



**TECHNISCHE  
UNIVERSITÄT  
DRESDEN**

STATISTISCHER  
JAHRESBERICHT  
2005

T E C H N I S C H E U N I V E R S I T Ä T D R E S D E N

# STATISTISCHER JAHRESBERICHT 2005

Herausgegeben im Auftrag der komm. Kanzlerin

Technische Universität Dresden  
D - 01062 Dresden

Bearbeitung: Zentrale Universitätsverwaltung;  
Dezernat Akademische Angelegenheiten,  
Planung und Controlling

Telefon : 0351/ 463 33670  
Telefax : 0351/ 463 37180

Redaktionsschluss: 13. Oktober 2006

<b>1.</b>	<b>Vorwort</b> .....	1
<b>2.</b>	<b>Abkürzungen und Definitionen</b> .....	2
<b>3.</b>	<b>Allgemeines</b>	
3.1	Geschichte der TU Dresden .....	3
3.2	Struktur der TU Dresden 2005 .....	5
3.3	Leitung, Gremien und Kuratorium an der TU Dresden 2005 .....	6
3.4	Studiengänge an der TU Dresden im WS 2005/06 (Angebote) .....	7
<b>4.</b>	<b>Studenten</b>	
4.1	Studierende im WS 2005/06 (Kopfzahlen) .....	9
4.2	Studierende im WS 2005/06 (Kopfzahlen mit Anteilen weiblich, Ausländer und Beurlaubte) .....	10
4.3	Studienanfänger im WS 2005/06 (Kopfzahlen) .....	11
4.4	Studierende (Gesamtstudenten) in den Wintersemestern 1999/00-2005/06 nach Studienarten .....	12
4.5	Studierende in den Wintersemestern 1998/99-2005/06 (Kopfzahlen) .....	13
4.6	Studienanfänger im Studienjahr 2005/06 (Kopfzahlen) .....	14
4.7	Studienanfänger pro Studienjahr 1998/99-2005/06 (Kopfzahlen) .....	15
4.8	Studierende und Studienanfänger 1998/99-2005/06 (Diagramm) .....	16
4.9	Studierende nach Wissenschaftsgebieten 2000-2005 (Diagramm).....	17
4.10	Studienanfänger pro Studienjahr nach Wissenschaftsgebieten 2000/01-2005/06 (Diagramm).....	18
4.11	Studierende in den WG Naturwissenschaften und Medizin 2000-2005 (Diagramm).....	19
4.12	Studierende im WG Geistes- und Sozialwissenschaften 2000-2005 (Diagramm) .....	20
4.13	Studierende im WG Ingenieurwissenschaften 2000-2005 (Teil 1) (Diagramm) .....	21
4.14	Studierende im WG Ingenieurwissenschaften 2000-2005 (Teil 2) (Diagramm) .....	22
4.15	Studierende im WS 2005/06 nach Fakultätsbelegung und Geschlecht (Diagramm) .....	23
4.16	Ausländische Studierende in den Wintersemestern 2000/01-2005/06 .....	24
4.17	Ausländische Studienanfänger (1. FS) pro Studienjahr 2000/01-2005/06 .....	25
4.18	Ausländische Studierende nach Wissenschaftsgebieten 2000/01-2005/06 (Diagramm) .....	26
4.19	Betreuungsverhältnisse Studenten/ Professoren 2000-2005 .....	27
4.20	Betreuungsverhältnisse Studenten/ Professoren 2000-2005 in den WG Naturwiss. und Medizin (Diagr.) .....	28
4.21	Betreuungsverhältnisse Studenten/ Professoren 2000-2005 im WG Geistes- u. Sozialwiss. (Diagr.) .....	29
4.22	Betreuungsverhältnisse Studenten/ Professoren 2000-2005 im WG Ingenieurwiss. (Teil 1) (Diagr.) .....	30
4.23	Betreuungsverhältnisse Studenten/ Professoren 2000-2005 im WG Ingenieurwiss. (Teil 2) (Diagr.) .....	31
4.24	Betreuungsverhältnisse Studenten/ Wiss. Personal, ges. 2000-2005 .....	32
4.25	Auslastung der Lehreinheiten pro Studienjahr 2001/02-2005/06 (ohne Medizin) .....	33
4.26	Auslastung der Lehreinheiten pro Studienjahr 2001/02-2005/06 (ohne Medizin; Diagramm) .....	34
4.27	Studierende in der Regelstudienzeit (RSZ) in den Wintersemestern 2004/05 und 2005/06 .....	35
<b>5.</b>	<b>Herkunft der Studierenden</b>	
5.1	Herkunft der Studierenden im WS 2005/06 (mit Diagrammen) .....	36
5.2	Herkunft der Studierenden im WS 2005/06 nach Wissenschaftsgebieten .....	37
5.3	Herkunft der Studienanfänger im WS 2005/06 (mit Diagramm) .....	38
5.4	Herkunft der Studierenden WS 2000/01 bis WS 2005/06 (mit Diagramm) .....	39
<b>6.</b>	<b>Prüfungen/ Graduierungen</b>	
6.1	Bestandene Hochschulabschlussprüfungen im Studienjahr 2004/05 .....	40
6.2	Bestandene Hochschulabschlussprüfungen 1999/00-2004/05 (Diagramme) .....	41
6.3	Promotionen an der TU Dresden 2005 .....	42
6.4	Promotionen an der TU Dresden 2000-2005 (mit Diagramm) .....	43
6.5	Habilitationen an der TU Dresden 2005 .....	44
6.6	Habilitationen an der TU Dresden 2000-2005 (mit Diagramm) .....	45
6.7	Regelstudienzeit und durchschnittliche Studiendauer 2003/04 und 2004/05 .....	46
6.8	Regelstudienzeit und durchschnittliche Studiendauer 1999/00-2004/05 (Diagramme) .....	47
6.9	Absolventenquoten an der TU Dresden 2000/01-2004/05 .....	48
6.10	Absolventenquoten nach WG in den Prüfungsjahren 2000/01-2004/05 (Diagramme) .....	49
<b>7.</b>	<b>Forschung und Kooperation</b>	
7.1	Sonderforschungsbereiche an der TU Dresden 2005 .....	50
7.2	Graduiertenkollegs und DFG-Schwerpunktprogramme an der TU Dresden 2005 .....	51
7.3	Forschergruppen und große, übergreifende Forschungsprojekte an der TU Dresden 2005 (Auswahl) .....	52
7.4	Stiftungsprofessuren an der TU Dresden 2005 .....	54
7.5	Gemeinsame Berufungen an der TU Dresden 2005 .....	55
7.6	Schutzrechtsanmeldungen 2000-2005 an der TU Dresden (mit Diagramm) .....	57
7.7	An-Institute der TU Dresden 2005 .....	58
7.8	Forschungs- und Kooperationsverträge der TU Dresden 2005 (Auswahl) .....	59

<b>8.</b>	<b>Personal und Haushalt</b>	
8.1	Stellenverteilung an der TU Dresden 2005 (Haushaltsfinanzierung/ mit Diagrammen) .....	60
8.2	Personalbestand der TU Dresden 1999-2005 (Beschäftigungsfälle in Personen) .....	62
8.3	Personalbestand der TU Dresden 2000-2005 (Beschäftigungsfälle in Personen/ ohne Medizin) (Diagr.) .....	63
8.4	Haushaltspersonal (Planstellen) nach Wissenschaftsgebieten 2000-2005 (Diagramm) .....	64
8.5	Drittmittelpersonal (VZÄ) nach Wissenschaftsgebieten 2000-2005 (Diagramm) .....	64
8.6	Drittmittelpersonal der TU Dresden 2004-2005 (mit Diagramm 1999-2005) .....	65
8.7	Haushalt der TU Dresden 2000-2005 .....	66
8.8	Investitionen (Ist-Ausgaben) der TU Dresden bei HBF-Großgeräten 2000-2005 .....	67
8.9	Drittmittelvolumen der TU Dresden nach Fakultäten 2000-2005 .....	68
8.10	Drittmittelvolumen der TU Dresden nach Wissenschaftsgebieten 2000-2005 (Diagramm) .....	69
8.11	Drittmittelprojekte der TU Dresden/ Anzahl der Projekte 2000-2005 (Diagramm) .....	70
8.12	Gesamtkosten der Lehre in der TU Dresden (ohne Medizin) für die Studienjahre 1999/00-2004/05 .....	71
8.13	Gesamtkosten der Lehre pro Student in den WG der TU Dresden für die Studienjahre 1999/00-2004/05 .....	72
8.14	Gesamtkosten der Lehre pro Absolvent in den WG der TU Dresden für die Studienjahre 1999/00-2004/05 .....	73
8.15	Gesamtkosten von Lehreinheiten pro Student (Mittelwerte 2001/02-2004/05 ohne Medizin) .....	74
<b>9.</b>	<b>Gebäude</b>	
9.1	Baufinanzen der TU Dresden/ Verausgabte Mittel 2003-2005 (1991-2005) .....	75
9.2	Hauptnutzflächen (HNF) der TU Dresden nach Fakultäten 2000-2005 (mit Diagramm) .....	76
9.3	Hauptnutzflächen (HNF) nach Wissenschaftsgebieten 2000-2005 (Diagramm) .....	77
9.4	Anzahl der Räume nach Wissenschaftsgebieten 2000-2005 (ohne Medizin) (Diagramm) .....	77
9.5	Flächenbestand der TU Dresden 2005 nach Altersstruktur (ohne Medizin/ mit Diagramm) .....	78
9.6	Laufende Große Baumaßnahmen (GBM) an der TU Dresden und am UKD 2005 .....	79
9.7	Medien- und Energieträgerverbrauch der TU Dresden 2001-2005 (ohne Medizin) .....	80
<b>10.</b>	<b>Literaturhinweise</b> .....	81
<b>11.</b>	<b>Lagepläne 2005 der TU Dresden</b> .....	82
	Übersichtsplan Dresden (mit Lage der Teilpläne der TU Dresden)	
	Lageplan des Campus der TU Dresden (Südvorstadt)	
	Teilplan 1 - Weberplatz und Johannstadt	
	Teilplan 2 - Blasewitz (Medizin)	
	Teilplan 3 - Tharandt	

Zielstellung des vorliegenden "Statistischen Jahresberichtes 2005 der TU Dresden" ist es wiederum, wie auch in den Berichten 1996 bis 2004, einen möglichst umfassenden, informativen statistischen Überblick über die quantitative Entwicklung der TU Dresden in Kurzform zu geben. Es handelt sich zwangsläufig um eine Zusammenstellung von Daten, die teilweise bereits in anderem Zusammenhang veröffentlicht wurden, aber auch von solchen, die hier erstmals erscheinen (zum Beispiel abgeleitete Werte statistischer Art, Zahlen aus anderen Quellen). Grafische Darstellungen ergänzen und verdeutlichen das Zahlenmaterial.


Bei Interesse an vertiefenden Informationen sollten die entsprechenden speziellen und ausführlichen Berichte eingesehen werden (Studierendenstatistik, Lehrberichte, Forschungsberichte, Finanzstatistiken u.a.). Eine Zusammenstellung dieser Quellen ist in Abschnitt 10. Literaturhinweise zu finden.

Der Bericht wird im Auftrag der kommissarischen Kanzlerin herausgegeben. Er soll als Arbeitsmaterial der Universitätsleitung und der Zentralen Universitätsverwaltung dienen. Eine vollständige Veröffentlichung ist vorläufig nicht vorgesehen. Ausgewählte Teile des Berichtes werden seit 1998 jährlich als „Zahlen und Fakten der TU Dresden“ im INTERNET veröffentlicht (Seite 81).

Ab dem Jahr 2001 wird der Bericht auch als pdf-Datei im INTERNET der TU Dresden zum Herunterladen angeboten, ab 2002 erfolgt die zusätzliche Ausgabe auf CD-ROM. Die Seiten des Jahresberichtes sind mit dem Inhaltsverzeichnis verlinkt, so dass die Seiten direkt von dort ausgewählt werden können.

Allen Personen und Abteilungen, die mit Informationsmaterial und nützlichen Hinweisen zum Zustandekommen des vorliegenden Berichtes beigetragen haben, sei hiermit gedankt. Sowohl für weitere Hinweise zu möglichen Verbesserungen als auch für solche zu eventuell aufgetretenen unzumutbaren oder fehlerhaften Darstellungen bin ich im Interesse einer möglichst guten Qualität dieses Berichtes jederzeit dankbar.

Der vorangegangene Bericht 2004 wurde nach der Umstellung einiger Abteilungen der Zentralen Universitätsverwaltung letztmalig vom bisherigen Dezernat 4 herausgegeben. Das in der Bearbeitung federführende bisherige Sachgebiet 4.2 Entwicklungsplanung und Controlling gehört seit September 2005 als Sachgebiet 3.7 zum Dezernat 3 Akademische Angelegenheiten, Planung und Controlling.



i. V. Dr. Elisabeth Schümichen  
(Dezernentin  
Akademische Angelegenheiten,  
Planung und Controlling)

Dresden, im Oktober 2006

A	Fakultät Architektur
AA	Anderer Studienabschluss
ABM	Arbeitsbeschaffungsmaßnahmen
AVMZ	Audiovisuelles Medienzentrum
Bach	Studienabschluss mit Bachelor
BIOTEC	Biotechnologisches Zentrum
BIW	Fakultät Bauingenieurwesen
BWL	Betriebswirtschaftslehre
D	Studienabschluss mit Diplom
DFG	Deutsche Forschungsgemeinschaft
EE	Ersteinrichtung
Eul	Fakultät Elektrotechnik und Informationstechnik
EUR	Euro (Angaben in EUR ab 2002, wobei 1,00000 EUR = 1,95583 DM und 1,00000 DM = 0,51129 EUR)
EW	Fakultät Erziehungswissenschaften
FAK	Fakultät
Fallzahlen	Anzahl der Studenten (in Studienfällen)
FG	Fächergruppe
FGH	Fakultät Forst-, Geo- und Hydrowissenschaften
FH	Fachhochschule
FR	Fachrichtung
FS	Fachsemester
FSZ	Fachsprachenzentrum
GBK	Große Baumaßnahmen (Kosten)
GBM	Große Baumaßnahmen
GWT	Gesellschaft für Wissens- und Technologietransfer der TU Dresden mbH
HBFG	Hochschulbauförderungsgesetz
HEP	Hochschulentwicklungsplanung
HNF	Hauptnutzfläche
INF	Fakultät Informatik
JF	Juristische Fakultät
KBM	Kleine Baumaßnahmen
Kopfzahlen	Anzahl der Studenten (in Personen)
LA	Lehramt
LABS	Lehramt Berufsschule
LAGS	Lehramt Grundschule
LAGY	Lehramt Gymnasium
LAMS	Lehramt Mittelschule
LE	Lehreinheit (zusammengefasste Studiengänge)
LFB	Lehr- und Forschungsbereich
LKZ	Lohnzusatzkosten
M	Studienabschluss mit Master
MA	Studienabschluss mit Magister
MF	Medizinische Fakultät Carl Gustav Carus
MN	Fakultät Mathematik und Naturwissenschaften
MW	Fakultät Maschinenwesen
N.N.	noch nicht besetzte Personalstelle
PhF	Philosophische Fakultät
SFB	Sonderforschungsbereich
SIB	Sächsisches Immobilien- und Baumanagement
SLK	Fakultät Sprach-, Literatur- und Kulturwissenschaften
SLUB	Sächsische Landesbibliothek - Staats- und Universitätsbibliothek Dresden
SS	Sommersemester
ST	Studienabschluss mit Staatsprüfung
STALA	Statistisches Landesamt
TUD	Technische Universität Dresden
UB	Universitätsbibliothek
UKD	Universitätsklinikum Carl Gustav Carus Dresden
URZ	Universitätsrechenzentrum
USZ	Universitätssportzentrum
VVT	Verarbeitungs- und Verfahrenstechnik
VW	Fakultät Verkehrswissenschaften "Friedrich List"
VWL	Volkswirtschaftslehre
VZÄ	Vollzeitäquivalente
WG	Wissenschaftsgebiet
WING	Wirtschaftsingenieurwesen
WIP	Wissenschaftler-Integrationsprogramm
WS	Wintersemester
WW	Fakultät Wirtschaftswissenschaften
ZAS	Zentrallabor für Antriebs- und Systemtechnik
ZBE	Zentrale Betriebseinheit
ZIS	Zentrum für Internationale Studien
ZWE	Zentrale Wissenschaftliche Einrichtung

### 3.1 Geschichte der TU Dresden

- 1828 Gründung als Technische Bildungsanstalt Dresden (Gebäude auf der Brühlschen Terrasse) mit Johann Andreas SCHUBERT (Professor für Ingenieurwissenschaften, Erbauer der ersten deutschen Dampflokomotive und von Dampfschiffen auf der Elbe).  
Erster Vorsteher war von 1828-1840 Wilhelm Gotthelf LOHRMANN
- 1846 Die Technische Bildungsanstalt zieht um in ein eigens für sie neu errichtetes Gebäude am Antonsplatz und nutzt dieses bis 1876
- 1851 Aus der Technischen Bildungsanstalt wird die Königlich-Sächsische Polytechnische Schule
- 1871 Ernennung zum Königlich-Sächsischen Polytechnikum
- Gründung der Allgemeinen Abteilung mit Lehrstühlen für Philosophie, Nationalökonomie und Statistik, Geschichte, Literatur- und Kunstgeschichte, Rechtskunde und Fremdsprachen (Professoren: Hermann HETTNER, Victor BÖHMERT, Wilhelm SCHEFFLER, Arnold GAEDECKE u.a.)
- Gründung der Mathematisch-Naturwissenschaftlichen Abteilung.  
Mathematische und naturwissenschaftliche Grundausbildung, Ausbildung von Lehrern für das höhere Lehramt
- 1875 Neubau des Königlich-Sächsischen Polytechnikums am Hauptbahnhof (Bismarckplatz, heute Friedrich-List-Platz) mit der Mechanischen Abteilung als Kernbereich der Hochschule.  
Gründung eines Institutes für Schwachstromtechnik (Professoren: Wilhelm HALLWACHS, Richard ULBRICHT u.a.).  
Im Februar 1945 wurden diese Gebäude durch Bombenangriffe zerstört
- Gründung der Hochbau-Abteilung und damit Schaffung einer breiten Architekturausbildung (Professoren: Ernst GIESE, Hugo HARTUNG, Cornelius GURLITT, Paul WALLOT, Martin DÜLFER, Fritz SCHUMACHER, Ernst LUDWIG u.a.)
- 1879 Übernahme des Botanischen Gartens durch das Polytechnikum und Verbindung mit einem Lehrstuhl für Botanik.  
1889 Neuanlage des Gartens an der Stübelallee (Oskar DRUDE)
- 1890 Verleihung des Status Königlich-Sächsische Technische Hochschule Dresden
- 1896 Erwerb von Grundstücken am Fuß der Räcknitzhöhe mit einer Gesamtfläche von rund 121 000 Quadratmetern für die Neubauten der Hochschule (heute sogenanntes Kerngelände der TU Dresden)
- 1898 Gründung des weltweit ersten Flussbaulaboratoriums durch Hubert ENGELS
- 1900 Errichtung der Hauptgebäude der Mechanischen Abteilung (heute ZEUNER-Bau und MOLLIER-Bau)
- 1902 Neubau der Kgl.-Sächs. Mechanisch-Technischen Versuchsanstalt (heute BERNDT-Bau).  
Das Institut gehörte schon bald zu den führenden Einrichtungen für Materialprüfung im Maschinenbau
- 1905 Errichtung und Inbetriebnahme eines modernen Elektrizitäts- und Heizwerkes sowohl für den hohen Energiebedarf der Mechanischen Abteilung als auch für Lehr- und Forschungsaufgaben.  
  
Fertigstellung des Gebäudes des Elektrotechnischen Institutes (heute GÖRGES-Bau)
- 1913 Einweihung des Bauingenieurgebäudes mit Observatorium (heute BEYER-Bau).  
Professoren: August NAGEL (Vermessungslehre), Wilhelm FRÄNKEL (Statik und Baukonstruktionen), Otto MOHR (Technische Mechanik) u.a.
- 1919 Gründung des Studentenwerkes Dresden (damalige Bezeichnung bis 1929: Dresdner Hochschulverein e.V.)
- 1920 Einrichtung des Lehrstuhles für Betriebswissenschaften (Ewald SACHSENBERG).  
Andere Professoren der Mechanischen Abteilung: Georg BERNDT, Adolph NÄGEL, Richard MOLLIER, Otto WAWRZINIÖK, Karl KUTZBACH, Johannes GÖRGES (Starkstromtechnik), Ludwig Binder (Starkstromtechnik) und Heinrich BARKHAUSEN (Begründer der Schwachstromtechnik)

- 1925 Umbenennung der Allgemeinen Abteilung in Kulturwissenschaftliche Abteilung mit technisch-naturwissenschaftlichen Fachgebieten sowie Geistes- und Sozialwissenschaften, Sprach- und Erziehungswissenschaften und Wirtschafts- und Rechtswissenschaften. Professoren: Paul TILLICH (Religionswissenschaften), Victor KLEMPERER (Romanische Sprachen), Rainer FETSCHER (Sozialhygiene) u.a.
- 1929 Anschluß der Forstlichen Hochschule Tharandt (Gründung 1816 als Kgl.-Sächs. Forstakademie zu Tharandt unter Heinrich COTTA) als Abteilung an die TH Dresden mit dem Forstbotanischen Garten Tharandt (angelegt ab 1811). Professoren: Emil ROßMÄßLER, Adolph STÖCKARDT, Friedrich NOBBE u.a.
- 1946 Neueröffnung der Technischen Hochschule Dresden (TH Dresden)
- 1961 Ernennung in Technische Universität Dresden (TU Dresden)
- 1986 Übernahme der Ingenieurhochschule Dresden und Bildung des Informatikzentrums (der späteren Sektion und Fakultät Informatik). Die Ingenieurhochschule Dresden bestand unter diesem Namen seit 1969, war u.a. 1956 die einzige Ingenieurschule für Flugzeugbau in der DDR und wurde als Gewerbeschule Dresden 1861 gegründet
- 1990 Im Zuge der Neustrukturierung des sächsischen Hochschulwesens begann der Ausbau der TU Dresden zur Volluniversität. Günther LANDGRAF (Professor für Mechanik) wird erster frei gewählter Rektor nach 1945
- 1991 Gründung der Juristischen Fakultät, der Fakultät Wirtschaftswissenschaften und der Fakultät Geistes- und Sozialwissenschaften
- 1992 Integration eines Teiles der ehemaligen Hochschule für Verkehrswesen "Friedrich List" Dresden (HFV), Gründung der Fakultät Verkehrswissenschaften "Friedrich List". Die HFV war 1952 aus der ehemaligen Verkehrswissenschaftlichen Fakultät der TH Dresden hervorgegangen
- Integration der ehemaligen Pädagogischen Hochschule "Friedrich Wilhelm Wander" Dresden (PH), die seit 1967 unter diesem Namen in Dresden existierte, in die neue Fakultät Erziehungswissenschaften
- 1993 Gründung der Fakultät Sprach- und Literaturwissenschaften und der Philosophischen Fakultät aus der Fakultät Geistes- und Sozialwissenschaften
- Gründung der Medizinischen Fakultät Carl Gustav Carus an der TU Dresden (Universitätsklinikum), vormals Medizinische Akademie "Carl Gustav Carus" Dresden
- 1996 Bildung der Sächsischen Landesbibliothek - Staats- und Universitätsbibliothek Dresden (SLUB) aus dem Zusammenschluss von Universitätsbibliothek und Sächsischer Landesbibliothek
- 1998 Inbetriebnahme des neubauten Hörsaalzentrums auf der Bergstraße
- 1999 Das Universitätsklinikum Carl Gustav Carus wird in eine Anstalt öffentlichen Rechts umgewandelt und von der Medizinischen Fakultät Carl Gustav Carus der TU Dresden abgetrennt.
- 2000 Inbetriebnahme des Neubaus Medizinisch-Theoretisches Zentrum (MTZ) der Medizinischen Fakultät Carl Gustav Carus
- 2001 Inbetriebnahme des Neubaus Chemische Institute auf der Bergstraße
- 2002 Bezug und Inbetriebnahme des Neubaus der SLUB am Zelleschen Weg
- 2003 Gründung der Dresden International University (DIU) (April 2003); Tochtereinrichtung der TU Dresden AG (Privatuniversität) Die TU feiert ihr 175. Gründungsjubiläum.
- 2004 Erstmals erhält die TU über 100 Millionen Euro Drittmittel, über 2.000 Mitarbeiter werden aus den Einnahmen finanziert.
- 2005 Die TU Dresden ist ein wichtiger Partner bei der Auszeichnung "DRESDEN - Stadt der Wissenschaften 2006". Umstellung aller Magisterstudiengänge auf Bachelorstudiengänge (BOLOGNA-Prozess).



## 3.2 Struktur der TU Dresden 2005

Fakultäten		mit den Fachrichtungen	Zentrale Einrichtungen	
<b>Mathematik und Naturwissenschaften</b>	<b>Mathematik</b>  <b>Physik</b>  <b>Chemie u. Lebensm.chemie</b>  <b>Psychologie</b>  <b>Biologie</b>	<b>Zentrale Wissenschaftliche Einrichtungen (ZWE)</b>	<b>Botanischer Garten</b>	
			<b>Zentrum für Informationsdienste und Hochleistungsrechnen (ZIH)</b>	
			<b>Lehrzentrum Sprachen und Kulturräume (LSK)</b>	
			<b>Multimediales Sprachlernzentrum (MSZ)</b> <b>Fachsprachenzentrum (FSZ)</b> <b>Ostasienzentrum (OAZ)</b> <b>Lateinamerikazentrum (LAZ) (bis 07/2005)</b>	
			<b>Media Design Center (MDC)</b>	
			<b>Biotechnologisches Zentrum (BIOTEC)</b>	
			<b>Mitteleuropazentrum für Staats-, Wirtschafts- und Kulturwissenschaften (MEZ)</b>	
			<b>Zentrum für Internationale Studien (ZIS)</b>	
			<b>Zentrum für Lehrerbildung, Schul- und Berufsbildungsforschung (ZLSB)</b>	
			<b>Zentrum für Demographischen Wandel der TU Dresden (ZDW)</b>	
			<b>Zentrale Betriebseinheiten</b>	
			<b>Universitätsarchiv (UA)</b>	
			<b>Audiovisuelles Medienzentrum (AVMZ)</b>	
			<b>Universitätssportzentrum (USZ)</b>	
<b>Kustodie</b>				
<b>Philosophische Fakultät</b>	<b>Sprach-, Lit.- und Kulturwissenschaften</b>	<b>Forst-, Geo- und Hydrowissenschaften</b>	<b>Forstwissenschaften</b>	
			<b>Geowissenschaften</b>	
			<b>Wasserwesen</b>	
			<b>Medizinische Fakultät Carl Gustav Carus</b>	
			<b>Sächsische Landesbibliothek - Staats- und Universitätsbibliothek Dresden (SLUB)</b>	

### 3.3 Leitung, Gremien und Kuratorium an der TU Dresden 2005

(Stand: Wintersemester 2005/06)

#### 1. Universitätsleitung (Rektoratskollegium)

##### 1.1 Rektor

Kokenge, Hermann, Prof. Dipl.-Ing.

##### 1.2 Prorektor für Universitätsplanung

Marquardt, Hans-Georg, Prof. Dr.-Ing. habil.

##### 1.3 Prorektor für Wissenschaft

Killisch, Winfried, Prof. Dr. phil. Dr. rer. nat. habil.

##### 1.4 Prorektorin für Bildung

Medick-Krakau, Monika, Prof. Dr.phil. habil.

##### 1.5 Kanzler

Post, Alfred (am 18.10.2005 verstorben); Kommissarische Kanzlerin ab 01.01.2006: Krätzig, Undine, Dr.

#### 2. Universitätsgremien

##### 2.1 Konzil

- Zusammensetzung des Konzils:  
428 Mitglieder, davon 215 Hochschullehrer, 84 Akademische Mitarbeiter,  
84 Studenten, 45 Sonstige Mitarbeiter

##### 2.2 Senat

- Vorsitz: Rektor
- Stimmberechtigte Mitglieder:  
3 Prorektoren, Kanzler (mit beratender Stimme), 14 Dekane, 3 weitere Hochschullehrer,  
8 Akademische Mitarbeiter, 8 Studenten, 3 Sonstige Mitarbeiter

##### 2.3 Senatskommissionen

- Planung, Haushalt und Struktur  
Vorsitz: Prorektor für Universitätsplanung
- Wissenschaftsentwicklung, Forschung und wissenschaftlicher Nachwuchs  
Vorsitz: Prorektor für Wissenschaft
- Lehre, Studium und Studienentwicklung  
Vorsitz: Prorektorin für Bildung

##### 2.4 Weitere Kommissionen der TU Dresden

- Ordnungsausschuss gemäß §73 SHG  
Vorsitz: Herr Ch. Jestaedt (Vorsitzender Richter am Verwaltungsgericht Dresden)
- Kommission für Angelegenheiten der Datenverarbeitung  
Vorsitz: Prorektor für Universitätsplanung
- Bibliothekskommission  
Vorsitz: Prorektor für Wissenschaft
- Graduiertenkommission  
Vorsitz: Prorektorin für Bildung
- Kommission Umwelt  
Vorsitz: Frau Prof. E. Günther (Fakultät Wirtschaftswissenschaften)
- Ausschuss für die Zugangsprüfung zum Erwerb der Studienberechtigung  
für Berufstätige ohne allgemeine Hochschulreife  
Vorsitz: Herr Prof. K. Schuhmacher (Fakultät Sprach-, Literatur- und Kulturwissenschaften)

#### 3. Kuratorium

- Vorsitzender: Herr B. Walter (c/o Dresdner Bank AG, Frankfurt/Main)
- Mitglieder: 9 Mitglieder



3.4 Studiengänge an der TU Dresden im Wintersemester 2005/06 (Angebote/ nach FAK und FR in alphabetischer Reihenfolge)												
Studienfach	FAK/ FR	N.c. 7)	Studienabschluss								Zertifikat u.a.	
			Diplom	Staatsex. (ohne LA)	Magister 9)	Bachelor	Master	Lehramt				
								Gym- nasium	Mittel- schule	Grund- schule		Berufs- schule
Gemeinsame Wege nach Europa: Mittel- u. Osteuropa	JF				x 1)							
Gemeinsame Wege nach Europa: International Studies					x 1)							
Rechtswissenschaften 8)				x	x 4)							
Internationale Beziehungen	ZIS	x				x	x					
Betriebswirtschaftslehre	WW	x	x 6)									
Gesundheitsökonomie								x 1)				
Internationales Management		x	x 1)									
Logistik/Logistics Management								x 1)				
Volkswirtschaftslehre		x	x 6)									
Wirtschaftsinformatik		x	x 6)									
Wirtschaftsingenieurwesen		x	x 6)									
Wirtschaftspädagogik		x	x									
Wirtschaftswissenschaften		x	x 1)									
Computational Engineering	INF							x 5)				
Computational Logic			x 6)					x 5)				
Informatik			x 6)		x 4)	x			x	x		x
Medieninformatik			x			x						
Softwaretechnik			x 1)									
Electrical Engineering	Eul (+EW)							x				
Elektrotechnik			x 6)		x 4)	x		x				x
Informationssystemtechnik			x			x						
Mechatronik			x 6)					x				
Chemie-Ingenieurwesen	MW		x									
Holz- und Faserwerkstofftechnik												x 1)
Maschinenbau			x 2)3)6)		x 4)							
Perfusionstechnik												x 1)
Produktionstechnik								x				
Textil- und Konfektionstechnik			x 1)					x 1)				
Umweltechnik			x 1)									
Verarbeitungsmaschinen und Verarbeitungstechnik			x 1)					x 1)				x
Verarbeitungs- und Verfahrenstechnik			x 1)					x 1)				
Verfahrenstechnik			x 2) 3)									
Werkstoffwissenschaft			x			x						
Bauingenieurwesen	BIW		x 2) 3) 6)			x						x 1)
Geologie					x 4)							
Rehabilitation Engineering								x 3) 5)				
Architektur	A	x	x 6)									
Denkmalpflege und Stadtentwicklung								x 1)				
Landschaftsarchitektur		x	x									
Verkehrswissenschaften	VW		x									
Verkehrswirtschaft		x	x 6)									
Forstwissenschaften	FGH/FOR	x	x			x		x				
Holztechnologie und H.wirtschaft		x						x 3)				
Tropische Waldwirtschaft		x			x 1) 5)			x 1)				
Umweltschutz und Raumordnung		x	x 1)									
Astronomie (Erweiterungsfach)	FGH/GEO								x	x		
Geodäsie			x									
Geographie		x	x		x 4)				x	x		
Kartographie			x									
Abfallwirtschaft und Altlasten	FGH/WAS	x	x			x		x				
Hydrologie		x	x									
Hydro Science and Engineering		x						x 3) 5)				
Wasserwirtschaft		x	x									
Gesundheitswissenschaften - Public Health	MF					x 1)						
Medical Radiation Sciences								x 1)				
Medizin		x			x							
Zahnmedizin		x			x							

1) Aufbau-, Ergänzungs- oder Zusatzstudium

2) auch als Fernstudium

3) auch als Aufbau-, Ergänzungs- oder Zusatzstudium

4) nur Nebenfach

5) in englischer Sprache

6) auch als Doppeldiplomstudiengang;

im Jan. 2005 existierten 13 Doppelstudiengänge (Diplom)

7) N.c. = Numerus clausus (Zulassungsbeschränkung)

8) keine Neumatrikulation ab WS 2004/05

9) keine Neumatrikulation ab WS 2005/06

10) mit den Fächern: Anglistik und Amerikanistik; Germanistik: Lit.- u. Kulturwiss., Germanistik: Sprach- u. Kulturwiss.; Gräzistik; Latinistik; Romanistik: Französisch, Romanistik: Spanisch, Romanistik: Italienisch; Slawistik: Polnisch, Slawistik: Russisch, Slawistik: Tschechisch

4.1 Studierende im Wintersemester 2005/06 (Kopfzahlen) <sup>1)</sup>															
WG FAK, FR, LE	Abschluss	DIREKT- STUDIUM (mit Abschluss)										Anderes Studium <sup>3)</sup>	SUMME	PROZENT	
		D	M	Bach	MA	ST	LAGY	LAMS	LAGS	LABS	AA				Summe
<b>1) Naturwiss.</b>		2.810	67	194		231	338	62		1	28	3.731	634	<b>4.365</b>	<b>12,5%</b>
Fak. Mathem. u.N.		2.810		194		231	338	62		1	28	3.664	634	<b>4.298</b>	12,3%
FR Mathematik		632					294	61		1	3	991	28	<b>1.019</b>	2,9%
FR Physik		762					18					780	151	<b>931</b>	2,7%
FR Chemie u. L.chemie		360		100		231	26	1			10	728	187	<b>915</b>	2,6%
Chemie		360		100			26	1			8	495	168	<b>663</b>	1,9%
Leb.m.chemie						231					2	233	19	<b>252</b>	0,7%
FR Psychologie		768									10	778	103	<b>881</b>	2,5%
FR Biologie		288		94							5	387	165	<b>552</b>	1,6%
Biot. Zentrum (BIOTEC)			67									67		<b>67</b>	0,2%
<b>2) Geistes- u.S.wiss.</b>		3.146	163	648	3.390	777	1.398	351	520	954	350	11.697	988	<b>12.685</b>	<b>36,3%</b>
Philosoph. Fakultät		433	67	350	1.542		537	181		1	46	3.157	328	<b>3.485</b>	10,0%
Geschichte				69	415		319	140			10	953	42	<b>995</b>	2,8%
Soziologie		433	67	33	111					1	8	653	19	<b>672</b>	1,9%
Philosophie				22	181		28	11			6	248	104	<b>352</b>	1,0%
Ev.Theologie				15	38		13	2				68	13	<b>81</b>	0,2%
Kath. Theologie				6	14		8	4			2	34	4	<b>38</b>	0,1%
Kunst				58	170		141	14			10	393	27	<b>420</b>	1,2%
Musik				18	48			1				67	17	<b>84</b>	0,2%
Politikwiss.				40	338		28	9			4	419	97	<b>516</b>	1,5%
Kommunik.wiss.				89	227						6	322	5	<b>327</b>	0,9%
Sprach-, Lit.- u. K.wiss.			71	186	1.581		861	170		1	149	3.019	196	<b>3.215</b>	9,2%
Sprach- u. K.w. allg.				186								186		<b>186</b>	0,5%
Anglistik/ Am.					302		370	11			2	685	32	<b>717</b>	2,0%
Klass.Philologie					9			90				99	32	<b>131</b>	0,4%
Germanistik			71		913		277	67			137	1.465	102	<b>1.567</b>	4,5%
Romanistik					252		202	2		1	5	462	24	<b>486</b>	1,4%
Slawistik					105		12				5	122	6	<b>128</b>	0,4%
Erziehungswiss.		364	6		267				520	694	4	1.855	220	<b>2.075</b>	5,9%
Sozialpäd.		364									4	368	28	<b>396</b>	1,1%
Allg.Erzieh.wiss.					267							267	4	<b>271</b>	0,8%
Lehramt GS									520			520	69	<b>589</b>	1,7%
Lehramt BS <sup>2)</sup>			6								694	700	119	<b>819</b>	2,3%
Juristische Fakultät						777					20	797	136	<b>933</b>	2,7%
Wirtschaftswiss.		2.349								258	127	2.734	108	<b>2.842</b>	8,1%
W.informatik		418									8	426		<b>433</b>	1,2%
BWL/VWL/WING/WP		1.931								258	119	2.308		<b>2.409</b>	6,9%
Zentrum f. I. Stud. (ZIS)			19	112							4	135		<b>135</b>	0,4%
<b>3) Ingenieurwiss.</b>		12.909	134	314	40		139	102		3	598	14.239	1.509	<b>15.748</b>	<b>45,0%</b>
Informatik		2.207	82	180			3	2		3	31	2.508	195	<b>2.703</b>	7,7%
Elektrotechnik und Inf.t.		2.110		14	40						39	2.203	85	<b>2.288</b>	6,5%
Maschinenwesen		3.225		1							198	3.424	716	<b>4.140</b>	11,8%
Bauingenieurwesen		447	23	13							35	518	239	<b>757</b>	2,2%
Architektur		1.280									60	1.340	70	<b>1.410</b>	4,0%
Verkehrswissensch.		1.499									13	1.512	24	<b>1.536</b>	4,4%
Verk.wirtschaft		864									4	868	6	<b>874</b>	2,5%
Verk.technik		635									9	644	18	<b>662</b>	1,9%
Forst-, Geo- u. H.wiss.		2.141	29	106			136	100			222	2.734	180	<b>2.914</b>	8,3%
FR Forstwiss.		438	18	92							212	760	102	<b>862</b>	2,5%
FR Geowiss.		1.093					136	100			5	1.334	41	<b>1.375</b>	3,9%
Geodäsie		211										211	21	<b>232</b>	0,7%
Kartographie		196										196	6	<b>202</b>	0,6%
Geographie		686					136	100			5	927	14	<b>941</b>	2,7%
FR Wasserwesen		610	11	14							5	640	37	<b>677</b>	1,9%
<b>4) Medizin</b>						2.060					49	2.109	86	<b>2.195</b>	<b>6,3%</b>
Medizin. Fakultät						2.060					49	2.109	86	<b>2.195</b>	6,3%
Medizin						1.760					49	1.809	76	<b>1.885</b>	5,4%
Zahnmedizin						300						300	10	<b>310</b>	0,9%
Summe, ohne Medizin		18.865	364	1.156	3.430	1.008	1.875	515	520	958	976	29.667	3.131	<b>32.798</b>	93,7%
Summe, gesamt		18.865	364	1.156	3.430	3.068	1.875	515	520	958	1.025	31.776	3.217	<b>34.993</b>	100,0%

<sup>1)</sup> Gesamtstudenten im ersten Studienfach der ersten Studiengangkombination mit Beurlaubten, ohne Gasthörer und Zweithörer

<sup>3)</sup> Summe aus Fern-, Promot.- und Weiterbildungsstudium

<sup>2)</sup> einschließlich XXx LAMS (in Sonst. Weiterbildung)

4.2 Studierende im Wintersemester 2005/06 (Kopffzahlen mit Anteilen weiblich, Ausländer und Beurlaubte) <sup>1)</sup>														
WG, FAK, FR, LE	Abschluss	DIREKT- STUDIUM	FERN- STUDIUM	PROMOT.- STUDIUM	SONSTIGE WEITER- BILDUNG	SUMME	davon: weiblich		davon: Ausländer				davon: beurlaubt	
								%		%	weibl.	%		%
	<b>1) Naturwiss.</b>	3.731		532	102	<b>4.365</b>	2.243	51,4%	427	9,8%	228	5,2%	249	5,7%
	Fak. Mathem. u.N.	3.664		532	102	<b>4.298</b>	2.211	51,4%	384	8,9%	210	4,9%	249	5,8%
	FR Mathematik	991		22	6	<b>1.019</b>	436	42,8%	63	6,2%	33	3,2%	39	3,8%
	FR Physik	780		142	9	<b>931</b>	149	16,0%	68	7,3%	21	2,3%	34	3,7%
	FR Chemie u. L.	728		181	6	<b>915</b>	514	56,2%	101	11,0%	58	6,3%	47	5,1%
	Chemie	495		163	5	<b>663</b>	323	48,7%	83	12,5%	45	6,8%	33	5,0%
	Leb.m.chemie	233		18	1	<b>252</b>	191	75,8%	18	7,1%	13	5,2%	14	5,6%
	FR Psychologie	778		27	76	<b>881</b>	729	82,7%	48	5,4%	35	4,0%	110	12,5%
	FR Biologie	387		160	5	<b>552</b>	383	69,4%	104	18,8%	63	11,4%	19	3,4%
	Biot. Zentr. (BIOTEC)	67				<b>67</b>	32	47,8%	43	64,2%	18	26,9%		
	<b>2) Geistes- u. S.wiss.</b>	11.697	1	364	623	<b>12.685</b>	7.992	63,0%	1.212	9,6%	840	6,6%	1.047	8,3%
	Philosoph. Fakultät	3.157		127	201	<b>3.485</b>	1.999	57,4%	211	6,1%	137	3,9%	273	7,8%
	Geschichte	953		38	4	<b>995</b>	432	43,4%	24	2,4%	11	1,1%	61	6,1%
	Soziologie	653		16	3	<b>672</b>	453	67,4%	62	9,2%	46	6,8%	57	8,5%
	Philosophie	248		17	87	<b>352</b>	197	56,0%	15	4,3%	8	2,3%	15	4,3%
	Ev.Theologie	68		4	9	<b>81</b>	50	61,7%	3	3,7%	2	2,5%	3	3,7%
	Kath. Theologie	34		1	3	<b>38</b>	22	57,9%	3	7,9%	2	5,3%	3	7,9%
	Kunst	393		21	6	<b>420</b>	340	81,0%	20	4,8%	16	3,8%	48	11,4%
	Musik	67		6	11	<b>84</b>	51	60,7%	21	25,0%	15	17,9%	7	8,3%
	Politikwiss.	419		19	78	<b>516</b>	226	43,8%	32	6,2%	17	3,3%	42	8,1%
	Kommunik.wiss.	322		5		<b>327</b>	228	69,7%	31	9,5%	20	6,1%	37	11,3%
	Sprach-, Lit.- u. K.wiss.	3.019		63	133	<b>3.215</b>	2.568	79,9%	547	17,0%	414	12,9%	315	9,8%
	Spr.- u. K.w. allg.	186				<b>186</b>	156		32	17,2%	26	14,0%		
	Anglistik/ Am.	685		13	19	<b>717</b>	555	77,4%	44	6,1%	30	4,2%	83	11,6%
	Klass.Philologie	99		2	30	<b>131</b>	101	77,1%	2	1,5%	2	1,5%	7	5,3%
	Germanistik	1.465		34	68	<b>1.567</b>	1.236	78,9%	400	25,5%	301	19,2%	131	8,4%
	Romanistik	462		10	14	<b>486</b>	418	86,0%	42	8,6%	32	6,6%	83	17,1%
	Slawistik	122		4	2	<b>128</b>	102	79,7%	27	21,1%	23	18,0%	11	8,6%
	Erziehungswiss.	1.855	1	36	183	<b>2.075</b>	1.642	79,1%	94	4,5%	63	3,0%	115	5,5%
	Sozialpäd.	368	1	27		<b>396</b>	312	78,8%	22	5,6%	16	4,0%	38	9,6%
	Allg.Erzieh.wiss.	267			4	<b>271</b>	230	84,9%	7	2,6%	7	2,6%	22	8,1%
	Lehramt GS	520			69	<b>589</b>	543	92,2%	4	0,7%	4	0,7%	18	3,1%
	Lehramt BS <sup>2)</sup>	700		9	110	<b>819</b>	557	68,0%	61	7,4%	36	4,4%	37	4,5%
	Juristische Fakultät	797		78	58	<b>933</b>	541	58,0%	75	8,0%	50	5,4%	55	5,9%
	Wirtschaftswiss.	2.734		60	48	<b>2.842</b>	1.160	40,8%	264	9,3%	161	5,7%	251	8,8%
	W.informatik	426		7		<b>433</b>	68	15,7%	42	9,7%	20	4,6%	26	6,0%
	BWL/VWL/WING <sup>3)</sup>	2.308		53	48	<b>2.409</b>	1.092	45,3%	222	9,2%	141	5,9%	225	9,3%
	Zentrum f. I. Stud. (ZIS)	135				<b>135</b>	82	60,7%	21	15,6%	15	11,1%	38	28,1%
	<b>3) Ingenieurwiss.</b>	14.239	655	399	455	<b>15.748</b>	4.237	26,9%	1.629	10,3%	506	3,2%	794	5,0%
	Informatik	2.508	7	34	154	<b>2.703</b>	495	18,3%	349	12,9%	104	3,8%	148	5,5%
	Elektrotechnik und Inf.t.	2.203	5	70	10	<b>2.288</b>	181	7,9%	386	16,9%	85	3,7%	117	5,1%
	Maschinenwesen	3.424	448	116	152	<b>4.140</b>	683	16,5%	348	8,4%	76	1,8%	129	3,1%
	Bauingenieurwesen	518	195	20	24	<b>757</b>	222	29,3%	137	18,1%	37	4,9%	48	6,3%
	Architektur	1.340		24	46	<b>1.410</b>	810	57,4%	168	11,9%	101	7,2%	134	9,5%
	Verkehrswissensch.	1.512		21	3	<b>1.536</b>	509	33,1%	70	4,6%	28	1,8%	64	4,2%
	Verk.wirtschaft	639		4	2	<b>645</b>	337	52,2%	23	3,6%	15	2,3%	43	6,7%
	Verk.technik	873		17	1	<b>891</b>	172	19,3%	47	5,3%	13	1,5%	21	2,4%
	Forst-, Geo- u. H.wiss.	2.734		114	66	<b>2.914</b>	1.337	45,9%	171	5,9%	75	2,6%	154	5,3%
	FR Forstwiss.	760		52	50	<b>862</b>	372	43,2%	90	10,4%	33	3,8%	65	7,5%
	FR Geowiss.	1.334		37	4	<b>1.375</b>	657	47,8%	27	2,0%	10	0,7%	57	4,1%
	Geodäsie	211		19	2	<b>232</b>	84	36,2%	10	4,3%	2	0,9%	5	2,2%
	Kartographie	196		6		<b>202</b>	102	50,5%	3	1,5%	2	1,0%	6	3,0%
	Geographie	927		12	2	<b>941</b>	471	50,1%	14	1,5%	6	0,6%	46	4,9%
	FR Wasserwesen	640		25	12	<b>677</b>	308	45,5%	54	8,0%	32	4,7%	32	4,7%
	<b>4) Medizin</b>	2.109		67	19	<b>2.195</b>	1.418	64,6%	174	7,9%	90	4,1%	120	5,5%
	Medizin. Fakultät	2.109		67	19	<b>2.195</b>	1.418	64,6%	174	7,9%	90	4,1%	120	5,5%
	Medizin	1.809		60	16	<b>1.885</b>	1.214	64,4%	147	7,8%	79	4,2%	109	5,8%
	Zahnmedizin	300		7	3	<b>310</b>	204	65,8%	27	8,7%	11	3,5%	11	3,5%
	Summe, ohne Medizin	29.667	656	1.295	1.180	<b>32.798</b>	14.472	44,1%	3.268	10,0%	1.574	4,8%	2.090	6,4%
	Summe, gesamt	31.776	656	1.362	1.199	<b>34.993</b>	15.890	45,4%	3.442	9,8%	1.664	4,8%	2.210	6,3%

<sup>1)</sup> Gesamtstudenten im ersten Studienfach der ersten Studiengangkombination mit Beurlaubten, ohne Gasthörer und Zweithörer

<sup>2)</sup> einschließlich: 19 LAMS (in Sonst. Weiterbildung)

4.3 Studienanfänger im Wintersemester 2005/06 (Kopfzahlen) <sup>1)</sup>															
WG FAK, FR, LE	Abschluss	DIREKT- STUDIUM (mit Abschluss)										Anderes Studium <sup>2)</sup>	SUMME	PROZENT	
		D	M	Bach	MA	ST	LAGY	LAMS	LAGS	LABS	AA				Summe
1) Naturwiss.		491	24	131		52	128	27			22	875	99	974	13,0%
Fak. Mathem. u. N.		491		131		52	128	27			22	851	99	950	12,7%
FR Mathematik		158					120	27			3	308	6	314	4,2%
FR Physik		161					3					164	15	179	2,4%
FR Chemie u. L.		1		100		52	5				5	163	34	197	2,6%
Chemie		1		100			5				3	109	33	142	1,9%
Leb.m.chemie						52					2	54	1	55	0,7%
FR Psychologie		124									10	134	20	154	2,1%
FR Biologie		47		31							4	82	24	106	1,4%
Biot. Zentr. (BIOTEC)			24									24		24	0,3%
2) Geistes- u. S.wiss.		536	31	530	8		201	45	165	197	245	1.958	232	2.190	29,3%
Philosoph. Fakultät		68		308	2		59	26			37	500	75	575	7,7%
Geschichte				69			36	15			10	130	7	137	1,8%
Soziologie	68			28							2	98	3	101	1,4%
Philosophie				22	2		5	5			6	40	25	65	0,9%
Ev.Theologie				15			2					17	5	22	0,3%
Kath. Theologie				5			1	1			2	9	2	11	0,1%
Kunst				58			8	3			10	79	3	82	1,1%
Musik				18								18	5	23	0,3%
Politikwiss.				40			7	2			3	52	24	76	1,0%
Kommunik.wiss.				53							4	57	1	58	0,8%
Sprach-, Lit.- u. K.wiss.			16	186	6		142	19			124	493	40	533	7,1%
Sprach- u. K.w. allg.				186								186		186	2,5%
Anglistik/ Am.							44	2			2	48	5	53	0,7%
Klass.Philologie					1		37					38	4	42	0,6%
Germanistik			16		2		36	17			112	183	27	210	2,8%
Romanistik					3		22				5	30	1	33	0,4%
Slawistik							3				5	8	1	9	0,1%
Erziehungswiss.		39	6						165	141	4	355	59	414	5,5%
Sozialpäd.		39									4	43	3	46	0,6%
Allg.Erzieh.wiss.															
Lehramt GS									165			165	34	199	2,7%
Lehramt BS <sup>4)</sup>			6									147	22	169	2,3%
Juristische Fak.													43	43	0,6%
Wirtschaftswiss.		429								56	76	561	15	576	7,7%
W.informatik		82									5	87	1	88	1,2%
BWL/VWL/WING/WP		347								56	71	474	14	488	6,5%
Zentrum f. I. Stud. (ZIS)			9	36							4	49		49	0,7%
3) Ingenieurwiss.		2.987	69	156			12	8			343	3.575	411	3.986	53,3%
Informatik		459	39	103							29	630	63	693	9,3%
Elektrotechnik u. Inf.t.		484	7	8							34	533	12	545	7,3%
Maschinenwesen		845									119	964	199	1.163	15,6%
Bauingenieurwesen		130	13	11							21	175	69	244	3,3%
Architektur		160									39	199	22	221	3,0%
Verkehrswissensch.		424									13	437	6	443	5,9%
Verk.wirtschaft		161									4	165	1	166	2,2%
Verk.technik		263									9	272	5	277	3,7%
Forst-, Geo- u. H.wiss.		485	10	34			12	8			88	637	40	677	9,1%
FR Forstwiss.		76	6	27							81	190	28	218	2,9%
FR Geowiss.		267					12	8			4	291	8	299	4,0%
Geodäsie		65										65	6	71	1,0%
Kartographie		88										88		88	1,2%
Geographie		114					12	8			4	138	2	140	1,9%
FR Wasserwesen		142	4	7							3	156	4	160	2,1%
4) Medizin						283					2	285	37	322	4,3%
Medizin. Fakultät						283					2	285	37	322	4,3%
Medizin						236					2	238	36	274	3,7%
Zahnmedizin						47						47	1	48	0,6%
Summe, ohne Medizin		4.014	124	817	8	52	341	80	165	197	610	6.408	742	7.150	95,7%
Summe, gesamt		4.014	124	817	8	335	341	80	165	197	612	6.693	779	7.472	100,0%

<sup>1)</sup> Gesamte Studienanfänger im 1. Fachsemester des ersten Studienfaches  
der ersten Studiengangkombination mit Beurlaubten, ohne Gasthörer und Zweithörer

<sup>3)</sup> LABS: hier Abschluss als Dipl.-Handelslehrer

<sup>4)</sup> mit 19 LAMS (in Sonst. Weiterbildung)

<sup>2)</sup> Summe aus Fern-, Promot.- u. Weiterbildungsstudium

**4.4 Studierende (Gesamtstudierenden) in den Wintersemestern 1999/00-2005/06 nach Studienarten** 1)

(Kopfzahlen=Köpfe und Fallzahlen=Fälle/ 01.12. des Jahres)

Studienart	WS 1999/00		WS 2000/01		WS 2001/02		WS 2002/03		WS 2003/04		WS 2004/05		WS 2005/06	
	Köpfe	Fälle	Köpfe	Fälle	Köpfe	Fälle	Köpfe	Fälle	Köpfe	Fälle	Köpfe	Fälle	Köpfe	Fälle
	davon weibl.		davon weibl.		davon weibl.		davon weibl.		davon weibl.		davon weibl.		davon weibl.	
<b>Direktstudium</b>	<b>22.521</b>	31.643 140,5%	<b>24.096</b>	33.656 139,7%	<b>25.558</b>	36.086 141,2%	<b>27.552</b>	39.190 142,2%	<b>29.982</b>	42.966 143,3%	<b>31.370</b>	45.308 144,4%	<b>31.776</b>	45.566 143,4%
	10.636 47,2%	11.388 47,3%	11.997 46,9%	12.998 47,2%	12.998 47,2%	12.998 47,2%	12.998 47,2%	12.998 47,2%	14.020 46,8%	14.572 46,5%	14.572 46,5%	14.428 45,4%	14.428 45,4%	
<b>Fernstudium</b>	<b>683</b>	686 100,4%	<b>634</b>	637 100,5%	<b>662</b>	665 100,5%	<b>701</b>	707 100,9%	<b>677</b>	682 100,7%	<b>671</b>	671 100,0%	<b>656</b>	661 100,8%
	136 19,9%	120 18,9%	131 19,8%	128 18,3%	131 19,8%	128 18,3%	128 18,3%	128 18,3%	126 18,6%	126 18,6%	130 19,4%	130 19,4%	123 18,8%	
<b>Promotionsstudium</b>	<b>916</b>	924 100,9%	<b>989</b>	993 100,4%	<b>1.031</b>	1.036 100,5%	<b>1.158</b>	1.163 100,4%	<b>1.259</b>	1.263 100,3%	<b>1.307</b>	1.328 101,6%	<b>1.362</b>	1.365 100,2%
	274 29,9%	321 32,5%	321 32,5%	374 36,3%	374 36,3%	441 38,1%	441 38,1%	441 38,1%	512 40,7%	512 40,7%	571 43,7%	571 43,7%	608 44,6%	
<b>Sonstige Weiterbildung</b>	<b>991</b>	1.149 115,9%	<b>935</b>	1.056 112,9%	<b>954</b>	1.111 116,5%	<b>1.055</b>	1.196 113,4%	<b>1.148</b>	1.307 113,9%	<b>1.227</b>	1.248 101,7%	<b>1.199</b>	1.388 115,8%
	563 56,8%	555 59,4%	555 59,4%	587 61,5%	587 61,5%	678 64,3%	678 64,3%	678 64,3%	731 63,7%	731 63,7%	774 63,1%	774 63,1%	731 61,0%	
<b>Summe TUD, ges. (Gesamtstudierenden)</b>	<b>25.111</b>	34.402 137,0%	<b>26.654</b>	36.342 136,3%	<b>28.205</b>	38.898 137,9%	<b>30.466</b>	42.256 138,7%	<b>33.066</b>	46.218 139,8%	<b>34.575</b>	48.555 140,4%	<b>34.993</b>	48.980 140,0%
	11.611 46,2%	12.386 46,5%	12.386 46,5%	13.089 46,4%	13.089 46,4%	14.245 46,8%	14.245 46,8%	14.245 46,8%	15.389 46,5%	15.389 46,5%	16.047 46,4%	16.047 46,4%	15.890 45,4%	

1) Gesamtstudierenden = Direkt-, Fern- und Promotionsstudierenden sowie Studenten in der Sonstigen Weiterbildung



4.5 Studierende in den Wintersemestern 1998/99-2005/06 (Kopfzahlen) <sup>1)</sup>								
Wissenschaftsgebiet/ Fakultät/ Fachrichtung/Lehreinheit	WS 1998/99	WS 1999/00	WS 2000/01	WS 2001/02	WS 2002/03	WS 2003/04	WS 2004/05	WS 2005/06
<b>1) Naturwiss.</b>	<b>1.975</b>	<b>2.206</b>	<b>2.509</b>	<b>2.827</b>	<b>3.259</b>	<b>3.745</b>	<b>4.162</b>	<b>4.365</b>
Fak. Mathem. u.N.	1.975	2.206	2.509	2.827	3.241	3.705	4.093	4.298
FR Mathematik	322	364	414	519	625	747	893	1.019
FR Physik	372	412	483	536	650	788	867	931
FR Chemie u. L.chemie	378	419	497	580	681	799	930	915
Chemie	233	252	311	385	475	573	683	663
Leb.m.chemie	145	167	186	195	206	226	247	252
FR Psychologie	675	742	770	809	839	859	873	881
FR Biologie	228	269	345	383	446	512	530	552
Biot. Zentrum (BIOTEC)					18	40	69	67
<b>2) Geistes- u.S.wiss.</b>	<b>10.840</b>	<b>11.156</b>	<b>11.505</b>	<b>11.874</b>	<b>12.619</b>	<b>13.012</b>	<b>13.036</b>	<b>12.685</b>
Philosoph. Fakultät	2.228	2.475	2.679	2.951	3.214	3.426	3.477	3.485
Geschichte	534	633	663	752	800	972	1.007	995
Soziologie	420	482	541	625	686	697	689	672
Philosophie	211	207	279	342	404	430	378	352
Ev.Theologie	31	27	34	40	43	53	78	81
Kath. Theologie	16	20	24	25	30	27	32	38
Kunst	298	343	360	346	373	383	391	420
Musik	93	87	77	73	81	81	76	84
Politikwiss.	325	366	367	419	477	464	499	516
Kommunik.wiss.	300	310	334	329	320	319	327	327
Sprach-, Lit.- u. K.wiss.	1.949	2.128	2.234	2.413	2.757	3.027	3.355	3.215
Sprach- u. K.wiss.allg.								186
Anglistik/ Am.	555	531	564	607	682	752	771	717
Klass.Philologie	49	49	43	37	43	51	105	131
Germanistik	1.053	1.227	1.284	1.393	1.608	1.686	1.780	1.567
Romanistik	212	236	260	289	337	435	564	486
Slawistik	80	85	83	87	87	103	135	128
Erziehungswiss.	1.341	1.431	1.490	1.602	1.790	1.915	2.011	2.075
Sozialpäd.	509	447	445	508	418	409	414	396
Allg.Erzieh.wiss.	327	395	371	363	294	301	302	271
Lehramt GS	317	306	368	462	502	514	505	589
Lehramt BS <sup>2)</sup>	188	283	306	269	576	691	790	819
Juristische Fakultät	2.322	2.215	2.060	1.927	1.940	1.678	1.218	933
Wirtschaftswiss.	3.000	2.907	3.042	2.981	2.918	2.841	2.842	2.842
W.informatik	321	323	352	403	429	435	423	433
BWL/VWL/WING/WP	2.503	2.400	2.406	2.341	2.251	2.164	2.157	2.409
W.pädagogik (WP)	176	184	284	237	238	242	262	-
Zentrum f. I. Stud. (ZIS)						125	133	135
<b>3) Ingenieurwiss.</b>	<b>9.960</b>	<b>10.353</b>	<b>11.121</b>	<b>11.905</b>	<b>12.828</b>	<b>14.317</b>	<b>15.269</b>	<b>15.748</b>
Informatik	1.006	1.183	1.698	1.936	2.260	2.509	2.625	2.703
Elektrotechnik und Inf.t.	971	1.081	1.216	1.479	1.680	1.964	2.252	2.288
Maschinenwesen	1.843	2.016	2.269	2.559	2.885	3.340	3.814	4.140
Bauingenieurwesen	1.321	1.173	1.004	876	785	747	756	757
Architektur	1.348	1.334	1.354	1.316	1.296	1.690	1.505	1.410
Verkehrswissensch.	1.073	1.184	1.197	1.267	1.282	1.305	1.415	1.536
Verk.wirtschaft	651	766	731	712	658	619	637	645
Verk.technik	422	418	466	555	624	686	778	891
Forst-, Geo- u. H.wiss.	2.398	2.382	2.383	2.472	2.640	2.762	2.902	2.914
FR Forstwiss.	693	704	732	764	798	887	856	862
FR Geowiss.	1.277	1.233	1.180	1.229	1.326	1.317	1.354	1.375
Geodäsie	444	396	347	308	257	240	234	232
Kartographie	153	137	132	142	143	146	157	202
Geographie	680	700	701	779	926	931	963	941
FR Wasserwesen	428	445	471	479	516	558	692	677
<b>4) Medizin</b>	<b>1.318</b>	<b>1.396</b>	<b>1.519</b>	<b>1.599</b>	<b>1.760</b>	<b>1.992</b>	<b>2.108</b>	<b>2.195</b>
Medizin. Fakultät	1.318	1.396	1.519	1.599	1.760	1.992	2.108	2.195
Medizin	1.010	1.090	1.225	1.309	1.486	1.686	1.793	1.885
Zahnmedizin	308	306	294	290	274	306	315	310
Summe, ohne Medizin	22.775	23.715	25.135	26.606	28.706	31.074	32.467	32.798
Summe, gesamt	24.093	25.111	26.654	28.205	30.466	33.066	34.575	34.993

<sup>1)</sup> Gesamtstudenten im ersten Studienfach der ersten Studiengangkombination;  
mit Beurlaubten, ohne Gasthörer und Zweithörer

<sup>2)</sup> einschließlich LAMS

4.6 Studienanfänger im Studienjahr 2005/06 (Kopfzahlen) <sup>1)</sup>															
WG FAK, FR, LE	Abschluss	DIREKT- STUDIUM (mit Abschluss)										Anderes Studium <sup>2)</sup>	SUMME	PROZENT	
		D	M	Bach	MA	ST	LAGY	LAMS	LAGS	LABS	AA				Summe
1) Naturwiss.		509	24	135		53	131	27			31	910	153	1.063	12,5%
Fak. Mathem. u.N.		509		135		53	131	27			31	886	153	1.039	12,2%
FR Mathematik		167					123	27			8	325	7	332	3,9%
FR Physik		164					3				2	169	33	202	2,4%
FR Chemie u. L.		2		104		53	5				5	169	48	217	2,5%
Chemie		2		104			5				3	114	44	158	1,9%
Leb.m.chemie						53					2	55	4	59	0,7%
FR Psychologie		127									11	138	24	162	1,9%
FR Biologie		49		31							5	85	41	126	1,5%
Biot. Zentr. (BIOTEC)			24									24		24	0,3%
2) Geistes- u. S.wiss.		564	35	553	11		292	64	255	225	393	2.392	319	2.711	31,9%
Philosoph. Fakultät		72		321	3		94	34			48	572	96	668	7,8%
Geschichte				71			58	20			11	160	13	173	2,0%
Soziologie		72		29							3	104	5	109	1,3%
Philosophie				22	3		5	5			9	44	28	72	0,8%
Ev.Theologie				15			2					17	7	24	0,3%
Kath. Theologie				5			1	2			2	10	2	12	0,1%
Kunst				59			16	3			11	89	4	93	1,1%
Musik				19								19	12	31	0,4%
Politikwiss.				44			12	4			5	65	24	89	1,0%
Kommunik.wiss.				57							7	64	1	65	0,8%
Sprach-, Lit.- u. K.wiss.			18	196	8		198	30			237	687	65	752	8,8%
Sprach- u. K.w. allg.				196								196		196	2,3%
Anglistik/ Am.							62	3			15	80	7	87	1,0%
Klass.Philologie					1		57					58	6	64	0,8%
Germanistik			18		2		44	27			207	298	44	342	4,0%
Romanistik					5		30				10	45	6	51	0,6%
Slawistik							5				5	10	2	12	0,1%
Erziehungswiss.		42	6						255	168	5	476	77	553	6,5%
Sozialpäd.		42									5	47	8	55	0,6%
Allg. Erzieh.wiss.									255			255	43	298	3,5%
Lehramt GS										168		174	26	200	2,3%
Lehramt BS			6												
Juristische Fakultät													52	52	0,6%
Wirtschaftswiss.		450								57	96	603	29	632	7,4%
W.informatik		89									5	94	2	96	1,1%
BWL/VWL/WING/WP		361								57	91	509	27	536	6,3%
Zentrum f. I. Stud. (ZIS)			11	36							7	54		54	0,6%
3) Ingenieurwiss.		3.066	75	161			12	8			516	3.838	562	4.400	51,7%
Informatik		477	42	107							36	662	71	733	8,6%
Elektrotechnik u. Inf.		505	7	8							56	576	21	597	7,0%
Maschinenwesen		862									235	1.097	257	1.354	15,9%
Bauingenieurwesen		133	13	11							26	183	118	301	3,5%
Architektur		166									43	209	26	235	2,8%
Verkehrswissensch.		435									17	452	11	463	5,4%
Verk.wirtschaft		167									8	175	2	177	2,1%
Verk.technik		268									9	277	9	286	3,4%
Forst-, Geo- u. H.wiss.		488	13	35			12	8			103	659	58	717	8,4%
FR Forstwiss.		76	9	28							90	203	36	239	2,8%
FR Geowiss.		269					12	8			8	297	14	311	3,7%
Geodäsie		65									1	66	7	73	0,9%
Kartographie		88										88	1	89	1,0%
Geographie		116					12	8			7	143	6	149	1,8%
FR Wasserwesen		143	4	7							5	159	8	167	2,0%
4) Medizin						287					3	290	47	337	4,0%
Medizin. Fakultät						287					3	290	47	337	4,0%
Medizin						238					3	241	43	284	3,3%
Zahnmedizin						49						49	4	53	0,6%
Summe, ohne Medizin		4.139	134	849	11	53	435	99	255	225	940	7.140	1.034	8.174	96,0%
Summe, gesamt		4.139	134	849	11	340	435	99	255	225	943	7.430	1.081	8.511	100,0%

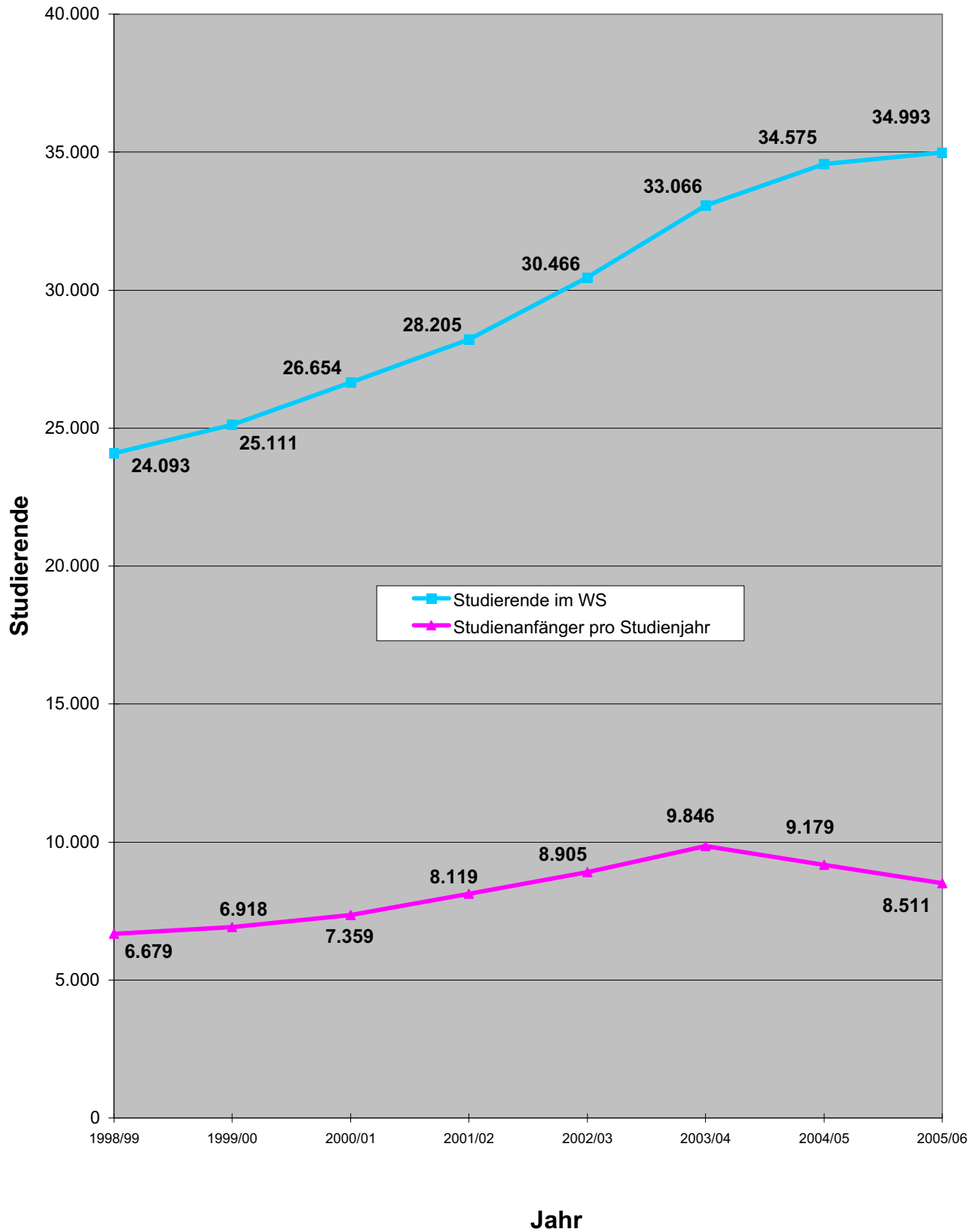
<sup>1)</sup> gesamte Studienanfänger im 1. Fachsemester des ersten Studienfaches  
der ersten Studiengangkombination mit Beurlaubten, ohne Gasthörer und Zweithörer

<sup>2)</sup> Summe aus Fern-, Promot.- und  
Weiterbildungsstudium

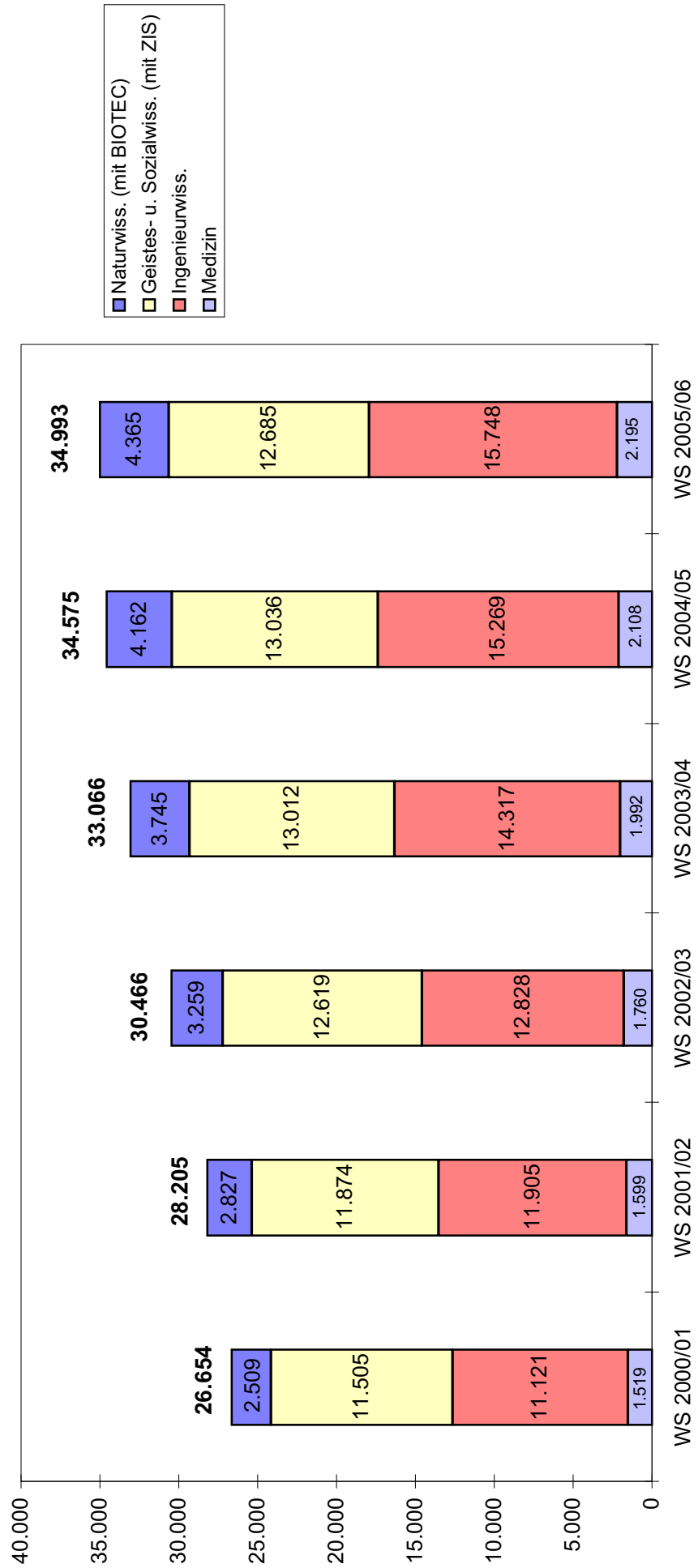
4.7 Studienanfänger pro Studienjahr 1998/99-2005/06 (Kopfzahlen/ WS und SS) 1) 2)								
Wissenschaftsgebiet/ Fakultät/ Fachrichtung (FR)	Stud.jahr 1998/99	Stud.jahr 1999/00	Stud.jahr 2000/01	Stud.jahr 2001/02	Stud.jahr 2002/03	Stud.jahr 2003/04	Stud.jahr 2004/05	Stud.jahr 2005/06
<b>1) Naturwissenschaften</b>	<b>507</b>	<b>609</b>	<b>718</b>	<b>923</b>	<b>1.039</b>	<b>1.153</b>	<b>1.221</b>	<b>1.063</b>
Fak. Mathematik und N.	507	609	718	923	1.021	1.129	1.189	1.039
FR Mathematik	96	131	133	230	258	290	334	332
FR Physik	116	133	156	219	268	305	294	202
FR Chemie u. L.	111	140	172	229	227	254	283	217
FR Psychologie	126	137	143	153	145	142	147	162
FR Biologie	58	68	114	92	123	138	131	126
Biotechnolog. Zentrum (BIOTEC)					18	24	32	24
<b>2) Geistes- u. Sozialwiss.</b>	<b>3.117</b>	<b>3.223</b>	<b>3.117</b>	<b>3.577</b>	<b>3.733</b>	<b>3.721</b>	<b>3.227</b>	<b>2.711</b>
Philosophische Fakultät	747	828	765	908	906	968	710	668
Sprach-, Lit.- u. Kulturwiss.	882	870	839	1.122	1.114	1.234	1.271	752
Erziehungswissenschaften	371	463	381	494	539	481	470	553
Juristische Fakultät	409	393	354	420	524	373	80	52
Wirtschaftswissenschaften	708	669	778	633	650	620	649	632
Zentrum f. Int. Stud. (ZIS)						45	47	54
<b>3) Ingenieurwissenschaften</b>	<b>2.815</b>	<b>2.861</b>	<b>3.256</b>	<b>3.365</b>	<b>3.820</b>	<b>4.601</b>	<b>4.337</b>	<b>4.400</b>
Informatik	367	484	869	706	795	773	679	733
Elektrotechnik und Informat.technik	291	349	404	566	528	654	662	597
Maschinenwesen	668	661	733	821	934	1.137	1.262	1.354
Bauingenieurwesen	327	297	231	208	220	251	287	301
Architektur	253	248	255	230	247	649	216	235
Verkehrswissenschaften	338	337	258	295	350	373	417	463
Forst-, Geo- u. Hydrowiss.	571	485	506	539	746	764	814	717
FR Forstwiss.	208	167	180	179	211	305	210	239
FR Geowiss.	249	213	196	242	365	284	339	311
FR Wasserwesen	114	105	130	118	170	175	265	167
<b>Summe der Fak. (o. Med.)</b>	<b>6.439</b>	<b>6.693</b>	<b>7.091</b>	<b>7.865</b>	<b>8.592</b>	<b>9.475</b>	<b>8.785</b>	<b>8.174</b>
<b>4) Medizin</b>	<b>240</b>	<b>225</b>	<b>268</b>	<b>254</b>	<b>313</b>	<b>371</b>	<b>394</b>	<b>337</b>
Medizin. Fakultät	240	225	268	254	313	371	394	337
<b>Summe TUD, insgesamt</b>	<b>6.679</b>	<b>6.918</b>	<b>7.359</b>	<b>8.119</b>	<b>8.905</b>	<b>9.846</b>	<b>9.179</b>	<b>8.511</b>

- 1) Gesamte Studienanfänger im 1.Fachsemester des ersten Studienfaches  
der ersten Studiengangkombination mit Beurlaubten, ohne Gasthörer und Zweithörer:  
Direkt-, Fern-, Promotions- und Weiterbildungs-Studenten
- 2) Der Stichtag für die Wintersemester ist der 01.12. des Jahres,  
der Stichtag für die Sommersemester ist der 01.06. des Folgejahres

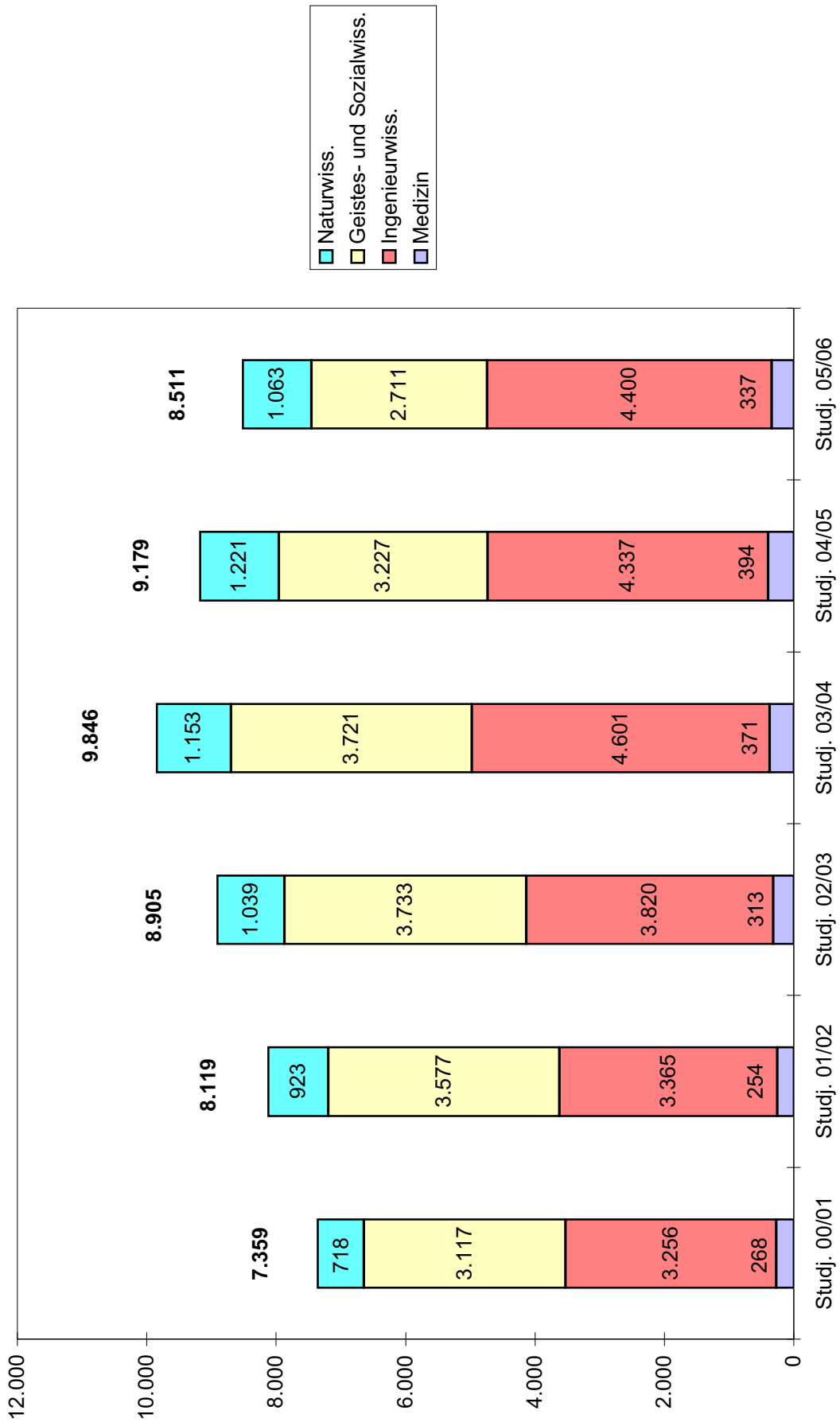
**4.8 Studierende  
und Studienanfänger pro Studienjahr (1.FS)  
1998/99 - 2005/06 (Kopfzahlen)**



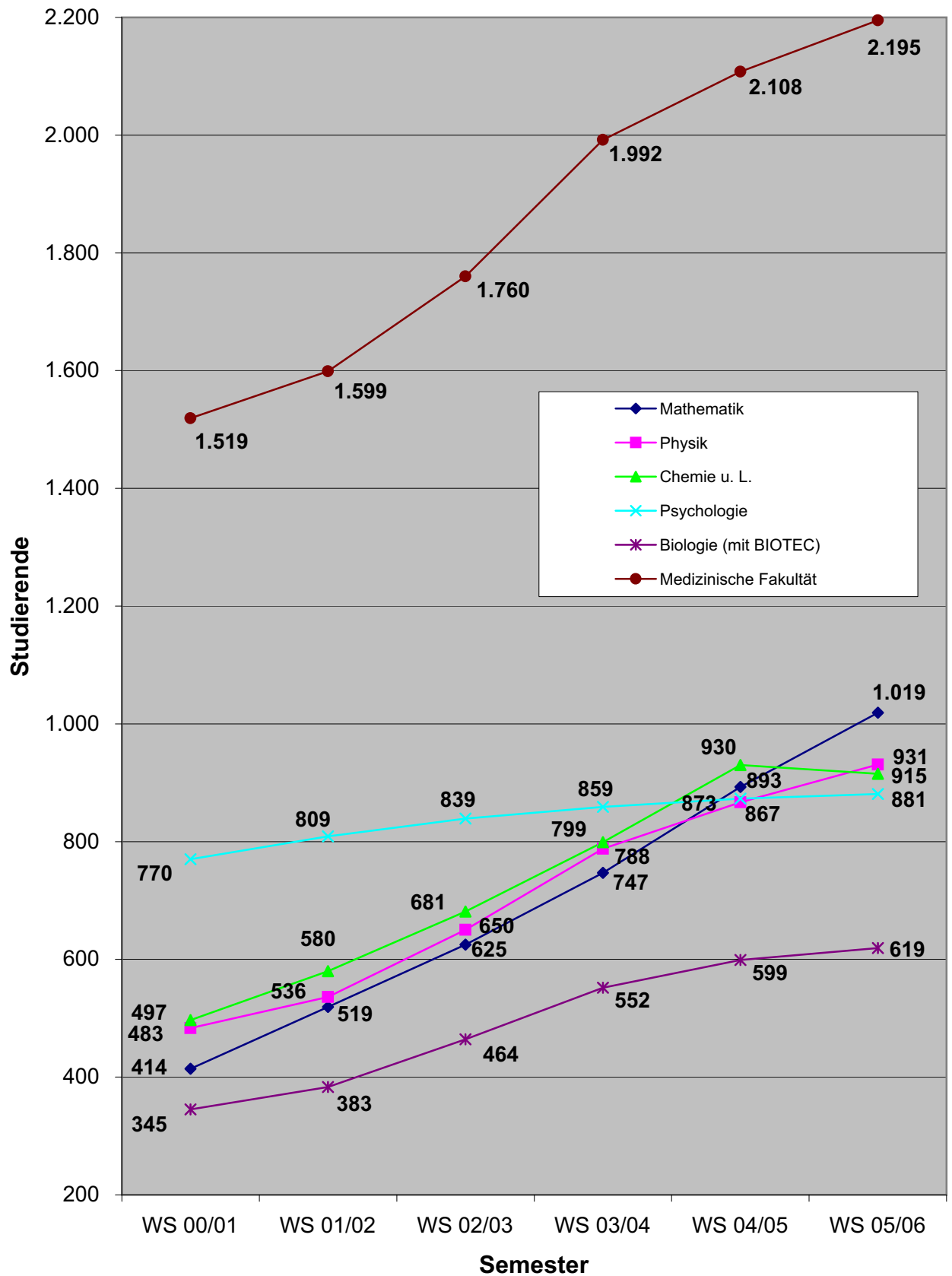
4.9 Studierende nach Wissenschaftsgebieten 2000-2005



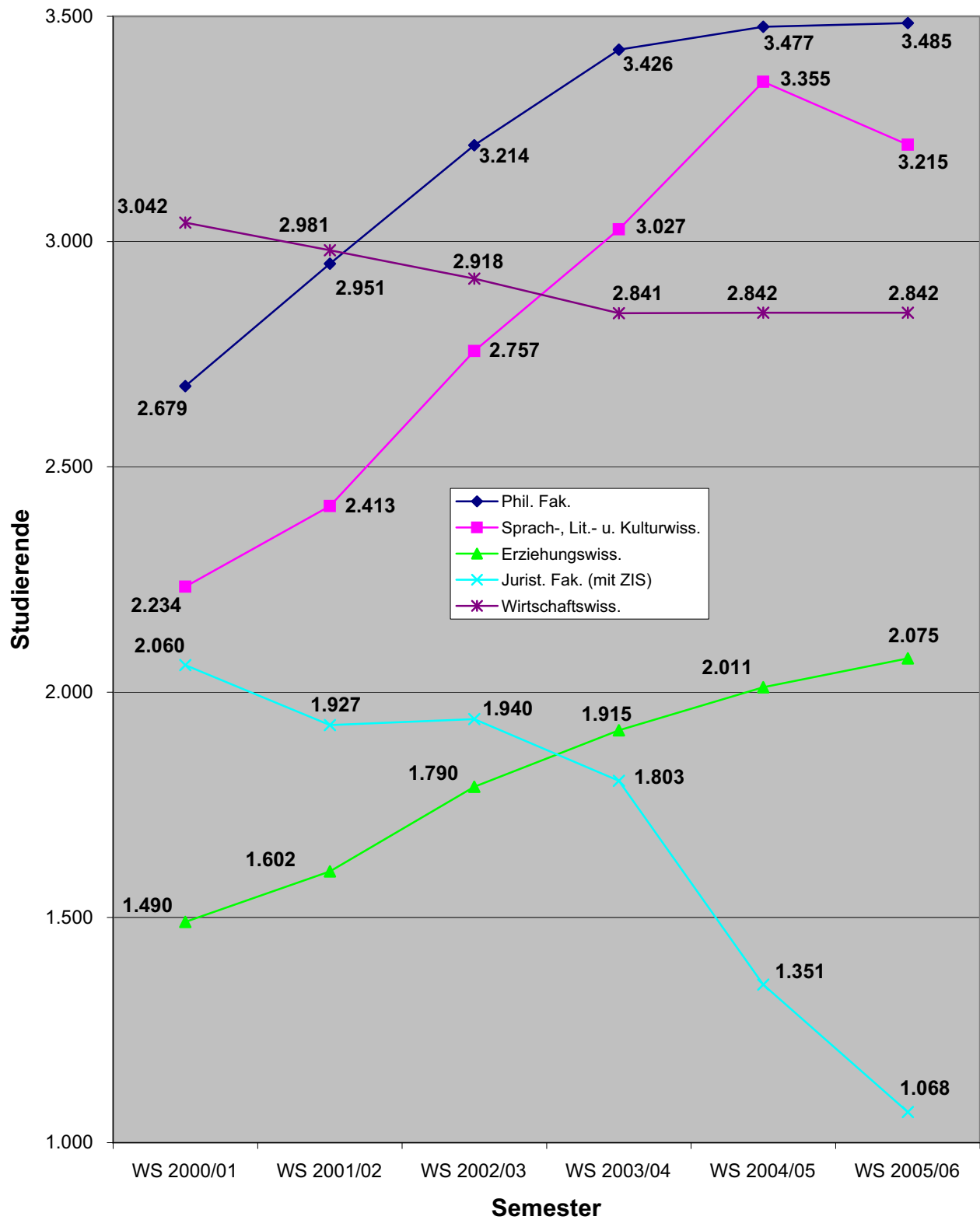
4.10 Studienanfänger pro Studienjahr nach Wissenschaftsgebieten 2000/01-2005/06



### 4.11 Studierende in den Wissenschaftsgebieten Naturwissenschaften und Medizin 2000-2005

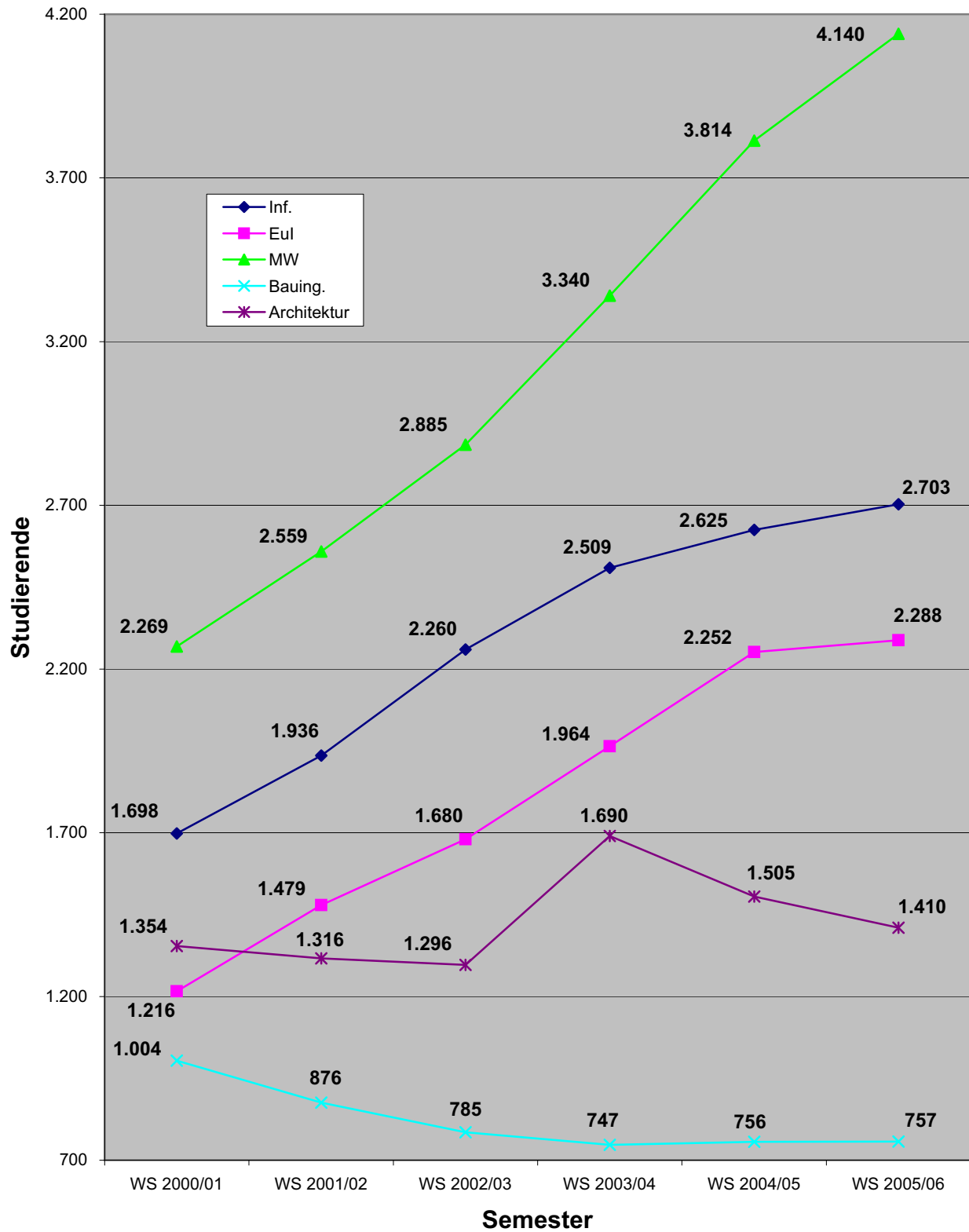


#### 4.12 Studierende im Wissenschaftsgebiet Geistes- und Sozialwissenschaften 2000-2005

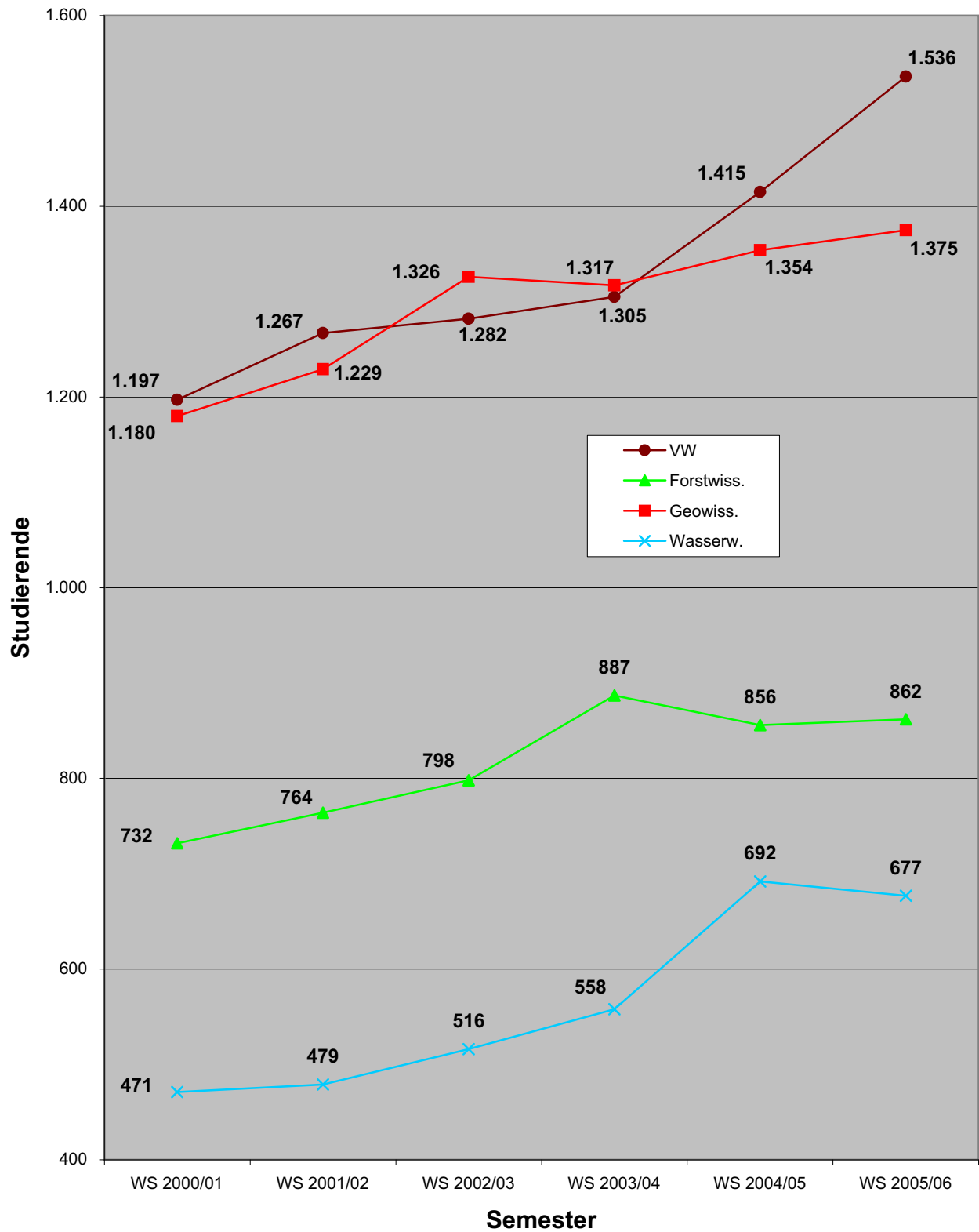




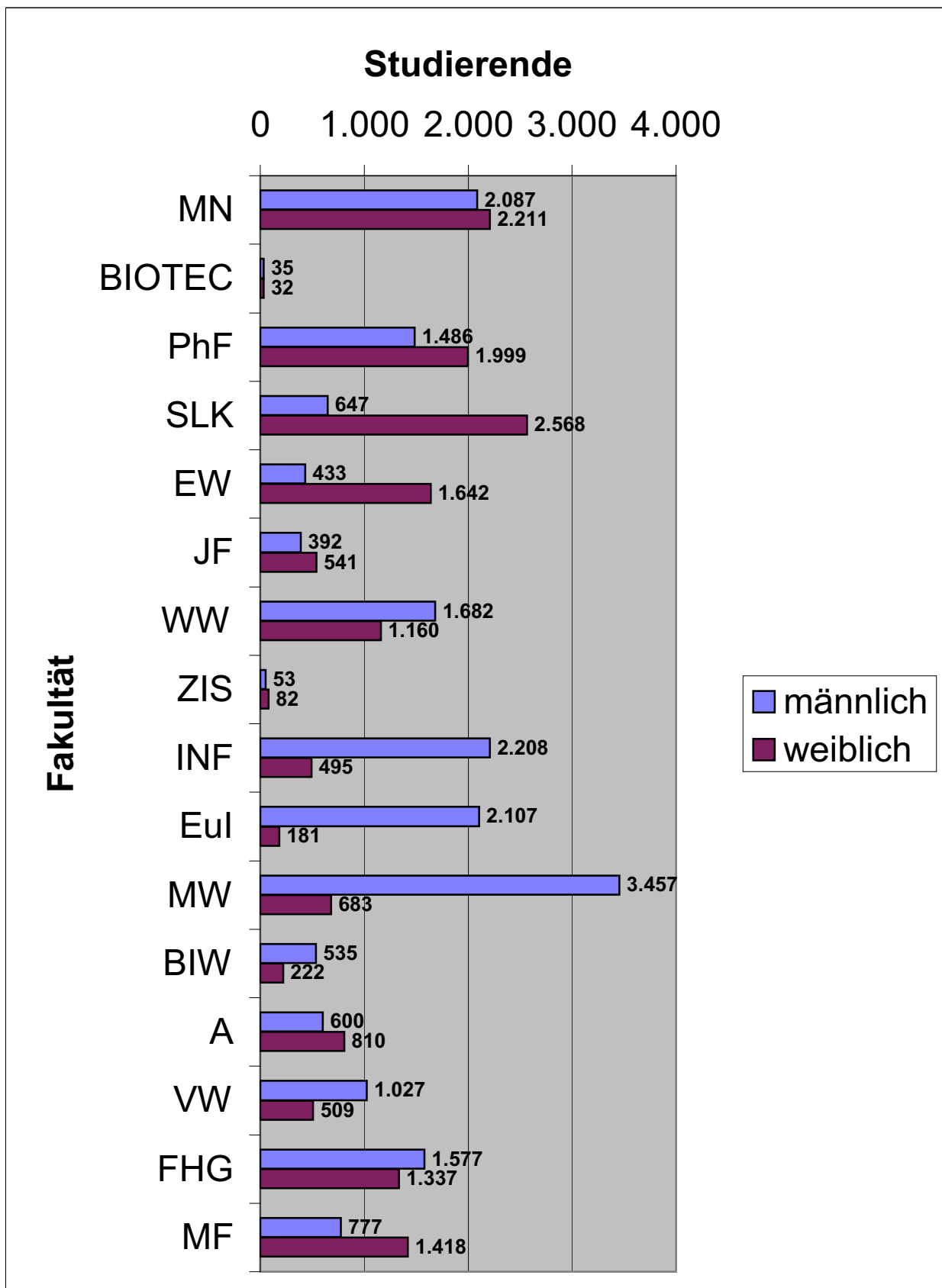
### 4.13 Studierende im Wissenschaftsgebiet Ingenieurwissenschaften 2000-2005 (Teil 1)



### 4.14 Studierende im Wissenschaftsgebiet Ingenieurwissenschaften 2000-2005 (Teil 2)



#### 4.15 Studierende im Wintersemester 2005/06 nach Fakultätsbelegung und Geschlecht



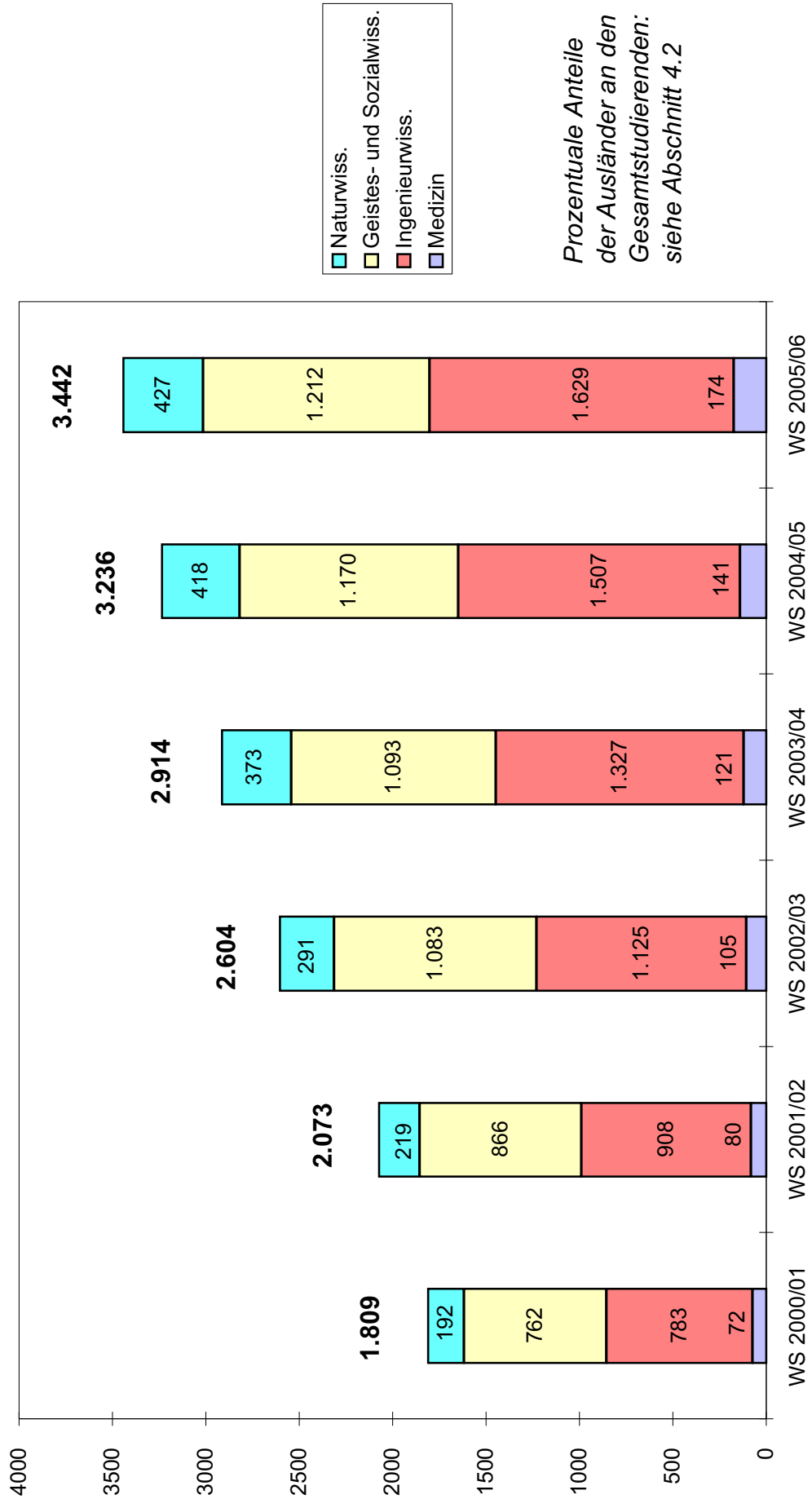
4.16 Ausländische Studierende an der TU Dresden in den Wintersemestern 2000/01-2005/06 (Kopfzahlen) <sup>1)</sup>						
Wissenschaftsgebiet/ Fakultät/ Fachrichtung (FR)	WS 2000/01	WS 2001/02	WS 2002/03	WS 2003/04	WS 2004/05	WS 2005/06
1) Naturwissenschaften	192	219	291	373	418	427
Fak. Mathematik und N.	192	219	277	344	371	384
FR Mathematik	31	44	60	69	65	63
FR Physik	61	58	55	63	59	68
FR Chemie u. Lebensmittelchemie	62	76	88	107	121	101
FR Psychologie	18	19	26	35	40	48
FR Biologie	20	22	48	70	86	104
Biotechnologisches Zentrum (BIOTEC)		14	14	29	47	43
2) Geistes- u. Sozialwiss.	762	866	1.083	1.093	1.170	1.212
Philosophische Fakultät	105	147	191	182	182	211
Sprach-, Literatur- und Kulturwiss.	361	386	532	519	558	547
Erziehungswissenschaften	65	52	55	70	72	94
Juristische Fakultät	53	83	102	87	78	75
Wirtschaftswissenschaften	178	198	203	219	258	264
Zentrum f. Internat. Studien (ZIS)				16	22	21
3) Ingenieurwissenschaften	783	908	1.125	1.327	1.507	1.629
Informatik	156	178	260	301	315	349
Elektrotechnik und Informationstechnik	156	216	275	331	387	386
Maschinenwesen	215	234	257	283	325	348
Bauingenieurwesen	65	67	62	74	100	137
Architektur	57	64	88	135	163	168
Verkehrswissenschaften	45	49	53	56	61	70
Forst-, Geo- u. Hydrowiss.	89	100	130	147	156	171
FR Forstwiss.	58	62	68	75	72	90
FR Geowiss.	14	18	26	30	28	27
FR Wasserwesen	17	20	36	42	56	54
<b>Summe der Fak. (o. Med.)</b>	<b>1.737</b>	<b>1.993</b>	<b>2.499</b>	<b>2.793</b>	<b>3.095</b>	<b>3.268</b>
4) Medizin	72	80	105	121	141	174
Medizin. Fakultät	72	80	105	121	141	174
<b>Summe TUD, insgesamt</b>	<b>1.809</b>	<b>2.073</b>	<b>2.604</b>	<b>2.914</b>	<b>3.236</b>	<b>3.442</b>

1) Gesamtstudenten im ersten Studienfach der ersten Studiengangkombination mit Beurlaubten, ohne Gasthörer und Zweithörer:  
Direkt-, Fern-, Promotions- und Weiterbildungs-Studenten

4.17 Ausländische Studienanfänger (1. Fachsemester) an der TU Dresden in den Studienjahren 2000/01-2005/06 (Kopffzahlen) <sup>1)</sup>						
Wissenschaftsgebiet/ Fakultät/ Fachrichtung (FR)	Stj. 2000/01	Stj. 2001/02	Stj. 2002/03	Stj. 2003/04	Stj. 2004/05	Stj. 2005/06
1) Naturwissenschaften	98	130	165	176	182	143
Fak. Mathematik und N.	98	130	151	159	161	126
FR Mathematik	23	48	51	38	27	27
FR Physik	24	21	15	21	26	22
FR Chemie u. Lebensmittelchemie	33	39	40	48	53	28
FR Psychologie	8	8	11	16	13	22
FR Biologie	10	14	34	36	42	27
Biotechnologisches Zentrum (BIOTEC)		14	14	17	21	17
2) Geistes- u. Sozialwiss.	505	745	755	716	738	652
Philosophische Fakultät	52	78	103	87	88	104
Sprach-, Lit.- und Kulturwiss.	306	477	408	395	404	311
Erziehungswissenschaften	34	23	47	26	34	42
Juristische Fakultät	42	57	71	73	46	24
Wirtschaftswissenschaften	71	110	126	130	154	159
Zentrum f. Internat. Studien				5	12	12
3) Ingenieurwissenschaften	423	529	605	649	682	709
Informatik	92	117	144	131	111	138
Elektrotechnik und Informationstechnik	85	142	125	133	121	112
Maschinenwesen	114	124	129	127	197	201
Bauingenieurwesen	32	30	34	45	58	71
Architektur	32	38	57	92	83	70
Verkehrswissenschaften	27	30	41	48	31	36
Forst-, Geo- u. Hydrowiss.	41	48	75	73	81	81
FR Forstwiss.	21	29	29	28	31	41
FR Geowiss.	6	9	21	18	14	18
FR Wasserwesen	14	10	25	27	36	22
<b>Summe der Fak. (o. Med.)</b>	<b>1.026</b>	<b>1.404</b>	<b>1.525</b>	<b>1.541</b>	<b>1.602</b>	<b>1.504</b>
4) Medizin	16	18	35	36	42	41
Medizin. Fakultät	16	18	35	36	42	41
<b>Summe TUD, insgesamt</b>	<b>1.042</b>	<b>1.422</b>	<b>1.560</b>	<b>1.577</b>	<b>1.644</b>	<b>1.545</b>

1) Gesamtstudenten im ersten Studienfach der ersten Studiengangkombination mit Beurlaubten, ohne Gasthörer und Zweithörer:  
Direkt-, Fern-, Promotions- und Weiterbildungs-Studenten

4.18 Ausländische Studierende nach Wissenschaftsgebieten 2000-2005



■ Naturwiss.  
■ Geistes- und Sozialwiss.  
■ Ingenieurwiss.  
■ Medizin

*Prozentuale Anteile  
 der Ausländer an den  
 Gesamtstudierenden:  
 siehe Abschnitt 4.2*

## 4.19 Betreuungsverhältnisse Studenten/ Professoren an der TU Dresden 2000-2005

1) 2)

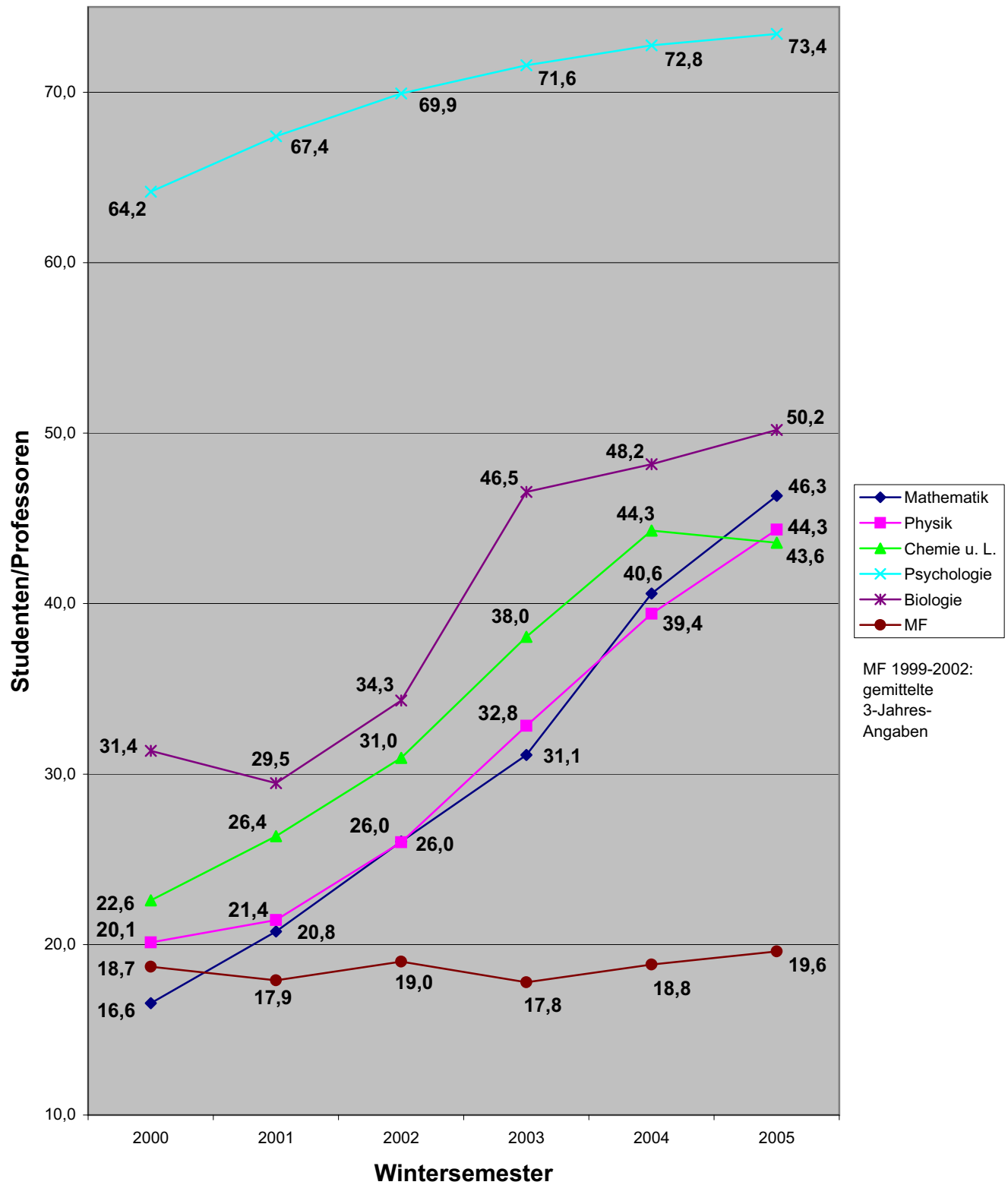
Fakultät/FR/LE	2000	2001	2002	2003	2004	2005
<b>MN Mathematik und Naturwissensch.</b>	26,7	29,1	33,8	40,3	46,5	49,4
FR Mathematik	16,6	20,8	26,0	31,1	40,6	46,3
FR Physik	20,1	21,4	26,0	32,8	39,4	44,3
FR Chemie u. L.	22,6	26,4	31,0	38,0	44,3	43,6
Chemie	16,4	20,3	25,0	31,8	37,9	36,8
Lebensmittelchemie	62,0	65,0	68,7	75,3	82,3	84,0
FR Psychologie	64,2	67,4	69,9	71,6	72,8	73,4
FR Biologie	31,4	29,5	34,3	46,5	48,2	50,2
<b>PhF Philosophische Fakultät</b>	67,0	75,7	78,4	83,6	84,8	83,0
Geschichte	73,7	83,6	80,0	97,2	100,7	99,5
Soziologie	90,2	125,0	137,2	139,4	137,8	134,4
Philosophie	46,5	57,0	67,3	71,7	63,0	58,7
Ev. Theologie	11,3	13,3	14,3	17,7	26,0	27,0
Kath. Theologie	8,0	8,3	10,0	9,0	10,7	12,7
Kunst	90,0	86,5	74,6	76,6	78,2	84,0
Musik	38,5	36,5	40,5	40,5	38,0	42,0
Politikwiss.	73,4	83,8	95,4	92,8	99,8	103,2
Kommunik.wiss.	167,0	164,5	160,0	159,5	163,5	109,0
<b>SLK Sprach-, Lit.- u. Kulturwissenschaften</b>	79,8	89,4	102,1	112,1	124,3	123,7
Anglistik/Am.	94,0	101,2	113,7	125,3	128,5	119,5
Klass. Philologie	21,5	18,5	21,5	25,5	52,5	65,5
Germanistik	142,7	174,1	201,0	210,8	222,5	219,1
Romanistik	37,1	41,3	48,1	62,1	80,6	69,4
Slawistik	20,8	21,8	21,8	25,8	33,8	42,7
<b>EW Erziehungswissenschaften</b>	82,8	89,0	94,2	112,6	111,7	109,2
Sozialpäd.	148,3	169,3	139,3	136,3	138,0	99,0
Allg. Erzieh.wiss.	53,0	51,9	42,0	43,0	43,1	38,7
Lehramt GS	184,0	462,0	502,0	514,0	505,0	589,0
Lehramt BS	51,0	38,4	72,0	115,2	112,9	117,0
<b>JF Juristische Fakultät</b>	93,6	87,6	88,2	76,3	58,0	49,1
<b>VW Wirtschaftswissenschaften</b>	121,7	119,2	116,7	118,4	118,4	118,4
W.informatik	88,0	100,8	107,3	108,8	105,8	108,3
BWL/VWL/WING	120,3	117,1	112,6	113,9	113,5	120,5
W.pädagogik	284,0	237,0	238,0	242,0	262,0	
<b>INF Informatik</b>	84,9	92,2	94,2	109,1	114,1	112,6
<b>Eul Elektrotechnik und Informationstechnik</b>	39,2	49,3	56,0	67,7	86,6	84,7
<b>MW Maschinenwesen</b>	41,3	46,5	54,4	63,0	72,0	78,1
<b>BIW Bauingenieurwesen</b>	41,8	36,5	34,1	35,6	39,8	39,8
<b>A Architektur</b>	54,2	52,6	51,8	67,6	62,7	58,8
<b>VW Verkehrswissenschaften</b>	38,6	40,9	42,7	46,6	52,4	54,9
Verk.wirtschaft	91,4	101,7	94,0	103,2	106,2	145,7
Verk.technik	20,3	23,1	27,1	31,2	37,0	30,1
<b>FGH Forst-, Geo- und Hydrowissenschaften</b>	49,6	51,5	56,2	60,0	64,5	64,8
FR Forstwiss.	38,5	40,2	44,3	52,2	50,4	50,7
FR Geowiss.	65,6	68,3	73,7	73,2	79,6	80,9
Geodäsie	43,4	38,5	32,1	30,0	29,3	29,0
Kartographie	44,0	47,3	47,7	48,7	78,5	101,0
Geographie	100,1	111,3	132,3	133,0	137,6	134,4
FR Wasserwesen	42,8	43,5	46,9	50,7	62,9	61,5
<b>MF Medizinische Fakultät</b>	18,7	17,9	19,0	17,8	18,8	19,6
Humanmedizin				16,2	17,2	18,1
Zahnmedizin				38,3	39,4	38,8

1) unter Verwendung von Planstellen, haushaltsfinanziert; alle Angaben mit Stichtag 01.12. des Jahres (WS)

2) ohne BIOTEC, ohne ZIS

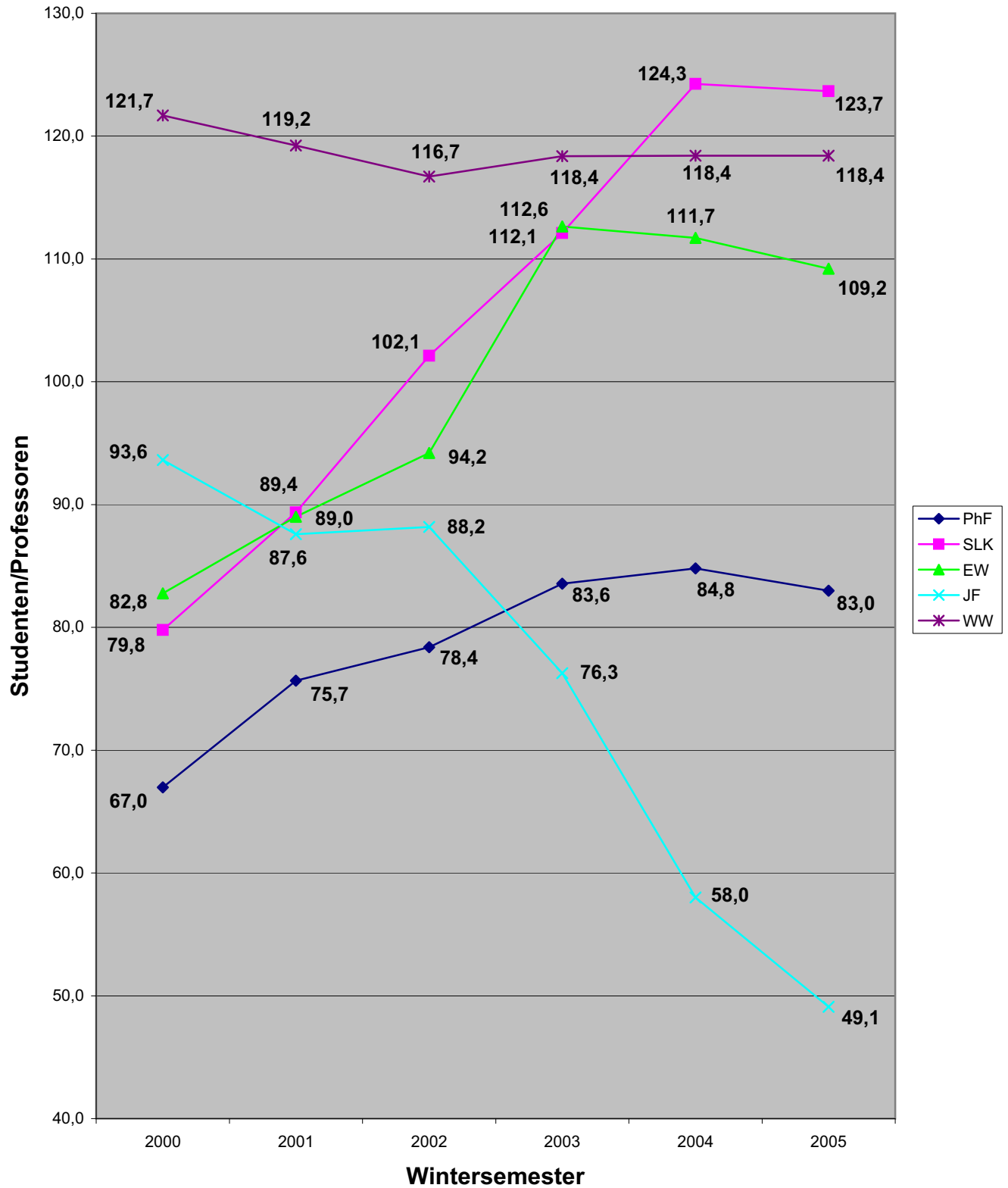
3) ab 2005: mit LE WP

#### 4.20 Betreuungsverhältnisse Studenten/Professoren 2000-2005 in den Wissenschaftsgebieten Naturwiss. und Medizin

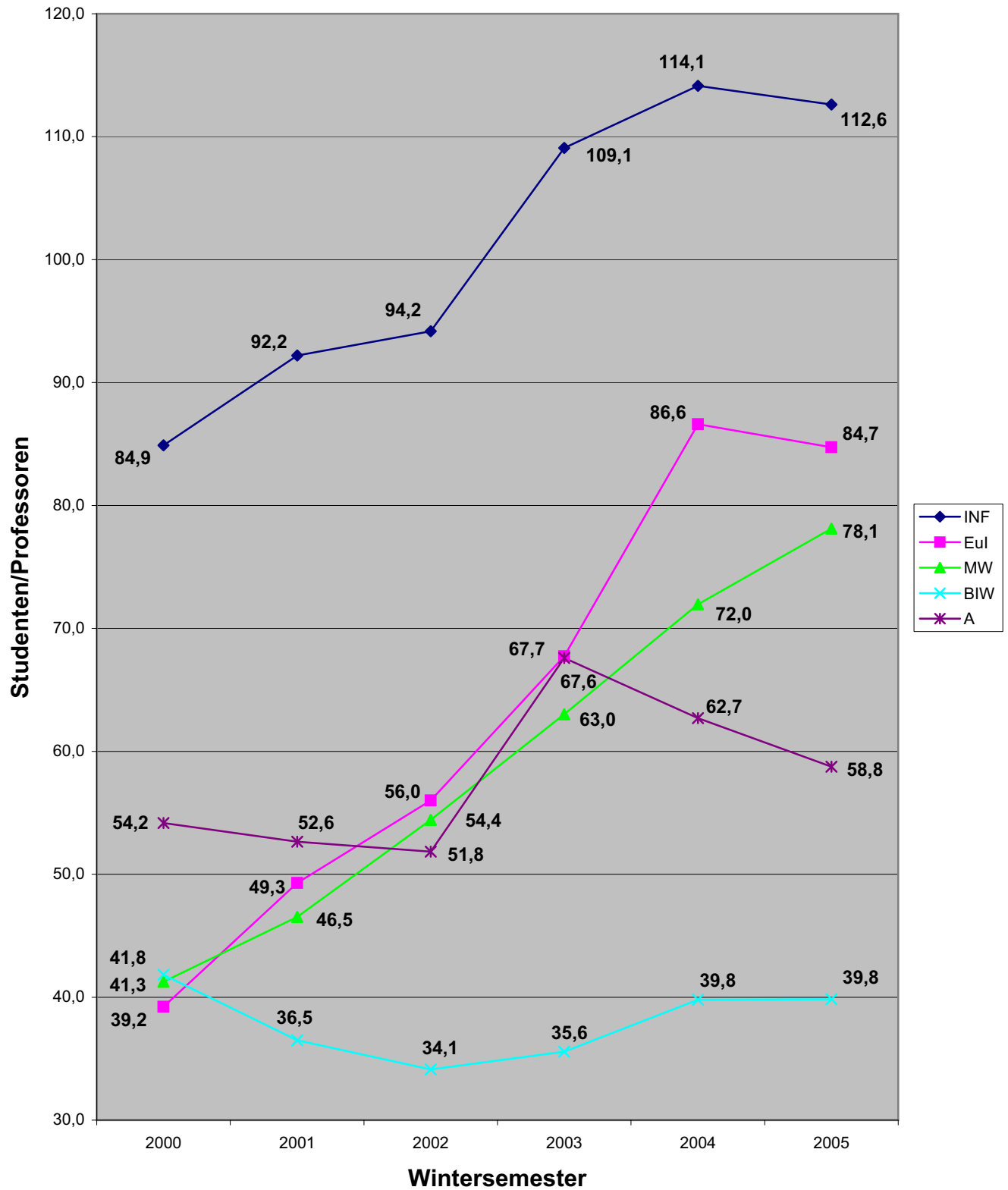




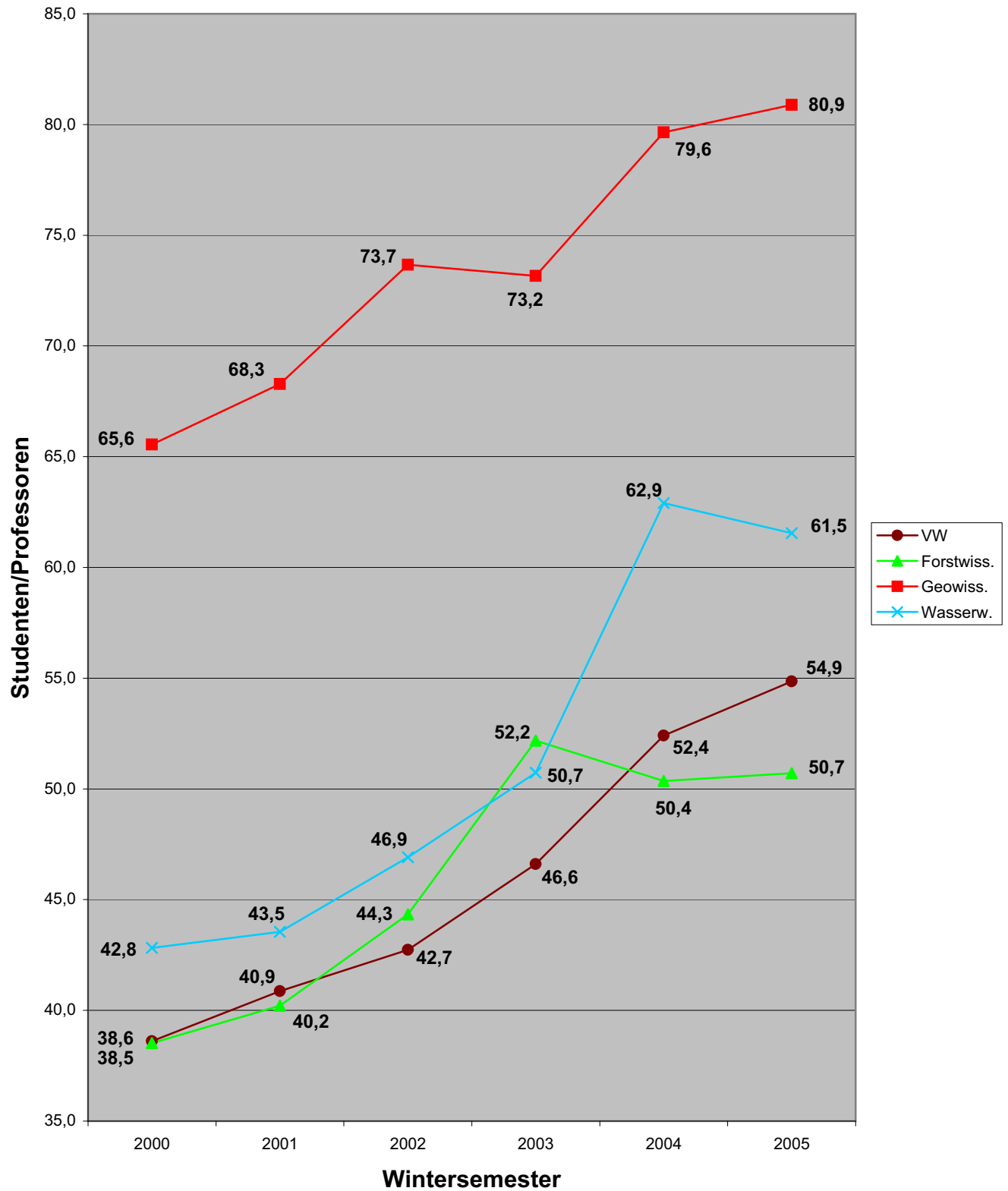
#### 4.21 Betreuungsverhältnisse Studenten/Professoren 2000-2005 im Wissenschaftsgebiet Geistes- und Sozialwissenschaften



### 4.22 Betreuungsverhältnisse Studenten/Professoren 2000-2005 im Wissenschaftsgebiet Ingenieurwissenschaften (Teil 1)



#### 4.23 Betreuungsverhältnisse Studenten/Professoren 2000-2005 im Wissenschaftsgebiet Ingenieurwissenschaften (Teil 2)



## 4.24 Betreuungsverhältnisse Studenten/ Wiss. Personal, ges. an der TU Dresden 2000-2005

1) 2)

Fakultät/FR/LE	2000	2001	2002	2003	2004	2005
<b>MN Mathematik und Naturwissensch.</b>	8,5	9,0	10,4	12,2	13,8	14,7
FR Mathematik	5,6	7,1	8,6	10,4	12,8	14,9
FR Physik	6,5	7,2	8,9	11,1	12,6	13,7
FR Chemie u. L.	6,8	7,9	9,3	11,1	12,9	12,9
Chemie	4,9	6,0	7,4	9,1	10,8	10,7
Lebensmittelchemie	19,6	20,5	22,9	25,1	27,4	28,0
FR Psychologie	16,9	17,8	18,4	18,9	19,2	19,4
FR Biologie	12,8	8,1	9,3	11,9	13,3	13,8
<b>PhF Philosophische Fakultät</b>	33,1	36,9	39,9	42,3	44,6	44,1
Geschichte	30,1	34,2	35,6	42,3	50,4	49,8
Soziologie	38,6	48,1	52,8	53,6	53,0	51,7
Philosophie	23,3	28,5	33,7	39,1	34,4	32,0
Ev. Theologie	8,5	10,0	10,8	13,3	19,5	20,3
Kath. Theologie	6,0	6,3	7,5	6,8	8,0	9,5
Kunst	45,0	43,3	46,6	42,6	43,4	46,7
Musik	19,3	18,3	20,3	20,3	19,0	21,0
Politikwiss.	40,8	46,6	53,0	51,6	55,4	57,3
Kommunik.wiss.	83,5	82,3	80,0	79,8	81,8	65,4
<b>SLK Sprach-, Lit.- u. Kulturwissenschaften</b>	29,2	32,0	36,3	40,4	45,3	45,1
Anglistik/Am.	29,7	33,7	37,9	41,8	42,8	39,8
Klass. Philologie	8,6	7,4	9,6	11,3	23,3	29,1
Germanistik	49,4	53,6	61,8	67,4	69,8	68,7
Romanistik	15,8	17,5	19,3	24,9	33,2	29,5
Slawistik	8,3	8,7	8,7	10,3	15,0	19,0
<b>EW Erziehungswissenschaften</b>	29,8	31,4	35,1	39,1	41,5	41,4
Sozialpäd.	49,4	56,4	46,4	45,4	48,7	46,6
Allg. Erzieh.wiss.	24,7	24,2	20,3	20,4	22,8	19,0
Lehramt GS	40,9	57,8	62,8	66,3	65,2	76,0
Lehramt BS	18,0	14,2	29,5	39,5	41,6	41,8
<b>JF Juristische Fakultät</b>	32,2	30,1	32,3	28,0	22,1	19,2
<b>VWV Wirtschaftswissenschaften</b>	35,6	34,9	34,1	33,6	34,0	34,0
W.informatik	19,6	22,4	23,8	24,2	24,9	25,5
BWL/VWL/WING 3)	37,9	36,9	35,4	34,6	34,5	36,2
W.pädagogik	71,0	59,3	59,5	60,5	65,5	
<b>INF Informatik</b>	20,2	22,8	25,7	28,8	30,5	31,1
<b>Eul Elektrotechnik und Informationstechnik</b>	9,3	11,2	12,8	15,0	17,4	17,7
<b>MW Maschinenwesen</b>	9,7	10,9	12,5	14,8	17,0	18,4
<b>BIW Bauingenieurwesen</b>	12,5	10,9	10,0	9,9	10,3	10,4
<b>A Architektur</b>	18,9	18,4	18,1	23,8	21,5	20,1
<b>VW Verkehrswissenschaften</b>	11,9	12,5	13,1	13,5	14,7	15,8
Verk.wirtschaft	33,2	32,4	31,3	31,0	30,3	39,7
Verk.technik	5,9	7,0	8,1	8,9	10,4	8,8
<b>FGH Forst-, Geo- und Hydrowissenschaften</b>	17,6	18,2	19,8	21,2	23,0	23,1
FR Forstwiss.	13,4	14,0	15,3	17,7	18,0	18,3
FR Geowiss.	25,7	26,7	28,5	28,9	31,1	31,6
Geodäsie	15,8	14,0	12,0	11,7	11,1	11,0
Kartographie	18,9	20,3	20,4	20,9	31,4	40,4
Geographie	41,2	45,8	51,4	51,7	55,0	53,8
FR Wasserwesen	13,5	13,7	14,7	15,9	19,8	19,1
<b>MF Medizinische Fakultät</b>	1,9	2,1	2,1	2,9	3,0	3,0
Humanmedizin				2,7	2,7	2,7
Zahnmedizin				5,2	6,2	6,7

1) unter Verwendung von Planstellen, haushaltsfinanziert; alle Angaben mit Stichtag 01.12. des Jahres (WS)

2) ohne BIOTEC, ohne ZIS 3) ab 2005: mit LE WP

<b>4.25 Auslastung der Lehreinheiten pro Studienjahr 2001/02-2005/06 ohne Medizin</b>					
<b>(Angaben in Prozent, nach KapVO, besetzte Planstellen, mit Lehraufträgen)</b>					
<b>Wissenschaftsgebiet, Fakultät, Fachrichtung, Lehreinheit</b>	<b>2001/02</b>	<b>2002/03</b>	<b>2003/04</b>	<b>2004/05</b>	<b>2005/06</b>
<b>1) Naturwissenschaften</b>	<b>88,3</b>	<b>98,8</b>	<b>108,6</b>	<b>124,1</b>	<b>113,8</b>
Fak. Mathematik u. Naturwiss.	88,3	98,8	108,6	124,1	113,8
FR Mathematik	84,8	94,9	109,6	129,4	128,4
FR Physik	68,6	80,0	98,9	112,8	104,5
FR Chemie u. L.	83,3	98,3	109,6	136,0	111,3
Chemie	77,9	96,9	106,7	135,4	107,0
Lebensmittelchemie	120,8	106,8	129,1	140,1	143,6
FR Psychologie	127,1	131,4	123,3	141,1	125,6
FR Biologie	99,5	109,4	103,4	91,1	85,7
<b>2) Geistes- u. Sozialwissenschaften</b>	<b>110,8</b>	<b>122,4</b>	<b>132,6</b>	<b>125,5</b>	<b>116,9</b>
Philosoph. Fakultät	124,4	135,5	141,5	130,3	129,5
Geschichte	161,9	160,6	187,6	181,7	160,2
Soziologie	142,9	154,7	144,3	130,5	172,8
Philosophie	139,8	176,2	217,2	195,6	179,9
Ev.Theologie	83,9	112,9	147,4	186,8	205,7
Kath. Theologie	53,6	62,1	62,6	80,6	101,3
Kunst	120,5	132,1	110,4	90,1	79,2
Musik	40,0	46,9	50,1	44,7	62,0
Politikwissenschaft	137,3	151,8	141,6	153,4	160,4
Kommunikationswissenschaft	134,8	118,9	137,4	126,5	127,4
Sprach-, Lit.- u. Kulturwiss.	89,7	103,2	119,7	132,2	118,3
Anglistik/ Amerikanistik	76,4	97,2	100,7	98,1	86,1
Klass. Philologie	41,4	42,4	60,8	94,5	138,7
Germanistik	154,4	163,2	175,8	197,1	143,9
Romanistik	65,2	79,7	107,6	121,3	115,3
Slawistik	29,3	35,2	52,3	74,2	114,5
Erziehungswissenschaften	126,6	143,9	150,2	145,9	136,7
Sozialpädagogik	166,7	167,9	152,3	146,5	146,7
Allg. Erzieh.wissenschaft	126,8	135,0	150,8	159,7	152,3
Lehramt Grundschule	148,0	150,7	143,5	129,3	144,4
Lehramt Berufsschule	93,2	137,4	152,6	142,7	118,2
Juristische Fakultät	78,2	94,5	126,6	80,5	49,2
Wirtschaftswissenschaften	139,5	135,2	127,7	116,3	116,0
Wirtschaftsinformatik	150,6	144,9	169,4	137,5	142,5
BWL/VWL/WING/WPAD	136,6	132,6	118,8	111,6	110,2
<b>3) Ingenieurwissenschaften</b>	<b>81,5</b>	<b>89,9</b>	<b>105,1</b>	<b>105,4</b>	<b>102,2</b>
Informatik	117,8	136,5	147,0	142,3	144,3
Elektrotechnik und Informat.technik	68,0	78,7	85,0	91,1	80,2
Maschinenwesen	59,4	67,1	81,1	89,3	97,1
Bauingenieurwesen	49,9	48,2	52,2	64,0	64,7
Architektur	116,5	114,7	150,1	132,3	114,6
Verkehrswissenschaften	79,3	83,8	103,5	98,3	94,8
Verkehrswirtschaft		153,0	99,8	95,2	92,1
Verkehrsingenieurwesen		68,8	119,1	109,6	105,4
Forst-, Geo- u. Hydrowiss.	104,7	114,0	129,9	124,4	114,0
FR Forstwissenschaften	123,3	136,9	162,7	132,9	117,6
FR Geowissenschaften	97,4	103,6	101,3	103,6	106,0
Geodäsie	70,9	64,7	65,3	67,2	66,5
Kartographie	64,8	56,4	95,1	101,7	139,5
Geographie	143,5	170,3	137,8	141,6	138,1
FR Wasserwesen	87,6	97,4	123,9	143,7	120,2
<b>TU Dresden, ges. (ohne Medizin)</b>	<b>90,4</b>	<b>100,1</b>	<b>112,9</b>	<b>114,5</b>	<b>108,4</b>

Auslastung der Lehreinheiten (Lehrauslastung):  $A = L/D$

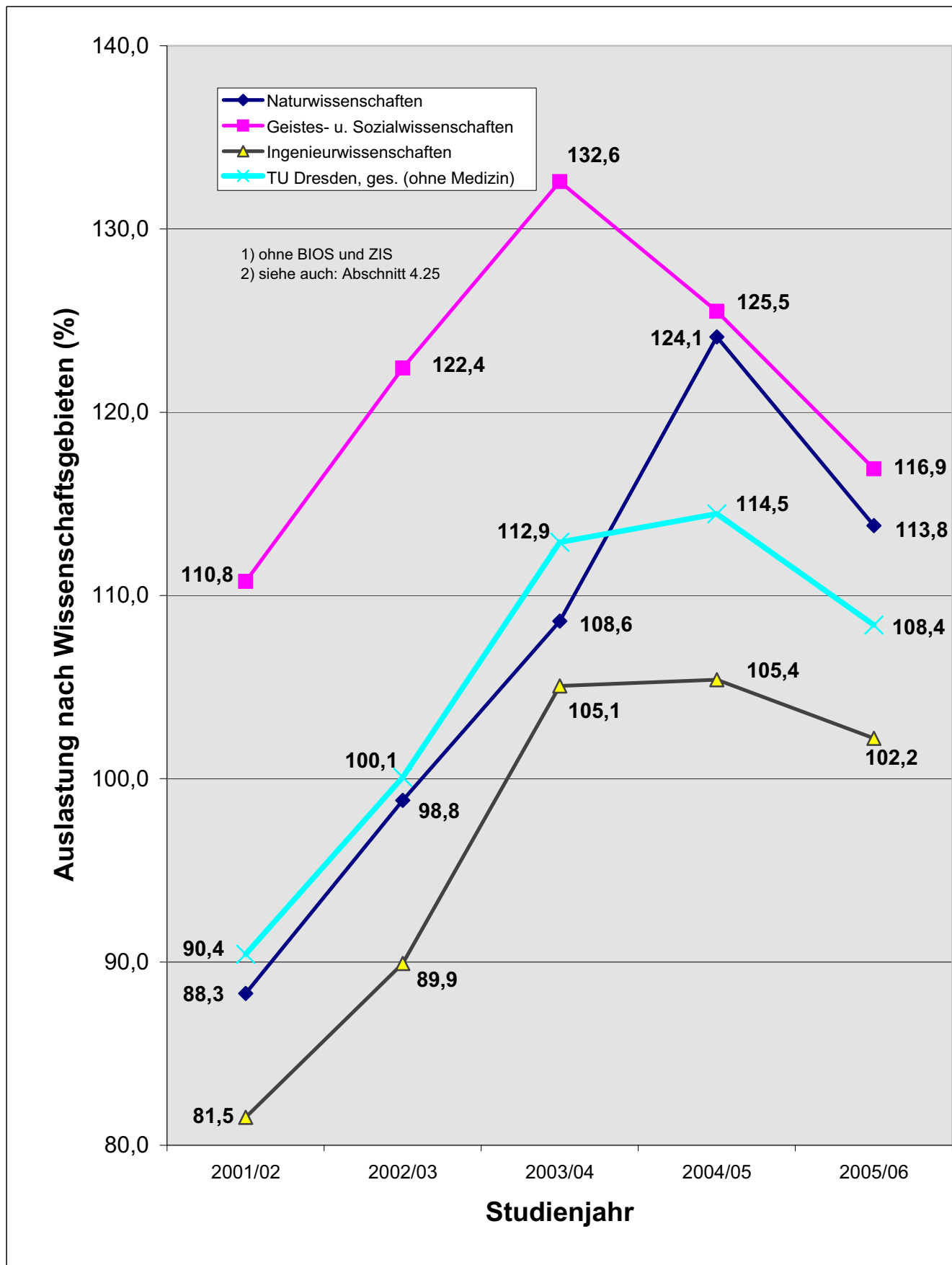
mit  $L$  = Lehrnachfrage in Semesterwochenstunden (SWS)

und  $D$  = Lehrangebot (-deputat) in Semesterwochenstunden (SWS),  
berechnet aus besetzten Planstellen (mit Lehraufträgen)

<sup>1)</sup> ohne BIOS und ZIS

<sup>2)</sup> LE Wirtschaftspädagogik: ab Studienjahr 2004/05  
in LE BWL/VWL/WING enthalten

#### 4.26 Auslastung der Lehreinheiten pro Studienjahr 2001/02-2005/06 (ohne Medizin) (Angaben in Prozent, nach KapVO, besetzte Planstellen, mit Lehraufträgen) <sup>1) 2)</sup>



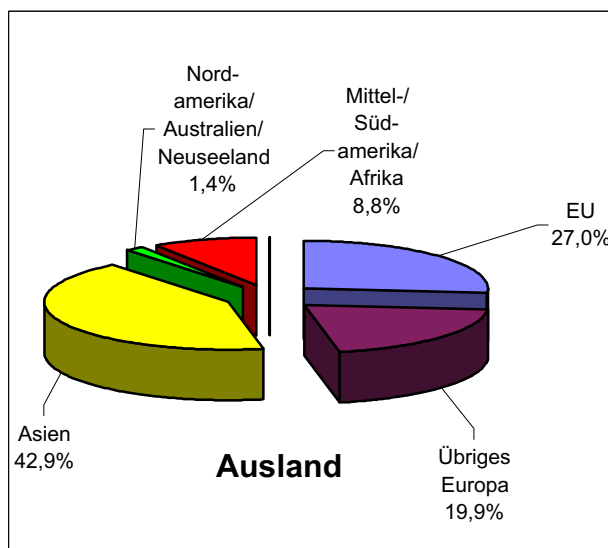
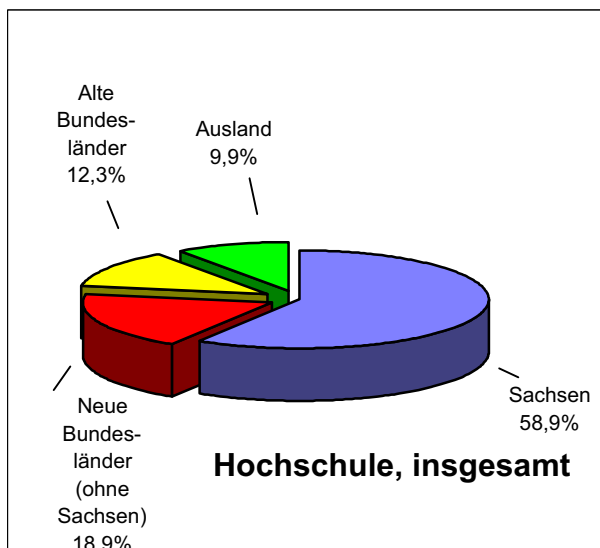
4.27 Studierende in der Regelstudienzeit (RSZ) in den Wintersemestern 2004/05 und 2005/06 (Kopfzahlen) <sup>1)</sup>							
WG Abschluss FAK, FR, LE	WS 2004/05			WS 2005/06			Entwicklung des Anteiles der Studierenden i. d. RSZ
	Studierende, gesamt	davon Studierende in der RSZ	PROZENT	Studierende, gesamt	davon Studierende in der RSZ	PROZENT	
<b>1) Naturwiss.</b>	<b>4.162</b>	<b>3.768</b>	<b>90,5%</b>	<b>4.365</b>	<b>3.930</b>	<b>90,0%</b>	<b>-0,5%</b>
Fak. Mathem. u.N.	4.093	3.711	90,7%	4.298	3.875	90,2%	-0,5%
FR Mathematik	893	805	90,1%	1.019	916	89,9%	-0,3%
FR Physik	867	825	95,2%	931	860	92,4%	-2,8%
FR Chemie u. L.chemie	930	915	98,4%	915	878	96,0%	-2,4%
Chemie	683	672	98,4%	663	639	96,4%	-2,0%
Leb.m.chemie	247	243	98,4%	252	239	94,8%	-3,5%
FR Psychologie	873	696	79,7%	881	722	82,0%	2,2%
FR Biologie	530	470	88,7%	552	499	90,4%	1,7%
Biot. Zentrum (BIOTEC)	69	57	82,6%	67	55	82,1%	-0,5%
<b>2) Geistes- u.S.wiss.</b>	<b>13.036</b>	<b>10.526</b>	<b>80,7%</b>	<b>12.685</b>	<b>9.997</b>	<b>78,8%</b>	<b>-1,9%</b>
Philosoph. Fakultät	3.477	2.795	80,4%	3.485	2.741	78,7%	-1,7%
Geschichte	1.007	841	83,5%	995	817	82,1%	-1,4%
Soziologie	689	480	69,7%	672	444	66,1%	-3,6%
Philosophie	378	348	92,1%	352	314	89,2%	-2,9%
Ev.Theologie	78	64	82,1%	81	71	87,7%	5,6%
Kath. Theologie	32	30	93,8%	38	35	92,1%	-1,6%
Kunst	391	314	80,3%	420	338	80,5%	0,2%
Musik	76	63	82,9%	84	70	83,3%	0,4%
Politikwiss.	499	413	82,8%	516	412	79,8%	-2,9%
Kommunik.wiss.	327	242	74,0%	327	240	73,4%	-0,6%
Sprach-, Lit.- u. K.wiss.	3.355	2.902	86,5%	3.215	2.707	84,2%	-2,3%
Anglistik/ Am.	771	654	84,8%	717	581	81,0%	-3,8%
Klass.Philologie	105	98	93,3%	131	123	93,9%	0,6%
Germanistik <sup>2)</sup>	1.780	1.526	85,7%	1.753	1.460	83,3%	-2,4%
Romanistik	564	513	91,0%	486	433	89,1%	-1,9%
Slawistik	135	111	82,2%	128	110	85,9%	3,7%
Erziehungswiss.	2.011	1.672	83,1%	2.075	1.675	80,7%	-2,4%
Sozialpäd.	414	295	71,3%	396	274	69,2%	-2,1%
Allg.Erzieh.wiss.	302	228	75,5%	271	191	70,5%	-5,0%
Lehramt GS	505	439	86,9%	589	471	80,0%	-7,0%
Lehramt BS	790	710	89,9%	819	739	90,2%	0,4%
Juristische Fakultät	1.218	873	71,7%	933	621	66,6%	-5,1%
Wirtschaftswiss.	2.842	2.164	76,1%	2.842	2.129	74,9%	-1,2%
W.informatik	423	334	79,0%	433	339	78,3%	-0,7%
BWL/VWL/WING/WP	2.419	1.830	75,7%	2.409	1.790	74,3%	-1,3%
Zentrum f. I. Stud. (ZIS)	133	120	90,2%	135	124	91,9%	1,6%
<b>3) Ingenieurwiss.</b>	<b>15.269</b>	<b>13.277</b>	<b>87,0%</b>	<b>15.748</b>	<b>13.451</b>	<b>85,4%</b>	<b>-1,5%</b>
Informatik	2.625	2.363	90,0%	2.703	2.252	83,3%	-6,7%
Elektrotechnik und Inf.t.	2.252	2.061	91,5%	2.288	2.062	90,1%	-1,4%
Maschinenwesen	3.814	3.312	86,8%	4.140	3.585	86,6%	-0,2%
Bauingenieurwesen	756	624	82,5%	757	667	88,1%	5,6%
Architektur	1.505	1.303	86,6%	1.410	1.188	84,3%	-2,3%
Verkehrswissensch.	1.415	1.186	83,8%	1.536	1.306	85,0%	1,2%
Verk.wirtschaft	637	488	76,6%	645	506	78,4%	1,8%
Verk.technik	778	698	89,7%	891	800	89,8%	0,1%
Forst-, Geo- u. H.wiss.	2.902	2.428	83,7%	2.914	2.391	82,1%	-1,6%
FR Forstwiss.	856	704	82,2%	862	670	77,7%	-4,5%
FR Geowiss.	1.354	1.078	79,6%	1.375	1.116	81,2%	1,5%
Geodäsie	234	182	77,8%	232	187	80,6%	2,8%
Kartographie	157	128	81,5%	202	175	86,6%	5,1%
Geographie	963	768	79,8%	941	754	80,1%	0,4%
FR Wasserwesen	692	646	93,4%	677	605	89,4%	-4,0%
<b>4) Medizin</b>	<b>2.108</b>	<b>2.008</b>	<b>95,3%</b>	<b>2.195</b>	<b>2.078</b>	<b>94,7%</b>	<b>-0,6%</b>
Medizin. Fakultät	2.108	2.008	95,3%	2.195	2.078	94,7%	-0,6%
Medizin	1.793	1.701	94,9%	1.885	1.784	94,6%	-0,2%
Zahnmedizin	315	307	97,5%	310	294	94,8%	-2,6%
Summe, ohne Medizin	32.467	27.571	84,9%	32.798	27.378	83,5%	-1,4%
Summe, gesamt	34.575	29.579	85,6%	34.993	29.456	84,2%	-1,4%

<sup>1)</sup> Gesamtstudenten im ersten Studienfach der ersten Studiengangkombination mit Beurlaubten, ohne Gasthörer und Zweithörer

<sup>2)</sup> einschließlich LFB Sprach- u. Kulturwiss. allg.

5.1 Herkunft der Studierenden im WS 2005/06		
REGION	STUDIERENDE	
Dresden-Stadt	12.351	35,30%
Dresden-Umland	2.934	8,38%
Sachsen außer Dresden	5.335	15,25%
<b>Sachsen</b>	<b>20.620</b>	<b>58,93%</b>
Neue Bundesländer (ohne Sachsen)	6.625	18,93%
Alte Bundesländer	4.306	12,31%
<b>Bundesrepublik (ohne Sachsen)</b>	<b>10.931</b>	<b>31,24%</b>
EU	928	2,65%
Übriges Europa	684	1,95%
Asien	1.477	4,22%
Australien	7	0,02%
Afrika	168	0,48%
Amerika	175	0,50%
Ungeklärt	3	0,01%
<b>Ausland</b>	<b>3.442</b>	<b>9,84%</b>
<b>Hochschule, insgesamt</b>	<b>34.993</b>	<b>100,00%</b>

1) Grundlage: Ort des Abiturs





5.2 Herkunft der Studierenden im WS 2005/06 nach Wissenschaftsgebieten									
REGION	STUDIERENDE								
	Anzahlen in Wissenschaftsgebieten 2)								
	NW	GSW	IW	M	gesamt	Anzahl	Anteil		
Dresden-Stadt	1.576	4,50%	5.077	14,33%	685	1,96%	12.351	35,30%	
Dresden-Umland	406	1,16%	1.186	3,24%	208	0,59%	2.934	8,38%	
Sachsen außer Dresden	612	1,75%	2.314	5,84%	365	1,04%	5.335	15,25%	
<b>Sachsen</b>	<b>2.594</b>	<b>7,41%</b>	<b>8.577</b>	<b>23,41%</b>	<b>1.258</b>	<b>3,60%</b>	<b>20.620</b>	<b>58,93%</b>	
Neue Bundesländer (ohne Sachsen)	814	2,33%	3.461	9,89%	289	0,83%	6.625	18,93%	
Alte Bundesländer	530	1,51%	2.081	5,95%	474	1,35%	4.306	12,31%	
<b>Bundesrepublik (ohne Sachsen)</b>	<b>1.344</b>	<b>3,84%</b>	<b>5.542</b>	<b>15,84%</b>	<b>763</b>	<b>2,18%</b>	<b>10.931</b>	<b>31,24%</b>	
<b>Ausland</b>	<b>427</b>	<b>1,22%</b>	<b>1.629</b>	<b>4,66%</b>	<b>174</b>	<b>0,50%</b>	<b>3.442</b>	<b>9,84%</b>	
<b>Hochschule, insgesamt</b>	<b>4.365</b>	<b>12,47%</b>	<b>15.748</b>	<b>45,00%</b>	<b>2.195</b>	<b>6,27%</b>	<b>34.993</b>	<b>100,00%</b>	

1)

1) Grundlage: Ort des Abiturs

2) Wissenschaftsgebiete:

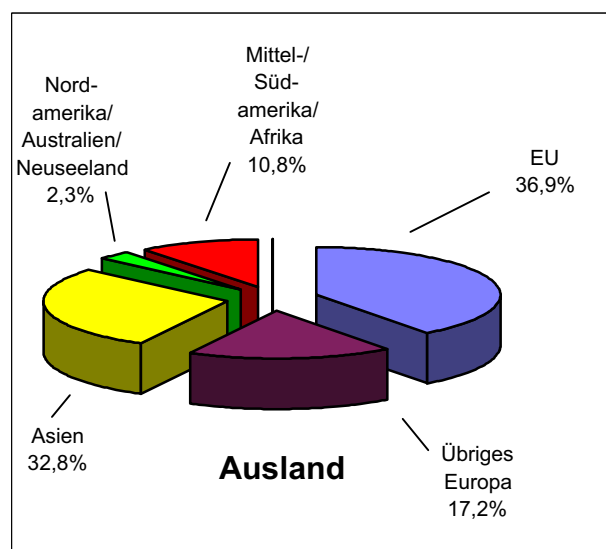
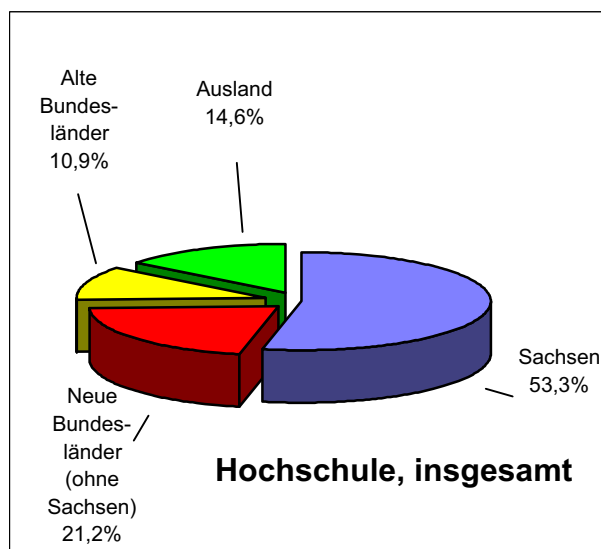
NW  
GSW  
IW  
MNaturwissenschaften  
Geistes- und Sozialwissenschaften  
Ingenieurwissenschaften  
Medizin(mit BIOTEC)  
(mit ZIS)

### 5.3 Herkunft der Studienanfänger im 1. Fachsemester im WS 2005/06

1)

REGION	STUDIENANFÄNGER	
Dresden-Stadt	2.330	31,18%
Dresden-Umland	564	7,55%
Sachsen außer Dresden	1.092	14,61%
<b>Sachsen</b>	<b>3.986</b>	<b>53,35%</b>
Neue Bundesländer (ohne Sachsen)	1.584	21,20%
Alte Bundesländer	815	10,91%
<b>Bundesrepublik (ohne Sachsen)</b>	<b>2.399</b>	<b>32,11%</b>
EU	401	5,37%
Übriges Europa	187	2,50%
Asien	356	4,76%
Australien	1	0,01%
Afrika	51	0,68%
Amerika	90	1,20%
Ungeklärt	1	0,01%
<b>Ausland</b>	<b>1.087</b>	<b>14,55%</b>
<b>Hochschule, insgesamt</b>	<b>7.472</b>	<b>100,00%</b>

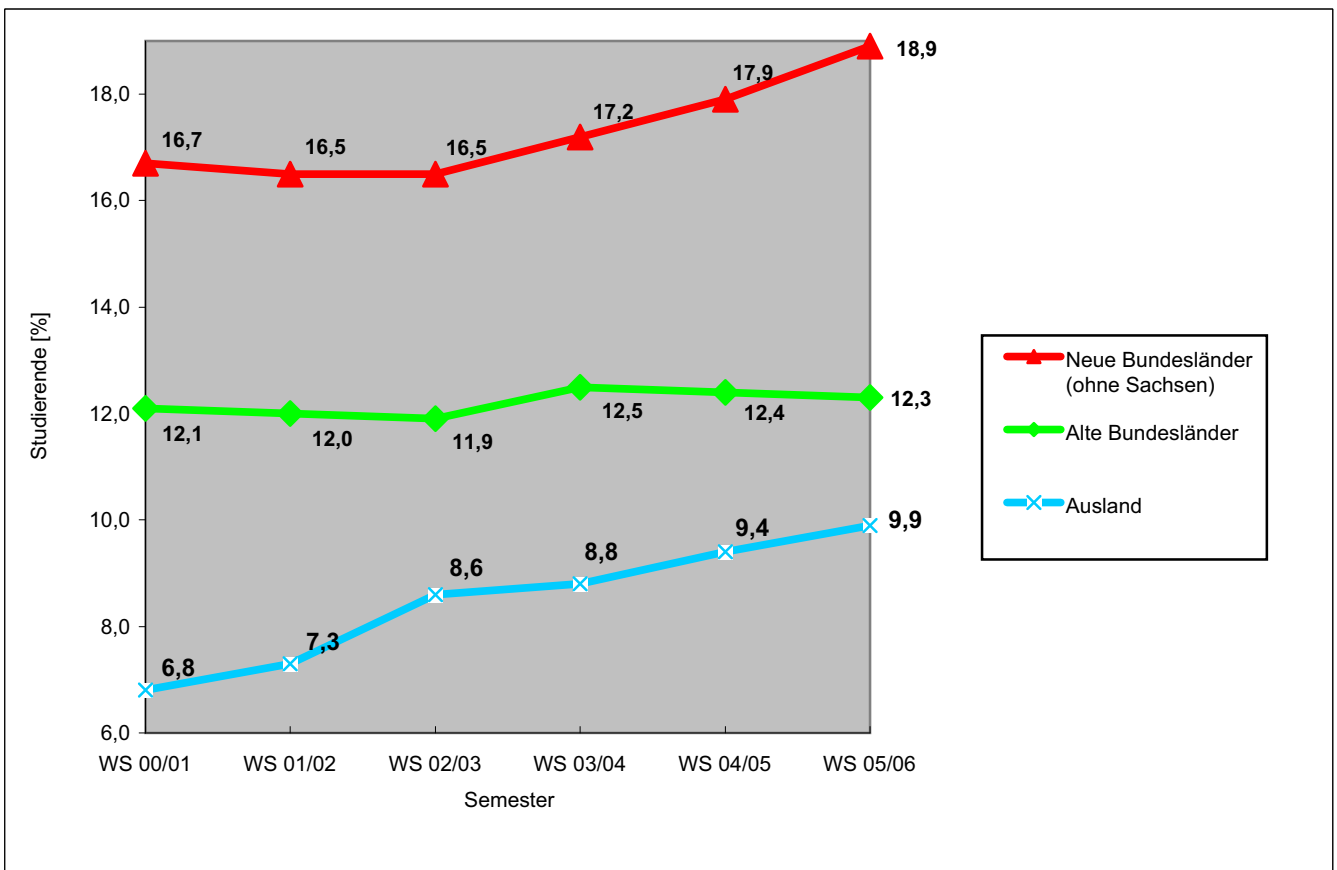
1) Grundlage: Ort des Abiturs



**5.4 Herkunft der Studierenden der TU Dresden (in Prozent)**  
**WS 2000/01 bis WS 2005/06** <sup>1)</sup>

REGION	STUDIERENDE					
	WS 00/01	WS 01/02	WS 02/03	WS 03/04	WS 04/05	WS 05/06
Sachsen	64,4	64,2	63,0	61,5	60,3	58,9
Neue Bundesländer (ohne Sachsen)	16,7	16,5	16,5	17,2	17,9	18,9
Alte Bundesländer	12,1	12,0	11,9	12,5	12,4	12,3
Ausland	6,8	7,3	8,6	8,8	9,4	9,9
<b>Hochschule, insgesamt</b>	<b>100,0</b>	<b>100,0</b>	<b>100,0</b>	<b>100,0</b>	<b>100,0</b>	<b>100,0</b>

1) Grundlage: Ort des Abiturs

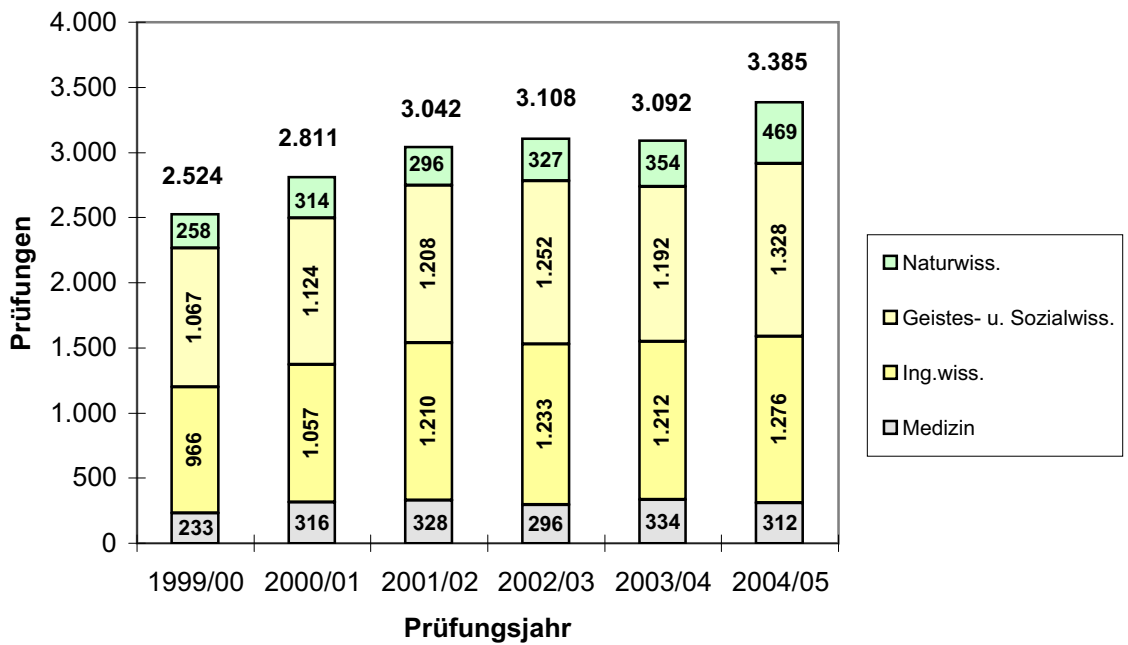
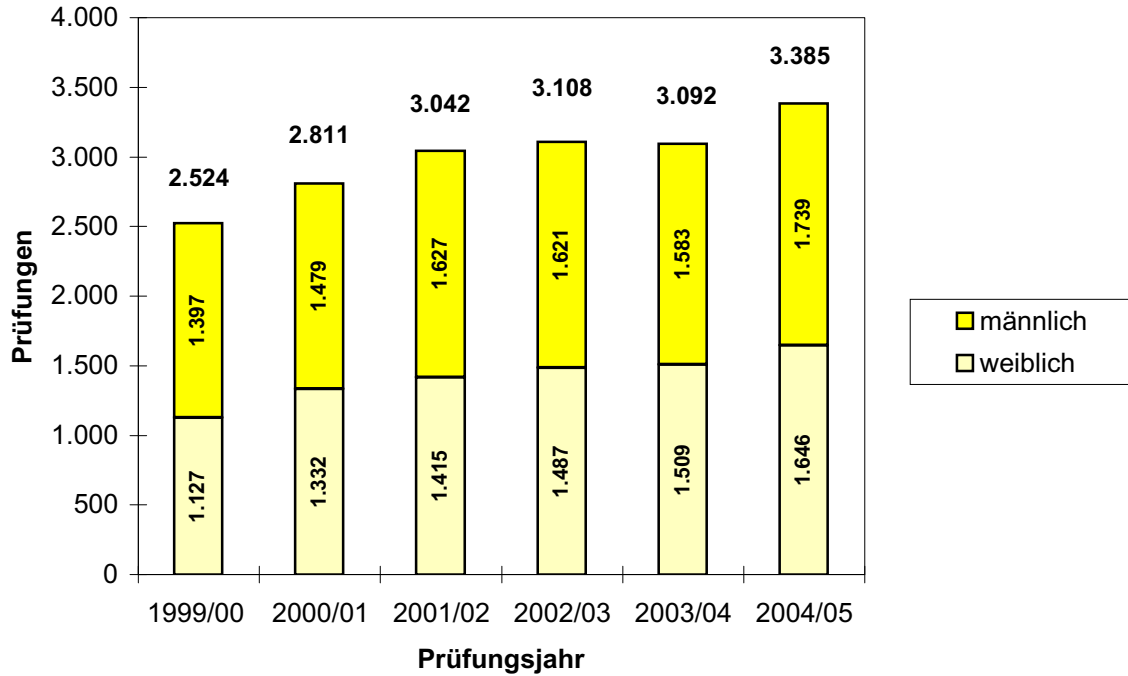


6.1 Bestandene Hochschulabschlussprüfungen an der TU Dresden im Studienjahr 2004/05								1)
Wissenschaftsgebiet/ Fakultät/ Fachrichtung/ Lehrinheit	Bestandene Prüfungen			davon				
	insgesamt	darunter weiblich		Diplom- u.a. Abschlussprüfungen		Doktorprüfungen		
				insgesamt	darunter weiblich	insgesamt	darunter weiblich	
<b>1) Naturwissenschaften</b>	<b>469</b>	<b>244</b>		<b>323</b>	<b>198</b>	<b>146</b>	<b>46</b>	
Fak. Mathem. u.N.	469	244		323	198	146	46	
FR Mathematik	37	13		35	13	2		
FR Physik	53	6		16	1	37	5	
FR Chemie u. L.	102	49		56	35	46	14	
Chemie	89	43		47	29	42	14	
Leb.m.chemie	13	6		9	6	4		
FR Psychologie	123	95		111	88	12	7	
FR Biologie	154	81		105	61	49	20	
<b>2) Geistes- u. Sozialwiss.</b>	<b>1.328</b>	<b>845</b>		<b>1.264</b>	<b>825</b>	<b>64</b>	<b>20</b>	
Philosoph. Fakultät	295	187		277	180	18	7	
Geschichte	71	36		66	34	5	2	
Soziologie	50	34		47	33	3	1	
Philosophie	40	33		39	33	1		
Ev.Theologie	8	5		8	5			
Kath. Theologie	2	2		2	2			
Kunst	27	21		23	20	4	1	
Musik	11	6		10	5	1	1	
Politikwiss.	56	30		52	28	4	2	
Kommunik.wiss.	30	20		30	20			
Sprach-, Lit.- u. Kulturwiss.	242	207		237	206	5	1	
Anglistik/ Am.	70	62		67	61	3	1	
Klass.Philologie	4	2		3	2	1		
Germanistik	128	109		127	109	1		
Romanistik	30	24		30	24			
Slawistik	10	10		10	10			
Erziehungswiss.	240	202		236	202	4		
Sozialpäd.	66	56		64	56	2		
Allg.Erzieh.wiss.	33	17		31	17	2		
LAGS	62	60		62	60			
LABS	79	69		79	69			
Juristische Fakultät	197	111		173	102	24	9	
Wirtschaftswiss.	354	138		341	135	13	3	
W.informatik	49	9		47	7	2	2	
BWL/ VWL/ W.ing.wesen/ WP	305	129		294	128	11	1	
<b>3) Ingenieurwissenschaften</b>	<b>1.276</b>	<b>379</b>		<b>1.124</b>	<b>355</b>	<b>152</b>	<b>24</b>	
Informatik	167	32		155	32	12		
Elektrotechnik und Inf.technik	172	18		148	13	24	5	
Maschinenwesen	284	35		229	28	55	7	
Bauingenieurwesen	83	22		72	20	11	2	
Architektur	144	88		144	88			
Verkehrswissensch.	135	47		119	46	16	1	
Verk.wirtschaft	73	40		71	40	2		
Verk.technik	62	7		48	6	14	1	
Forst-, Geo- u. H.wiss.	291	137		257	128	34	9	
FR Forstwiss.	94	37		82	34	12	3	
FR Geowiss.	134	65		123	63	11	2	
Geodäsie	39	15		34	13	5	2	
Kartographie	12	6		12	6			
Geographie	83	44		77	44	6		
FR Wasserwesen	63	35		52	31	11	4	
<b>4) Medizin</b>	<b>312</b>	<b>178</b>		<b>187</b>	<b>104</b>	<b>125</b>	<b>74</b>	
Medizin. Fakultät	312	178		187	104	125	74	
Medizin	263	148		162	89	101	59	
Zahnmedizin	49	30		25	15	24	15	
Summe, ohne Medizin	3.073	1.468		2.711	1.378	362	90	
Summe, gesamt	3.385	1.646		2.898	1.482	487	164	

1) Quelle: Abschlussprüfungen an den Hochschulen im Freistaat Sachsen im Prüfungsjahr 2005.  
Statistische Berichte Sachsen, Kamenz, Aug. 2006

### 6.2 Bestandene Hochschulabschlussprüfungen an der TU Dresden 1999/00-2004/05

1) 2)



1) 1. Studienfach (Fallzahlen)

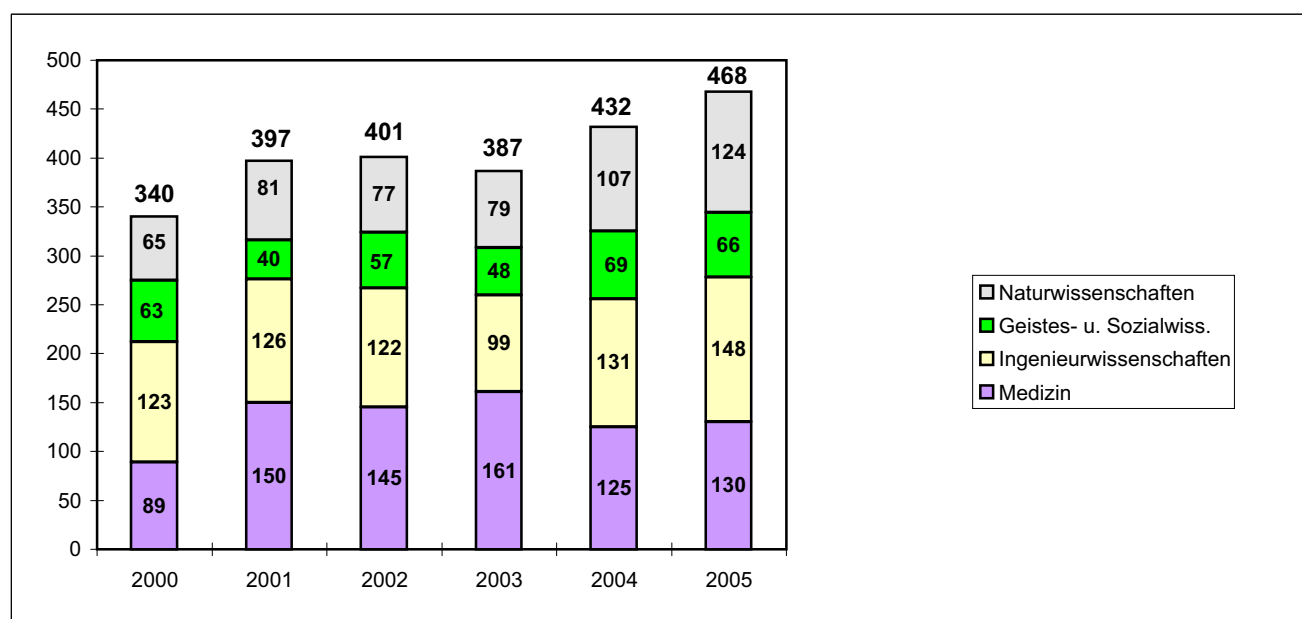
2) einschließlich Promotionsprüfungen

6.3 Promotionen an der TU Dresden 2005							
Wissenschaftsgebiet/ Fakultät/ Fachrichtung (FR)/ LFB/LE	Mitarbeiter der TUD	Promotions- studenten	Externe	Gesamt	davon:	davon:	davon:
					weiblich	Ausländer	Ausländer, weiblich
<b>1) Naturwissenschaften</b>	<b>20</b>	<b>97</b>	<b>7</b>	<b>124</b>	<b>48</b>	<b>39</b>	<b>19</b>
Fak. Mathematik und N.	20	97	7	124	48	39	19
FR Mathematik	1	3		4	1	2	1
FR Physik	3	29	3	35	7	11	5
FR Chemie u. Leb.m.chemie <sup>1)</sup>	5	35	2	42	18	16	8
Chemie Lebensmittelchemie							
FR Psychologie	6	2	1	9	5		
FR Biologie	5	28	1	34	17	10	5
<b>2) Geistes- u. Sozialwiss.</b>	<b>26</b>	<b>22</b>	<b>18</b>	<b>66</b>	<b>22</b>	<b>9</b>	<b>4</b>
Philosophische Fakultät	7	6	6	19	7	1	1
Geschichte	1	4	3	8	4	1	1
Soziologie	3		1	4	1		
Philosophie							
Ev. Theologie							
Kath. Theologie							
Kunst		1	2	3	1		
Musik	1			1			
Politikwiss.	1	1		2	1		
Kommunik.wiss.	1			1			
Sprach-, Literatur- u. Kulturwiss.	2	2		4	1	3	1
Sprach- u. K.wiss. allg.							
Anglistik/Am.	1	2		3	1	3	1
Klass. Philologie	1			1			
Germanistik							
Romanistik							
Slawistik							
Erziehungswissenschaften	2	1	2	5	1	2	
Sozialpäd.	1		2	3	1		
Allg. Erzieh.wiss.	1	1		2		2	
Lehramt GS							
Lehramt BS							
Juristische Fakultät	1	13	6	20	8	1	
Wirtschaftswissenschaften	14		4	18	5	2	2
W.informatik	2			2	2	1	1
BWL/VWL/WING/W.päd.	12		4	16	3	1	1
<b>3) Ingenieurwissenschaften</b>	<b>56</b>	<b>15</b>	<b>77</b>	<b>148</b>	<b>25</b>	<b>28</b>	<b>8</b>
Informatik	3	4	5	12	1	3	
Elektrotechnik und Inf.technik	16	2	4	22	2	4	1
Maschinenwesen	13		34	47	10	13	4
Bauingenieurwesen	7	2	4	13	1	2	1
Architektur			1	1			
Verkehrswissenschaften	9	1	8	18	1	1	
Verk.wirtschaft	1		1	2			
Verk.technik	8	1	7	16	1	1	
Forst-, Geo- u. Hydrowiss.	8	6	21	35	10	5	2
FR Forstwiss.	1	4	12	17	5	3	
FR Geowiss.	3	2	1	6	1		
Geodäsie	3	1		4	1		
Kartographie		1		1			
Geographie			1	1			
FR Wasserwesen	4		8	12	4	2	2
<b>Summe der Fak. (o. Med.)</b>	<b>102</b>	<b>134</b>	<b>102</b>	<b>338</b>	<b>95</b>	<b>76</b>	<b>31</b>
<b>4) Medizin</b>	<b>49</b>	<b>5</b>	<b>76</b>	<b>130</b>	<b>78</b>	<b>4</b>	<b>1</b>
Medizin. Fakultät	49	5	76	130	78	4	1
Medizin	44	4	62	110	64	3	
Zahnmedizin	5	1	14	20	14	1	1
<b>Summe TUD, insgesamt</b>	<b>151</b>	<b>139</b>	<b>178</b>	<b>468</b>	<b>173</b>	<b>80</b>	<b>32</b>

<sup>1)</sup> Aufteilung auf LE lt. Auskunft der Fakultät nicht möglich.

## 6.4 Promotionen an der TU Dresden 2000-2005

Wissenschaftsgebiet/ Fakultät/ Fachrichtung (FR)	2000	2001	2002	2003	2004	2005
<b>1) Naturwissenschaften</b>	<b>65</b>	<b>81</b>	<b>77</b>	<b>79</b>	<b>107</b>	<b>124</b>
Fak. Mathematik und N.	65	81	77	79	107	124
FR Mathematik	4	8	3	3	3	4
FR Physik	27	34	33	32	38	35
FR Chemie u. Leb.chemie	24	22	30	23	37	42
FR Psychologie	6	6	7	8	11	9
FR Biologie	4	11	4	13	18	34
<b>2) Geistes- u. Sozialwiss.</b>	<b>63</b>	<b>40</b>	<b>57</b>	<b>48</b>	<b>69</b>	<b>66</b>
Philosophische Fakultät	11	7	8	14	19	19
Sprach-, Lit.- u. Kulturwiss.	8		6	3	6	4
Erziehungswissenschaften	8	4	8	2	5	5
Juristische Fakultät	18	18	23	20	28	20
Wirtschaftswissenschaften	18	11	12	9	11	18
<b>3) Ingenieurwissenschaften</b>	<b>123</b>	<b>126</b>	<b>122</b>	<b>99</b>	<b>131</b>	<b>148</b>
Informatik	13	5	13	5	6	12
Elektrotechnik und Inform.technik	27	24	29	20	29	22
Maschinenwesen	48	48	43	32	50	47
Bauingenieurwesen	7	7	9	8	2	13
Architektur	2	2	1	1	2	1
Verkehrswissenschaften	4	11	6	9	13	18
Forst-, Geo- u. Hydrowiss.	22	29	21	24	29	35
FR Forstwiss.	13	10	6	11	10	17
FR Geowiss.	5	2	1	4	5	6
FR Wasserwesen	4	17	14	9	14	12
<b>Summe der Fak. (o. Med.)</b>	<b>251</b>	<b>247</b>	<b>256</b>	<b>226</b>	<b>307</b>	<b>338</b>
<b>4) Medizin</b>	<b>89</b>	<b>150</b>	<b>145</b>	<b>161</b>	<b>125</b>	<b>130</b>
Medizin. Fakultät	89	150	145	161	125	130
<b>Summe TUD, insgesamt</b>	<b>340</b>	<b>397</b>	<b>401</b>	<b>387</b>	<b>432</b>	<b>468</b>



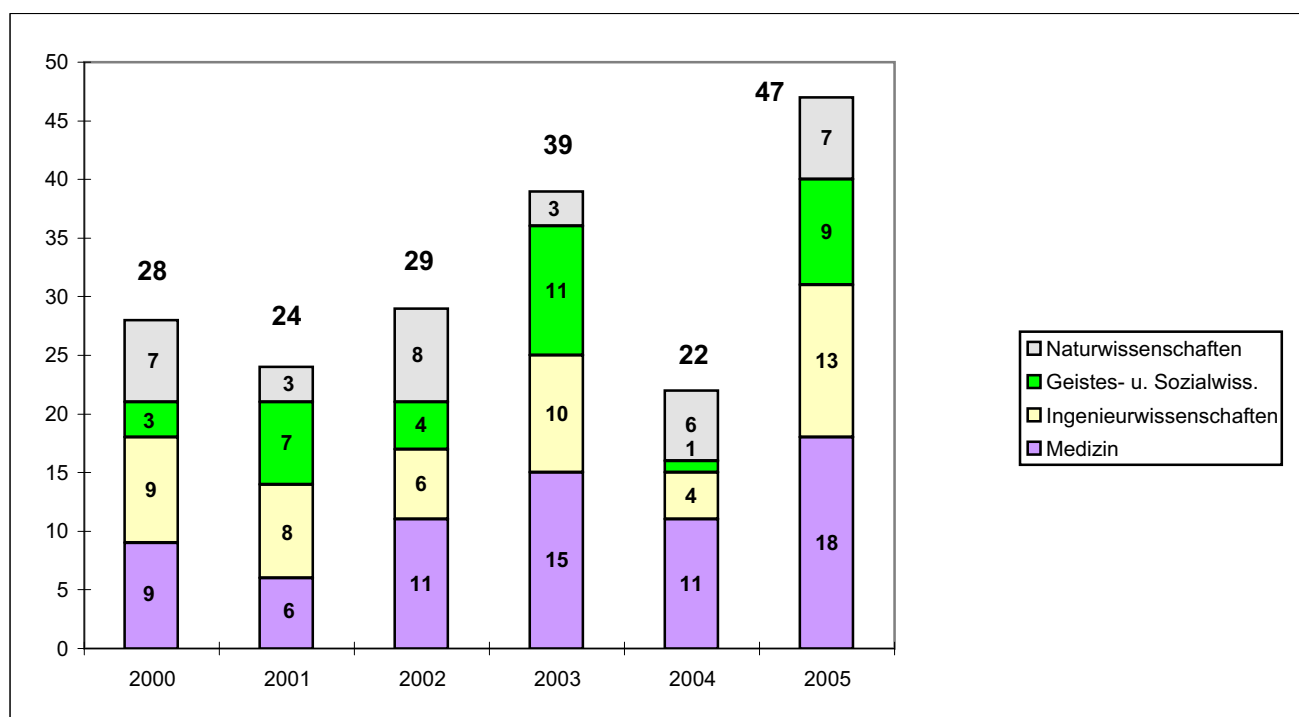
6.5 Habilitationen an der TU Dresden 2005							
Wissenschaftsgebiet/ Fakultät/ Fachrichtung (FR)/ LFB/LE	Mitarbeiter der TUD <sup>1)</sup>		Externe	Gesamt	davon:	davon:	davon:
					weiblich	Ausländer	Ausländer, weiblich
<b>1) Naturwissenschaften</b>	<b>3</b>		<b>4</b>	<b>7</b>	<b>2</b>		
Fak. Mathematik und N.	3		4	7	2		
FR Mathematik			1	1			
FR Physik			2	2			
FR Chemie u. Leb.m.chemie	1		1	2			
Chemie	1		1	2			
Lebensmittelchemie							
FR Psychologie	2			2	2		
FR Biologie							
<b>2) Geistes- u. Sozialwiss.</b>	<b>3</b>		<b>6</b>	<b>9</b>	<b>2</b>		
Philosophische Fakultät			3	3			
Geschichte							
Soziologie							
Philosophie			3	3			
Ev. Theologie							
Kath. Theologie							
Kunst							
Musik							
Politikwiss.							
Kommunik.wiss.							
Sprach-, Literatur- u. Kulturwiss.			1	1			
Anglistik/Am.			1	1			
Klass. Philologie							
Germanistik							
Romanistik							
Slawistik							
Erziehungswissenschaften	2		2	4	2		
Sozialpäd.			1	1	1		
Allg. Erzieh.wiss.	1			1			
Lehramt GS							
Lehramt BS	1		1	2	1		
Juristische Fakultät							
Wirtschaftswissenschaften	1			1			
W.informatik							
BWL/VWL/WING/W.päd.	1			1			
<b>3) Ingenieurwissenschaften</b>	<b>7</b>		<b>6</b>	<b>13</b>	<b>1</b>		
Informatik			1	1			
Elektrotechnik und Inf.technik	2		2	4			
Maschinenwesen	5		2	7	1		
Bauingenieurwesen							
Architektur							
Verkehrswissenschaften							
Verk.wirtschaft							
Verk.technik							
Forst-, Geo- u. Hydrowiss.			1	1			
FR Forstwiss.			1	1			
FR Geowiss.							
Geodäsie							
Kartographie							
Geographie							
FR Wasserwesen							
<b>Summe der Fak. (o. Med.)</b>	<b>13</b>		<b>16</b>	<b>29</b>	<b>5</b>		
<b>4) Medizin</b>	<b>15</b>		<b>3</b>	<b>18</b>	<b>2</b>		
Medizin. Fakultät	15		3	18	2		
Medizin	14		3	17	2		
Zahnmedizin	1			1			
<b>Summe TUD, insgesamt</b>	<b>28</b>		<b>19</b>	<b>47</b>	<b>7</b>		

<sup>1)</sup> betrifft: Beschäftigungsverhältnis an der TU Dresden zum Zeitpunkt der Habilitation



## 6.6 Habilitationen an der TU Dresden 2000-2005

Wissenschaftsgebiet/ Fakultät/ Fachrichtung (FR)	2000	2001	2002	2003	2004	2005
<b>1) Naturwissenschaften</b>	<b>7</b>	<b>3</b>	<b>8</b>	<b>3</b>	<b>6</b>	<b>7</b>
Fak. Mathematik und N.	7	3	8	3	6	7
FR Mathematik	1					1
FR Physik	3	1	3	1	3	2
FR Chemie u. L.chemie	2		3		3	2
FR Psychologie		2	2			2
FR Biologie	1			2		
<b>2) Geistes- u. Sozialwiss.</b>	<b>3</b>	<b>7</b>	<b>4</b>	<b>11</b>	<b>1</b>	<b>9</b>
Philosophische Fakultät	2	1	1	9		3
Sprach-, Lit.- und Kulturwiss.		4	3	1		1
Erziehungswissenschaften		1				4
Juristische Fakultät				1	1	
Wirtschaftswissenschaften	1	1				1
<b>3) Ingenieurwissenschaften</b>	<b>9</b>	<b>8</b>	<b>6</b>	<b>10</b>	<b>4</b>	<b>13</b>
Informatik		1		2		1
Elektrotechnik und Inf.technik	4	1	1	3		4
Maschinenwesen	3	4	2	2	2	7
Bauingenieurwesen			1	1		
Architektur					1	
Verkehrswissenschaften			1			
Forst-, Geo- u. Hydrowiss.	2	2	1	2	1	1
FR Forstwiss.	1	1		1		1
FR Geowiss.	1		1	1	1	
FR Wasserwesen		1				
<b>Summe der Fak. (o. Med.)</b>	<b>19</b>	<b>18</b>	<b>18</b>	<b>24</b>	<b>11</b>	<b>29</b>
<b>4) Medizin</b>	<b>9</b>	<b>6</b>	<b>11</b>	<b>15</b>	<b>11</b>	<b>18</b>
Medizin. Fakultät	9	6	11	15	11	18
<b>Summe TUD, insgesamt</b>	<b>28</b>	<b>24</b>	<b>29</b>	<b>39</b>	<b>22</b>	<b>47</b>



6.7 Regelstudienzeit (RSZ) und durchschnittliche Studiendauer an der TU Dresden 2003/04 und 2004/05								
(Stand: März 2006/ grundständiges Präsenzstudium, ohne Lehramt)								
Wissenschaftsgebiet/ Fakultät/ Fachrichtung (FR)/ Lehrereinheit	Abschluss	RSZ  (Fach- sem.)	Anzahl der bestandenen Abschlussprüfungen		Prüfungsjahr 2003/04		Prüfungsjahr 2004/05	
			2003/04	2004/05	Dauer  (Sem.)	Abschlüsse in RSZ + 1 Jahr  (%) <sup>1)</sup>	Dauer  (Sem.)	Abschlüsse in RSZ + 1 Jahr  (%) <sup>1)</sup>
<b>1) Naturwiss.</b>			224	267	<b>11,2</b>	<b>71,0</b>	<b>11,0</b>	<b>73,4</b>
Fak. Mathem. u. N.			224	267	11,2	71,0	11,0	73,4
FR Mathematik	D	9	24	24	12,4	33,4	12,2	37,5
FR Physik	D	10	24	16	11,0	87,5	10,6	87,5
FR Chemie und L.			44	69	10,4	95,5	9,8	100,0
Chemie	D	10	19	40	10,1	100,0	9,8	100,0
Leb.m.chemie	ST/D	9	25	29	10,6	92,0	9,8	100,0
FR Psychologie	D	9	99	109	11,3	59,6	11,6	53,2
FR Biologie	D	10	33	49	11,4	87,9	11,1	93,9
<b>2) Geistes- u.Sozialwiss.</b>			746	812	<b>11,7</b>	<b>44,4</b>	<b>11,8</b>	<b>44,2</b>
Philosoph. Fakultät			137	168	12,7	22,6	12,6	32,1
Geschichte	MA	9	31	35	12,8	22,6	13,3	22,8
Soziologie	MA/D	9	47	47	12,6	19,1	12,8	34,0
Philosophie	MA	9	2	6	12,5	50,0	12,0	16,7
Ev.Theologie	MA	9	0	3			10,7	0,0
Kath. Theologie	MA	9	1	0	13,0	0,0		
Kunst	MA	9	14	16	12,5	28,6	12,4	31,3
Musik	MA	9	4	5	14,5	0,0	13,6	0,0
Politikwiss.	MA	9	17	27	12,5	23,5	11,9	51,9
Kommunik.wiss.	MA	9	21	29	12,7	28,6	12,2	34,5
Sprach-, Lit.- und Kulturwissenschaften			82	106	12,1	38,2	12,4	34,0
Anglistik/ Am.	MA	9	26	23	12,5	38,5	11,9	47,8
Klass.Philologie	MA	9	0	0				
Germanistik	MA	9	45	61	11,9	33,3	12,5	26,3
Romanistik	MA	9	8	13	11,6	66,7	12,1	38,5
Slawistik	MA	9	3	9	12,3	33,3	12,6	44,5
Erziehungswiss.			60	65	12,6	36,7	12,4	40,0
Sozialpäd.	D	9	40	48	12,6	42,5	12,3	45,8
Allg. Erzieh.wiss.	MA	9	20	17	12,6	25,0	12,7	23,5
Juristische Fakultät	ST	9	177	134	11,1	67,8	10,9	70,9
Wirtschaftswiss.			290	339	11,4	43,8	11,4	43,6
W.informatik	D	8	37	48	11,4	59,5	11,8	52,1
BWL/VWL/WING	D	9/8	236	267	11,4	40,7	11,3	42,3
W.pädagogik <sup>3)</sup>	D	9	17	24	11,2	52,9	11,9	41,7
<b>3) Ingenieurwiss.</b>			927	987	<b>11,9</b>	<b>65,2</b>	<b>11,9</b>	<b>64,3</b>
Informatik	D	9	68	87	12,0	48,5	11,3	65,5
Elektrotechnik u. Inf.technik	D	10	98	130	11,2	83,7	11,3	84,6
Maschinenwesen			163	222	12,1	73,6	11,9	72,1
Bauingenieurwesen	D	10	89	66	12,4	58,4	12,2	65,2
Architektur	D	10	169	144	11,5	80,4	12,0	72,2
Verkehrswissensch.	D	8/10	118	121	11,6	59,3	11,8	55,4
Verk.wirtschaft	D	8	62	73	11,5	51,6	11,7	46,6
Verk.technik	D	10	56	48	11,8	67,9	12,0	68,8
Forst-, Geo- u. H.wiss.			222	217	12,2	50,0	12,3	43,3
FR Forstwiss.	D	9	73	53	11,1	74,0	11,1	62,3
FR Geowiss.			114	112	13,1	26,3	13,5	16,0
Geodäsie	D	9	36	34	12,4	55,6	12,2	44,1
Kartographie	D	10	23	12	14,6	17,4	15,8	0,0
Geographie	D	9	55	66	13,0	10,9	13,8	4,5
FR Wasserwesen	D	9/10	35	52	11,5	77,1	10,8	82,7
<b>4) Medizin</b>			207	186	<b>12,0</b>	<b>90,8</b>	<b>12,1</b>	<b>90,6</b>
Medizin. Fakultät			207	186	12,0	90,8	12,1	90,6
Medizin <sup>2)</sup>	ST	12,3	164	161	12,0	90,8	12,2	89,8
Zahnmedizin	ST	10,5	43	25	11,7	90,7	11,5	96,0

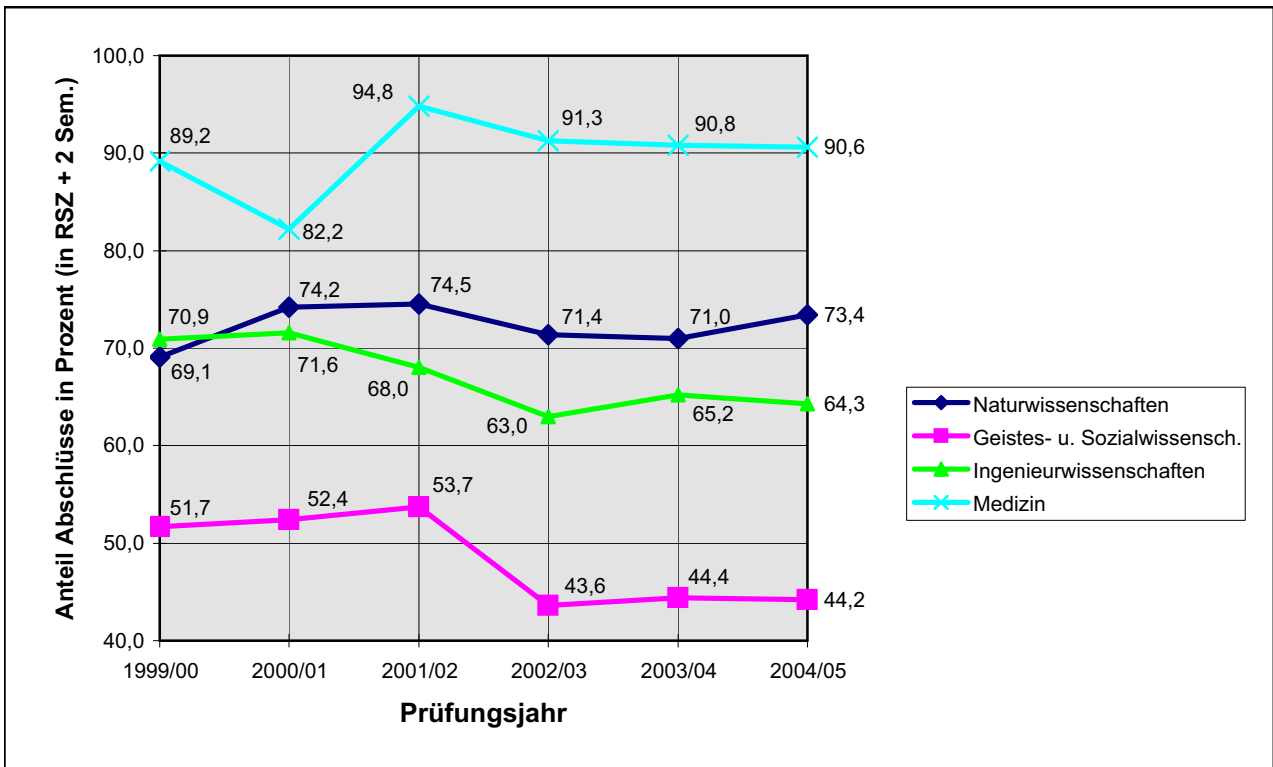
<sup>1)</sup> durch Zusammenfassungen können gerundete Werte auftreten

<sup>2)</sup> Angaben für das Prüfungsfach "Medizin": nur näherungsweise vorhanden

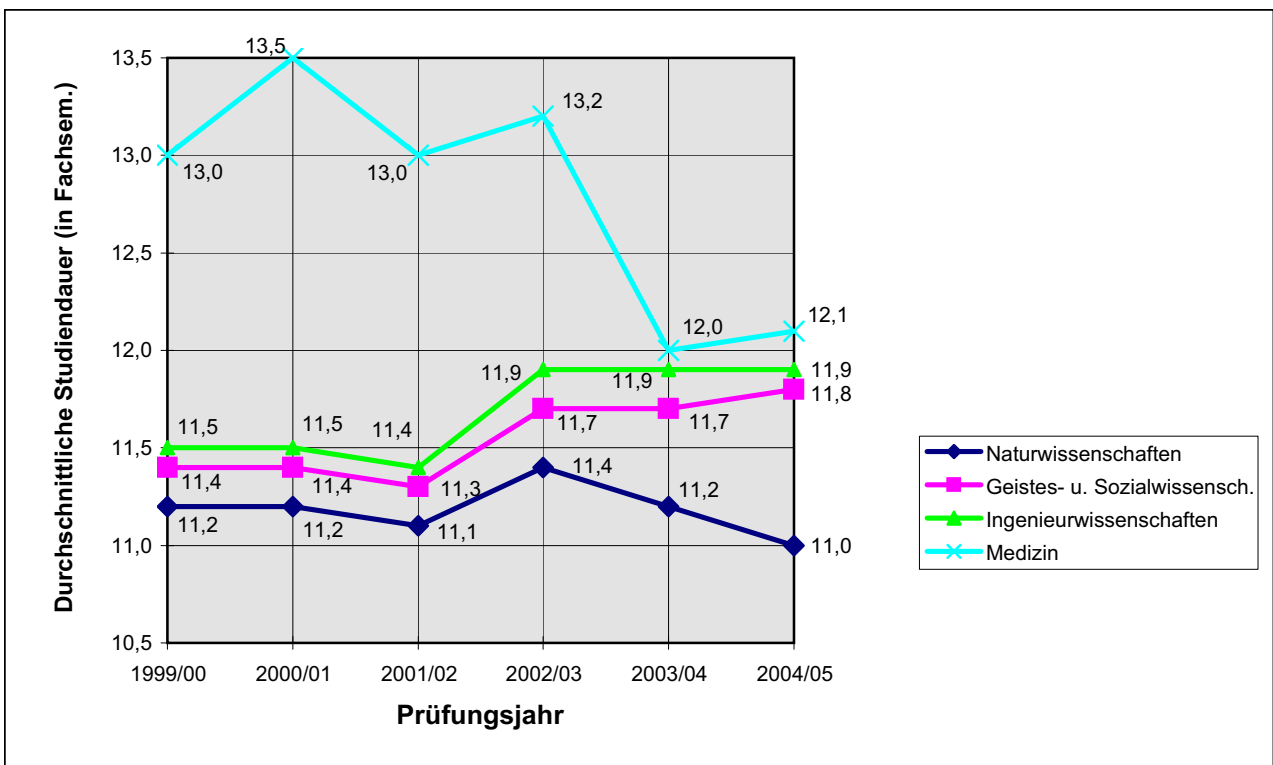
<sup>3)</sup> ab Studienjahr 2004/05 in LE BWL/VWL/WING

6.8 Regelstudienzeit und durchschnittliche Studiendauer 1999/00-2004/05 <sup>1)</sup>

I) Anteil der Abschlüsse bezogen auf die Regelstudienzeit RSZ (hier: RSZ + 2 Semester)



II) Durchschnittliche Studiendauer (in Fachsemestern)



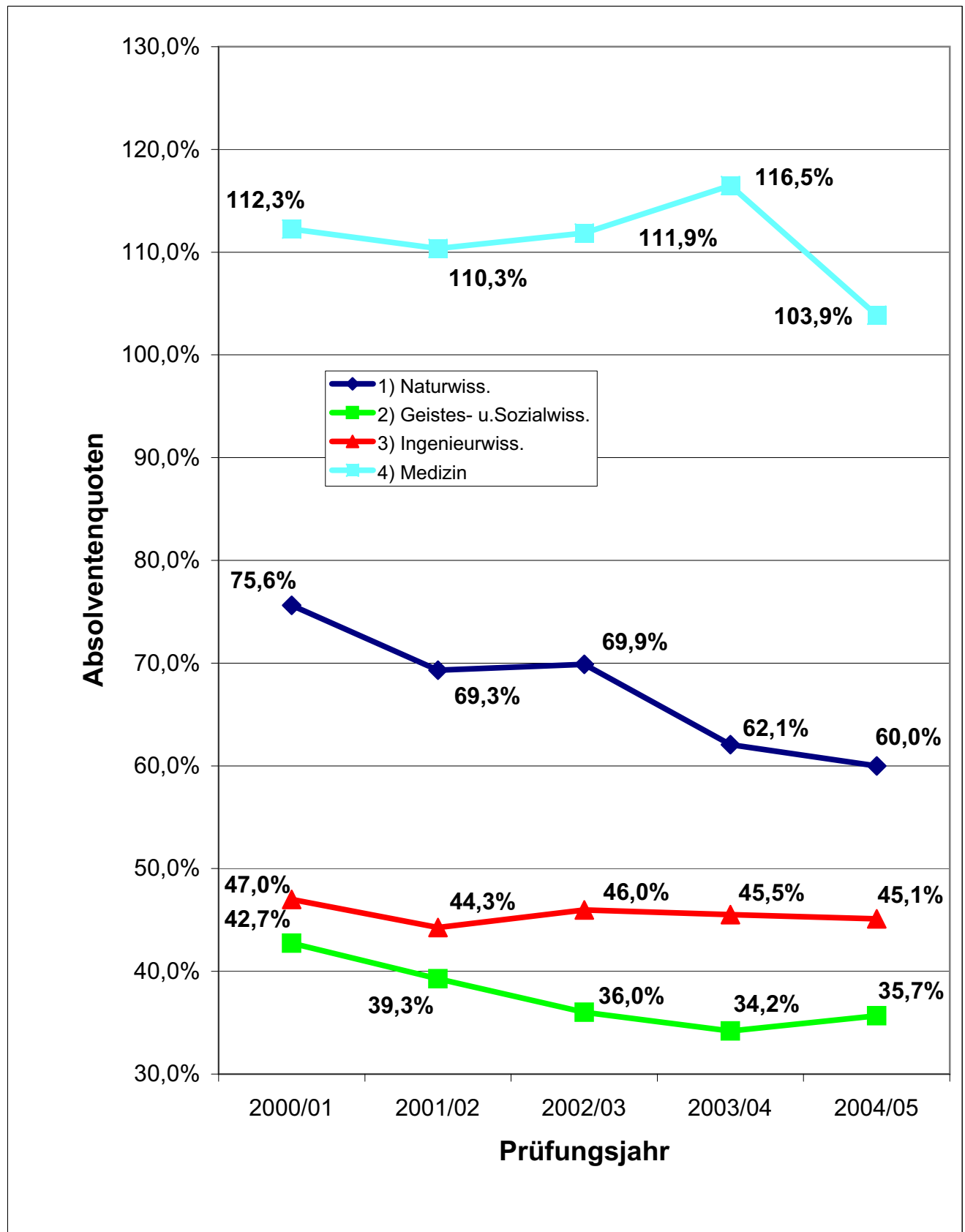
1) grundständiges Präsenzstudium ohne Lehramt (siehe auch Abschnitt 6.7)

**6.9 Absolventenquoten an der TU Dresden 2000/01-2004/05**(Stand: Dreijahres-Durchschnittswerte <sup>1)2)</sup>/ grundständiges Präsenzstudium ohne Lehramt)

Wissenschaftsgebiet/ Fakultät/ Fachrichtung (FR)/ Lehreinheit	Abschluss	RSZ  (Sem.)	Absolventen- quote 2000/01	Absolventen- quote 2001/02	Absolventen- quote 2002/03	Absolventen- quote 2003/04	Absolventen- quote 2004/05
<b>1) Naturwiss.</b>			<b>75,6%</b>	<b>69,3%</b>	<b>69,9%</b>	<b>62,1%</b>	<b>60,0%</b>
Fak. Mathem. u. N.			75,6%	69,3%	69,9%	62,1%	60,0%
FR Mathematik	D	10	41,1%	35,8%	38,7%	40,3%	33,8%
FR Physik	D	10	70,3%	64,2%	68,4%	45,4%	31,7%
FR Chemie u. Leb.chemie			72,3%	69,0%	67,8%	60,2%	62,5%
Chemie	D	10	69,2%	84,8%	71,3%	62,4%	57,6%
Lebensmittelchemie	D	9	75,0%	59,3%	65,5%	58,6%	67,7%
FR Psychologie	D	9	67,4%	71,4%	78,5%	80,0%	84,2%
FR Biologie	D	10	65,9%	66,2%	69,9%	68,0%	78,3%
<b>2) Geistes- u. Sozialwiss.</b>			<b>42,7%</b>	<b>39,3%</b>	<b>36,0%</b>	<b>34,2%</b>	<b>35,7%</b>
Philosoph. Fakultät			20,8%	22,2%	23,9%	25,0%	26,6%
Geschichte	MA	9	28,0%	28,2%	27,2%	26,2%	24,4%
Soziologie	MA/D	9	14,2%	19,1%	25,8%	38,5%	38,0%
Philosophie	MA	9	12,3%	7,0%	5,7%	3,8%	5,1%
Ev.Theologie	MA	9	22,2%	7,1%	10,0%	5,9%	21,1%
Kath. Theologie	MA	9	40,0%	18,2%	36,4%	36,4%	37,5%
Kunst	MA	9	40,8%	54,7%	47,9%	33,9%	34,5%
Musik	MA	9	23,2%	18,6%	14,9%	13,3%	18,5%
Politikwiss.	MA	9	15,7%	11,6%	10,9%	12,3%	19,0%
Kommunik.wiss.	MA	9	21,9%	37,2%	50,3%	45,5%	43,8%
Sprach-, Lit.- u. Kulturwiss.			23,4%	22,0%	20,2%	17,9%	18,1%
Anglistik/ Am.	MA	9	19,4%	21,8%	24,7%	25,4%	26,2%
Klass.Philologie	MA	9	100,0%	75,0%	40,0%	20,0%	14,3%
Germanistik	MA	9	26,9%	24,5%	18,9%	15,7%	15,1%
Romanistik	MA	9	19,8%	19,1%	21,7%	17,9%	18,8%
Slawistik	MA	9	18,4%	7,0%	10,1%	12,5%	26,2%
Erziehungswiss.			58,2%	50,4%	48,5%	40,1%	38,2%
Sozialpäd.	D	9	65,6%	68,3%	84,1%	72,8%	69,8%
Allg. Erzieh.wiss.	MA	9	32,9%	23,3%	20,2%	18,2%	18,2%
Juristische Fakultät	ST	9	60,2%	56,9%	52,2%	51,0%	45,4%
Wirtschaftswiss.			47,9%	45,2%	43,3%	42,7%	54,5%
W.informatik	D	8	51,2%	53,0%	46,8%	48,6%	55,4%
BWL/VWL/WING	D	9/8	47,7%	44,6%	40,8%	40,4%	52,3%
W.pädagogik	D	9	41,9%	39,4%	44,3%	40,0%	46,6%
<b>3) Ingenieurwiss.</b>			<b>47,0%</b>	<b>44,3%</b>	<b>46,0%</b>	<b>45,5%</b>	<b>45,1%</b>
Informatik	D	9	48,8%	44,3%	41,0%	34,3%	28,0%
Elektrotechnik u. Inf.technik	D	10	66,5%	61,1%	59,3%	49,7%	44,7%
Maschinenwesen	D	10	47,6%	40,7%	41,0%	41,3%	44,4%
Bauingenieurwesen	D	10	28,0%	26,7%	30,8%	37,6%	48,0%
Architektur	D	10	77,4%	74,0%	71,6%	68,8%	63,3%
Verkehrswissensch.	D		40,1%	39,2%	40,1%	39,4%	38,3%
Verk.wirtschaft	D	8	28,2%	33,5%	35,0%	32,1%	29,9%
Verk.technik	D	10	61,9%	49,3%	42,4%	47,5%	51,4%
Forst-, Geo- u. Hydrowiss.			50,9%	48,4%	49,6%	48,4%	49,9%
FR Forstwiss.	D	9	61,5%	63,3%	80,6%	69,6%	65,9%
FR Geowiss.			42,6%	39,4%	36,5%	38,6%	43,1%
Geodäsie	D	9	39,8%	44,2%	48,3%	57,0%	55,3%
Kartographie	D	10	29,1%	20,0%	22,8%	31,5%	38,9%
Geographie	D	9	54,0%	39,1%	35,8%	35,1%	42,9%
FR Wasserwesen	D	10	63,6%	62,8%	62,4%	52,0%	48,1%
<b>4) Medizin</b>			<b>112,3%</b>	<b>110,3%</b>	<b>111,9%</b>	<b>116,5%</b>	<b>103,9%</b>
Medizin. Fakultät			112,3%	110,3%	111,9%	116,5%	103,9%
Medizin	St	12,3	110,7%	105,4%	108,3%	117,5%	106,4%
Zahnmedizin	St	10,5	115,2%	121,4%	120,0%	113,7%	95,1%

<sup>1)</sup> durch Zusammenfassungen können gerundete Werte auftreten (einschließlich Abschluss im Ausland)<sup>2)</sup> Quotient aus Dreijahres-Durchschnittswerten der Anzahl der Absolventen (gleich Anzahl der bestandenen Abschlussprüfungen pro Prüfungsjahr) zu denen der Studienanfänger pro Studienjahr (1. FS)

## 6.10 Absolventenquoten nach WG in den Prüfungsjahren 2000/01-2004/05



## 7.1 Sonderforschungsbereiche an der TU Dresden 2005

(Stand: Dezember 2005)

### 1) Sonderforschungsbereich "*Seltenerd-Übergangsmetallverbindungen: Struktur, Magnetismus und Transport*" (SFB 463)

Sprecher: Herr Prof. Dr. C. Laubschat

Fakultät Mathematik und Naturwissenschaften: FR Physik, FR Chemie und L.chemie

Förderzeitraum: 01.06.1996 - 31.12.2008 (z.Zt. laufende Phase: 4. )

### 2) Sonderforschungsbereich "*Reaktive Polymere in nichthomogenen Systemen, in Schmelzen und an Grenzflächen*" (SFB 287)

Sprecher: Herr Prof. Dr. H.-J. Adler

Fakultäten Mathematik und Naturwissenschaften: FR Chemie u. L.chemie, FR Physik; Elektrotechnik und Inf.technik; Maschinenwesen

Förderzeitraum: 01.01.1996 - 31.12.2007 (z.Zt. laufende Phase: 4. )

### 3) Sonderforschungsbereich "*Institutionalität und Geschichtlichkeit*" (SFB 537)

Sprecher: Herr Prof. Dr. G. Melville

Philosophische Fakultät; Fakultät Sprach-, Literatur- und Kulturwissenschaften

Förderzeitraum: 01.01.1997 - 31.12.2008 (z.Zt. laufende Phase: 4. )

### 4) Sonderforschungsbereich "*Elektromagnetische Strömungsbeeinflussung in Metallurgie, Kristallzüchtung und Elektrochemie*" (SFB 609)

Sprecher: Herr Prof. Dr. R. Grundmann

Fakultäten Maschinenwesen; Mathematik und Naturwissenschaften: FR Mathematik, FR Chemie und Lebensmittelchemie

Förderzeitraum: 01.01.2002 - 31.12.2008 (z.Zt. laufende Phase: 2. )

### 5) Sonderforschungsbereich "*Textilverstärkte Verbundkomponenten für funktionsintegrierende Mischbauweisen bei komplexen Leichtbauanwendungen*" (SFB 639)

Sprecher: Herr Prof. Dr. W. Hufenbach

Fakultäten Maschinenwesen; Elektrotechnik und Informationstechnik

Förderzeitraum: 01.01.2004 - 31.12.2007 (z.Zt. laufende Phase: 1. )

### 6) Sonderforschungsbereich "*Textile Bewehrungen zur bautechnischen Verstärkung und Instandsetzung*" (SFB 528)

Sprecher: Herr Prof. Dr. M. Curbach

Fakultäten Bauingenieurwesen; Informatik; Maschinenwesen; Forst-, Geo- und Hydrowissenschaften: FR Geowissenschaften

Förderzeitraum: 01.02.1999 - 30.06.2008 (z.Zt. laufende Phase: 3. )

### 7) Sonderforschungsbereich "*Transregio: Membran-Mikrodomänen und ihre Rolle bei Erkrankung des Menschen*" (TRANSREGIO 13)

Sprecher: Frau Prof. Dr. R. Strasser

Medizinische Fakultät C. G. Carus; gemeinsam mit den Universitäten Regensburg und Heidelberg

Förderzeitraum: 01.01.2004 - 31.12.2007 (z.Zt. laufende Phase: 1. )

### 8) Sonderforschungsbereich "*Cells into tissues: Stem cell and progenitor commitment and interactions during tissue formation*" (SFB 655)

Sprecher: Herr Prof. Dr. G. Ehninger

Medizinische Fakultät C. G. Carus; Fakultät Mathematik und Naturwissenschaften: FR Biologie; BIOTEC

Förderzeitraum: 01.07.2005 - 30.06.2009 (z.Zt. laufende Phase: 1. )

## 7.2 Graduiertenkollegs und DFG-Schwerpunktprogramme an der TU Dresden 2005

(Stand: Dezember 2005, nach Fakultäten)

### 1) Graduiertenkolleg *"Strukturuntersuchungen, Präzisionstests und Erweiterungen des Standardmodells der Elementarteilchen"* (GK 271 gemeinsam mit der HU zu Berlin)

Fakultät Mathematik und Naturwissenschaften, FR Physik

Sprecher: Herr Prof. Dr. K. R. Schubert

Förderzeitraum: 01.04.1999 - 31.03.2005 (z.Zt. laufende Phase: 3. = Ende)

### 2) Graduiertenkolleg *"Spezifikation diskreter Prozesse und Prozess-Systeme durch operationelle Modelle und Logiken"* (GK 334)

Fakultät Informatik

Sprecher: Herr Prof. Dr. H. Vogler

Förderzeitraum: 01.01.1997 - 31.12.2005 (z.Zt. laufende Phase: 3. = Ende)

### 3) Graduiertenkolleg *"Lokale innovative Energiesysteme" (LIES)* (GK 338)

Fakultät Elektrotechnik und Informationstechnik

Sprecher: Herr Prof. Dr. P. Büchner

Förderzeitraum: 01.10.1996 - 30.09.2005 (z.Zt. laufende Phase: 3. = Ende)

### 4) Graduiertenkolleg *"Molekulare Zellbiologie und Bioengineering"* (GK 864)

Medizinische Fakultät Carl Gustav Carus

Sprecher: Herr Prof. Dr. H. Reichmann

Förderzeitraum: 01.04.2003 - 31.03.2006 (z.Zt. laufende Phase: 1. )

### 5) Stiftungs-Graduiertenkolleg *"Lebenslanges Lernen"* (Hans-Böckler-Stiftung)

Fakultät Erziehungswissenschaften

Sprecher: Herr Prof. Dr. F. Nestmann

Förderzeitraum: 01.01.2004 - 31.12.2006 (z.Zt. laufende Phase: 1.)

### 6) Stiftungs-Graduiertenkolleg *"Hochleistungsbauteilkühlung"* (FORON-Stiftung)

Fakultät Maschinenwesen

Sprecher: Herr Prof. Dr. A. Dittmann

Förderzeitraum: 15.03.2004 - 31.12.2006 (z.Zt. laufende Phase: 1.)

### 7) Internationales Graduiertenkolleg *"Institutionelle Ordnungen, Schriften und Symbole"* (GK 625)

Philosophische Fakultät

Sprecher: Herr Prof. Dr. G. Schwerhoff

Förderzeitraum: 01.05.2000 - 30.04.2009 (z.Zt. laufende Phase: 3. )

### 1) DFG-Schwerpunktprogramm 1142 *"Institutionelle Gestaltung föderaler Systeme: Theorie und Empirie"*

Fakultät Wirtschaftswissenschaften

Sprecher: Herr Prof. Dr. H. Seitz

Laufzeit: 2003-2009

### 2) DFG-Schwerpunktprogramm 1123 *"Textile Verbundbauweisen und Fertigungstechnologien für Leichtbaustrukturen des Maschinen- und Fahrzeugbaus"*

Fakultät Maschinenwesen

Sprecher: Herr Prof. Dr. W. Hufenbach

Laufzeit: 2001-2007

### 3) DFG-Schwerpunktprogramm 1104 *"Kolloidale magnetische Flüssigkeiten: Grundlagen, Entwicklung und Anwendung neuartiger Ferrofluide"*

Fakultät Maschinenwesen

Sprecher: Herr Prof. Dr. S. Odenbach

Laufzeit: 2000-2006 (Ansiedlung in Dresden: 09/2005)

### 7.3 Forschergruppen und große, übergreifende Forschungsprojekte an der TU Dresden 2005 (Auswahl nach Fakultäten)

#### 1) DFG-Forschergruppe "*Nanostrukturierte Funktionselemente in makroskopischen Systemen*" (FOR 335)

Fakultät Mathematik und Naturwissenschaften, FR Physik

Sprecher: Herr Prof. Dr. K. Leo

Förderzeitraum: 01.03.1999-30.09.2005 A)

#### 2) DFG-Forschergruppe "*Ferroische Funktionselemente: Physikalische Grundlagen und Konzepte*" (FOR 520)

Fakultät Mathematik und Naturwissenschaften, FR Physik

Sprecher: Herr Prof. Dr. L. Eng

Förderzeitraum: 01.08.2003-30.06.2009 (1. u. 2. Phase) A)

#### 3) DFG-Forschergruppe "*Untersuchung der Wechselwirkungen an biologisierten Grenzschichten von Implantaten im Knochen*" (FOR 308)

Fakultät Maschinenwesen

Sprecher: Herr Prof. Dr. H. Worch

Förderzeitraum: 01.08.1998 - 31.12.2005 A)

#### 4) COSY-TOF, BABAR, GSI-HESR

Fakultät Mathematik und Naturwissenschaften, FR Physik

Projektleiter: Herr Prof. Dr. H. Freiesleben

Förderbeginn: 01.10.1994 (Förderer: BMBF) A)

#### 5) "*Organische Leuchtdioden mit kontrolliert dotierten Transportschichten*"

Fakultät Mathematik und Naturwissenschaften, FR Physik

Projektleiter: Herr Prof. Dr. K. Leo

Förderbeginn: 01.02.2001 (Förderer: BMBF)

#### 6) "*Bau eines Dreiachsenspektrometers mit Polarisationsanalyse (PANDA) - Instrumentierung des FRM-II*"

Fakultät Mathematik und Naturwissenschaften, FR Physik

Projektleiter: Herr Prof. Dr. M. Loewenhaupt

Förderbeginn: 01.08.1998 (Förderer: BMBF)

#### 7) "*ASAT: Patienten- und störungsbezogene Zuordnungsmodelle bei Substanzkonsum*"

Fakultät Mathematik und Naturwissenschaften, FR Psychologie

Projektleiter: Herr Prof. Dr. H.-U. Wittchen

Förderbeginn: 01.11.2001 (Förderer: BMBF) A)

#### 8) Weiterführung des Projekts "*Dresden exists*" zur Förderung von Existenzgründungen aus Hochschulen unter Mitwirkung von Partnern der regionalen Industrie, der Wirtschaft und des Finanzsektors - Phase II

Fakultät Wirtschaftswissenschaften

Projektleiter: Herr Prof. Dr. M. Schefczyk

Förderbeginn: 01.04.2002 (Förderer: BMBF)

#### 9) "*Dekontamination silikatischer Oberflächen mittels Laserablation bei gleichzeitiger Abprodukt-Konditionierung (LASABA)*"

Fakultät Maschinenwesen

Projektleiter: Herr Prof. Dr. J. Knorr

Förderbeginn: 01.08.2002 (Förderer: BMBF)

#### 10) "*Integrierter Umweltschutz in der Landwirtschaft*"

Fakultät Maschinenwesen

Projektleiter: Herr Prof. Dr. G. Bernhardt

Förderbeginn: 01.08.2002 (Förderer: BMBF)

#### 11) "*Biomimetrische Erzeugung und anwendungsorientierte Bewertung hochaktiver metallischer Cluster für Katalysatoren, Adsorber und Gassensoren im Fahrzeugbau - BIOKADS*"

Fakultät Maschinenwesen

Projektleiter: Herr Prof. Dr. W. Pompe

Förderbeginn: 01.01.2002 (Förderer: BMBF)

#### 12) "*Entwicklung und Erprobung einer Freikolbenmaschine für den energiesparenden und umweltschonenden Einsatz in mobilhydraulischen Antrieben*"

Fakultät Verkehrswissenschaften "Friedrich List"

Projektleiter: Herr Prof. Dr. H. Brunner

Förderbeginn: 01.08.1999 (Förderer: BUND) A)



### 7.3 Forschergruppen und große, übergreifende Forschungsprojekte an der TU Dresden 2005 (Auswahl nach Fakultäten)

- 13) **UNEP/UNESCO/BMU International Training Programme on Environmental Management for Developing Countries**  
Fakultät Forst-, Geo- und Hydrowissenschaften, FR Forstwissenschaften  
Projektleiter: Herr Prof. Dr. F. Makeschin  
Förderbeginn: 01.01.1997 (Förderer: BUND) A)
- 14) **Deutsch-ukrainisches UNESCO-Forschungsprojekt: "Transformationsprozesse in der Dnisterregion (Westukraine)"**  
Fakultät Forst-, Geo- und Hydrowissenschaften, FR Forstwissenschaften  
Projektleiter: Frau Prof. Dr. M. Roth  
Förderbeginn: 01.10.1999 (Förderer: BMBF) A)
- 15) **"Vertikaltransporte von Energie- und Spurenstoffen an Ankerstationen und ihre räumlich/zeitliche Extrapolation unter komplexen natürlichen Bedingungen (VERTIKO)"**  
Fakultät Forst-, Geo- und Hydrowissenschaften, FR Wasserwesen  
Projektleiter: Herr Prof. Dr. Ch. Bernhofer  
Förderbeginn: 01.04.2001 (Förderer: BMBF) A)
- 16) **"Cost-effective development of urban waste water systems for Water Framework Directive Compliance"**  
Fakultät Forst-, Geo- und Hydrowissenschaften, FR Wasserwesen  
Projektleiter: Herr Prof. Dr. P. Krebs  
Förderbeginn: 01.01.2003 (Förderer: EU) A)
- 17) **Strukturmaßnahmen und Zielplanung zur Stärkung der klinischen Forschung an der Medizinischen Fakultät Carl Gustav Carus in Dresden**  
Medizinische Fakultät Carl Gustav Carus  
Projektleiter: Dekan der Medizinischen Fakultät C. G. Carus  
Förderbeginn: 01.07.2002 (Förderer: BMBF) A)
- 18) **"European Evaluation of Coercion in Psychiatry and Harmonization of Best Clinical Practice"**  
Medizinische Fakultät Carl Gustav Carus  
Projektleiter: Herr PD Dr. Th. Kallert  
Förderbeginn: 01.10.2002 (Förderer: EU)
- 19) **Einrichtung von Zentren für Krebsvorsorge und Krebsfrüherkennung bei erblichen kolorektalen Karzinomen**  
Medizinische Fakultät Carl Gustav Carus  
Projektleiter: Herr Prof. Dr. med. H.-K. Schackert  
Förderbeginn: 01.01.1999 (Förderer: Deutsche Krebshilfe Dr. Mildred-Scheel-Stiftung)
- 20) **"Die molekulargenetische Charakterisierung und Validierung von Kandidatengenem beim duktalem Pankreaskarzinom"**  
Medizinische Fakultät Carl Gustav Carus  
Projektleiter: Herr Prof. Dr. med. H.-D. Saeger  
Förderbeginn: 01.01.2002 (Förderer: Deutsche Krebshilfe e. V.)
- 21) **Koordinierungszentrum für klinische Studien Dresden (KKS-DD)**  
Medizinische Fakultät Carl Gustav Carus  
Projektleiter: Herr Prof. Dr. med. G. Ehninger  
Förderbeginn: 01.06.2002 (Förderer: BMBF) A)
- 22) **Zentrum für Innovationskompetenz für medizinische Strahlenforschung in der Onkologie - "ZIK OncoRay"**  
Medizinische Fakultät Carl Gustav Carus  
Projektleiter: Herr Prof. Dr. med. M. Baumann  
Förderbeginn: 01.01.2004 (Förderer: BMBF) A)
- 23) **"Aufbau Biotechnologisches Zentrum (BIOTEC)"**  
Kompetenzzentrum als Zentrale wissenschaftliche Einrichtung  
Projektleiter: Herr Prof. Dr. D. Müller  
Förderbeginn: 01.01.2002 (Förderer: SMWK) A)

A) Projekte mit einem Gesamtfördervolumen von mehr als 2,0 Mio. EUR

## 7.4 Stiftungsprofessuren an der TU Dresden 2005

(Stand: Dezember 2005, nach Fakultäten)

- Professur für Grundlagen und Interventionen bei Essstörungen und assoziierten Störungen (seit 2004)**  
Inhaber: Frau Prof. Dr. C. Jacobi  
Fakultät Mathematik und Naturwissenschaften  
Fachrichtung Psychologie  
Stifter: Ingvild und Dr. Stephan Goetz, München
- Professur für Suchtforschung (seit 2005)**  
Inhaber: Herr Prof. Dr. G. Bühringer  
Fakultät Mathematik und Naturwissenschaften  
Fachrichtung Psychologie  
Stifter: BMBF und Freistaat Sachsen
- Dresdner Chamisso-Poetikdozentur zur Literatur Mitteleuropas (seit 2001)**  
Inhaber: Frau Ilma Rakusa (2005)  
MitteleuropaZentrum für Staats-, Wirtschafts- und Kulturwissenschaften  
Stifter: Robert Bosch Stiftung
- Professur für Entrepreneurship und Innovation (seit 1999)**  
Inhaber: Herr Prof. Dr. M. Schefczyk  
Fakultät Wirtschaftswissenschaften/ Betriebswirtschaftslehre  
Stifter: SAP AG
- Professur für Energiewirtschaft (seit 2004)**  
Inhaber: Herr Prof. Dr. Chr. v. Hirschhausen  
Fakultät Wirtschaftswissenschaften/ Betriebswirtschaftslehre  
Stifter: DREWAG Stadtwerke Dresden GmbH
- Heinz-Nixdorf-Stiftungsprofessur für Systems Engineering (seit 2004)**  
Inhaber: Herr Prof. Dr. Ch. Fetzer  
Fakultät Informatik/ Institut für Systemarchitektur  
Stifter: Heinz Nixdorf Stiftung/ Stifterverband für die Deutsche Wissenschaft
- Professur für Mobile Nachrichtensysteme (seit 1994)**  
Inhaber: Herr Prof. Dr. G. Fettweis  
Fakultät Elektrotechnik und Informationstechnik, Institut für Nachrichtentechnik  
Stifter: Vodafone D2 GmbH
- Professur für Stadtumbau und Stadtforschung (seit 2004)**  
Inhaber: Herr Prof. Dr. J. Sulzer  
Fakultät Architektur  
Stifter: Deutsche Stiftung Denkmalschutz
- Professur für Industrierewasserwirtschaft (seit 2006)**  
Inhaber: Herr Prof. Dr. O. Nowak  
Fakultät Forst-, Geo- und Hydrowissenschaften  
Fachrichtung Wasserwesen/ Institut für Siedlungs- und Industrierewasserwirtschaft  
Stifter: Gelsenwasser AG, Gelsenkirchen
- Professur für Immungenetik (seit 2005)**  
Inhaber: Herr Prof. Dr. med. R. Weißmuth  
Medizinische Fakultät Carl Gustav Carus  
Stifter: Deutsche Knochenmarkspenderdatei gGmbH
- Professur für Stammzelltransplantation (seit 2004)**  
Inhaber: Herr Doz. Dr. med. M. Bornhäuser  
Medizinische Fakultät Carl Gustav Carus  
Stifter: Deutsche Knochenmarkspenderdatei gGmbH

## 7.5 Gemeinsame Berufungen an der TU Dresden 2005/ Teil I

(Stand: 01.12.2005)

### 1) Professur für Festkörperphysik

Inhaber: Herr Prof. Dr. H. Eschrig

Fakultät Mathematik und Naturwissenschaften, FR Physik, Institut für Theoretische Physik

Wissenschaftlicher Direktor des Institutes für Festkörper- und Werkstoffforschung Dresden e.V. (IFW)

### 2) Professur für Kern- und Hadronenphysik

Inhaber: Herr Prof. Dr. E. Grosse

Fakultät Mathematik und Naturwissenschaften, FR Physik, Institut für Kern- und Teilchenphysik

Direktor des Institutes für Kern- und Hadronenphysik im Forschungszentrum Rossendorf e.V. (FZR)

### 3) Professur für Ionenstrahlphysik

Inhaber: Herr Prof. Dr. W. Möller

Fakultät Mathematik und Naturwissenschaften, FR Physik, Institut für Angewandte Physik

Direktor des Institutes für Ionenstrahlphysik und Materialforschung im Forschungszentrum Rossendorf e.V. (FZR)

### 4) Professur für Experimentelle Festkörperphysik

Inhaber: Herr Prof. Dr. B. Büchner

Fakultät für Mathematik und Naturwissenschaften, FR Physik, Institut für Festkörperphysik

Direktor des Institutes für Festkörperforschung am Institut für Festkörper- und Werkstoffforschung Dresden e.V. (IFW)

### 5) Professur für Metallische Werkstoffe und Metallphysik

Inhaber: Herr Prof. Dr. L. Schultz

Fakultät Mathematik und Naturwissenschaften, FR Physik, Institut für Festkörperphysik

Direktor des Teilinst. für Metallische Werkstoffe am Inst. für Festkörper- und Werkstoffforschung Dresden e.V. (IFW)

### 6) Professur für Spektroskopie in der Halbleiterphysik

Inhaber: Herr Prof. Dr. M. Helm

Fakultät Mathematik und Naturwissenschaften, FR Physik, Institut für Angewandte Physik

Direktor des Inst. für Ionenstrahlphysik und Materialforschung im Forschungszentrum Rossendorf e.V. (FZR)

### 7) Professur für Physik der kondensierten Materie

Inhaber: Herr Prof. Dr. R. Sauerbrey

Fakultät Mathematik und Naturwissenschaften, FR Physik, Institut für Festkörperphysik

Gemeinsame Berufung mit dem Forschungszentrum Rossendorf e.V. (FZR)

### 8) Professur für Physik in hohen Magnetfeldern

Inhaber: Herr Prof. Dr. J. Wosnitza

Fakultät Mathematik und Naturwissenschaften, FR Physik, Institut für Festkörperphysik

Gemeinsame Berufung mit dem Forschungszentrum Rossendorf e.V. (FZR)

### 9) Professur für Theorie der Polymere an Grenzflächen

Inhaber: Herr Prof. Dr. J. - U. Sommer

Fakultät Mathematik und Naturwissenschaften, FR Physik, Institut für Theoretische Physik

Gemeinsame Berufung mit dem Institut für Polymerforschung Dresden (IPF)

### 10) Professur für Physikalische Chemie polymerer Materialien

Inhaber: Herr Prof. Dr. M. Stamm

Fakultät Mathematik und Naturwissenschaften, FR Chemie und Leb.chemie, Institut für Physikal. Chemie und Elektrochemie

Leiter des Teilinstitutes Physikal. Chemie u. Physik d. Polymere des Institutes für Polymerforschung Dresden e.V. (IPF)

### 11) Professur für Physikalische Chemie, insbesondere Mess- und Sensortechnik

Inhaber: Herr Prof. Dr. U. Guth

Fakultät Mathematik und Naturwissenschaften, FR Chemie und Leb.chemie, Institut für Physikal. Chemie und Elektrochemie

Direktor des Kurt-Schwabe-Institutes für Mess- und Sensortechnik e.V. Meinsberg (KSI)

### 12) Professur für Radiochemie

Inhaber: N.N.

Fakultät Mathematik und Naturwissenschaften, FR Chemie und Leb.chemie, Institut für Analytische Chemie

Direktor des Institutes für Radiochemie im Forschungszentrum Rossendorf e.V. (FZR)

### 13) Professur für Organische Chemie der Polymere

Inhaber: Frau Prof. Dr. B. Voit

Fakultät Mathematik und Naturwissenschaften, FR Chemie und Leb.chemie, Institut für Makromolek. Chemie und Textilchemie

Leiterin des Teilinstitutes Makromolekulare Chemie am Institut für Polymerforschung Dresden e.V. (IPF)

### 14) Professur für Bioorganische und Radiopharmazeutische Chemie

Inhaber: Herr Prof. Dr. J. Steinbach

Fakultät Mathematik und Naturwissenschaften, FR Chemie und Leb.chemie, Institut für Biochemie

Direktor des Inst. für Bioorganische und Radiopharmazeutische Chemie im Forschungszentrum Rossendorf e.V. (FZR)

## 7.5 Gemeinsame Berufungen an der TU Dresden 2005/ Teil II

(Stand: 01.12.2005)

### 15) Professur für Totalitarismusforschung

Inhaber: Herr Prof. Dr. Dr. G. Besier  
Philosophische Fakultät, Institut für Geschichte  
Direktor des Hannah-Arendt-Institutes für Totalitarismusforschung e.V. (HAIT)

### 16) Professur für Optoelektronische Bauelemente und Systeme

Inhaber: Herr Prof. Dr. H. Lakner  
Fakultät Elektrotechnik und Informationstechnik, Institut für Festkörperelektronik  
Direktor des Fraunhofer-Institutes für Mikroelektronische Schaltungen und Systeme Dresden (IMS)

### 17) Professur für Plasmatechnik für Beschichtungsprozesse

Inhaber: Herr Prof. Dr. E. Schultheiß  
Fakultät Elektrotechnik und Informationstechnik, Institut für Festkörperelektronik  
Mitglied der Leitung des Fraunhofer-Institutes für Elektronenstrahl- und Plasmatechnik Dresden

### 18) Professur für Anlagensicherheit

Inhaber: Herr Prof. Dr. F.-P. Weiß  
Fakultät für Maschinenwesen, Institut für Energietechnik  
Direktor des Institutes für Sicherheitsforschung am Forschungszentrum Rossendorf e.V. (FZR)

### 19) Professur für Laser- und Oberflächentechnik

Inhaber: Herr Prof. Dr. E. Beyer  
Fakultät Maschinenwesen, Institut für Oberflächentechnik und Fertigungsmesstechnik  
Leiter des Fraunhofer-Institutes für Werkstoff- und Strahltechnik (IWS)

### 20) Professur für Polymerwerkstoffe

Inhaber: Herr Prof. Dr. G. Heinrich  
Fakultät Maschinenwesen, Institut für Werkstoffwissenschaft  
Wiss. Direktor des Institutes für Polymerforschung Dresden e.V. (IPF)

### 21) Professur für Anorganisch-Nichtmetallische Werkstoffe

Inhaber: Herr Prof. Dr. A. Michaelis  
Fakultät Maschinenwesen, Institut für Werkstoffwissenschaft  
Direktor des Fraunhofer-Institutes für Keramische Technologien und Sinterwerkstoffe (IKTS)

### 22) Professur für Festkörperanalytik

Inhaber: Herr Prof. Dr. K. Wetzig  
Fakultät Maschinenwesen, Institut für Werkstoffwissenschaft  
Direktor des Teilinstitutes für Festkörperanalytik und Strukturforchung am IFW Dresden e.V.

### 23) Professur für Verkehrssystemtechnik

Inhaber: Herr Prof. Dr. J. Schütte  
Fakultät Verkehrswissenschaften "Friedrich List", Institut für Verkehrssystemtechnik  
Leiter des Fraunhofer-Institutes für Verkehrs- und Infrastruktursysteme (IVI)

### 24) Professur für Raumentwicklung

Inhaber: Herr Prof. Dr. B. Müller  
Fakultät Forst-, Geo- und Hydrowissenschaften  
Direktor des Institutes für ökologische Raumentwicklung e.V. Dresden (IÖR)

### 25) Professur für Kardiologie

Inhaber: Herr Prof. Dr. S. Schüler  
Medizinische Fakultät Carl Gustav Carus

### 26) Professur für Positronen-Emissions-Tomographie

Inhaber: Herr Prof. Dr. J. van den Hoff  
Medizinische Fakultät/ Universitätsklinikum Carl Gustav Carus, Klinik und Poliklinik für Nuklearmedizin  
Leiter der Forschungsabteilung Positronen-Emissions-Tomographie des Institutes für Bioanorganische und Radiopharmazeutische Chemie des Forschungszentrums Rossendorf e.V.

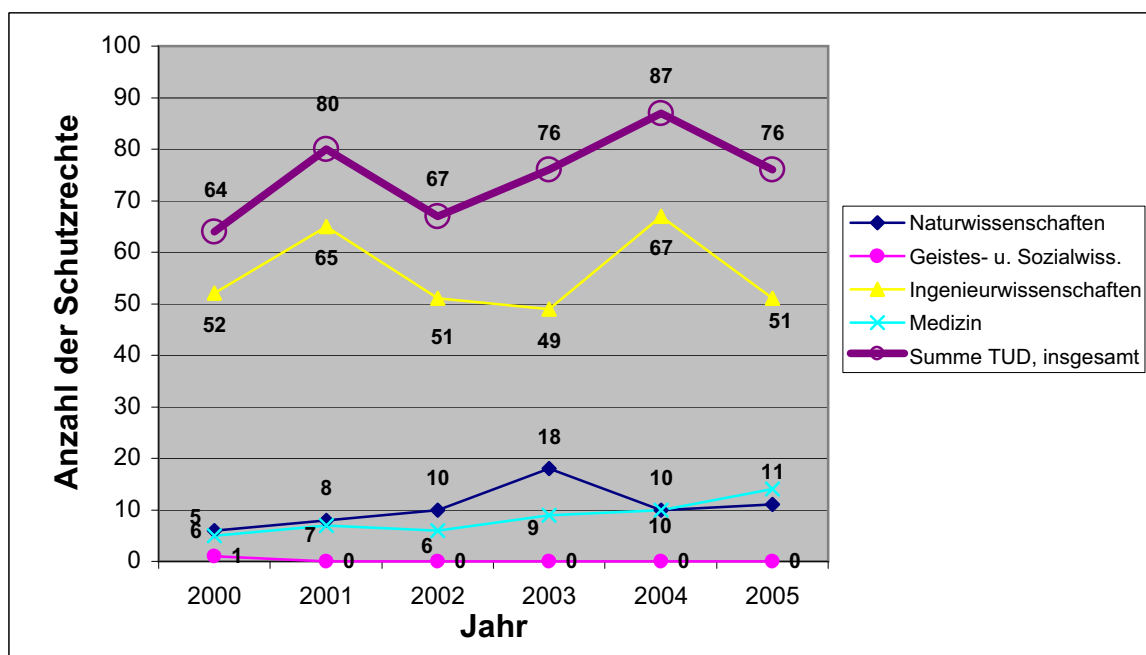
### 27) Professur für Kardiologie

Inhaber: Frau Prof. Dr. R. Strasser  
Medizinische Fakultät Carl Gustav Carus  
Direktorin der Medizinischen Klinik mit dem Schwerpunkt Kardiologie des Herzzentrums Dresden GmbH

7.6 Schutzrechtsanmeldungen 2000-2005 an der TU Dresden						
(nationale und Auslandsanmeldungen) <span style="float: right;">1) 2)</span>						
Wissenschaftsgebiet/ Fakultät/ Fachrichtung (FR)	2000	2001	2002	2003	2004	2005
<b>1) Naturwissenschaften</b>	6	8	10	18	10	11
Fak. Mathematik und N.	6	8	10	18	10	11
FR Mathematik				1		
FR Physik	3	5	7	10	7	6
FR Chemie u. L.	3	3	2	5	3	4
FR Psychologie						
FR Biologie			1	2		1
Biotechn. Zentrum (BIOTEC)						
<b>2) Geistes- u. Sozialwiss.</b>	1					
Philosophische Fakultät						
Sprach-, Lit.- u. Kulturwiss.						
Erziehungswissenschaften	1					
Juristische Fakultät						
Wirtschaftswissenschaften						
Zentrum f. I. Stud. (ZIS)						
<b>3) Ingenieurwissenschaften</b>	52	65	51	49	67	51
Informatik	3	2	2	1		
Elektrotechnik und Inf.technik	22	18	11	18	29	12
Maschinenwesen	23	31	33	23	33	37
Bauingenieurwesen		2	2	4	1	
Architektur				1		
Verkehrswissenschaften	1		2	1		1
Forst-, Geo- u. Hydrowiss.	3	12	1	1	4	1
FR Forstwiss.		12				1
FR Geowiss.					4	
FR Wasserwesen	3		1	1		
<b>4) Medizin</b>	5	7	6	9	10	14
Medizin. Fakultät	5	7	6	9	10	14
<b>Summe TUD, insgesamt</b>	<b>64</b>	<b>80</b>	<b>67</b>	<b>76</b>	<b>87</b>	<b>76</b>

1) zu den Schutzrechten gehören: Patente, Gebrauchsmuster und Geschmacksmuster

2) Schutzrechtsanmeldungen, die im Rahmen der Erfinderförderung angemeldet wurden und solche, die nicht bereits durch Drittmittelverträge gebunden sind



## 7.7 An-Institute der TU Dresden 2005

### **Europäisches Institut für postgraduale Bildung an der TU Dresden e.V. (EIPOS)**

- An-Institut seit: 24.05.1995
- Präsident: Herr Prof. Dr.-Ing. habil. G. Hertel
- Partnerfakultät: ohne
- Zielstellung: inhaltliche und finanzielle Unterstützung von wissenschaftlichen Veranstaltungen der TU Dresden zu Themen der Weiterbildung, kostenfreie Gastlehrertätigkeit durch EIPOS-Dozenten in der Erstausbildung an der TU Dresden, Nutzung des internationalen Kooperationsnetzes der EIPOS-Stellen

### **Hannah-Arendt-Institut für Totalitarismusforschung e.V. (HAIT)**

- An-Institut seit: 20.06.1994
- Direktor: Herr Prof. Dr. Dr. G. Besier
- Partnerfakultät: Philosophische Fakultät
- Zielstellung: Erforschung der politischen und gesellschaftlichen Strukturen der NS-Diktatur und des SED-Regimes

### **Struktur- und Werkstoffmechanikforschung Dresden gGmbH (SWM)**

- An-Institut seit: 16.07.1996
- Geschäftsführer: Herr Prof. Dr.-Ing. W. Hanel
- Partnerfakultät: Fakultät Maschinenwesen
- Zielstellung: Forschungsförderung auf dem Gebiet der technischen Mechanik, insbesondere der Struktur- und Werkstoffmechanik, einschließlich verwandter Disziplinen sowie die Pflege nationaler und internationaler Zusammenarbeit

### **Dendro-Institut Tharandt e.V. (DIT)**

- An-Institut seit: 10.04.2002
- Vorstandsvorsitzender: Herr Prof. Dr. H. Röhle
- Partnerfakultät: Fakultät Forst-, Geo- und Hydrowissenschaften, FR Forstwissenschaften
- Zielstellung: Wissenschaftlich fundierte Forschung und Beratung in speziellen Fachgebieten der Forstwissenschaften, des Gartenbaus, der Baumpflege, der Archäologie und Denkmalpflege sowie Landschaftsgestaltung und Naturschutz

### **Medienkulturzentrum Dresden e. V. (MKZ)**

- An-Institut seit: 25.09.2003
- Vorstandsvorsitzender: Herr K. Fritz
- Partnerfakultät: Fakultät Erziehungswissenschaften
- Zielstellung: Arbeiten zur Medienpädagogik, zu internationalem Austausch und zur künstlerischen Jugendkulturarbeit

### **Vogtländischer Förderverein für Musikinstrumentenbau und Innovation e. V. (VFMI)**

- An-Institut seit: 02.11.2004
- Vorstandsvorsitzender: Herr R. Eltz
- Partnerfakultäten: Fakultäten Elektrotechnik und Informationstechnik, Maschinenwesen und Forst-, Geo- und Hydrowissenschaften/ FR Forstwissenschaften
- Zielstellung: Wahrnehmung und Beurteilung musikalischer Klänge, Werkstoffforschung (Holz) und Erforschung moderner Fertigungstechnologien

## 7.8 Forschungs- und Kooperationsverträge der TU Dresden 2005 (Auswahl)

**Rahmenverträge** existieren zwischen der TU Dresden und

### 1) außeruniversitären Forschungseinrichtungen:

- Fraunhofer-Gesellschaft zur Förderung der angewandten Forschung e.V. München (FHG)
- Forschungszentrum Rossendorf e.V. (FZR)
- Institut für Festkörper- und Werkstoffforschung Dresden e.V. (IFW)
- Leibniz-Institut für Polymerforschung Dresden e.V. (IPF)
- Hahn-Meitner-Institut Berlin GmbH (HMI)
- Institut für ökologische Raumentwicklung e.V. Dresden (IÖR)
- Umweltforschungszentrum Leipzig-Halle GmbH (UFZ)

### 2) Industriepartnern (Beispiele):

- Asahi Chemical Industry Co., Ltd., Tokio
- Audi AG, Ingolstadt
- BGH Edelstahlwerke GmbH
- BMW AG, München
- DaimlerChrysler AG, Stuttgart
- Deutsche Kreditbank AG, Berlin
- Deutsche Telekom AG, Darmstadt/Potsdam
- DREWAG Stadtwerke Dresden GmbH
- Gelsenwasser AG
- John Deer Werke Zweibrücken
- KBA-Planeta AG, Radebeul
- Linde-KCA Dresden GmbH
- Rexroth Bosch Group
- Siemens AG, Berlin, München, Erlangen
- ThyssenKrupp AG
- T-Systems International GmbH
- Vattenfall Europe AG

<b>Forschungsvereinbarungen:</b>	3.639	(gleich Anzahl der Drittmittelprojekte)
<b>Hochschulpartnerschaften (Ausland):</b>	126	(Stand: Dez. 2005)

8.1 STELLENVERTEILUNG AN DER TU DRESDEN 2005						
(Planstellen mit Haushaltsfinanzierung/ Stand: 01.12.2005) <sup>1)</sup>						
Wissenschaftsgebiet/ Fakultät/ Fachrichtung (FR)/ LE/ Einrichtung	Professoren	Dozenten	Wiss. Mitarbeiter (WM)	Summe wiss. Personal	Nicht- wiss. Personal (NWP)	Summe Personal- stellen
<b>1) Naturwissenschaften</b>	<b>87,00</b>	<b>10,00</b>	<b>196,00</b>	<b>293,00</b>	<b>179,60</b>	<b>472,60</b>
Fak. Mathematik und N.	87,00	10,00	196,00	293,00	179,60	472,60
FR Mathematik	22,00	7,00	39,50	68,50	17,50	86,00
FR Physik	21,00	1,00	46,00	68,00	47,00	115,00
FR Chemie u. L.	21,00	2,00	48,00	71,00	65,60	136,60
Chemie	18,00	2,00	42,00	62,00	58,95	120,95
Lebensmittelchemie	3,00		6,00	9,00	6,65	15,65
FR Psychologie	12,00		33,50	45,50	20,50	66,00
FR Biologie	11,00		29,00	40,00	29,00	69,00
<b>2) Geistes- u. Sozialwiss.</b>	<b>130,00</b>	<b>6,00</b>	<b>196,35</b>	<b>332,35</b>	<b>102,96</b>	<b>435,31</b>
Philosophische Fakultät	42,00	1,00	36,00	79,00	26,05	105,05
Geschichte	10,00		10,00	20,00	5,20	25,20
Soziologie	5,00		8,00	13,00	3,00	16,00
Philosophie <sup>4)</sup>	6,00		5,00	11,00	9,00	20,00
Ev. Theologie	3,00		1,00	4,00	1,00	5,00
Kath. Theologie	3,00		1,00	4,00	1,00	5,00
Kunst	5,00	1,00	3,00	9,00	2,20	11,20
Musik	2,00		2,00	4,00	0,50	4,50
Politikwiss.	5,00		4,00	9,00	2,85	11,85
Kommunik.wiss.	3,00		2,00	5,00	1,30	6,30
Sprach-, Lit.- u. Kulturwiss.	26,00	3,00	42,25	71,25	15,75	87,00
Anglistik/ Am.	6,00		12,00	18,00	2,50	20,50
Klass. Philologie	2,00		2,50	4,50	1,00	5,50
Germanistik <sup>5)</sup>	8,00	2,00	15,50	25,50	8,00	33,50
Romanistik	7,00	1,00	8,50	16,50	3,00	19,50
Slawistik	3,00		3,75	6,75	1,25	8,00
Erziehungswissenschaften	19,00	1,00	30,10	50,10	19,91	70,01
Sozialpäd.	4,00		4,50	8,50	2,13	10,63
Allg. Erzieh.wiss. <sup>6)</sup>	7,00		7,25	14,25	11,88	26,13
Lehramt GS	1,00		6,75	7,75	1,00	8,75
Lehramt BS	7,00	1,00	11,60	19,60	4,90	24,50
Juristische Fakultät	19,00		29,50	48,50	15,75	64,25
Wirtschaftswissenschaften	24,00	1,00	58,50	83,50	25,50	109,00
W.informatik	4,00		13,00	17,00	4,00	21,00
BWL/VWL/WING/WP <sup>7)</sup>	20,00	1,00	45,50	66,50	21,50	88,00
<b>3) Ingenieurwissenschaften</b>	<b>220,00</b>	<b>17,00</b>	<b>569,85</b>	<b>806,85</b>	<b>547,50</b>	<b>1.354,35</b>
Informatik	24,00	3,00	60,00	87,00	47,50	134,50
Elektrotechnik und Inf.technik	27,00	1,00	101,00	129,00	89,60	218,60
Maschinenwesen	53,00	4,00	167,85	224,85	171,15	396,00
Bauingenieurwesen	19,00	1,00	53,00	73,00	46,50	119,50
Architektur	24,00	2,00	44,00	70,00	26,00	96,00
Verkehrswissenschaften	28,00	2,00	67,00	97,00	66,50	163,50
Verk.wirtschaft	6,00		16,00	22,00	6,50	28,50
Verk.technik	22,00	2,00	51,00	75,00	60,00	135,00
Forst-, Geo- u. Hydrowiss.	45,00	4,00	77,00	126,00	100,25	226,25
FR Forstwiss. <sup>2)</sup>	17,00	3,00	27,00	47,00	47,50	94,50
FR Geowiss.	17,00	1,00	25,50	43,50	22,00	65,50
Geodäsie	8,00		13,00	21,00	13,00	34,00
Kartographie	2,00		3,00	5,00	2,50	7,50
Geographie	7,00	1,00	9,50	17,50	6,50	24,00
FR Wasserwesen	11,00		24,50	35,50	30,75	66,25
<b>Summe der Fak. (o. Med.)</b>	<b>437,00</b>	<b>33,00</b>	<b>962,20</b>	<b>1.432,20</b>	<b>830,06</b>	<b>2.262,26</b>
<b>4) Medizin</b>	<b>112,00</b>	<b>1,00</b>	<b>622,00</b>	<b>735,00</b>	<b>173,16</b>	<b>908,16</b>
Medizin. Fakultät	112,00	1,00	622,00	735,00	173,16	908,16
Medizin	104,00	1,00	583,70	688,70	173,16	861,86
Zahnmedizin	8,00		38,30	46,30		46,30
<b>Summe der Fakultäten</b>	<b>549,00</b>	<b>34,00</b>	<b>1.584,20</b>	<b>2.167,20</b>	<b>1.003,22</b>	<b>3.170,42</b>



8.1 STELLENVERTEILUNG AN DER TU DRESDEN 2005						
(Planstellen mit Haushaltsfinanzierung/ Stand: 01.12.2005) <sup>1)</sup>						
Wissenschaftsgebiet/ Fakultät/ Fachrichtung (FR)/ LE/ Einrichtung	Professoren	Dozenten	Wiss. Mitarbeiter (WM)	Summe wiss. Personal	Nicht- wiss. Personal (NWP)	Summe Personal- stellen
Mittelleur.zentr. f. St.-, W.- u. K.			0,50	0,50	0,50	1,00
Lehrzentrum f. Sprachen u. K.			3,50	3,50	3,00	6,50
Zentrum f. Int. Studien (ZIS)			1,00	1,00	1,00	2,00
Botanischer Garten			1,00	1,00	24,00	25,00
Universitätsarchiv					6,00	6,00
Audiovisuelles Medienzentrum					21,00	21,00
Kustodie			3,00	3,00	0,50	3,50
Biotechn. Zentrum (BIOTEC)					1,00	1,00
Zentrum f. Inf.dienste u. H. (ZIH)			7,00	7,00	35,00	42,00
Universitäts-sportzentrum			6,00	6,00	1,75	7,75
<b>Summe Zentr. Einricht.</b>			<b>22,00</b>	<b>22,00</b>	<b>93,75</b>	<b>115,75</b>
Zentrale Univ.verwaltung (u.sonst.)					400,00	400,00
Summe TUD (ohne Medizin)	437,00	33,00	984,20	1.454,20	1.323,81	2.778,01
<b>Summe TUD, insgesamt</b>	<b>549,00</b>	<b>34,00</b>	<b>1.606,20</b>	<b>2.189,20</b>	<b>1.496,97</b>	<b>3.686,17</b>

<sup>1)</sup> ohne Stiftungen, ohne Gemeinsame Berufungen

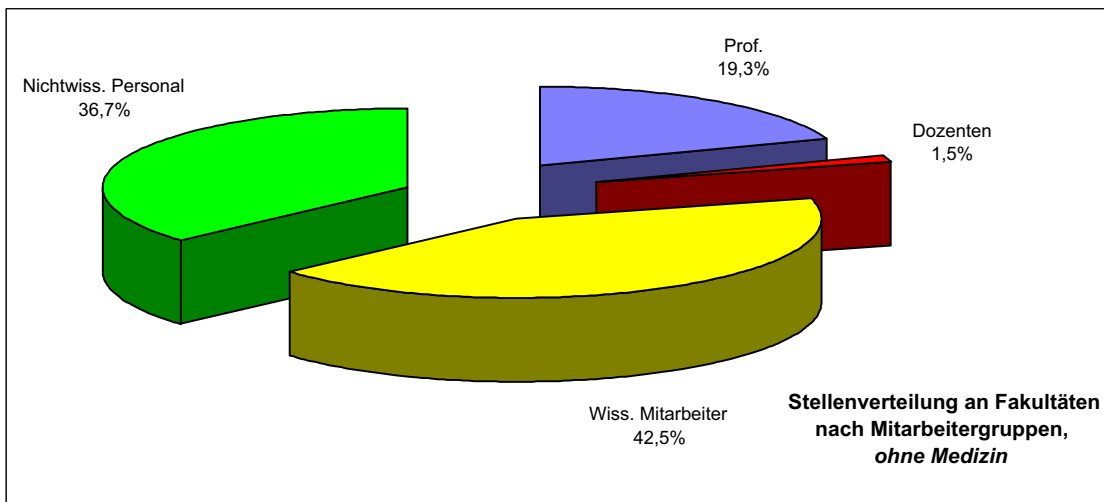
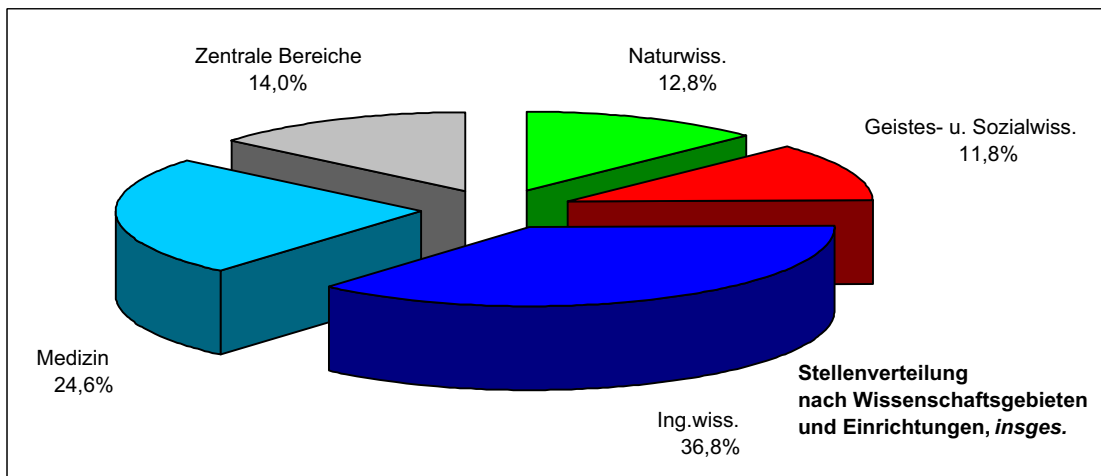
<sup>2)</sup> einschließlich 1,00 fakultätszentrale Stelle (WM) und 4,00 fakultätszentrale Stellen (NWP)

<sup>4)</sup> einschl. 6,50 fak.zentr. Stellen (NWP) in LE Philosophie

<sup>5)</sup> einschl. 0,50 (WM) u. 4,00 (NWP) fak.zentr. Stellen in LE Germ.

<sup>6)</sup> einschl. 8,88 fak.zentr. Stellen (NWP) in LE Allg. EW

<sup>7)</sup> einschl. 5,50 fak.zentr. Stellen (NWP) in LE BWL/VWL/WING/W



## 8.2 Personalbestand der TU Dresden 1999-2005 (Beschäftigungsfälle in Personen, mit UKD)

(Stichtag: jeweils 01.12. des Jahres/ 1)4)

	1999	2000	2001	2002	2003	2004	2005
	[1]	[1]	[1]	[1]	[1]	[1]	[1]
<b>TU, ohne Medizin:</b>	<b>5.456</b>	<b>5.358</b>	<b>5.498</b>	<b>5.489</b>	<b>5.749</b>	<b>5.875</b>	<b>5.881</b>
davon Professoren 3)	450	456	452	445	455	452	451
davon wissenschaftliches Personal, haushaltsfinanziert	2.282	2.270	2.086	2.094	2.129	2.360	2.308
davon wissenschaftliches Personal, drittmittelfinanziert	1.180	1.131	1.305	1.337	1.441	1.442	1.481
davon Verwaltungs-, techn. und sonst. Personal, haushaltsfinanziert	1.709	1.693	1.865	1.819	1.957	1.846	1.854
davon Verwaltungs-, techn. und sonst. Personal, drittmittelfinanziert	285	264	242	239	222	227	238
<b>TU, nur Medizin (mit UKD):</b>	<b>4.882</b>	<b>5.267</b>	<b>5.392</b>	<b>5.043</b>	<b>5.086</b>	<b>4.713</b>	<b>4.870</b>
davon Professoren 3)	86	83	66	66	77	72	72
davon wissenschaftliches Personal, haushaltsfinanziert	891	902	890	943	923	944	957
davon wissenschaftliches Personal, drittmittelfinanziert	92	108	107	122	276	127	162
davon Verwaltungs-, techn. und sonst. Personal, haushaltsfinanziert	3.847	4.148	4.333	3.912	3.803	3.580	3.688
davon Verwaltungs-, techn. und sonst. Personal, drittmittelfinanziert	52	109	62	66	84	62	63
<b>TU, gesamt:</b>	<b>10.338</b>	<b>10.625</b>	<b>10.890</b>	<b>10.532</b>	<b>10.835</b>	<b>10.588</b>	<b>10.751</b>
davon Professoren 3)	536	539	518	511	532	524	523
davon wissenschaftliches Personal, haushaltsfinanziert	3.173	3.172	2.976	3.037	3.052	3.304	3.265
davon wissenschaftliches Personal, drittmittelfinanziert	1.272	1.239	1.412	1.459	1.717	1.569	1.643
davon Verwalt.-, techn. und sonst. Personal, haushaltsfinanziert	5.556	5.841	6.198	5.731	5.760	5.426	5.542
davon Verwalt.-, techn. und sonst. Personal, drittmittelfinanziert	337	373	304	305	306	289	301

1) Gesamtpersonal = Haupt- und nebenberufliches Personal, einschließlich drittmittelfinanzierter Personals.

Hier: Drittmittelfinanziertes Personal einschließlich ABM-Personal.

2) Seit dem 01.07.1999 ist das Universitätsklinikum Carl Gustav Carus (UKD) von der Medizinischen Fakultät Carl Gustav Carus der TU Dresden abgetrennt und wird als Anstalt öffentlichen Rechts geführt (Zahlenangaben hier: mit UKD).

3) Professoren: hier nochmals zusätzlich angegeben,

die Anzahl der Professoren ist bereits im "wiss. Personal, haushaltsfinanziert" enthalten

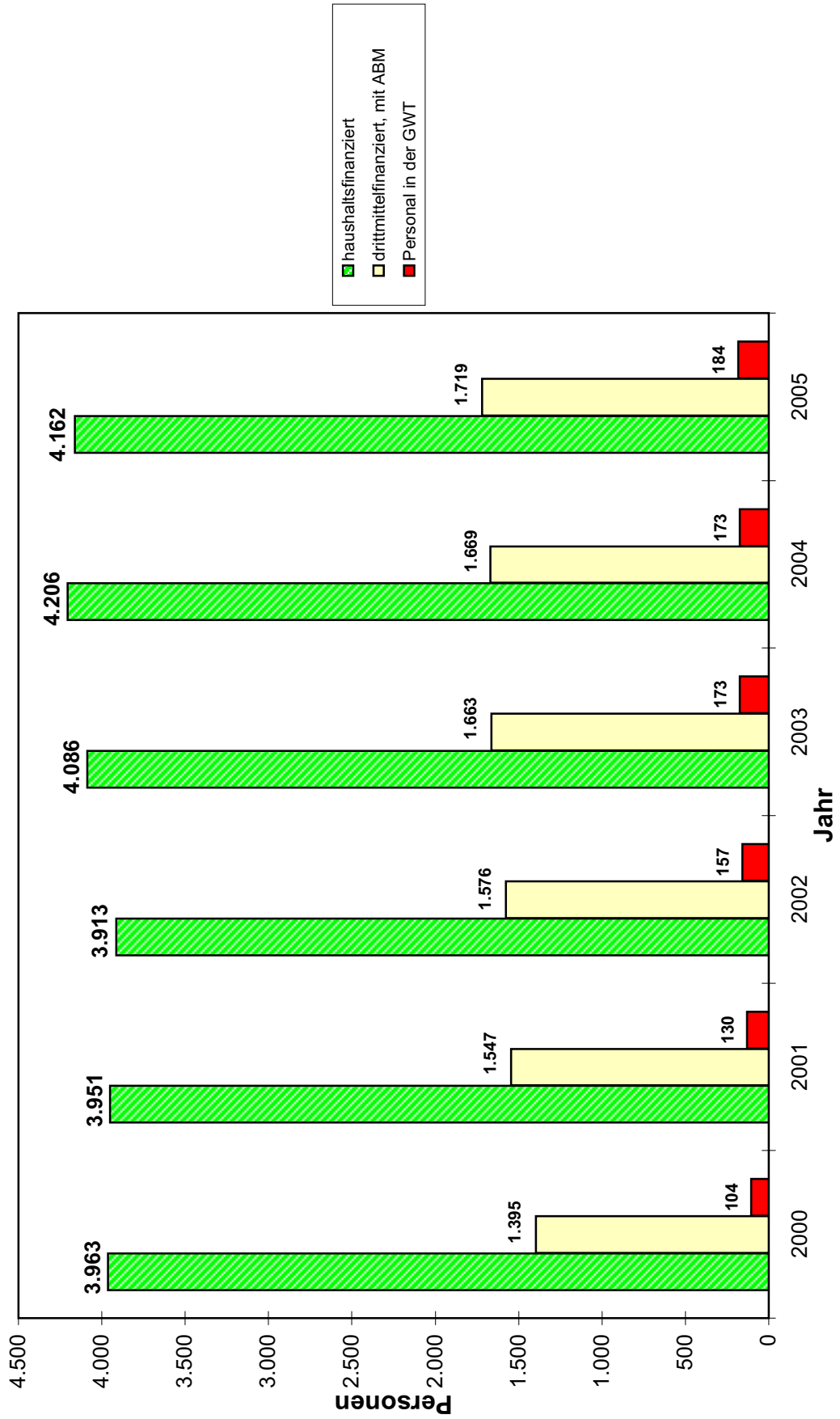
4) Kleine Anzahl von Restpersonal mit Mischfinanzierung: hier im haushaltsfinanzierten Personal enthalten

Quellen: [1] Personal an den Hochschulen im Freistaat Sachsen.

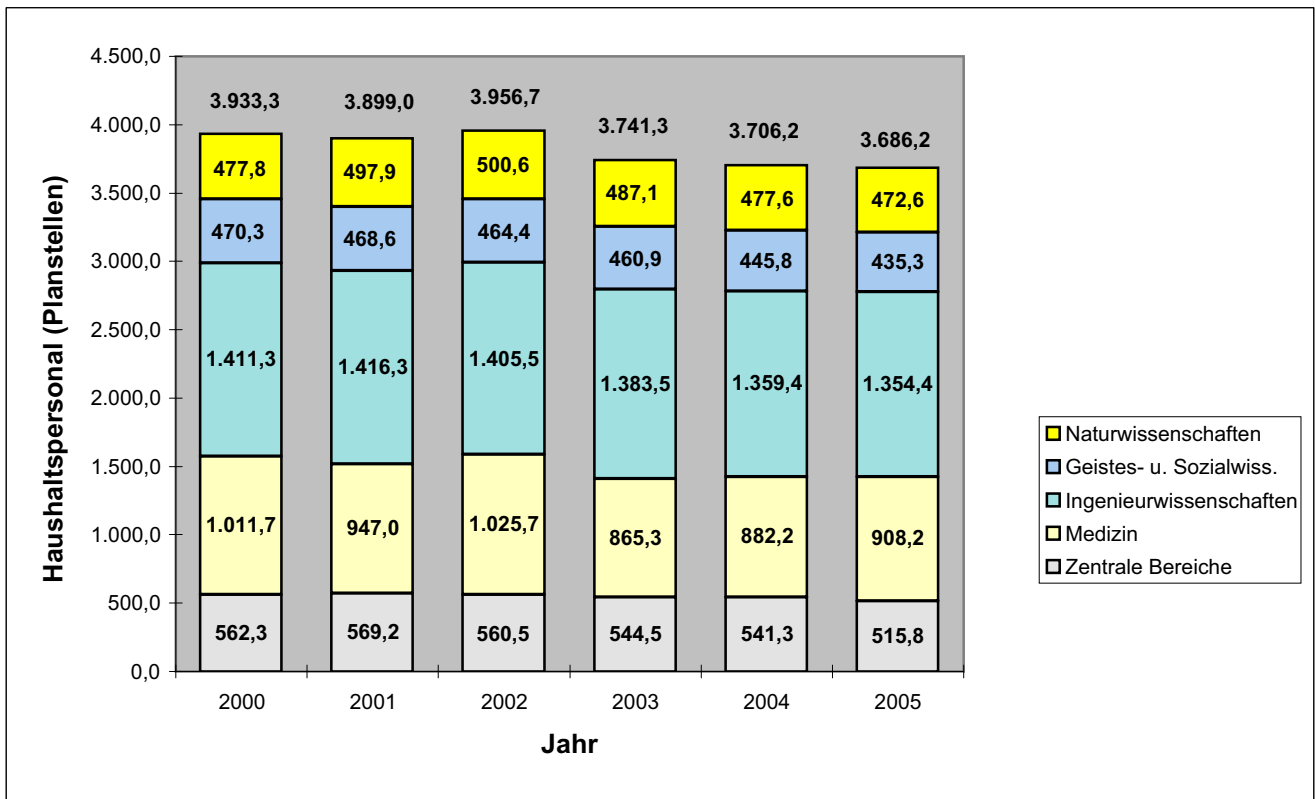
Statistische Berichte des Statistischen Landesamtes des Freistaates Sachsen, Reihe B III 4/ Teil 1: Personal

### 8.3 Personalbestand der TU Dresden 2000-2005 (Beschäftigungsfälle in Personen/ ohne Medizin)

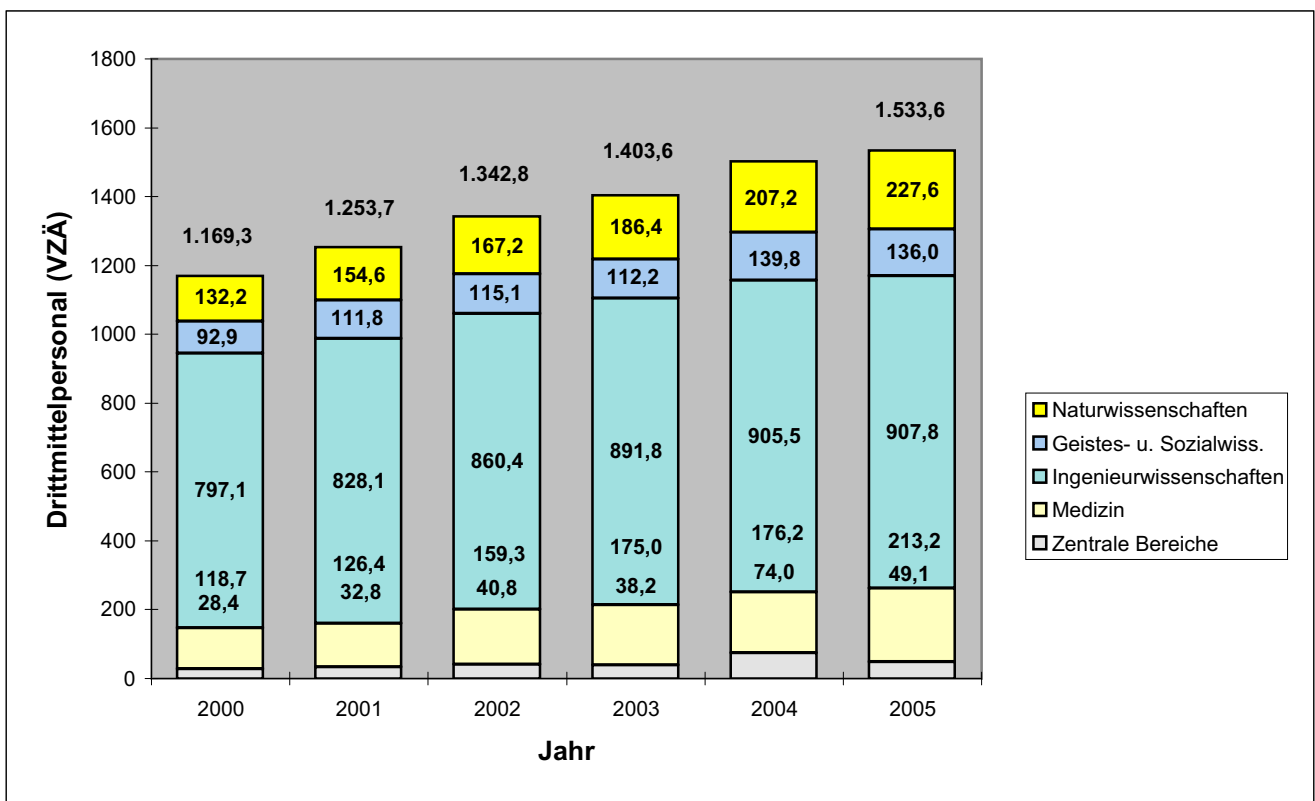
(haupt- und nebenberuflich Beschäftigte; Stichtag: jeweils 01.12. des Jahres)



### 8.4 Haushaltspersonal (Planstellen) nach Wissenschaftsgebieten 2000-2005



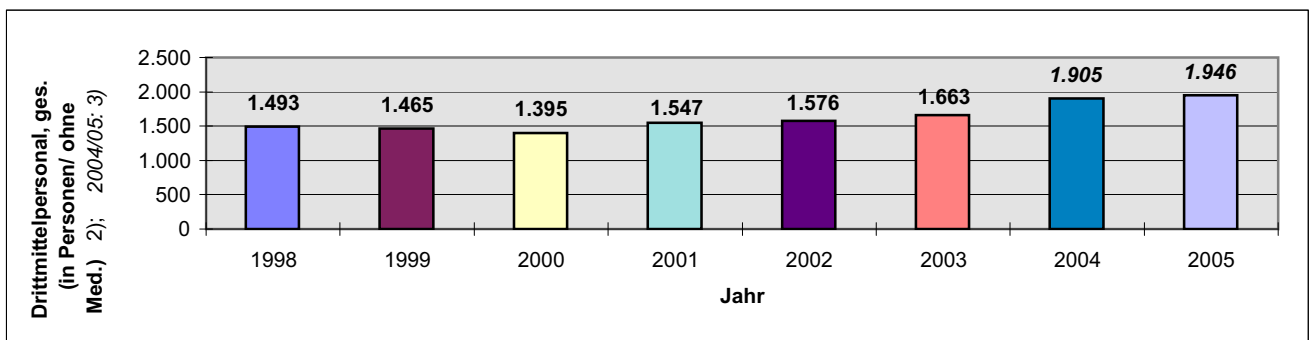
### 8.5 Drittmittelpersonal (VZÄ) nach Wissenschaftsgebieten 2000-2005



8.6 DRITTMITTELPERSONAL AN DER TU DRESDEN 2004-2005 (mit ABM/ LKZ)				
Wissenschaftsgebiet/ Fakultät/ Fachrichtung (FR)/ Einrichtung	2004		2005	
	Drittmittelpersonal		Drittmittelpersonal	
	(01.12.04) 3) 4)		(01.12.05) 3) 4)	
	(VZÄ)	Personen	(VZÄ)	Personen
<b>1) Naturwissenschaften</b>	<b>207,2</b>	<b>326</b>	<b>227,55</b>	<b>361</b>
Fak. Mathematik und N.	207,2	326	227,55	361
FR Mathematik	5,5	11	5,57	11
FR Physik	88,2	124	92,37	133
FR Chemie u. L.	58,3	94	52,64	92
FR Psychologie	20,3	36	31,82	54
FR Biologie	34,9	61	45,15	71
<b>2) Geistes- u. Sozialwiss.</b>	<b>139,8</b>	<b>248</b>	<b>135,97</b>	<b>253</b>
Philosophische Fakultät	57,7	99	57,10	96
Sprach-, Lit.- u. Kulturwiss.	15,7	35	21,91	45
Erziehungswissenschaften	27,0	42	23,57	39
Juristische Fakultät	9,4	26	8,85	24
Wirtschaftswissenschaften	29,9	46	24,54	49
<b>3) Ingenieurwissenschaften</b>	<b>905,5</b>	<b>1.221</b>	<b>907,81</b>	<b>1.244</b>
Informatik	54,6	81	74,71	98
Elektrotechnik und Informationstechnik	153,5	198	146,13	192
Maschinenwesen	363,2	454	362,91	455
Bauingenieurwesen	71,1	97	73,77	104
Architektur	27,6	56	22,60	45
Verkehrswissenschaften	92,2	110	87,62	113
Forst-, Geo- u. Hydrowiss.	143,3	225	140,07	237
FR Forstwiss. 4)	43,6	77	49,73	93
FR Geowiss.	25,0	38	24,67	41
FR Wasserwesen	74,7	110	65,67	103
Summe der Fak. (ohne Med.)	1.252,5	1.795	1.271,33	1.858
<b>4) Medizin</b>	<b>176,2</b>	<b>238</b>	<b>213,20</b>	<b>278</b>
Medizin. Fakultät	176,2	238	213,20	278
Summe der Fakultäten	1.428,7	2.033	1.484,53	2.136
Sonstige (zentral)	74,0	110	49,05	88
<b>Summe TUD (ohne Medizin)</b>	<b>1.326,5</b>	<b>1.905</b>	<b>1.320,38</b>	<b>1.946</b>
<b>Summe TUD, insgesamt</b>	<b>1.502,7</b>	<b>2.143</b>	<b>1.533,58</b>	<b>2.224</b>
<b>GWT - TUD</b>	<b>132,0</b>	<b>173</b>	<b>142,0</b>	<b>184</b>

VZÄ = Vollzeitäquivalente (keine Personenzahl); Personen = Beschäftigungsfälle  
 1) einschließlich: Wiss. Hilfskräfte (WHK), Teilzeitkräfte, Auszubildende, HSP III;  
 ohne: Student. Hilfskräfte, ruhende Beschäftigungsverhältnisse  
 2) Quelle: Statistische Berichte Sachsen, Kamenz (mit ABM/LKZ)

3) vorläufige Angaben der TUD  
 4) mit fakultätszentralen Besch.fällen  
 (2005: 1,0 VZÄ = 2 Personen)



## 8.7 Haushalt der TU Dresden 2000-2005 (in TEUR)

	2000	2001	2002	2003	2004	2005
<b><u>Universität ohne Medizin</u></b>	3),5)	3),5)	3),5)	3),5)	3),5)	4),5)
Personalausgaben	185.800	191.053	200.703	206.839	203.710	204.286
Sächliche Verwaltungsausgaben	55.265	52.253	54.395	58.302	61.171	60.539
Ausgaben für Investitionen	61.480	58.507	42.716	42.779	56.222	79.268
<b>Gesamtausgaben</b>	<b>302.545</b>	<b>301.813</b>	<b>297.814</b>	<b>307.920</b>	<b>321.103</b>	<b>344.093</b>
Einnahmen aus Drittmitteln	66.609	71.248	72.754	75.198	83.981	83.527
Andere Einnahmen	2.158	2.945	2.423	2.544	2.691	2.859
<b>Gesamteinnahmen</b>	<b>68.767</b>	<b>74.193</b>	<b>75.177</b>	<b>77.742</b>	<b>86.672</b>	<b>86.386</b>
<b><u>Medizin (mit UKD)</u></b>						
Personalausgaben	160.427	171.468	178.412	183.561	186.726	179.726
Sächliche Verwaltungsausgaben	87.524	98.286	114.644	97.673	104.900	119.224
Ausgaben für Investitionen	38.186	58.877	54.128	35.916	31.017	26.203
<b>Gesamtausgaben</b>	<b>286.137</b>	<b>328.631</b>	<b>347.184</b>	<b>317.150</b>	<b>322.643</b>	<b>325.153</b>
Einnahmen aus Drittmitteln	7.410	8.545	10.130	11.879	17.007	14.585
Andere Einnahmen	184.527	199.685	210.326	178.829	228.909	241.004
<b>Gesamteinnahmen</b>	<b>191.937</b>	<b>208.230</b>	<b>220.456</b>	<b>190.708</b>	<b>245.916</b>	<b>255.589</b>
<b>Gesamtausgaben insgesamt</b>	<b>588.682</b>	<b>630.444</b>	<b>644.998</b>	<b>625.070</b>	<b>643.746</b>	<b>669.246</b>
<b>Gesamteinnahmen insgesamt</b>	<b>260.704</b>	<b>282.423</b>	<b>295.633</b>	<b>268.450</b>	<b>332.588</b>	<b>341.975</b>

<sup>1)</sup> Die Medizinische Akademie "Carl Gustav Carus" Dresden wurde nach ihrer Auflösung mit Wirkung vom 01.10.1993 als neu gegründete

Medizinische Fakultät Carl Gustav Carus der TU Dresden (Universitätsklinikum UKD) weitergeführt. Sie war eine wirtschaftlich selbstständige Einrichtung.

Am 01.07.1999 wurde das Universitätsklinikum aus der Medizinischen Fakultät und damit aus der TU Dresden ausgegliedert.

<sup>2)</sup> Drittmitteleinnahmen: ohne Ausgaben aufgrund von Bewirtschaftungsbefugnissen zur Forschungsförderung

<sup>3)</sup> Quelle: Hochschulfinanzen im Freistaat Sachsen. Statistische Berichte des Statistischen Landesamtes des Freistaates Sachsen. Reihe LI 8

<sup>4)</sup> vorläufige Angaben der TU Dresden

<sup>5)</sup> zusätzliche Einnahmen (analog der Drittmitteleinnahmen) durch die Gesellschaft für Wissens- und Technologietransfer der TU Dresden mbH (GWT-TUD):

7.446,6 TEUR (2000); 8.658,0 TEUR (2001); 10.576,0 TEUR (2002); 13.854,8 TEUR (2003); 13.750,1 TEUR (2004); 13.205,7 TEUR (2005)

<sup>6)</sup> Ausgaben für Investitionen: Erwerb von Grundstücken, Baumaßnahmen, Ersteinrichtung im Rahmen von Baumaßnahmen, Sonst. Erwerb von beweglichen Sachen

<b>8.8 Investitionen (Ist-Ausgaben) der TU Dresden bei HBF-Großgeräten nach Fakultäten, FR und Einrichtungen 2000-2005 (in EUR) <sup>1) 2)</sup></b>						
Wissenschaftsgebiet/ Fakultät/ Fachrichtung (FR)/ Einrichtung	2000	2001	2002	2003	2004	2005
<b>1) Naturwissenschaften</b>	<b>533.492,90</b>	<b>1.899.288,77</b>	<b>900.203,43</b>	<b>839.095,68</b>	<b>921.897,57</b>	
Fak. Mathematik und N.	533.492,90	1.899.288,77	900.203,43	839.095,68	921.897,57	
FR Mathematik					228.746,45	
FR Physik	343.997,18	1.116.131,64	80.651,72	839.095,68	693.151,12	
FR Chemie u. L.	84.363,16	471.922,30	804.420,52			
FR Psychologie	105.132,56	25.246,87				
FR Biologie		285.987,95	15.131,19			
<b>2) Geistes- u. Sozialwiss.</b>	<b>223.093,83</b>	<b>34.894,68</b>				<b>249.997,52</b>
Philosophische Fakultät						
Sprach-, Lit.- u. Kulturwiss.						
Erziehungswissenschaften	7.509,53					
Juristische Fakultät	106.603,08	714,17				
Wirtschaftswissenschaften	108.981,22	34.180,51				249.997,52
<b>3) Ingenieurwissenschaften</b>	<b>2.303.794,55</b>	<b>2.149.071,86</b>	<b>2.233.540,73</b>	<b>1.808.146,73</b>	<b>1.593.168,87</b>	<b>3.632.621,19</b>
Informatik	1.051.814,34	436.823,07				385.998,82
Elektrotechnik und Informationstechnik	282.846,23	441.573,06	746.349,18	401.699,44	825.565,64	385.945,96
Maschinenwesen	653.565,35	520.682,17	999.177,14	676.834,40	624.603,23	1.722.569,97
Bauingenieurwesen	84.696,32	321.396,37	305.954,36	198.586,79	143.000,00	976.000,00
Architektur	81.358,57	273.776,68				
Verkehrswissenschaften	149.513,75	154.820,51	41.454,78	265.987,18		134.684,04
Forst-, Geo- u. Hydrowiss.			140.605,27	265.038,92		27.422,40
FR Forstwiss.			140.605,27			
FR Geowiss.				265.038,92		27.422,40
FR Wasserwesen						
<b>Summe der Fak. (ohne Med.)</b>	<b>3.060.381,28</b>	<b>4.083.255,30</b>	<b>3.133.744,16</b>	<b>2.647.242,41</b>	<b>2.515.066,44</b>	<b>3.882.618,71</b>
<b>4) Medizin <sup>3)</sup></b>	<b>147.763,35</b>	<b>3.589,27</b>				<b>653.850,43</b>
Medizin. Fakultät <sup>3)</sup>	147.763,35	3.589,27				653.850,43
<b>Summe der Fakultäten</b>						
Sonstige (zentral) <sup>4)</sup>	641.134,66					
Summe TUD (ohne Medizin)	3.701.515,93	4.083.255,30	3.133.744,16	2.647.242,41	2.515.066,44	3.882.618,71
<b>Summe TUD, insgesamt</b>	<b>3.849.279,29</b>	<b>4.086.844,57</b>	<b>3.133.744,16</b>	<b>2.647.242,41</b>	<b>2.515.066,44</b>	<b>4.536.469,14</b>

<sup>1)</sup> HBF-G: Hochschulbauförderungsgesetz

HBF-G-Geräte sind Großgeräte mit Anschaffungswert >128.000.- EUR

<sup>2)</sup> Ist-Ausgaben pro Jahr: Stand 31.12. des Jahres

<sup>3)</sup> zusätzlich Universitätsklinikum: 1.022.496,80 EUR (2000); 2.256.174,60 EUR (2001);  
3.200.000,00 EUR (2002); 4.202.484,07 EUR (2003); 4.133.393,40 EUR (2004); 3.289.104,19 EUR (2005)

<sup>4)</sup> hier: 1999-2000 ausschließlich Universitätsrechenzentrum

<b>8.9 DRITTMITTELVOLUMEN DER TU DRESDEN NACH FAKULTATEN 2000-2005 (in TEUR) 1) 4)</b>						
Wissenschaftsgebiet/ Fakultät/ Fachrichtung (FR)/ Einrichtung	2000 (in TEUR)	2001 (in TEUR)	2002 (in TEUR)	2003 (in TEUR)	2004 (in TEUR)	2005 (in TEUR)
<b>1) Naturwissenschaften</b>	<b>8.899,85</b>	<b>10.848,18</b>	<b>13.972,60</b>	<b>13.237,50</b>	<b>15.032,20</b>	<b>14.629,20</b>
Fak. Mathematik und N.	8.899,85	10.848,18	13.972,60	13.237,50	15.032,20	14.629,20
FR Mathematik	405,91	302,28	192,30	487,00	282,80	149,90
FR Physik	4.474,01	4.487,20	6.253,30	5.115,70	6.758,60	6.511,20
FR Chemie u. L.chemie	2.638,06	3.058,91	3.859,70	4.069,00	4.168,60	4.040,40
FR Psychologie	848,74	1.110,63	1.384,50	1.362,60	1.439,10	1.824,40
FR Biologie	533,12	1.889,17	2.282,80	2.203,20	2.383,10	2.103,30
<b>2) Geistes- u. Sozialwiss.</b>	<b>6.116,94</b>	<b>6.790,31</b>	<b>6.536,70</b>	<b>7.165,40</b>	<b>6.387,00</b>	<b>6.468,40</b>
Philosophische Fakultät	1.764,88	1.868,11	2.237,90	2.221,80	2.191,60	2.398,80
Sprach-, Lit.- und Kulturwiss.	770,06	729,82	438,90	461,60	566,60	608,00
Erziehungswissenschaften	1.285,64	1.049,63	1.615,50	1.825,30	1.486,90	1.242,90
Juristische Fakultät	244,24	416,81	196,20	140,60	118,20	169,40
Wirtschaftswissenschaften	2.052,12	2.725,95	2.048,20	2.516,10	2.023,70	2.049,30
<b>3) Ingenieurwissenschaften</b>	<b>53.343,29</b>	<b>54.195,35</b>	<b>53.787,80</b>	<b>55.512,90</b>	<b>61.970,80</b>	<b>62.010,60</b>
Informatik	3.330,40	2.929,45	3.704,20	3.810,30	4.364,40	5.052,30
Elektrotechnik und Inf.technik	11.635,83	11.773,06	10.807,50	9.688,50	10.247,60	9.157,60
Maschinenwesen	21.872,25	21.549,06	20.090,80	21.113,40	24.460,00	26.817,10
Bauingenieurwesen	3.297,78	3.107,79	3.183,10	3.599,30	4.083,80	3.577,90
Architektur	1.025,40	401,42	969,40	1.196,50	1.583,90	1.480,70
Verkehrswissenschaften	4.345,57	4.165,55	5.260,70	5.889,30	6.554,80	6.505,00
Forst-, Geo- u. Hydrowiss.	7.836,06	10.269,04	9.772,10	10.215,60	10.676,30	9.420,00
FR Forstwiss.	3.658,45	4.414,80	4.810,00	3.314,30	3.154,60	3.124,50
FR Geowiss.	987,97	1.660,73	1.224,10	2.190,10	2.118,30	2.420,50
FR Wasserwesen	3.189,64	4.193,51	3.738,00	4.711,20	5.403,40	3.875,00
<b>4) Medizin</b>	<b>7.494,67</b>	<b>9.127,74</b>	<b>10.629,20</b>	<b>12.316,00</b>	<b>17.621,90</b>	<b>15.181,40</b>
Medizin. Fakultät	7.494,67	9.127,74	10.629,20	12.316,00	17.621,90	15.181,40
Sonstige (zentral) 3)	2.538,36	3.301,21	4.809,60	7.223,90	4.143,10	4.451,30
<b>Summe TUD, insgesamt</b>	<b>78.393,11</b>	<b>84.262,79</b>	<b>89.735,90</b>	<b>95.455,70</b>	<b>105.155,00</b>	<b>102.740,90</b>
<b>GWT-TUD 2)</b>	<b>7.446,56</b>	<b>8.658,01</b>	<b>10.576,00</b>	<b>13.854,80</b>	<b>13.750,10</b>	<b>13.205,70</b>

1) Drittmittelvolumen = Drittmitteleinnahmen + Drittmitteleausgaben aus Bewirtschaftungsbefugnissen zur Forschungsförderung

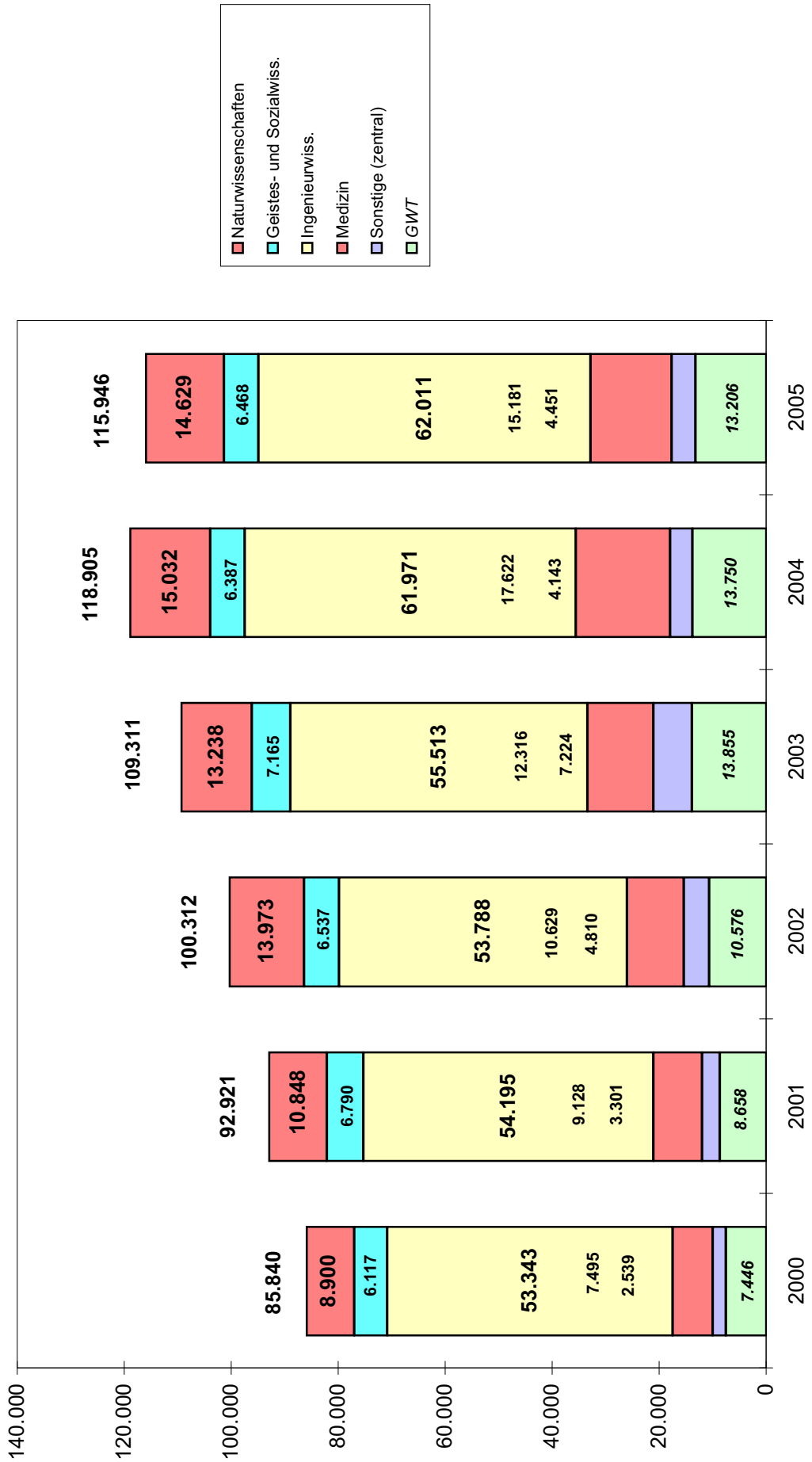
2) GWT-TUD = Gesellschaft für Wissens- und Technologietransfer der TU Dresden mbH (Drittmittelvolumen hier: Umsatzerlöse)

3) einschließlich BIOTEC


4) ab 2005: einschließlich Splittung von Projekten und SFB



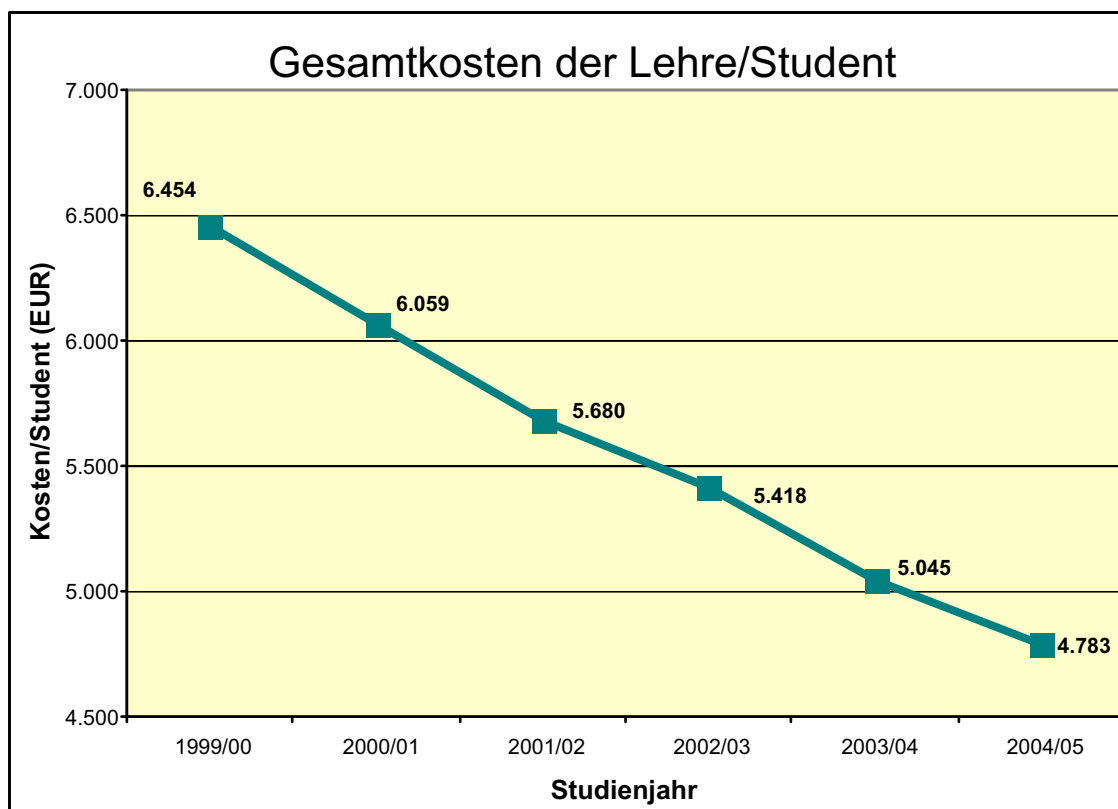
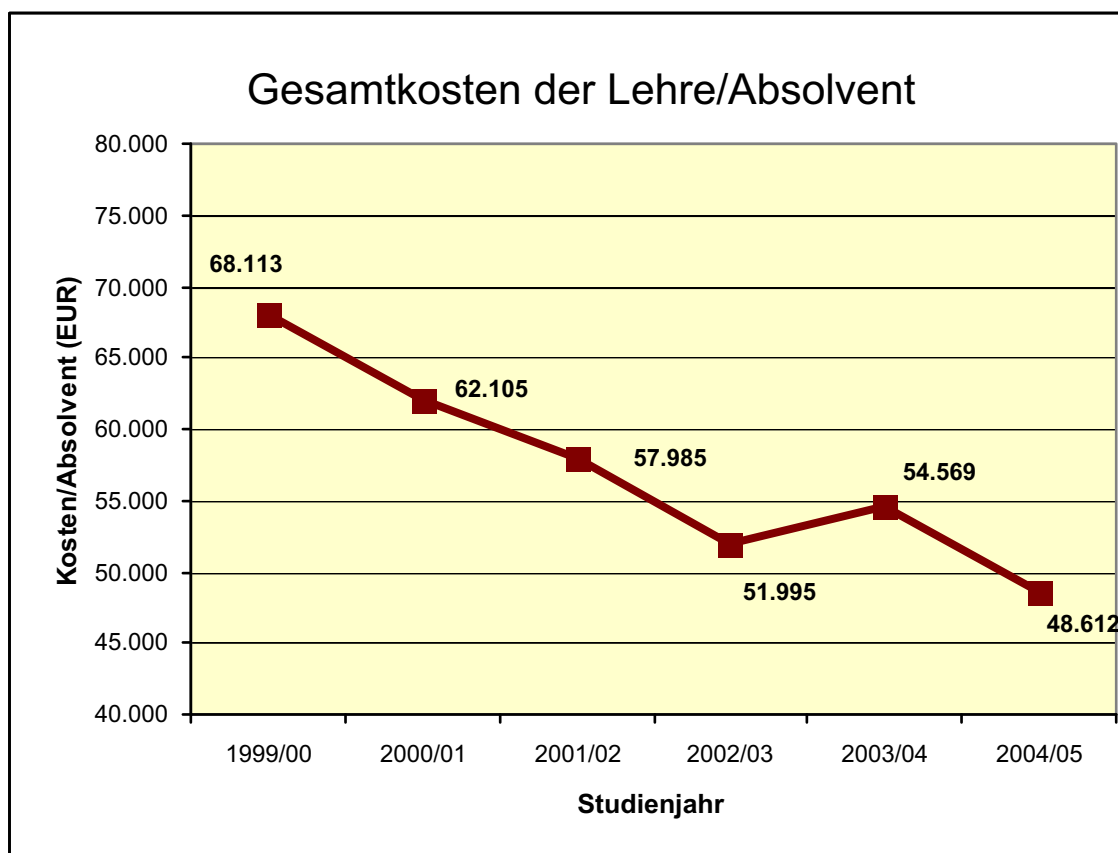
8.10 Drittmittelvolumen der TU Dresden nach Wissenschaftsgebieten 2000-2005 (mit GWT/in TEUR)



### 8.11 Drittmittelprojekte der TU Dresden/ Anzahl der Projekte 2000-2005

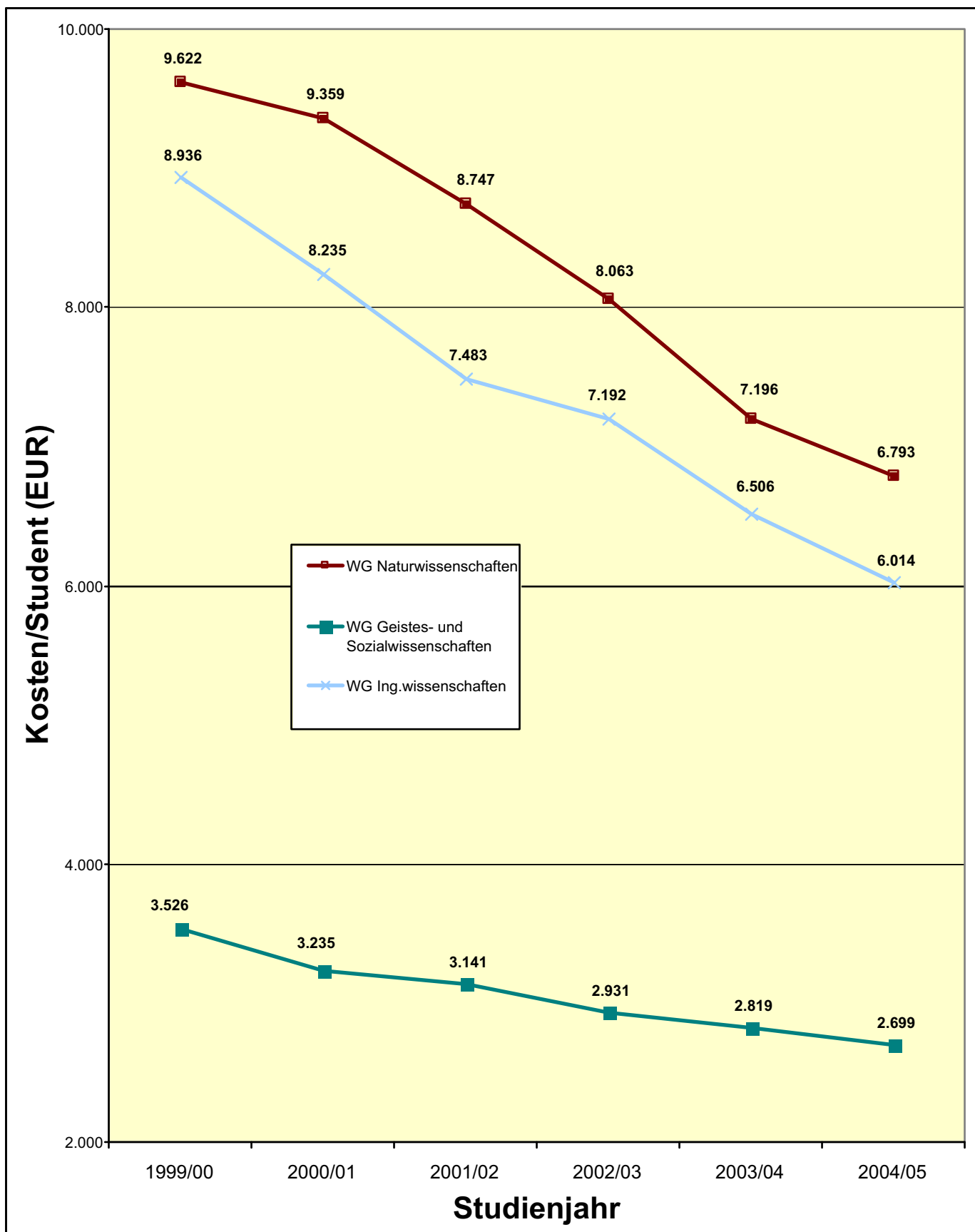


### 8.12 Gesamtkosten der Lehre in der TU Dresden (ohne Medizin) für die Studienjahre 1999/00-2004/05 <sup>1)</sup>



<sup>1)</sup> Quelle: Kosten- und Leistungsberichte der TU Dresden für die Studienjahre 1999/00-2004/05 (Studenten: Kopfzahlen im Wintersemester)

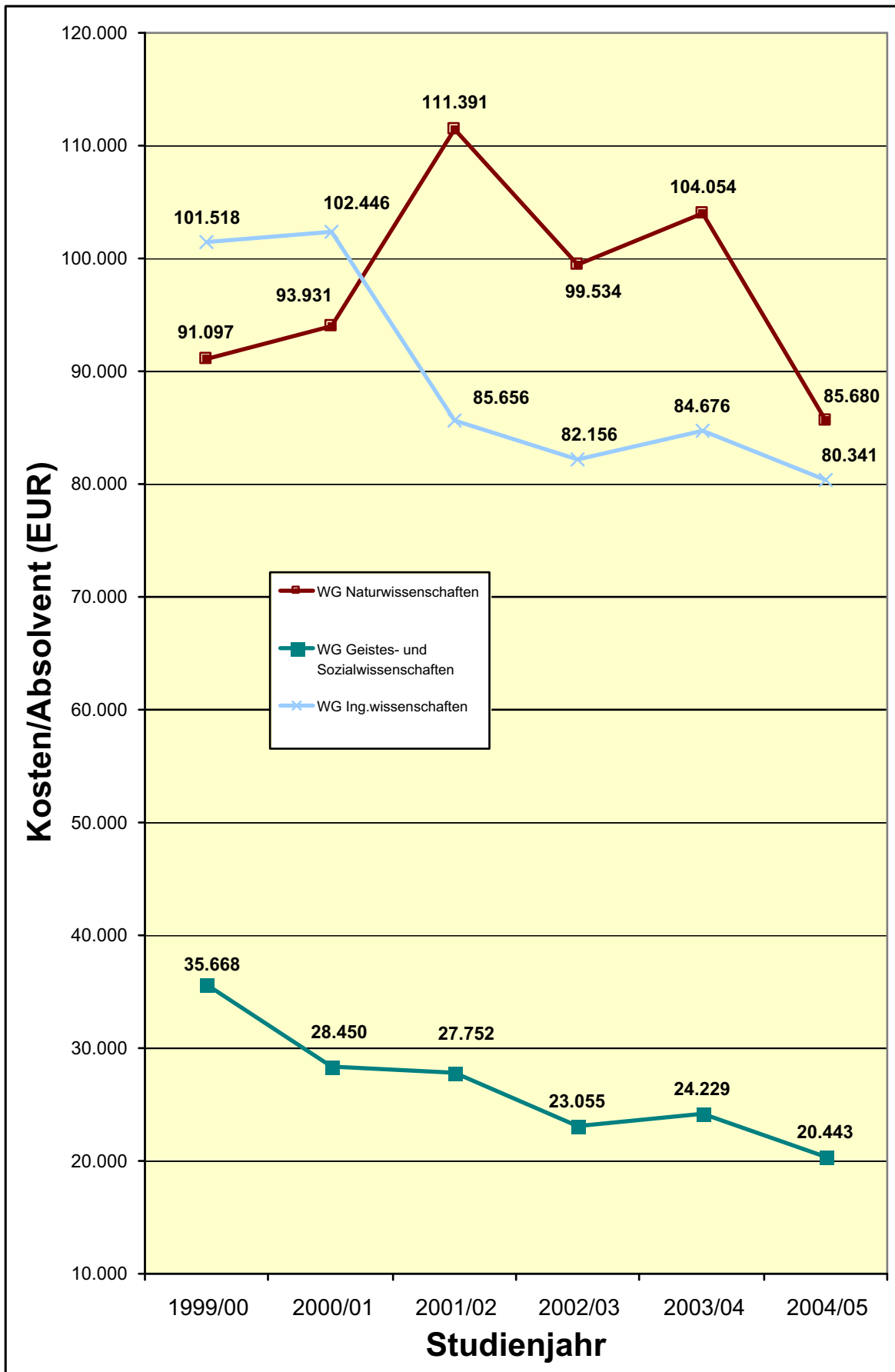
### 8.13 Gesamtkosten der Lehre pro Student in den WG der TU Dresden für die Studienjahre 1999/00-2004/05 (ohne Medizin) <sup>1) 2)</sup>



<sup>1)</sup> Quelle: Kosten- und Leistungsberichte der TU Dresden für die Studienjahre 1999/00-2004/05

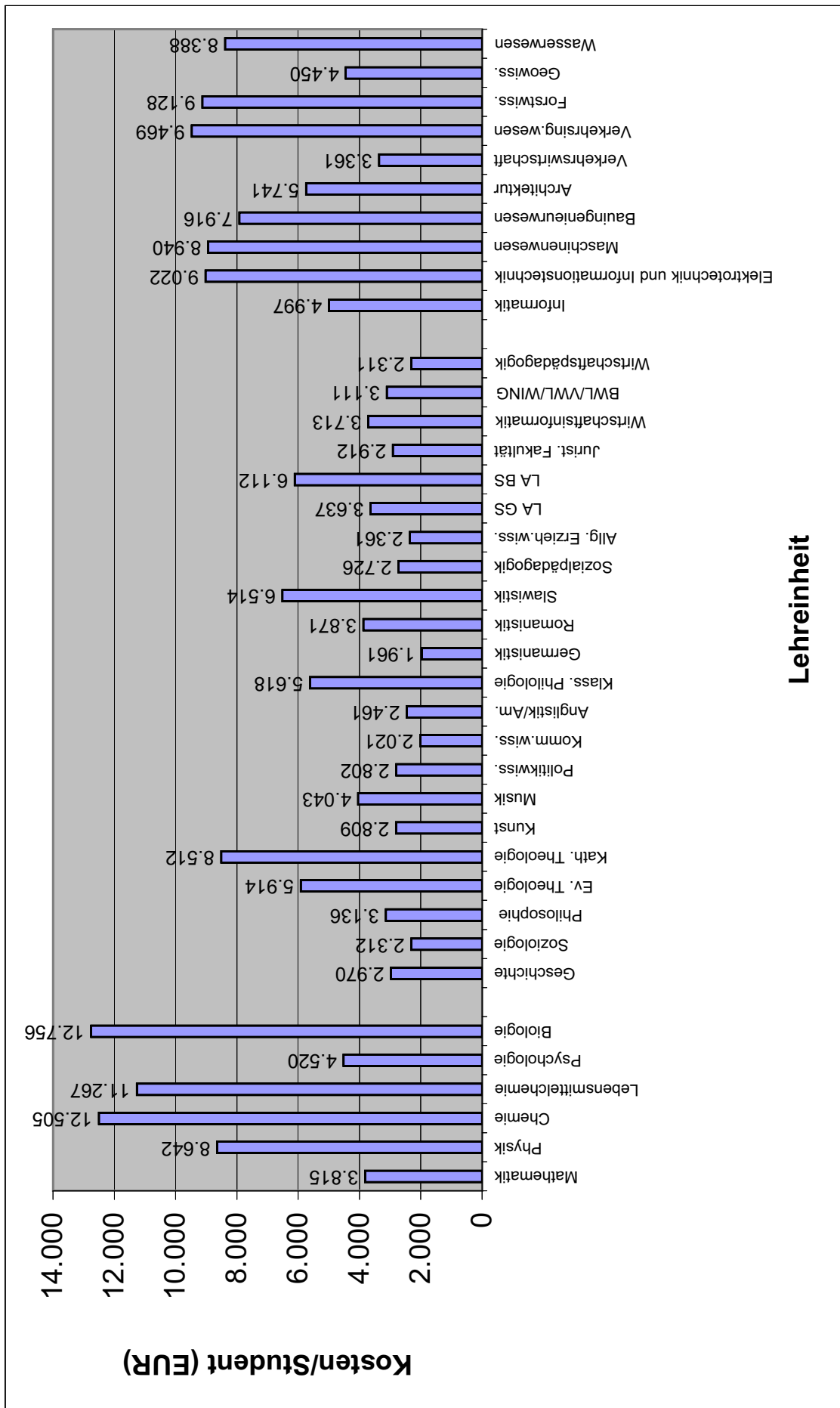
<sup>2)</sup> WG Naturwissenschaften: ab 2002/03 mit BIOTEC; WG Geistes- und Sozialwissenschaften: ab 2002/03 mit ZIS

**8.14 Gesamtkosten der Lehre pro Absolvent in den WG der TU Dresden für die Studienjahre 1999/00-2004/05 (ohne Medizin) <sup>1)</sup>**



<sup>1)</sup> Quelle: Kosten- und Leistungsberichte der TU Dresden für die Studienjahre 1999/00-2004/05 (mit BIOTEC und ZIS, siehe auch Abschnitt 8.13)

8.15 Gesamtkosten von Lehreinheiten/Student (Mittelwerte 2000/01-2004/05 in EUR) <sup>1) 2) 3)</sup>



1) Quelle: Kosten- und Leistungsberichte der TU Dresden für die Jahre 2000/01-2004/05  
 2) BIOTEC (3 Jahre): 35.598 EUR; ZIS (3 Jahre): 3.851 EUR  
 3) die LE "BWL/VWL/WING" und die LE "Wirtschaftspädagogik" wurden zusammen gelegt

9.1 Baufinanzan der TU Dresden (mit Universitätsklinikum)/ Verausgabe Mittel nach Jahren 2003-2005 und insgesamt 1991-2005 (in TEUR)														
FINANZIERUNG aus/über:	2003			2004			2005			1991-2005			Gesamt	
	Ohne Med.	MF	UKD	Ohne Med.	MF	UKD	Ohne Med.	MF	UKD	Ohne Med.	MF	UKD		
1) Große Baumaßnahmen/HBFG (GBM) 3)	24.432,1	335,2	22.240,4	47.007,7	3.284,9	42,6	41.021,1	52.994,3	4.976,7	5.382,8	378.080,3	136.364,6	132.682,8	647.127,7
2) Haushalt, gesamt	1.670,2	1.071,8	8.924,7	11.666,7	359,2	5.894,0	7.431,8	1.284,8	440,6	8.954,2	19.339,5	78.951,5	56.093,6	154.384,6
Kleiner Baunterhalt (519)	300,0	441,9	5.819,1	6.561,0	300,0	5.079,8	5.739,0	270,0	440,6	5.636,5	3.680,8	1.241,7	25.205,3	30.127,8
Baumaßnahmen (Eigeneleistung)	730,4		721,7	730,4		721,7	721,7	496,7		1.700,0	9.997,6		1.700,0	11.697,6
Baumaßnahmen (aus Haushaltsmitteln)	639,8	629,9	3.105,6	4.375,3		814,2	971,1	518,1		1.617,7	5.661,1	77.709,8	29.188,3	112.559,2
3) Sponsoren												6.438,9	1.098,8	7.537,7
4) Baunterhalt (519/ SIB II)	4.039,2			4.039,2			9.054,8	4.183,0			73.194,0			73.194,0
5) Kleine Baumaßnahmen (SIB II)	4.252,7	169,2		4.421,9	458,5	541,2	4.330,4	2.532,0	14,7	1.054,3	24.453,5	3.494,9	3.674,4	31.622,8
<b>S u m m e (ohne HBFG)</b>	<b>9.962,1</b>	<b>1.241,0</b>	<b>8.924,7</b>	<b>20.127,8</b>	<b>817,7</b>	<b>6.435,2</b>	<b>20.817,0</b>	<b>7.999,8</b>	<b>455,3</b>	<b>10.008,5</b>	<b>116.987,0</b>	<b>88.885,3</b>	<b>60.866,8</b>	<b>266.739,1</b>
<b>S u m m e (gesamt)</b>	<b>34.394,2</b>	<b>1.576,2</b>	<b>31.165,1</b>	<b>67.135,5</b>	<b>4.102,6</b>	<b>6.477,8</b>	<b>61.838,1</b>	<b>60.994,1</b>	<b>5.432,0</b>	<b>15.391,3</b>	<b>495.067,3</b>	<b>225.249,9</b>	<b>193.549,6</b>	<b>913.866,8</b>

1) Die Medizinische Akademie "Carl Gustav Carus" Dresden wurde nach ihrer Auflösung mit Wirkung vom 01.10.1993 als neu gegründete Medizinische Fakultät Carl Gustav Carus der TU Dresden (Universitätsklinikum) weitergeführt. Sie ist eine wirtschaftlich selbständige Einrichtung. Am 01.07.1999 wurde das Universitätsklinikum Carl Gustav Carus (UKD) aus der Medizinischen Fakultät (MF) und damit aus der TU Dresden ausgegliedert. Ab 01.01.2000 werden die Finanzen des UKD getrennt ausgewiesen.

2) vorläufige Angaben

3) einschließlich: HEP, WIP und "Baumaßnahmen (Energieeinsparung und Aufbau Ost)"

9.2 HAUPTNUTZFLÄCHEN (HNF) DER TU DRESDEN 2000-2005 (in qm)						
Wissenschaftsgebiet/ Fakultät/ Fachrichtung (FR)/ LFB/ Einrichtung	2000 (06.11.00) (06.04.01) <sup>2)</sup>	2001 (05.11.01) (29.01.02) <sup>2)</sup>	2002 (31.12.02) (27.01.03) <sup>2)</sup>	2003 (31.12.03) (10.05.04) <sup>2)</sup>	2004 (31.12.04) (25.04.05) <sup>2)</sup>	2005 (31.12.05) (10.01.06) <sup>2)</sup>
<b>1) Naturwissenschaften</b>	<b>36.513</b>	<b>38.569</b>	<b>39.563</b>	<b>39.212</b>	<b>41.082</b>	<b>46.851</b>
Fak. Mathematik und Naturwissenschaften	36.513	38.569	39.563	39.212	41.082	46.851
FR Mathematik	2.712	2.611	2.591	2.601	2.727	2.695
FR Physik	11.595	11.641	12.428	12.249	12.802	12.912
FR Chemie u. Lebensmittelchemie	13.831	15.609	14.998	14.619	14.737	14.979
FR Psychologie	4.249	4.422	4.983	4.958	5.025	5.465
FR Biologie <sup>7)</sup>	4.126	4.286	4.563	4.785	5.791	10.801
<b>2) Geistes- u. Sozialwiss.</b>	<b>19.337</b>	<b>19.376</b>	<b>19.639</b>	<b>19.751</b>	<b>19.601</b>	<b>19.945</b>
Philosophische Fakultät	6.022	6.351	6.468	6.427	6.164	6.421
Geschichte	1.811	1.904	2.066	1.997	1.616	1.726
Soziologie	728	728	704	704	809	931
Philosophie	854	854	893	893	937	939
Ev. Theologie	120	120	118	118	118	118
Kath. Theologie	136	136	134	134	134	134
Kunst	917	977	977	977	977	1.026
Musik (einschließlich Tanzgruppe)	633	633	619	605	575	524
Politikwiss.	431	627	583	625	625	650
Kommunik.wiss.	393	373	373	373	373	372
Sprach-, Lit.- u. Kulturwiss.	2.728	2.728	2.774	2.774	2.822	2.902
Sprach- u. Kulturwiss. allg.						357
Anglistik/ Am.	544	544	552	552	586	586
Klass. Philologie	102	102	102	102	102	102
Germanistik	1.454	1.454	1.392	1.375	1.390	1.045
Romanistik	390	390	424	441	458	508
Slawistik	238	238	303	303	286	304
Erziehungswissenschaften	3.582	3.563	3.578	3.572	3.572	3.572
Sozialpäd.	475	475	470	459	481	481
Allg. Erzieh.wiss.	3.107	3.088	3.109	3.113	3.091	3.091
Juristische Fakultät	2.478	2.443	2.329	2.341	2.341	2.310
Wirtschaftswissenschaften	4.527	4.292	4.490	4.637	4.702	4.740
<b>3) Ingenieurwissenschaften</b>	<b>126.640</b>	<b>127.016</b>	<b>130.942</b>	<b>133.510</b>	<b>133.699</b>	<b>142.679</b>
Informatik	9.324	9.145	9.652	9.756	9.877	18.696
Elektrotechnik und Inf.technik	23.319	23.505	23.506	23.558	23.698	24.522
Maschinenwesen	43.671	43.656	44.674	46.156	46.238	47.305
Bauingenieurwesen	11.222	11.342	11.328	11.307	11.473	11.454
Architektur	7.181	7.245	10.937	10.549	10.202	10.378
Verkehrswissenschaften	9.972	9.857	10.244	10.556	10.698	10.372
Verk.wirtschaft	1.002	1.002	1.025	1.025	1.025	1.104
Verk.technik	8.970	8.855	9.219	9.531	9.673	9.268
Forst-, Geo- u. Hydrowiss.	21.950	22.267	20.601	21.628	21.513	19.952
FR Forstwiss.	11.852	11.745	10.149	10.618	10.535	8.982
FR Geowiss.	3.979	4.247	4.142	4.508	4.504	4.485
Vermessungswesen	3.111	3.236	3.163	3.447	3.442	3.424
Geographie	869	1.011	979	1.061	1.062	1.061
FR Wasserwesen	6.119	6.275	6.310	6.502	6.474	6.485
<b>Summe der Fakultäten, (ohne Medizin)</b>	<b>182.489</b>	<b>184.962</b>	<b>190.145</b>	<b>192.473</b>	<b>194.383</b>	<b>209.476</b>
Zentrale Lehrräume	20.898	20.822	20.275	20.388	20.766	20.731
Zentrale Einrichtungen (ZE)	33.930	33.469	48.039	47.232	49.292	49.548
Zentr. Wiss. Einrichtungen (ZWE) <sup>5)</sup>	3.167	3.404	3.699	3.811	5.167	7.048
Zentrale Betriebseinheiten <sup>1)</sup>	14.918	9.885	9.971	9.905	10.849	9.232
SLUB/Zentralbibl. (univ. Anteil) <sup>6)</sup>	15.845	20.180	34.369	33.516	33.276	33.267
Rektor und Prorektoren	560	560	560	728	432	432
Zentrale Univ.verwaltung (ZUV) <sup>3)</sup>	21.273	25.995	27.490	25.179	29.513	28.542
Sonstige Dienststellen	641	641	665	656	666	684
Außeruniv. Einrichtungen/Fremdn. (AEF)	9.399	9.501	8.259	8.330	5.190	5.252
<b>Gesamt-HNF TU Dresden, ohne Medizin</b>	<b>269.190</b>	<b>275.950</b>	<b>295.433</b>	<b>294.986</b>	<b>300.243</b>	<b>314.665</b>
<b>4) Medizin</b>	<b>17.014</b>	<b>17.340</b>	<b>16.982</b>	<b>17.262</b>	<b>17.840</b>	<b>17.840</b>
Medizin. Fakultät <sup>4)</sup>	17.014	17.340	16.982	17.262	17.840	17.840
<b>Gesamt-HNF TU Dresden</b>	<b>286.204</b>	<b>293.290</b>	<b>312.415</b>	<b>312.248</b>	<b>318.083</b>	<b>332.505</b>

<sup>1)</sup> mit zentr. Bibl.räumen u. Zentr. Arb.gruppen (bis 2000)

<sup>2)</sup> Medizinische Fakultät

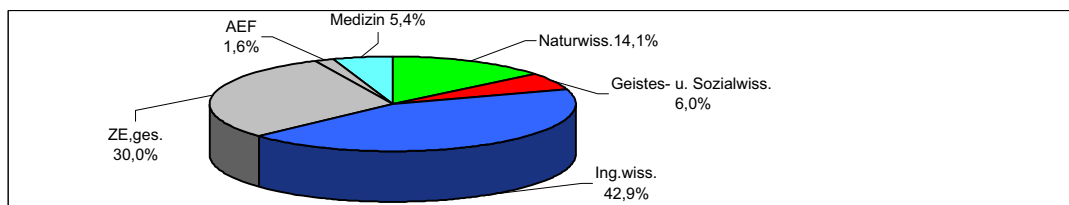
<sup>3)</sup> mit allen für die Wiss. Einrichtungen betriebenen Räumen

<sup>4)</sup> ab 1999: ohne Univ.klinikum; ab 2000: mit Med.-Theoret. Zentrum

<sup>5)</sup> ab 2002: mit BIOTEC und ZIS

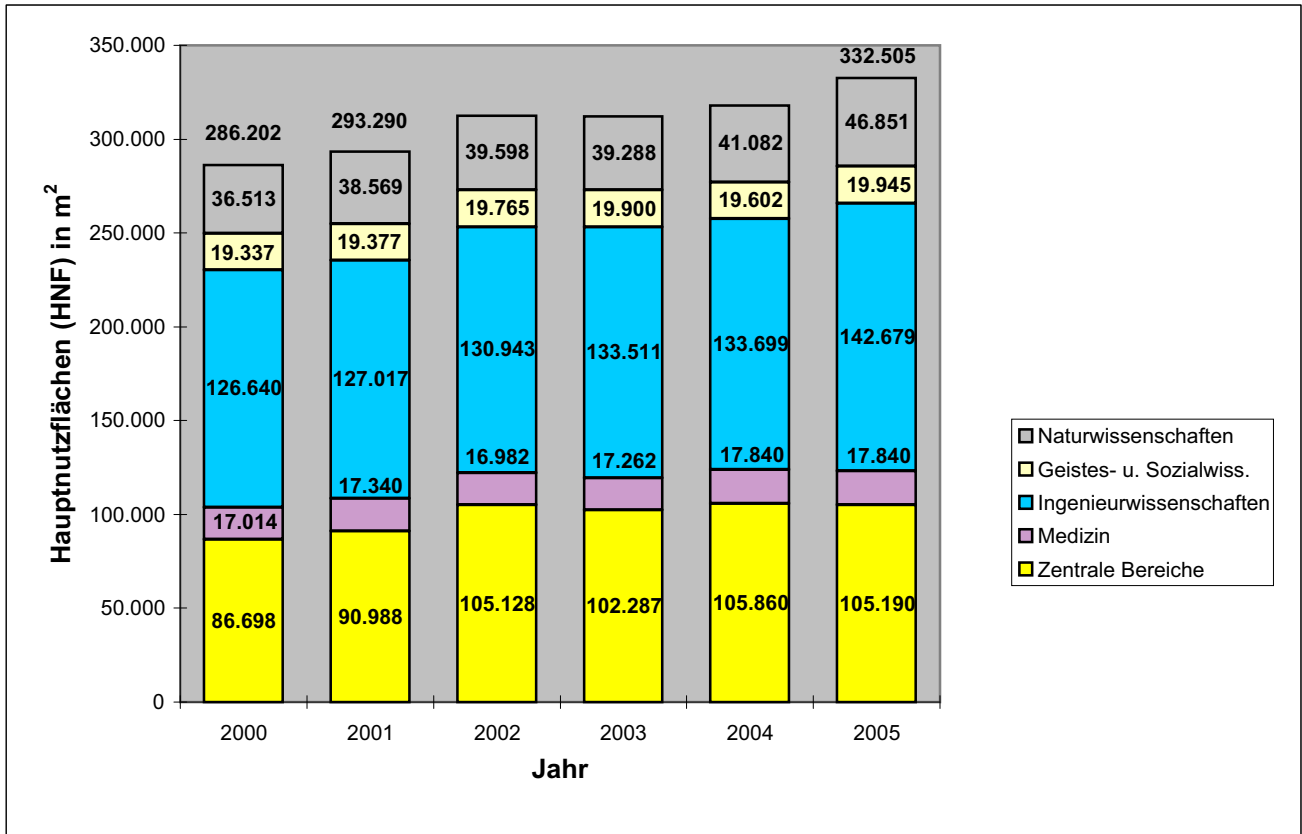
<sup>6)</sup> mit Fach- und Zweigbibl.

<sup>7)</sup> 2005: mit Anteil Humanmedizin (255,01 qm)

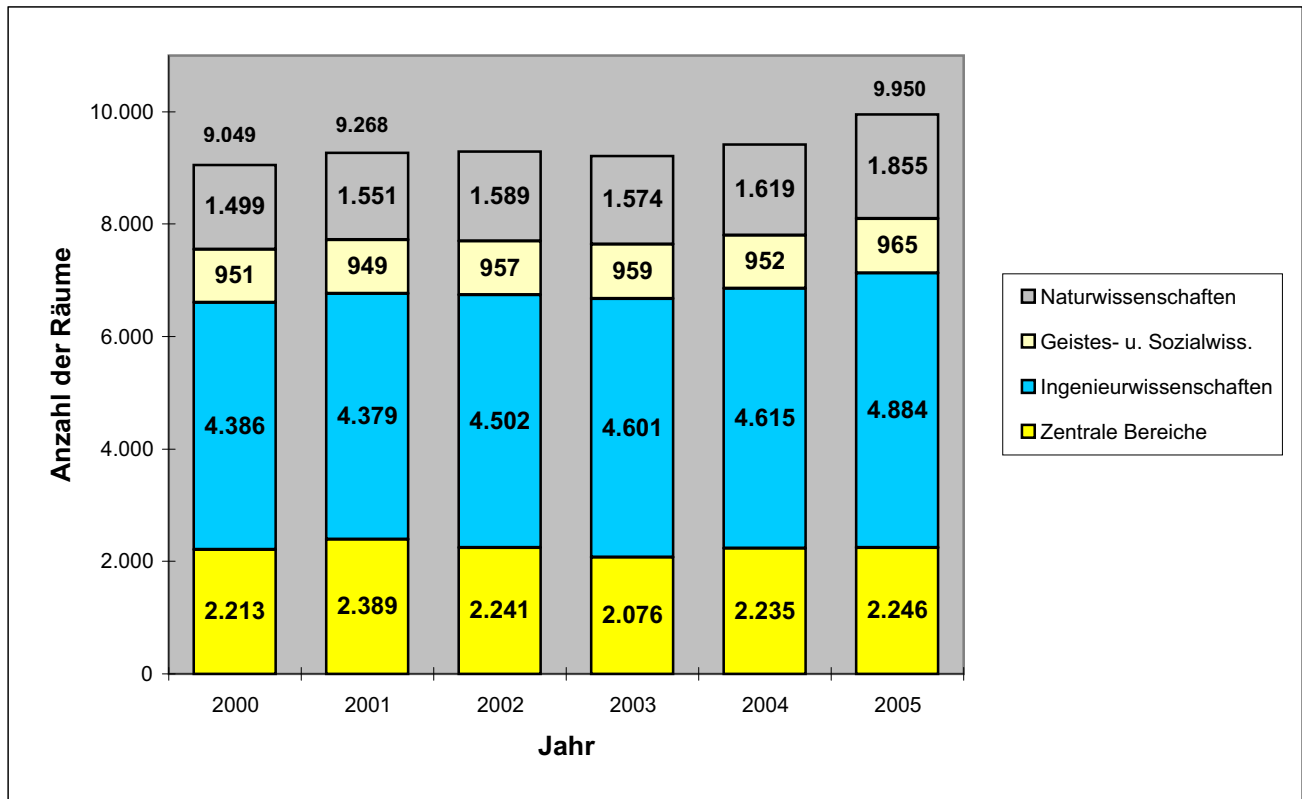




9.3 Hauptnutzflächen (HNF) nach Wissenschaftsgebieten 2000-2005



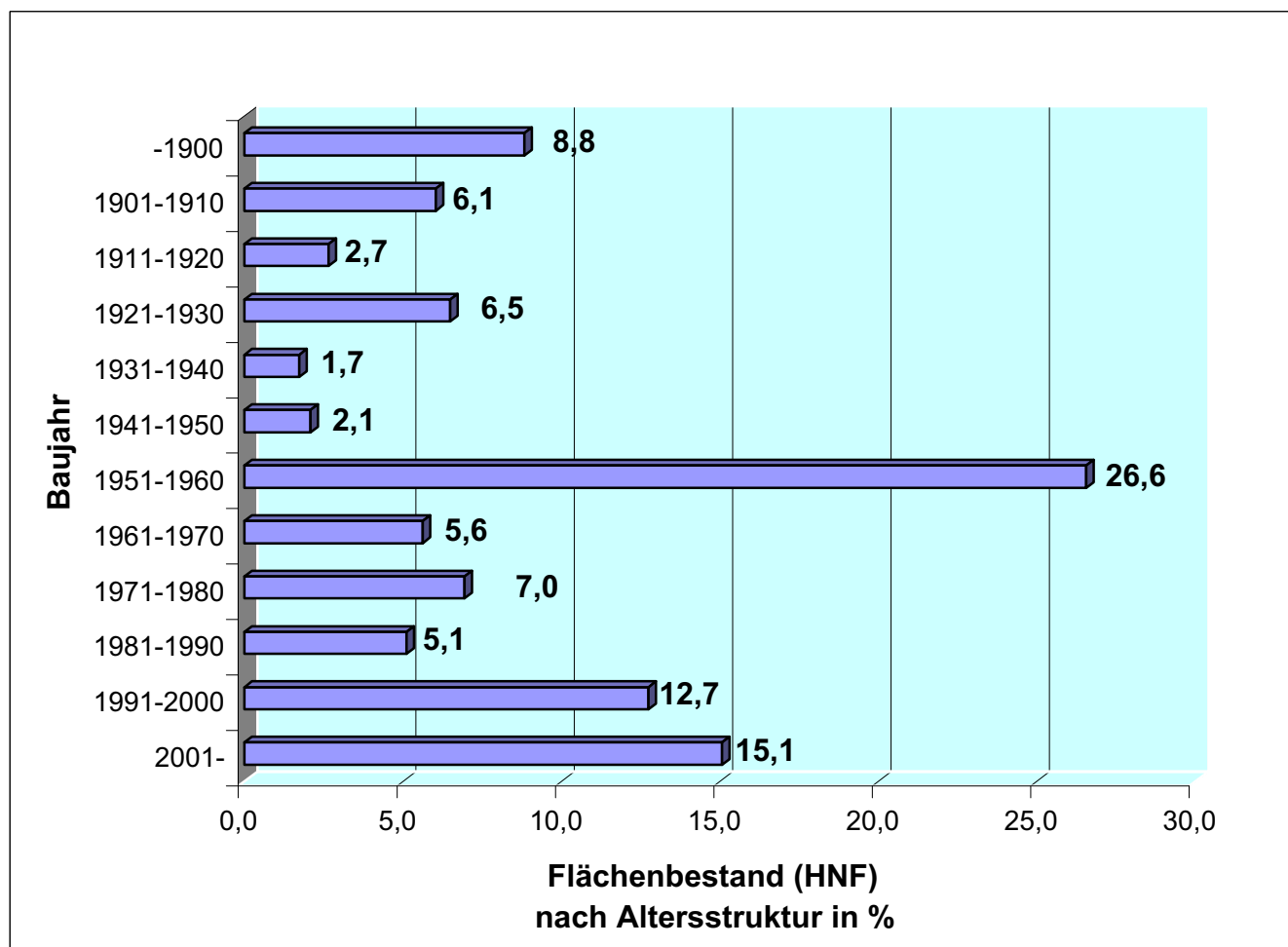
9.4 Anzahl der Räume (HNF) nach Wissenschaftsgebieten 2000-2005 (ohne Medizin)



### 9.5 Flächenbestand der TU Dresden 2005 nach Altersstruktur (ohne Medizin)

(ohne Freiflächen/ Stand: 31.12.2005)

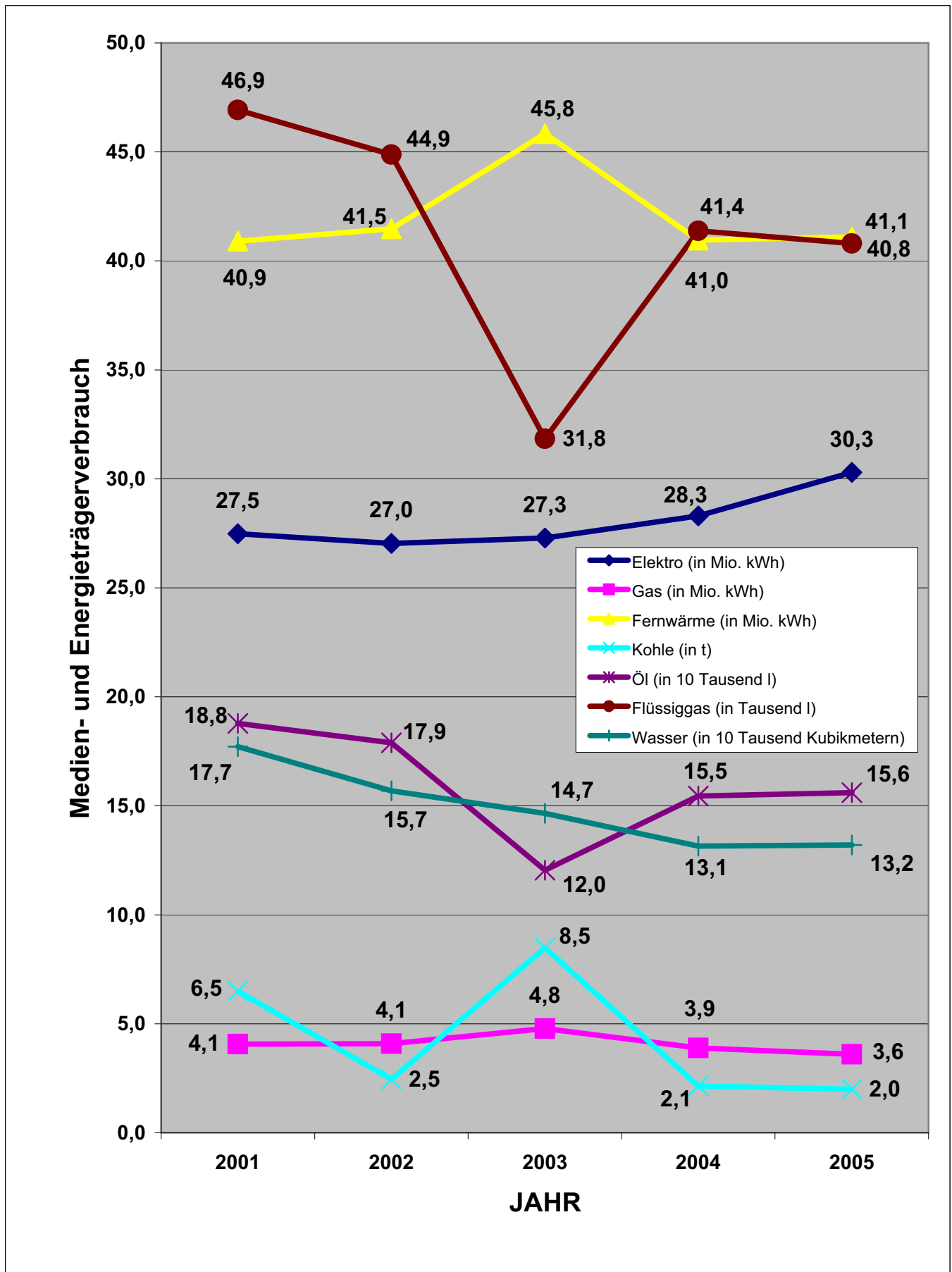
Baujahr	Hauptnutzfläche (HNF)	
	(in m <sup>2</sup> )	(in %)
-1900	27.808,81	8,8
1901-1910	19.051,42	6,1
1911-1920	8.377,36	2,7
1921-1930	20.471,21	6,5
1931-1940	5.484,68	1,7
1941-1950	6.593,79	2,1
1951-1960	83.591,73	26,6
1961-1970	17.736,76	5,6
1971-1980	21.887,33	7,0
1981-1990	16.103,83	5,1
1991-2000	40.115,90	12,7
2001-	47.442,14	15,1
<b>Gesamt</b>	<b>314.664,96</b>	<b>100,0</b>



## 9.6 Laufende Große Baumaßnahmen (GBM) an der TU Dresden und am UKD 2005

Lfd. Nr.	Titel (aufsteigend)	GBM (Kurz- bezeichnung)	GBK (mit EE) (TEUR) 35. Rahmenplan	GBK, anerkannt (TEUR) (SIB ohne EE)	Verausgabte Mittel 1991-2004 (TEUR)	Verausgabte Mittel 2005 (TEUR)
<b>I) TU Dresden (ohne Medizin)</b>						
1	713 51-1	Neubau Univ.bibliothek (SLUB)	112.907,00	109.158,00	75.170,00	<b>9.602,65</b>
2	714 51-0	Neubau Chemie	39.006,00	35.688,20	34.289,40	<b>0,00</b>
3	716 51-8	Mensa/Rektorat	17.536,00	16.633,00	3.477,40	<b>4.225,32</b>
4	718 51-6	Datennetz	16.361,00	13.625,20	8.777,00	<b>368,35</b>
5	720 51-2	Gebäude Hettnerstraße	9.249,00	10.760,00	9.840,40	<b>641,65</b>
6	721 51-1	Neubau Reinraum am Mierdel-Bau	7.695,00	8.371,00	2.117,70	<b>5.322,23</b>
7	722 51-0	Andreas-Schubert-Bau	7.018,00	6.152,00	6.152,50	<b>-0,93</b>
8	726 51-6	Neubau Biologische Institute	32.788,00	28.820,00	15.701,60	<b>11.215,64</b>
9	727 51-5	Bergstraße 120	4.865,00	4.855,30	4.606,10	<b>289,78</b>
10	728 51-4	Fußgängerbrücke Bergstraße	3.886,00	4.477,20	3.732,50	<b>1.009,51</b>
11	729 51-3	Neubau Informatik	34.279,00	35.890,00	16.157,70	<b>13.829,92</b>
12	730 51-0	Leichtbauinnovationszentrum	5.365,00	4.992,00	389,20	<b>1.364,05</b>
13	731 51-9	Chemie/ 2. BA/ Wasserwesen	35.066,00	32.486,00	509,40	<b>552,56</b>
14	732 51-8	Mommsenstraße 11	2.684,00	2.800,00	2.755,30	<b>78,09</b>
15	733 51-7	ZET Ausbildungsreaktor/ 1.BA	2.644,00	3.170,00	3.015,80	<b>219,60</b>
16	733 51-7	ZET Zentr. Energietechn./ 2.BA	7.825,00	7.495,00		<b>16,00</b>
17	734 51-6	Physikgeb. (Neubau Flügel B und C)/ 1.BA	4.328,00	4.829,00	2.169,70	<b>2.210,20</b>
18	734 51-6	Hochleistungsrechner/ 2.BA	18.409,00	3.409,00	0,00	<b>399,20</b>
19	734 51-6	Physikgeb. (A-D)/ Trefftz-Bau Hörsäle/ 3.BA	13.821,00			<b>800,00</b>
20	735 51-6	Tharandt/ Stöckhardt-Bau	1.999,00	1.644,10	98,50	<b>839,45</b>
21	736 51	Lehr- u. Hörsaalgebäude (A.-Bebel-Str.)	4.925,00			<b>11,21</b>
<b>Summe (ohne Medizin)</b>			<b>382.656,00</b>	<b>335.255,00</b>	<b>188.960,20</b>	<b>52.994,48</b>
<b>II) TU Dresden (Medizin) und UKD</b>						
1		Sanierung Zentrale Medienversorgung (MF)				742,04
2		Neubau Chirurgische Klinik Haus 59 (MF)				215,53
3		Neubau Kinder- und Frauenklinik (MF)				2.960,69
4		Sanierung und Umbau Haus 33 für Augenklinik (MF)				1.058,40
5		Außenanlagen ZMV Medienkollektor (UKD)				593,06
6		DINZ Haus 27 (UKD)				2.678,12
7		DINZ bauvorber. Maßnahmen (UKD)				1.197,86
8		DINZ Haus 19 (UKD)				871,94
9		Patientenküche (UKD)				18,22
10		Versorgungszentrum (UKD)				23,58
		<i>Summe/ Teil MF</i>				4.976,66
		<i>Summe/ Teil UKD</i>				5.382,78
<b>Summe Medizin</b>						<b>10.359,44</b>
<b>Abkürzungen:</b>						
		GBK	= Große Baumaßnahmen (Kosten)			
		EE	= Ersteinrichtung			
		MF	= Medizinische Fakultät Carl Gustav Carus			
		SIB	= Staatsbetrieb Sächsisches Immobilien- und Baumanagement			
		UKD	= Universitätsklinikum Carl Gustav Carus Dresden (Anstalt des öffentlichen Rechts)			
		DINZ	= Diagnostisch-Internistisch-Neurologisches Zentrum			
		BA	= Bauabschnitt			

9.7 Medien- und Energieträgerverbrauch der TU Dresden 2001-2005 (ohne Medizin)



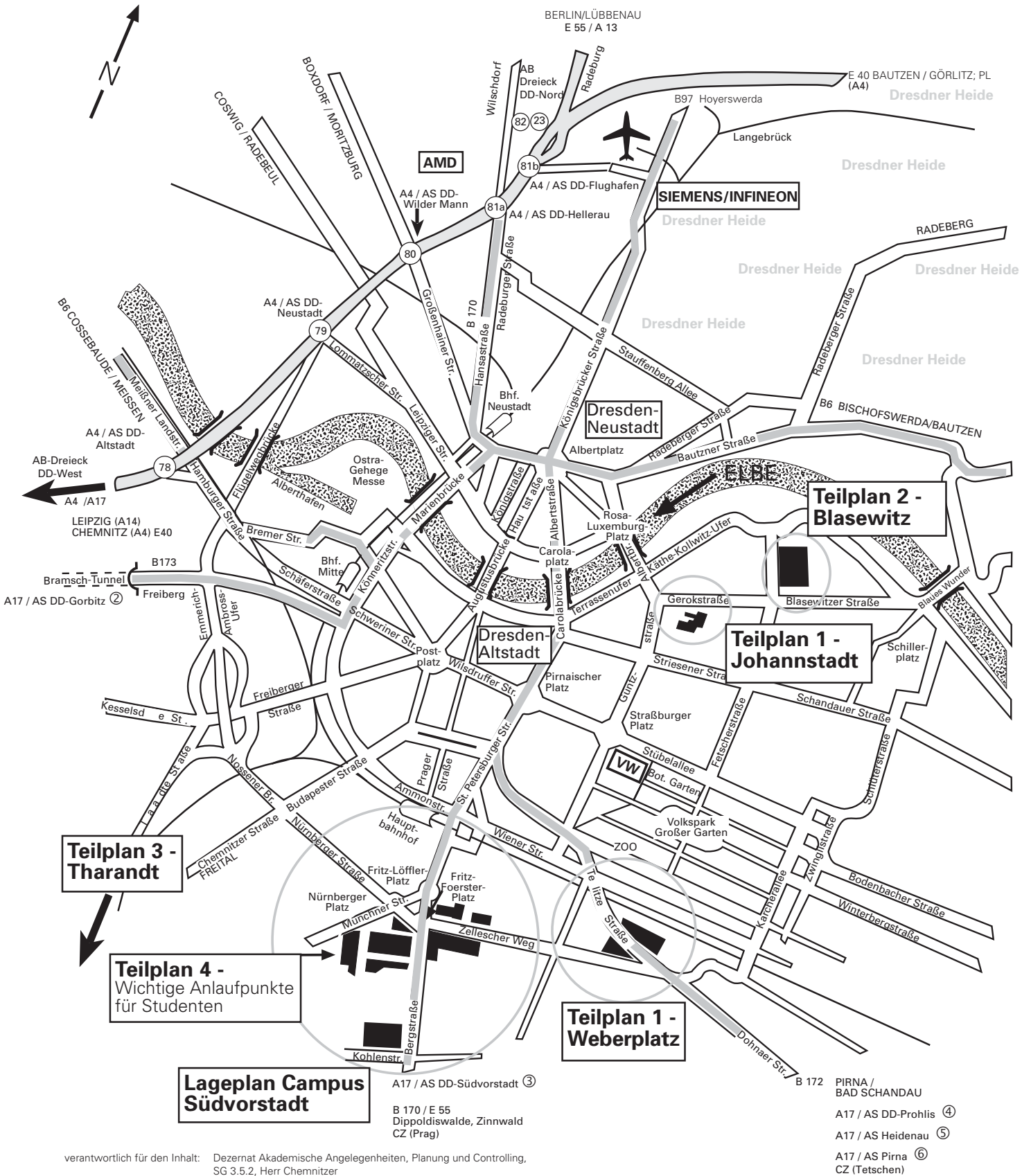
- [1] Statistische Jahresberichte der TU Dresden 1995 bis 2004.  
TU Dresden, Zentrale Universitätsverwaltung; Dezernat Akademische Angelegenheiten, Planung und Controlling, Sachgebiet Entwicklungsplanung und Controlling
- [2] Technische Hochschule Dresden 1945-1960.  
Broschüre der TH Dresden, Abteilung Planung und Statistik, Sept. 1961
- [3] Die Technische Universität Dresden in Zahlen 1949-1963.  
Broschüre der TU Dresden, Abteilung Planung und Statistik, Sept. 1964
- [4] Jahresbericht 1965 der Technischen Universität Dresden  
einschließlich Gegenüberstellungen zu Vorjahren.  
Broschüre der TU Dresden, Abteilung Planung und Statistik, April 1966
- [5] Jahresberichte der Medizinischen Akademie "Carl Gustav Carus" Dresden/  
Universitätsklinikum Carl Gustav Carus, Verwaltungs-  
direktorat (Patientenverwaltung/ Statistik/ EDV)
- [6] Statistische Berichte/ Reihen B u. L (mit period. Heften zu: Studenten, Gasthörern,  
Abschlussprüfungen, Promotionen, Habilitationen, Personalbestand, Raumbestand  
sowie Hochschulfinanzen an den Hochschulen des Freistaates Sachsen).  
Statistisches Landesamt des Freistaates Sachsen, Kamenz
- [7] Geschichte der Technischen Universität Dresden in Dokumenten, Bildern und  
Erinnerungen. Bände 1-3.  
TU Dresden, Archiv, 1992-96
- [8] Lehrberichte der TU Dresden 1993/94 bis 2004/05.  
TU Dresden, Zentrale Universitätsverwaltung,  
Dezernat Akademische Angelegenheiten, Planung und Controlling
- [9] Die Forschung an der TU im Überblick/ Jahresforschungsberichte.  
TU Dresden, Zentrale Universitätsverwaltung,  
Dezernat Forschungsförderung und Öffentlichkeitsarbeit.
- [10] Zahlen und Fakten der TU Dresden 1998/99 bis 2005/06.  
TU Dresden, Zentrale Universitätsverwaltung,  
Dezernat Forschungsförderung und Öffentlichkeitsarbeit ("Folienvortrag").  
INTERNET: [http://tu-dresden.de/die\\_tu\\_dresden/portrait/zahlen\\_und\\_fakten](http://tu-dresden.de/die_tu_dresden/portrait/zahlen_und_fakten)
- [11] TH/TU - Kennzahlzirkel 1997/98, 2000/01 und 2003/04.  
Ausstattungsvergleich Technischer Universitäten in Deutschland  
für ausgewählte Lehreinheiten.
- [12] Benchmarking Club Technischer Universitäten (BMC)/  
Daten und Kennzahlen zu zwölf Fächern, 1999/2000/2001/2002/2003/2004.  
Centrum für Hochschulentwicklung (CHE), Gütersloh
- [13] Entwicklung der Fachstudiendauer an Universitäten von 1999 bis 2003.  
Wissenschaftsrat, Köln, August 2005
- [14] Drittmittel und Grundmittel der Hochschulen 1993 bis 1998.  
Wissenschaftsrat, Köln, Nov. 2000
- [15] Entwicklung der Studierendenzahlen der Mitglieder der Arbeitsgemeinschaft Technische Universitäten/  
Technische Hochschulen (Studienjahr 1991/92 - WS 2002/03).  
TU Dresden, Zentrale Universitätsverwaltung, Dezernat Planung, Datenverarbeitung und  
Controlling, Sachgebiet Entwicklungsplanung und Controlling. Dresden, März 2003
- [16] 175 Jahre TU Dresden. Bände 1-3.  
Böhlau-Verlag, Köln/Weimar/Wien, 2003
- [17] Effizienzbemessung der Hochschulausbildung auf statistischer Grundlage.  
Band 7 der Schriftenreihe Spektrum Bundesstatistik. Statistisches Bundesamt, Wiesbaden 1995
- [18] Oettel, A.: Statistische Jahrbücher Sachsens 1871 bis 1945.  
Statistik in Sachsen, Heft 1/2005. Statistisches Landesamt des Freistaates Sachsen, Kamenz.
- [19] Studienabbruchstudie 2005. Kurzinformation Nr. A 1 / 2005, HIS, Hannover, Febr. 2005
- [20] Statistische Jahrbücher Sachsen.  
Statistisches Landesamt des Freistaates Sachsen, Kamenz, 1992 bis 2005



# Übersichtsplan Dresden

(mit Lage der Teilpläne der TU Dresden)

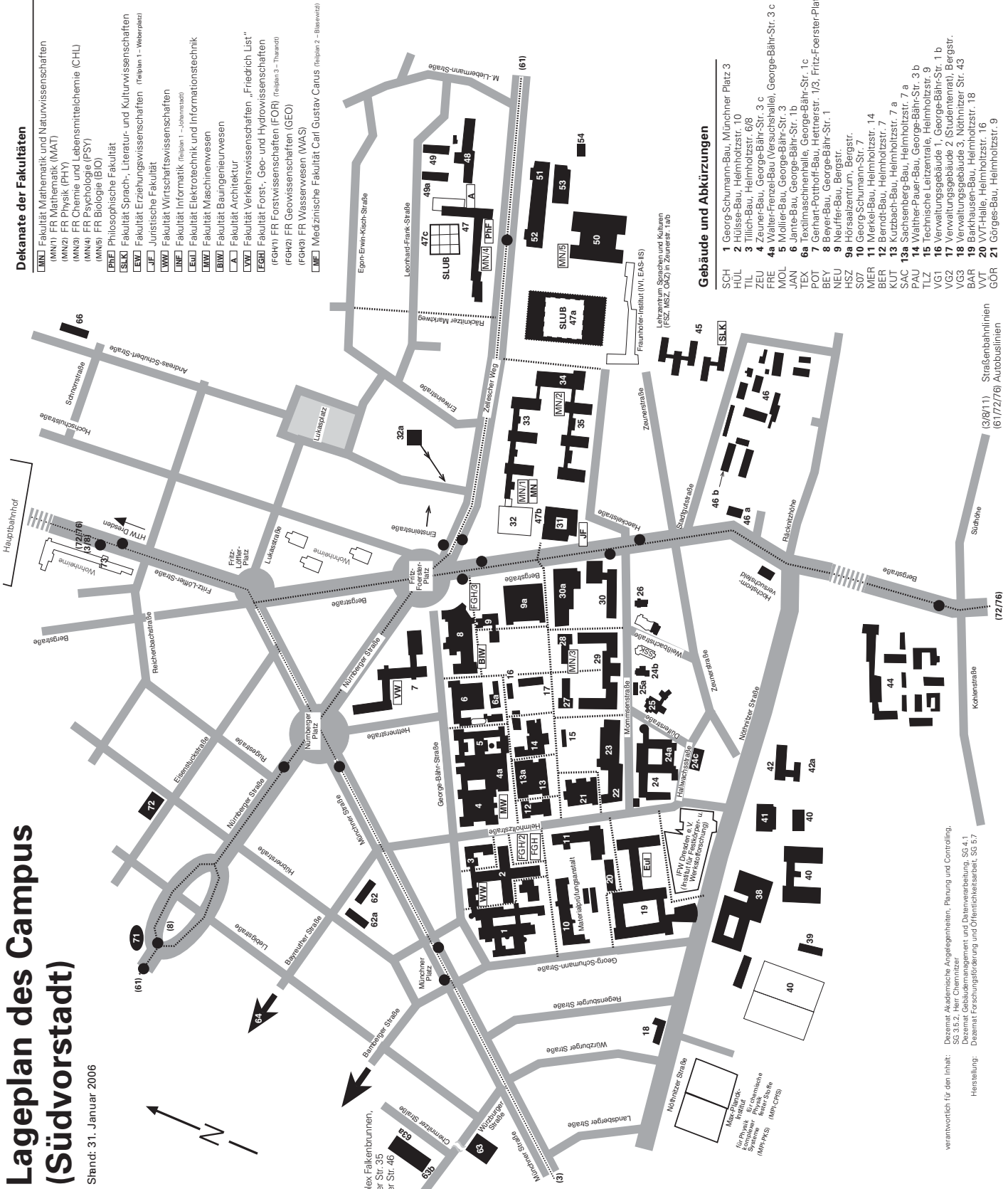
Stand: 31. Januar 2006



verantwortlich für den Inhalt: Dezernat Akademische Angelegenheiten, Planung und Controlling, SG 3.5.2, Herr Chemnitz  
 Herstellung: Dezernat Forschungsförderung und Öffentlichkeitsarbeit, SG 5.7

# Lageplan des Campus (Südvorstadt)

Stand: 31. Januar 2006



## Dekanate der Fakultäten

- M Fakultät Mathematik und Naturwissenschaften (MN1) FR Mathematik (MAT)
- M MN2) FR Physik (PHY)
- M MN3) FR Chemie und Lebensmittelchemie (CHL)
- M MN4) FR Psychologie (PSY)
- M MN5) FR Biologie (BO)
- P Philosophische Fakultät
- SLK Fakultät Sprach-, Literatur- und Kulturwissenschaften
- LW Fakultät Erziehungswissenschaften (Telefon 1 - Weberplatz)
- J Juristische Fakultät
- W Fakultät Wirtschaftswissenschaften
- I Fakultät Informatik (Telefon 1 - Jahresplatz)
- LEI Fakultät Elektrotechnik und Informationstechnik
- M Fakultät Maschinenwesen
- B Fakultät Baugeneieurwesen
- A Fakultät Architektur
- V Fakultät Verkehrswissenschaften „Friedrich List“
- F Fakultät Forst-, Geo- und Hydrowissenschaften (FGH) FR Forstwissenschaften (FOR) (Telefon 3 - Theresen)
- F FR Geowissenschaften (GEO)
- W FR Wasseresen (WAS)
- M Medizinische Fakultät Carl Gustav Carus (Telefon 2 - Barenstein)

## Gebäude und Abkürzungen

- S Georg-Schumann-Bau, Münchner Platz 3
- H Hülse-Bau, Helmholzstr. 10
- T Tillich-Bau, Helmholzstr. 6/8
- Z Zeuner-Bau, George-Bähr-Str. 3 c
- F Walter-Frenzel-Bau (Versuchshalle), George-Bähr-Str. 3 c
- M Müller-Bau, George-Bähr-Str. 3
- J Jame-Bau, George-Bähr-Str. 1b
- T Textilmaschinenhalle, George-Bähr-Str. 1c
- P Gernhart-Porhoff-Bau, Hettenstr. 1/3, Fritz-Foerster-Platz 4
- B Beyer-Bau, George-Bähr-Str. 1
- N Neuffer-Bau, Bergstr.
- H Hörsaalzentrum, Bergstr.
- S Georg-Schumann-Str. 7
- M Merkle-Bau, Helmholzstr. 14
- B Berndt-Bau, Helmholzstr. 7
- K Kurtz-Bau, Helmholzstr. 7 a
- S Sachsenberg-Bau, Helmholzstr. 7 a
- P Walther-Pauer-Bau, George-Bähr-Str. 3 b
- T Technische Leitzentrale, Helmholzstr. 9
- V Verwaltungsgebäude 1, George-Bähr-Str. 1 b
- V Verwaltungsgebäude 2 (Studentenrat), Bergstr.
- V Verwaltungsgebäude 3, Nöthnerstr. 18
- B Barkhausen-Bau, Helmholzstr. 18
- V VHT-Halle, Helmholzstr. 16
- G Gorges-Bau, Helmholzstr. 9

verantwortlich für den Inhalt:  
 Dezernat Akademische Angelegenheiten, Planung und Controlling,  
 SG 3.5.2, Herr Chemnitz  
 Dezernat Umwelt und Dienstleistungen, SG 4.1,  
 Dezernat Forschungsförderung und Öffentlichkeitsarbeit, SG 5.7

Herstellung:  
 Herr Chemnitz

- TOE 22 Toepfer-Bau (Imma-Amt, AAA), Mommsenstr. 12
- BIN 23 Binder-Bau, Mommsenstr. 10
- M13 24 Universitätsverwaltung,
- M13 24 Mommsenstr. 13 (rechter Anbau) - im Umbau
- M13 24b Alte Mensa, Mommsenstr. 13 - im Umbau
- M07 24a u. Studen-Infozentrum,
- M07 24b Mommsenstr. 7
- HAL 24c Hallwachsstraße 3
- REK 25 Rektorat, Mommsenstr. 11
- M09 25a TUD-Information (Glaspavillon),
- M09 25b Mommsenstr. 9
- M05 26 Mommsenstr. 5 (IAMVZ)
- MJUL 27 Müller-Bau, Bergstr. 66b
- KON 28 König-Bau, Bergstr. 66c
- FOE 29 Fritz-Foerster-Bau, Mommsenstr. 6
- HEM 30 Walthner-Hempel-Bau, Mommsenstr. 4
- CHE 30a Chemie, Bergstr. 66
- GER 31 von-Geber-Bau, Bergstr. 53
- 32 Mensa Bergstraße
- 33 Mensa aus, Münsterstr. 9
- 33a Trüper-Bau, Zellescher Weg 12-14
- TRE 33 Trüper-Bau, Zellescher Weg 16
- PHY 35 Physik-Zentrum, Zellescher Weg 16
- INF 38 Informatik, Nöthnerstr. 46
- N60 39 Sportplatz, Nöthnerstr. 60a
- N60 40 Sportplatz, Nöthnerstr. 60a
- HEI 41 Heidebrock-Bau, Nöthnerstr. 62
- MIE 42 Mierdel-Bau, Nöthnerstr. 64
- 42a Reinraumtrakt am Mierdel-Bau
- ZIN 44 Zentrum Integrierte Naturstofftechnik, Bergstr. 120
- Z51 45 Zeunerstr. 1 a - e (auch LSK)
- STA 46 Stadtquint 17, Rächnitzhöhe 23 (Fahrbereichschat)
- B69 46a Dezernat 6, Bergstr. 69
- STA 46b Stadtquint 10 a und 10 b
- BLZ 47 Bürolgebäude Zellescher Weg 17
- SLUB 47a SLUB Zentralbibliothek, Zellescher Weg 18
- BZW 47c Zweigbibliothek im „Dre Punkt“, Zellescher Weg 17 (BZWC)
- ASB 48 Andreas-Schubert-Bau, Zellescher Weg 19
- PIZ 48a Patentinformationszentrum, ASB, 1. Etage
- ASB 49 Flachbau 10 am ASB, Leonhard-Frank-Str. 3
- ASB 49a Containerlabor am ASB
- BIO 50 Biologie, Zellescher Weg 20 b
- SEI 51 Seminargebäude 1, Zellescher Weg 22
- SE2 52 Seminargebäude 2, Zellescher Weg 20
- MOH 53 Mohr-Bau, Zellescher Weg 22 a
- MOH 54 Zellescher Weg (Experimentallab)
- DRU 55 Drude-Bau, Zellescher Weg 40
- SEM 56 Baustofflabor Sempster 14
- E03 56a Ludwig-Ermold-Str. 3
- WEB 57 Weberplatz 5, Teplitzer Str. 16
- ABS 58 August-Bebel-Str. 18; Haus 53
- ABS 59 A.-Bebel-Str. 20; Haus 83 und 94,
- ABS 60 A.-Bebel-Str. 19; Haus 116 (HH)
- BAY 62 Bayeruther Str. 40, Flachbau 17
- BAY 62a Flachbau 16,
- WUR 63 Würzburger Str. 46 (Ecke Hübnerstr.)
- FAL 63a Bürokomplex Falkenbrunnen,
- FAL 63b Bürokomplex Falkenbrunnen, Würzburger Str. 35
- F53 63c Hohe Str. 53
- AAS 66 A.-Bebel-Str. 24/26
- DÜR 67 Dürerstr. 25
- GRU 68 Hans-Grundig-Str. 25
- MAR 68a Marschnerstr. 30, 32, 38
- WIK 69 Windkanal, Marschner Str. 28
- LIS 70 Leichtbauinnovationszentrum,
- Dürerstr. 28
- NÜR 71 Nürnberg-Str. 31 A (Fak. BWL (Nürnberg-Str.))
- EIS 72 Eisenstückstr. 33
- 73 Fritz-Löffler-Str. 18 (Studentenwerk, BAföG-Amt und Abt. Wohnheime)

Lehrstuhl für Sprache und Kultur (FSZ, MSZ, OZJ in Zimmerstr. 140)

Fraunhofer Institut (VI, EAS-HS)

Telefon 1 - Weberplatz

Telefon 1, Johannesstr.

(61)

(72/76)

(318/11)

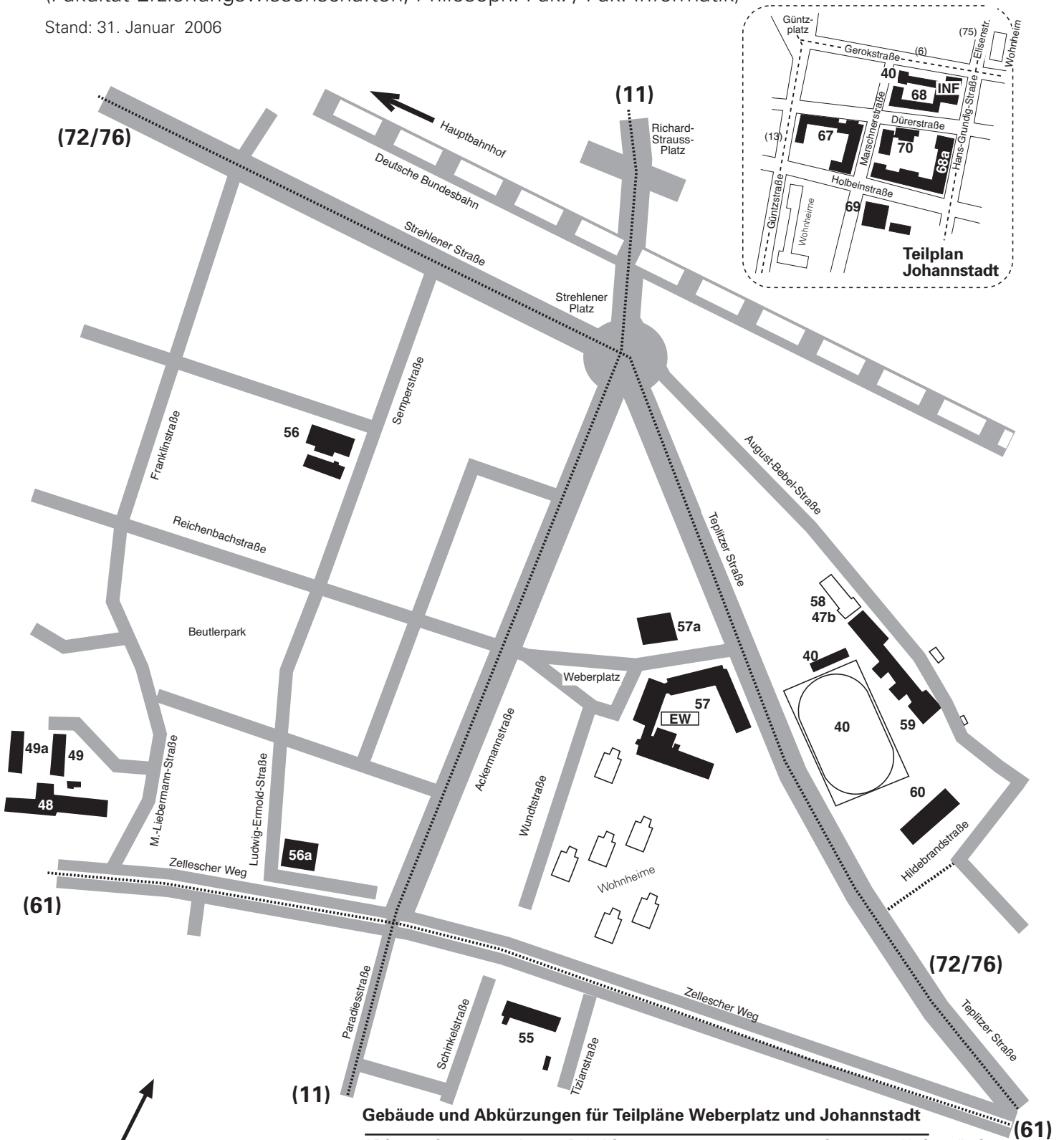
(61/72/76)



# Teilplan 1 – Weberplatz u. Johannstadt

(Fakultät Erziehungswissenschaften, Philosoph. Fak. / Fak. Informatik)

Stand: 31. Januar 2006



## Gebäude und Abkürzungen für Teilpläne Weberplatz und Johannstadt

ABS	40	Sportstätte, August-Bebel-Str. 20	GRU	40	Sportstätte H.-Grundig-Str. 25
	47b	Zweigbibliothek der SLUB (EW)	DÜR	67	Dürerstraße 24/26
ASB	48	Andreas-Schubert-Bau, Zellescher Weg 19	GRU	68	Hans-Grundig-Straße 25
PIZ	48	Patentinformationszentrum, ASB, 1. Etage	MAR	68a	Marschner Str. 30, 32, 38
ASB	49	Flachbau 10 am ASB, Leonhard-Frank-Str. 3	WIK	69	Windkanal, Marschner Str. 28
ASB	49a	Containerlabor am ASB (Biologie)	LIS	70	Leichtbauinnovationszentrum, Dürerstr. 28
DRU	55	Drude-Bau, Zellescher Weg 40			
SEM	56	Baustofflabor Semperstr. 14	<b>[EW]</b>		Dekanat der Fakultät Erziehungswissenschaften
E03	56a	Ludwig-Ermold-Str. 3	<b>[INF]</b>		Dekanat der Fakultät Informatik
WEB	57	Weberplatz 5, Teplitzer Str. 16	(6/11/13)		Straßenbahnlinie
	57a	Gästehaus Weberpl. 7, Reichenbachstr.	(61/72/75/76)		Autobuslinie
ABS	58	August-Bebel-Straße 18; Haus 53			
ABS	59	A.-Bebel-Straße 20; Haus 83 und 94, HS-Geb.			
ABS	60	A.-Bebel-Straße 19; Haus 116 (HH)			

verantwortlich für den Inhalt:  
 Dezernat Akademische Angelegenheiten, Planung und Controlling,  
 SG 3.5.2, Herr Chemnitz  
 Dezernat Gebäudemanagement und Datenverarbeitung, SG 4.1  
 Herstellung:  
 Dezernat Forschungsförderung u. Öffentlichkeitsarbeit, SG 5.7

# Teilplan 2 - Basewitz

## Medizinische Fakultät / Universitätsklinikum

Stand: 31. Januar 2006

Pfotenhauer Straße

1 Universitätsklinikum Vorstand u. Geschäftsbereiche  
Haupteingang (Fetscherstr. 74) / Informationsstelle

2, 4, 6 Zentrum Innere Medizin  
und 10 Herz-Zentrum mit Hörsaal (MED/HS HZ)  
3, 5 Ki. (Klinik) und PK (Poliklinik) für HNO-Heilkunde  
7, 7a Institut und PK für Radiologische Diagnostik; Institut und PK für Nuklearmedizin

8 Ki. und PK für Urologie  
9 Institut u. PK für Radiologische Diagnostik  
13 Institut für Rechtsmedizin  
15 Ki. für Dermatologie

17 Ki. und PK für Nuklearmedizin  
11, 18 Ki. und PK für Augenheilkunde  
19 Chirurgische Kliniken (Unfall- und Wiederherstellungschirurgie;  
Chir. Forschung); Institut für Klinische Genetik

21 Ki. und PK für Kinder- und Jugendmedizin, Ki. für Frauenheilkunde  
und Geburtshilfe, Ki. für Kinderchirurgie Hörsaal (MED/HSF+K)  
25 Ki. und PK für Psychiatrie und Psychosomatik

28 Zentrum für Zahn-, Mund- und Kieferheilkunde mit Hörsaal (MED/HSZ),  
Behandlungshaus (MED/BH) und Kursraum Vorklinik (MED/KRVZ)  
29 Ki. und PK für Orthopädie mit Hörsaal (MED/HSO)

30 Ki. und PK für MKG-Chirurgie  
40 Dekanatsgebäude [MF] mit Hörsaal (MED/HSD),  
Studiendekanat, Prodekanat, Fakultätsverwaltung  
Seminarraum (MED/SR 108)

Zweibibliothek, Institut für Klinische Pharmakologie  
43 Institut für Pathologie mit Hörsaal (MED/HSP), Mikroskopieraum  
(MED/MKRP) und Demonstrationsraum (MED/Demo-R)

44 Ki. und PK für Strahlentherapie und Radioonkologie  
45 Bettenhaus Strahlentherapie  
46 Ki. und PK für Anaesthesiologie und Intensivtherapie

Medizinischen Kliniken und PK III  
Poliklinische Abteilungen der Kliniken  
(Augenheilkunde; Kinderheilkunde; Dermatologie; HNO-Heilkunde)

50 Okomenisches Seelsorgezentrum  
52 Pförtnergebäude- Einfahrt  
53 Institut für Klinische Chemie u. Laborationsmedizin

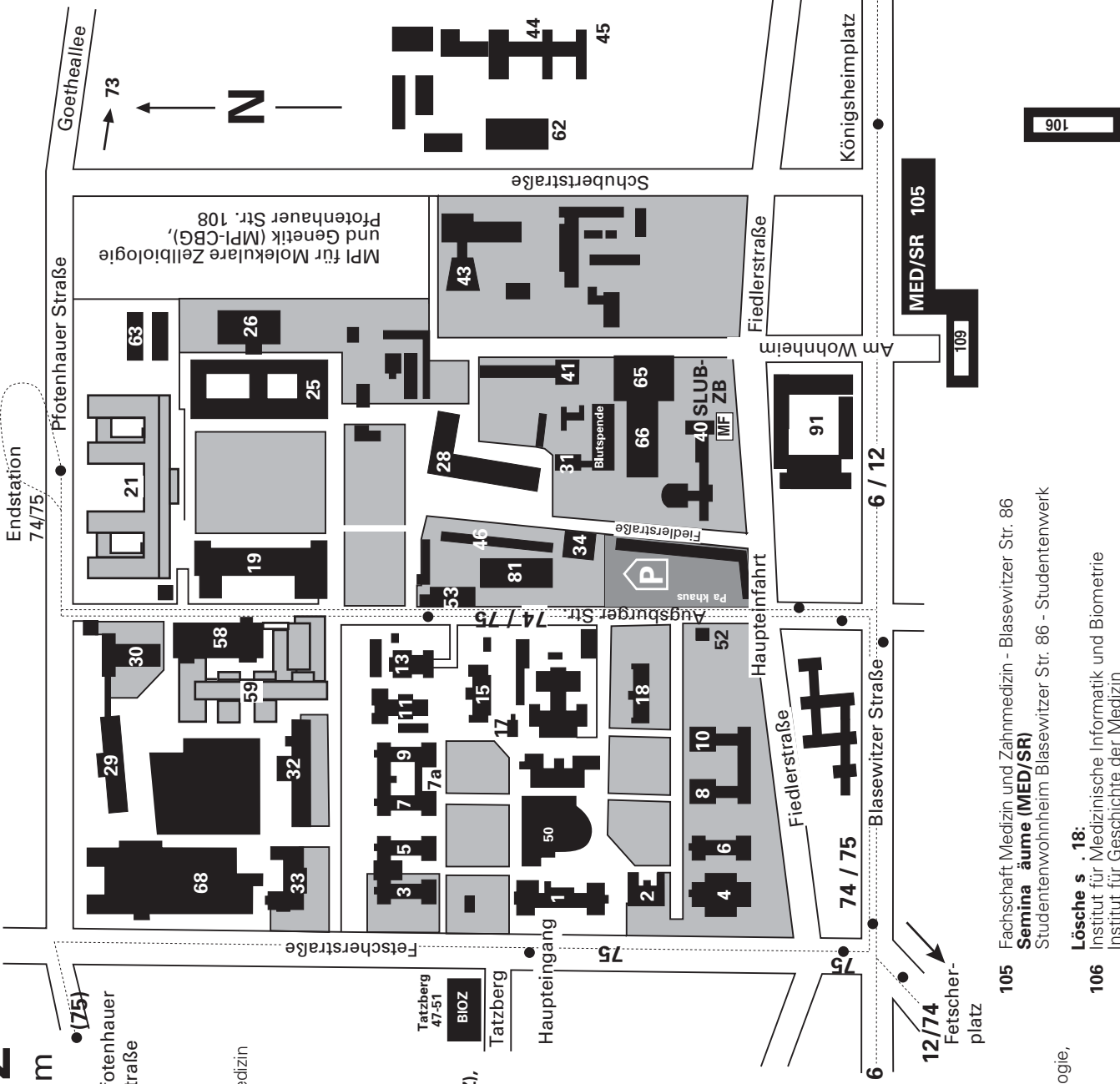
58 Operatives Zentrum; Rettungsstelle  
59 Chirurgisches Zentrum  
Chirurgische Kliniken mit Hörsaal Chirurgie (MED/HSC)

(Viszeral-, Thorax- und Gefäßchirurgie; Neurochirurgie)  
62 Klinik und Poliklinik für Neurologie  
63 Psychosomatische Poliklinik mit Seminarraum (MED/SR 017)

65 KMT/Knochenmark-Transplantationszentrum II (Anbau)  
66 Med. Klinik I  
(Knochenmark-Transplantationszentrum I – Dr. Mildred-Scheel-Haus)

68 Herz-Zentrum mit Hörsaal (MED/HS HZ)  
73 Tagesklinik Kinder- u. Jugendpsychiatrie  
91 Medizinisch-Theoretisches Zentrum (MTZ) Fiedlerstr. 42  
(Institut für Anatomie, Immunologie, Mikrobiologie und Hygiene, Physiologie,  
Physiologische Chemie, Pharmakologie und Toxikologie, Virologie)

Hörsäle im MTZ (MED/HS1 und MED/HS2),  
Seminarräume im MTZ (MED/SR1 bis MED/SR8),  
Mikroskopiersaal d. Anatomie (MED/MKSA),  
Präpariersaal d. Anatomie (MED/Präp.saal)



- 105 Fachschaft Medizin und Zahnmedizin - Blasewitzer Str. 86  
**Seminaräume (MED/SR)**  
Studentenwohnheim Blasewitzer Str. 86 - Studentenwerk
- 106 **Löschesaal 18:**  
Institut für Medizinische Informatik und Biometrie  
Institut für Geschichte der Medizin  
Institut für Arbeits- und Sozialmedizin  
Mensa Studentenwerk
- 109

Verantwortlich für den Inhalt: Dezernat Akademische Angelegenheiten, Planung und Controlling,  
SG 3.5.2, Herr Chemnitz  
Herstellung: Dezernat Forschungsförderung und Öffentlichkeitsarbeit, SG 5.7

(6/12) Straßenbahnlinien, (74/75) Autobuslinien

# Teilplan 3 – Tharandt

(Fakultät Forst-, Geo- und Hydrowissenschaften / FR Forstwissenschaften)

Stand: 31. Januar 2006

