



# **Statistischer Jahresbericht 2007**

**Herausgegeben im Auftrag des Kanzlers**

**Technische Universität Dresden  
01062 Dresden**

**Bearbeitung: Zentrale Universitätsverwaltung  
Dezernat Akademische  
Angelegenheiten, Planung und  
Controlling**

**Telefon: 0351 / 463 38751  
Telefax: 0351 / 463 37023**



<b>1.</b>	<b><i>Inhalt</i></b> .....	<b>2</b>
<b>2.</b>	<b><i>Abkürzungen und Definitionen</i></b> .....	<b>4</b>
<b>3.</b>	<b><i>Allgemeines</i></b> .....	<b>6</b>
3.1	Geschichte der TU Dresden .....	6
3.2	Struktur der TU Dresden 2007.....	9
3.3	Leitung, Gremien und Kuratorium an der TU Dresden 2007 .....	10
3.4	Studiengänge an der TU Dresden im WS 2007/08 (Angebote) .....	11
<b>4.</b>	<b><i>Studierende</i></b> .....	<b>13</b>
4.1	Studierende im WS 2007/08 (Kopfzahlen) .....	13
4.2	Studierende im WS 2007/08 (Kopfzahlen mit Anteilen weiblich, Ausländer und Beurlaubte) .....	14
4.3	Studierende in den Wintersemestern 1998/99-2007/08 (Kopfzahlen).....	15
4.4	Studienanfänger im Studienjahr 2007/08 (Kopfzahlen).....	16
4.5	Studienanfänger pro Studienjahr 1998/99-2007/08 (Kopfzahlen) .....	17
4.6	Entwickl. der Studierenden nach Wissenschaftsgebieten ausländ. Stud. und Stud. in der RSZ (Diagramm) .....	18
4.7	Entwickl. Studienanfänger mit ausländischen Studienanfängern nach Wissenschaftsgebieten (Diagramm) .....	18
4.8	Betreuungsverhältnisse Studenten/ Professoren an der TU Dresden 2000-2007 .....	19
4.8.1	Betreuungsverhältnisse Studenten/ Professoren 2000-2007 in den WG Naturwiss. und Medizin (Diagr.).....	20
4.8.2	Betreuungsverhältnisse Studenten/ Professoren 2000-2007 im WG Geistes- und Sozialwiss. (Diagr.).....	21
4.8.3	Betreuungsverhältnisse Studenten/ Professoren 2000-2007 im WG Ingenieurwiss. (Teil 1) (Diagr.).....	22
4.8.4	Betreuungsverhältnisse Studenten/ Professoren 2000-2007 im WG Ingenieurwiss. (Teil 2) (Diagr.).....	23
4.9	Betreuungsverhältnisse Studenten/Wiss. Personal, ges. 2000-2007.....	24
4.10	Auslastung der Lehreinheiten pro Studienjahr 2001/02-2006/07 ohne Medizin.....	25
4.11	Auslastung der Lehreinheiten pro Studienjahr 2001/02-2006/07 (ohne Medizin; Diagramm).....	26
<b>5.</b>	<b><i>Herkunft der Studierenden</i></b> .....	<b>27</b>
5.1	Herkunft der Studierenden im WS 2007/08 (mit Diagrammen) .....	27
5.2	Herkunft der Studierenden im WS 2007/08 nach Wissenschaftsgebieten .....	28
5.3	Herkunft der Studienanfänger im WS 2007/08 (mit Diagramm) .....	29
5.4	Herkunft der Studierenden WS 2001/02 bis WS 2007/08 (mit Diagramm) .....	30
<b>6.</b>	<b><i>Prüfungen/ Graduierungen</i></b> .....	<b>31</b>
6.1	Bestandene Hochschulabschlussprüfungen im Studienjahr 2004/05 .....	31
6.1.1	Bestandene Hochschulabschlussprüfungen nach Geschlechtern 1999/00-2004/05 (Diagramme) .....	32
6.1.2	Bestandene Hochschulabschlussprüfungen nach Wissenschaftsgebieten 1999/00-2004/05 (Diagramme) .....	32
6.2	Promotionen an der TU Dresden 2007 .....	33
6.3	Promotionen an der TU Dresden 2001-2007 (mit Diagramm).....	34
6.4	Habilitationen an der TU Dresden 2007 .....	35
6.5	Habilitationen an der TU Dresden 2001-2007 (mit Diagramm) .....	36
6.6	Regelstudienzeit (RSZ) und durchschnittliche Studiendauer 2005/06 und 2006/07 .....	37
6.7	Regelstudienzeit und durchschnittliche Studiendauer 1997/98-2006/07 (Diagramme).....	38
6.8	Absolventenquoten an der TU Dresden 2000/01-2004/05 .....	39
6.9	Absolventenquoten in den Prüfungsjahren 2000/01-2005/06 (Diagramme) .....	40
6.10	Bestandene Hochschulabschlussprüfungen 1997/98 bis 2005/06 .....	41
6.11	Promotionen 1997/98 bis 2005/06.....	42
<b>7.</b>	<b><i>Forschung und Kooperation</i></b> .....	<b>43</b>
7.1	Exzellenzcluster, Graduiertenschulen und Sonderforschungsbereiche an der TU Dresden 2007.....	43
7.2	Graduiertenkollegs und DFG-Schwerpunktprogramme an der TU Dresden 2007 .....	45
7.3	Große, übergreifende Forschungsprojekte an der TU Dresden 2007 (Auswahl) .....	47
7.4	Stiftungsprofessuren an der TU Dresden 2007 .....	50
7.5	Gemeinsame Berufungen an der TU Dresden 2007 .....	51
7.6	Schutzrechtsanmeldungen 2001-2007 an der TU Dresden (mit Diagramm) .....	54
7.7	An-Institute der TU Dresden 2007 .....	55
7.8	Forschungs- und Kooperationsverträge der TU Dresden 2007 (Auswahl).....	56
<b>8.</b>	<b><i>Personal und Haushalt</i></b> .....	<b>57</b>
8.1	Stellenverteilung an der TU Dresden 2007 (Haushaltsfinanzierung/mit Diagrammen) .....	57
8.2	Haupt- und nebenberufliche Beschäftigte und WHK an der TU Dresden 2007 (VZÄ) .....	59
8.3	Beschäftigte an der TU Dresden 2007 (Beschäftigungsverhältnisse) .....	60
8.4	Beschäftigte an der TU Dresden 2007 (beschäftigte Personen) .....	61
8.5	Haushalt der TU Dresden 2002-2007 .....	62
8.6	Investitionen (Ist-Ausgaben) der TU Dresden bei HFBG-Großgeräten 2003-2007.....	63
8.7	Drittmittelvolumen der TU Dresden nach Fakultäten 2003-2007 .....	64
8.8	Drittmittelvolumen der TU Dresden nach Wissenschaftsgebieten 1998-2007 (Diagramm) .....	65

8.9	Gesamtkosten der Lehre in der TU Dresden (ohne Medizin) für die Studienjahre 2001/02-2006/07 .....	66
8.10	Gesamtkosten der Lehre pro Student in den WG der TU Dresden für die Studienjahre 2001/02-2006/07 (ohne Medizin) .....	67
8.11	Gesamtkosten der Lehre pro Absolvent in den WG der TU Dresden für die Studienjahre 2001/02-2006/07 (ohne Medizin) .....	68
8.12	Gesamtkosten von Lehreinheiten pro Student (Mittelwerte 2004/05-2006/07) .....	69
<b>9.</b>	<b><i>Gebäude</i></b> .....	<b>70</b>
9.1	Baufinanzien der TU Dresden/ Verausgabte Mittel 2006-2007 (1991-2007) .....	70
9.2	Hauptnutzflächen (HNF) der TU Dresden nach Fakultäten 2002-2007 (mit Diagramm).....	71
9.3	Hauptnutzflächen (HNF) nach Wissenschaftsgebieten 2000-2007 (Diagramm) .....	72
9.4	Flächenbestand der TU Dresden 2007 nach Altersstruktur (ohne Medizin/ mit Diagramm) .....	73
9.5	Laufende Große Baumaßnahmen (GBM) an der TU Dresden und am UKD 2007 .....	74
9.6	Medien- und Energieträgerverbrauch der TU Dresden 2001-2007 (ohne Medizin) (Diagramm) .....	75
<b>10.</b>	<b><i>Literaturhinweise</i></b> .....	<b>76</b>
<b>11.</b>	<b><i>Lagepläne der TU Dresden</i></b> .....	<b>77</b>
11.1	Übersichtsplan Dresden (mit Lage der Teilpläne der TU Dresden).....	78
11.2	Lageplan des Campus (Südvorstadt) .....	79
11.3	Teilplan 1 - Weberplatz u. Johannstadt .....	80
11.4	Teilplan 2 - Blasewitz (Medizin) .....	81
11.5	Teilplan 3 – Tharandt.....	82

## 2 Abkürzungen

A	Fakultät Architektur
AA	Anderer Studienabschluss
ABM	Arbeitsbeschaffungsmaßnahmen
AVMZ	Audiovisuelles Medienzentrum
Bach	Studienabschluss mit Bachelor
BIOTEC	Biotechnologisches Zentrum
BIW	Fakultät Bauingenieurwesen
BWL	Betriebswirtschaftslehre
D	Studienabschluss mit Diplom
DFG	Deutsche Forschungsgemeinschaft
EE	Ersteinrichtung
Eul	Fakultät Elektrotechnik und Informationstechnik
EUR	Euro (Angaben in EUR ab 2002, wobei 1,00000 EUR = 1,95583 DM und 1,00000 DM = 0,51129 EUR)
EW	Fakultät Erziehungswissenschaften
FAK	Fakultät
Fallzahlen	Anzahl der Studenten (in Studienfällen)
FG	Fächergruppe
FGH	Fakultät Forst-, Geo- und Hydrowissenschaften
FH	Fachhochschule
FR	Fachrichtung
FS	Fachsemester
FSZ	Fachsprachenzentrum
GBK	Große Baumaßnahmen (Kosten)
GBM	Große Baumaßnahmen
GWT	Gesellschaft für Wissens- und Technologietransfer der TU Dresden mbH
HBFG	Hochschulbauförderungsgesetz
HEP	Hochschulentwicklungsplanung
HNF	Hauptnutzfläche
INF	Fakultät Informatik
JF	Juristische Fakultät
KBM	Kleine Baumaßnahmen
Kopfzahlen	Anzahl der Studenten (in Personen)
LA	Lehramt
LABS	Lehramt Berufsschule
LAGS	Lehramt Grundschule
LAGY	Lehramt Gymnasium
LAMS	Lehramt Mittelschule
LE	Lehreinheit (zusammengefasste Studiengänge)
LFB	Lehr- und Forschungsbereich
LKZ	Lohnzusatzkosten
M	Studienabschluss mit Master
MA	Studienabschluss mit Magister
MF	Medizinische Fakultät Carl Gustav Carus
MN	Fakultät Mathematik und Naturwissenschaften
MW	Fakultät Maschinenwesen
N.N.	noch nicht besetzte Personalstelle
RSZ	Regelstudienzeit
PhF	Philosophische Fakultät
SFB	Sonderforschungsbereich
SIB	Sächsisches Immobilien- und Baumanagement
SLK	Fakultät Sprach-, Literatur- und Kulturwissenschaften
SLUB	Sächsische Landesbibliothek - Staats- und Universitätsbibliothek Dresden
SS	Sommersemester
ST	Studienabschluss mit Staatsprüfung
StJ	Studienjahr
STALA	Statistisches Landesamt
TUD	Technische Universität Dresden
UB	Universitätsbibliothek
UKD	Universitätsklinikum Carl Gustav Carus Dresden
URZ	Universitätsrechenzentrum

USZ	Universitätssportzentrum
VVT	Verarbeitungs- und Verfahrenstechnik
VW	Fakultät Verkehrswissenschaften "Friedrich List"
VWL	Volkswirtschaftslehre
VZÄ	Vollzeitäquivalente
WB	Weiterbildung
WG	Wissenschaftsgebiet
WING	Wirtschaftsingenieurwesen
WIP	Wissenschaftler-Integrationsprogramm
WS	Wintersemester
WW	Fakultät Wirtschaftswissenschaften
ZAS	Zentrallabor für Antriebs- und Systemtechnik
ZBE	Zentrale Betriebseinheit
ZIS	Zentrum für Internationale Studien
ZWE	Zentrale Wissenschaftliche Einrichtung

### 3.1 Geschichte der TU Dresden

- 1828 Gründung als Technische Bildungsanstalt Dresden (Gebäude auf der Brühlschen Terrasse) mit Johann Andreas SCHUBERT (Professor für Ingenieurwissenschaften, Erbauer der ersten deutschen Dampflokomotive und von Dampfschiffen auf der Elbe).  
Erster Vorsteher war von 1828-1840 Wilhelm Gotthelf LOHRMANN.
- 1846 Die Technische Bildungsanstalt zieht um in ein eigens für sie neu errichtetes Gebäude am Antonsplatz und nutzt dieses bis 1876.
- 1851 Aus der Technischen Bildungsanstalt wird die Königlich-Sächsische Polytechnische Schule.
- 1871 Ernennung zum Königlich-Sächsischen Polytechnikum.  
  
Gründung der Allgemeinen Abteilung mit Lehrstühlen für Philosophie, Nationalökonomie und Statistik, Geschichte, Literatur- und Kunstgeschichte, Rechtskunde und Fremdsprachen (Professoren: Hermann HETTNER, Victor BÖHMERT, Wilhelm SCHEFFLER, Arnold GAEDECKE u.a.).  
Gründung der Mathematisch-Naturwissenschaftlichen Abteilung.  
Mathematische und naturwissenschaftliche Grundausbildung, Ausbildung von Lehrern für das höhere Lehramt.
- 1875 Neubau des Königlich-Sächsischen Polytechnikums am Hauptbahnhof (Bismarckplatz, heute Friedrich-List-Platz) mit der Mechanischen Abteilung als Kernbereich der Hochschule.  
Gründung eines Institutes für Schwachstromtechnik (Professoren: Wilhelm HALLWACHS, Richard ULBRICHT u.a.).  
Im Februar 1945 wurden diese Gebäude durch Bombenangriffe zerstört.  
Gründung der Hochbau-Abteilung und damit Schaffung einer breiten Architekturausbildung (Professoren: Ernst GIESE, Hugo HARTUNG, Cornelius GURLITT, Paul WALLOT, Martin DÜLFER, Fritz SCHUMACHER, Ernst LUDWIG u.a.).
- 1879 Übernahme des Botanischen Gartens durch das Polytechnikum und Verbindung mit einem Lehrstuhl für Botanik.  
1889 Neuanlage des Gartens an der Stübelallee (Oskar DRUDE).
- 1890 Verleihung des Status Königlich-Sächsische Technische Hochschule Dresden.
- 1896 Erwerb von Grundstücken am Fuß der Räcknitzhöhe mit einer Gesamtfläche von rund 121.000 Quadratmetern für die Neubauten der Hochschule (heute sogenanntes Kerngelände der TU Dresden).
- 1898 Gründung des weltweit ersten Flussbaulaboratoriums durch Hubert ENGELS.
- 1900 Errichtung der Hauptgebäude der Mechanischen Abteilung (heute ZEUNER-Bau und MOLLIER-Bau).
- 1902 Neubau der Kgl.-Sächs. Mechanisch-Technischen Versuchsanstalt (heute BERNDT-Bau).  
Das Institut gehörte schon bald zu den führenden Einrichtungen für Materialprüfung im Maschinenbau.
- 1905 Errichtung und Inbetriebnahme eines modernen Elektrizitäts- und Heizwerkes sowohl für den hohen Energiebedarf der Mechanischen Abteilung als auch für Lehr- und Forschungsaufgaben.  
Fertigstellung des Gebäudes des Elektrotechnischen Institutes (heute GÖRGES-Bau).
- 1913 Einweihung des Bauingenieurgebäudes mit Observatorium (heute BEYER-Bau).  
Professoren: August NAGEL (Vermessungslehre), Wilhelm FRÄNKEL (Statik und Baukonstruktionen), Otto MOHR (Technische Mechanik) u.a..
- 1919 Gründung des Studentenwerkes Dresden (damalige Bezeichnung bis 1929: Dresdner Hochschulverein e.V.).
- 1920 Einrichtung des Lehrstuhles für Betriebswissenschaften (Ewald SACHSENBERG).  
Andere Professoren der Mechanischen Abteilung: Georg BERNDT, Adolph NÄGEL, Richard MOLLIER, Otto WAWRZINIÖK, Karl KUTZBACH, Johannes GÖRGES (Starkstromtechnik), Ludwig Binder (Starkstromtechnik) und Heinrich BARKHAUSEN (Begründer der Schwachstromtechnik).
- 1925 Umbenennung der Allgemeinen Abteilung in Kulturwissenschaftliche Abteilung mit technisch-naturwissenschaftlichen Fachgebieten sowie Geistes- und Sozialwissenschaften, Sprach- und Erziehungswissenschaften und Wirtschafts- und Rechtswissenschaften. Professoren: Paul TILLICH (Religionswissenschaften), Victor KLEMPERER (Romanische Sprachen), Rainer FETSCHER (Sozialhygiene) u.a..
- 1929 Anschluß der Forstlichen Hochschule Tharandt (Gründung 1816 als Kgl.-Sächs. Forstakademie zu Tharandt unter Heinrich COTTA) als Abteilung an die TH Dresden mit dem Forstbotanischen Garten Tharandt (angelegt ab 1811).  
Professoren: Emil ROßMÄßLER, Adolph STÖCKARDT, Friedrich NOBBE u.a..

- 1933/34 Gleichschaltung der Hochschule sowie Einführung des Führerprinzips. Namhafte Hochschullehrer werden auf Grund des "Gesetzes zur Wiederherstellung des Berufsbeamtentums" entlassen und Repressalien ausgesetzt, beispielsweise der Physiker Harry DEMBER, der Romanist Victor KLEMPERER, der Arzt und Hygieniker Rainer FETSCHER, der Staatswissenschaftler Robert WILBRANDT sowie der Professor für Pädagogik, Philosophie und Psychologie Paul LUCHTENBERG.
- 1936 Das Pädagogische Institut wird von der TH Dresden abgetrennt.
- 1942 Die Abteilungen der Hochschule werden in Fakultäten umbenannt.
- 1945 Schwere Zerstörungen und Menschenverluste durch die Bombenangriffe vom 13./14. Februar. Die sowjetische Besatzungsmacht übernimmt das Kommando über die Hochschule, eine viele ehemalige NSDAP-Mitglieder werden aus Lehrkörper und Verwaltung entlassen, teilweise aber später wieder eingestellt.
- 1946 Neueröffnung der Technischen Hochschule Dresden (TH Dresden).
- 1961 Ernennung in Technische Universität Dresden (TU Dresden).
- 1986 Übernahme der Ingenieurhochschule Dresden und Bildung des Informatikzentrums (der späteren Sektion und Fakultät Informatik). Die Ingenieurhochschule Dresden bestand unter diesem Namen seit 1969, war u.a. 1956 die einzige Ingenieurschule für Flugzeugbau in der DDR und wurde als Gewerbeschule Dresden 1861 gegründet.
- 1990 Im Zuge der Neustrukturierung des sächsischen Hochschulwesens begann der Ausbau der TU Dresden zur Volluniversität. Günther LANDGRAF (Professor für Mechanik) wird erster frei gewählter Rektor nach 1945.
- 1991 Gründung der Juristischen Fakultät, der Fakultät Wirtschaftswissenschaften und der Fakultät Geistes- und Sozialwissenschaften.
- 1992 Integration eines Teiles der ehemaligen Hochschule für Verkehrswesen "Friedrich List" Dresden (HfV), Gründung der Fakultät Verkehrswissenschaften "Friedrich List". Die HfV war 1952 aus der ehemaligen Verkehrswissenschaftlichen Fakultät der TH Dresden hervorgegangen.  
Integration der ehemaligen Pädagogischen Hochschule "Friedrich Wilhelm Wander" Dresden (PH), die seit 1967 unter diesem Namen in Dresden existierte, in die neue Fakultät Erziehungswissenschaften.
- 1993 Gründung der Fakultät Sprach- und Literaturwissenschaften und der Philosophischen Fakultät aus der Fakultät Geistes- und Sozialwissenschaften.  
Gründung der Medizinischen Fakultät Carl Gustav Carus an der TU Dresden (Universitätsklinikum), vormals Medizinische Akademie "Carl Gustav Carus" Dresden.
- 1996 Bildung der Sächsischen Landesbibliothek - Staats- und Universitätsbibliothek Dresden (SLUB) aus dem Zusammenschluss von Universitätsbibliothek und Sächsischer Landesbibliothek.
- 1998 Inbetriebnahme des neubauten Hörsaalzentrums auf der Bergstraße.
- 1999 Das Universitätsklinikum Carl Gustav Carus wird in eine Anstalt öffentlichen Rechts umgewandelt und von der Medizinischen Fakultät Carl Gustav Carus der TU Dresden abgetrennt.
- 2000 Inbetriebnahme des Neubaus Medizinisch-Theoretisches Zentrum (MTZ) der Medizinischen Fakultät Carl Gustav Carus.
- 2001 Inbetriebnahme des Neubaus Chemische Institute auf der Bergstraße.
- 2002 Bezug und Inbetriebnahme des Neubaus der SLUB am Zelleschen Weg.
- 2003 Gründung der Dresden International University (DIU) (April 2003); Tochtereinrichtung der TU Dresden AG (Privatuniversität).  
Die TU feiert ihr 175. Gründungsjubiläum.
- 2004 Erstmals erhält die TU über 100 Millionen Euro Drittmittel, über 2.000 Mitarbeiter werden aus den Einnahmen finanziert.
- 2005 Die TU Dresden ist ein wichtiger Partner bei der Auszeichnung "DRESDEN - Stadt der Wissenschaften 2006".  
Umstellung aller Magisterstudiengänge auf Bachelorstudiengänge (BOLOGNA-Prozess).  
Seit dem Jahr 2005 wird der Bereich "Regenerative Therapien" als Forschungszentrum der DFG für zwölf Jahre mit insgesamt 60 Millionen Euro gefördert. Für die TU Dresden ist das DFG-Forschungszentrum ein wichtiger

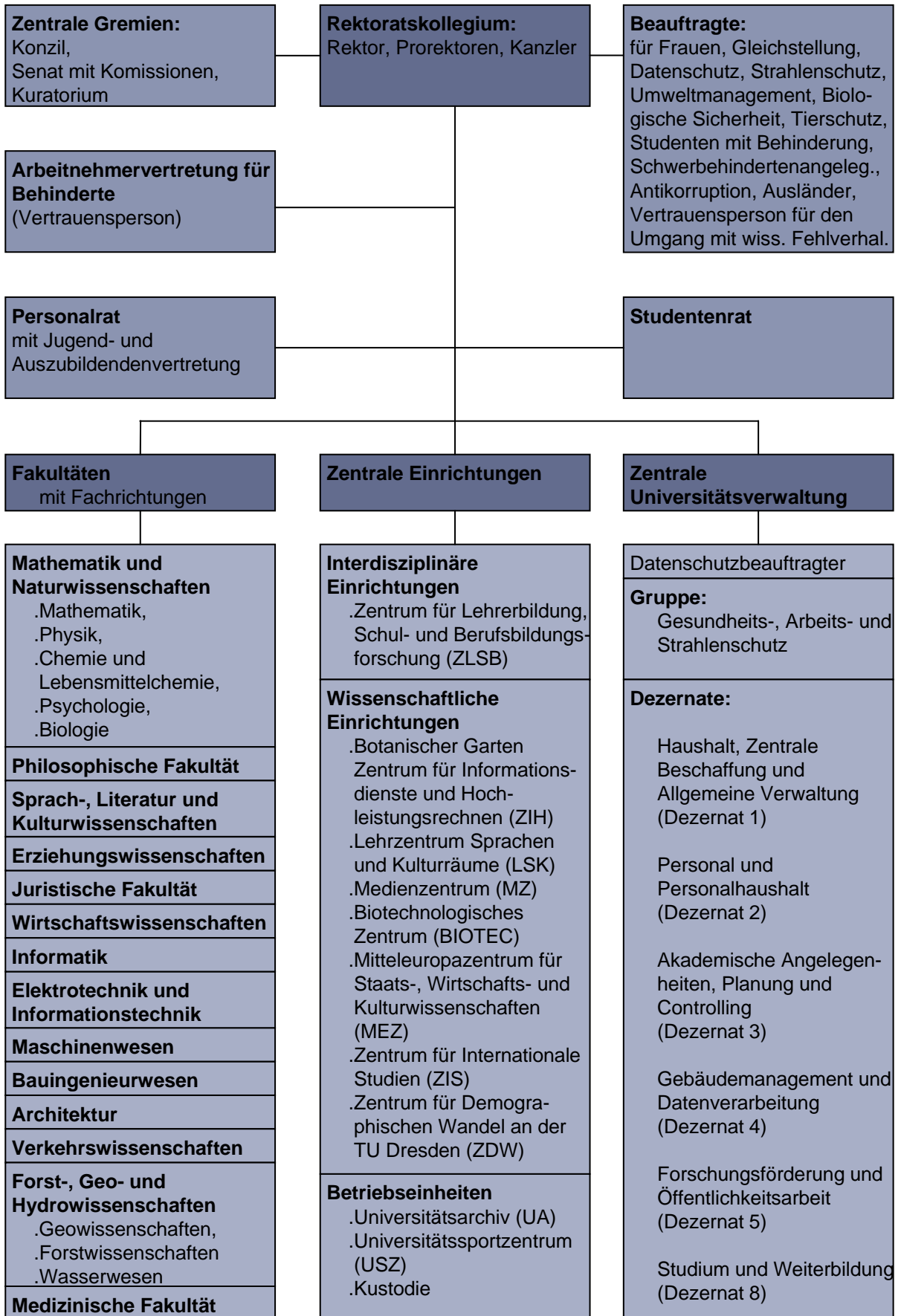


Meilenstein auf dem Weg, sich europaweit zu einem der führenden Zentren der Biologie, Medizin und Biotechnologie zu entwickeln.

2006 Inbetriebnahme des Neubaus Biologische Institute am Zelleschen Weg

Die TUD ist die einzige ostdeutsche Hochschule, die in der ersten Runde der Exzellenzinitiative des Bundes zur Förderung universitärer Spitzenforschung sowohl eine Graduiertenschule (Dresden International Graduate School for Biomedicine and Bioengineering) als auch ein Exzellenzcluster (From Cells to Tissues to Therapies) genehmigt bekam.

### 3.2 Struktur der TU Dresden



### 3.3 Leitung, Gremien und Kuratorium an der TU Dresden

(Stand: 2007)

#### 1 Universitätsleitung (Rektoratskollegium)

##### 1.1 Rektor

Kokenge, Hermann, Prof.

##### 1.2 Prorektor für Universitätsplanung

Curbach, Manfred, Prof. Dr.-Ing.

##### 1.3 Prorektor für Wissenschaft

Weber, Jörg, Prof. Dr. rer. nat. habil.

##### 1.4 Prorektor für Bildung

Lenz, Karl, Prof. Dr.phil. habil.

##### 1.5 Kanzler

Krätzig, Undine, Dr. oec., kommissarische Kanzlerin von 1/2006 bis 8/2007  
Wormser, Wolf-Eckhard, Kanzler ab 9/2007

#### 2 Universitätsgremien

##### 2.1 Konzil

Zusammensetzung des Konzils:

428 Mitglieder, davon 215 Hochschullehrer, 84 akademische Mitarbeiter, 84 Studierende, 45 sonstige Mitarbeiter

##### 2.2 Senat

Vorsitz: Rektor

Stimmberechtigte Mitglieder:

3 Prorektoren, 14 Dekane, 3 weitere Hochschullehrer, 8 akademische Mitarbeiter, 8

Studierende, 3 sonstige Mitarbeiter

Kanzler (mit beratender Stimme)

##### 2.3 Senatskommissionen

*Planung, Haushalt und Struktur*

Vorsitz: Prorektor für Universitätsplanung

*Wissenschaftsentwicklung, Forschung und wissenschaftlicher Nachwuchs*

Vorsitz: Prorektor für Wissenschaft

*Lehre, Studium und Studienentwicklung*

Vorsitz: Prorektor für Bildung

##### 2.4 Weitere Kommissionen der TU Dresden

*Kommission für Angelegenheiten der Datenverarbeitung*

Vorsitz: Prorektor für Universitätsplanung

*Bibliothekskommission*

Vorsitz: Prorektor für Wissenschaft

*Graduiertenkommission*

Vorsitz: Prorektor für Bildung

*Kommission Umwelt*

Vorsitz: Frau Prof. Röske, Isolde (Fakultät Mathematik und Naturwissenschaften, FR Biologie )

*Ausschuss für die Zugangsprüfung zum Erwerb der Studienberechtigung für Berufstätige ohne allgemeine Hochschulreife*

Vorsitz: Herr Prof. Schuhmacher, Klaus (Fakultät Sprach-, Literatur- und Kulturwissenschaften)

#### 3 Kuratorium

Vorsitzender: Herr B. Walter (c/o Dresdner Bank AG, Frankfurt/Main)

Srellvertreter: Prof. Rüger, Claus

Mitglieder: 9 Mitglieder



Studienfach	FAK/ FR	N.c. 7)	Studienabschluss								
			Diplom	Staatsex. (o.LA)	Magister	Bachelor	Master	Lehramt <sup>9)</sup>		Zertifikat u.a.	
								allg. Schule	berufs. Schule		
Gemeinsamer Rechtsraum Europa Intell. Property Law Law in Context Rechtswissenschaft Wirtschaft und Recht	JF				x <sup>1)</sup> x <sup>1)</sup> x <sup>8)</sup>		x				
Internationale Beziehungen	ZIS	x					x	x <sup>4)</sup>			
Counselling Studies Health Care Management Logistik	DIU							x <sup>1)</sup> x <sup>1)</sup> x <sup>1)</sup>			
Higher Education and Management	TUDFaCE							x <sup>1)</sup>			
Betriebswirtschaftslehre Volkswirtschaftslehre Wirtschaftsinformatik Wirtschaftsingenieurwesen Wirtschaftspädagogik Wirtschaftswissenschaften	VW	x x x x x						x <sup>4)</sup> x <sup>4)</sup> x <sup>4)</sup> x <sup>4)</sup> x <sup>4)</sup>			
Computational Logic Distributed Systems Engineering Informatik Medieninformatik Softwaretechnik	INF		x <sup>6)</sup> x <sup>6)</sup> x x <sup>1)</sup>					x <sup>5)</sup> x <sup>5,4)</sup> x x		x x	
Electrical Engineering Elektrotechnik Informationssystemtechnik Mechatronik	Eul (+EW)		x <sup>6)</sup> x x <sup>6)</sup>					x x x		x	
Chemie-Ingenieurwesen Holz- und Faserwerkstofftechnik Maschinenbau Produktionstechnik Textil- und Konfektionstechnik Umwelttechnik Verarbeitungsmaschinen und Verarbeitungstechnik Verfahrenstechnik Werkstoffwissenschaft	MW		x x <sup>2,3,6)</sup> x <sup>1)</sup> x <sup>1)</sup> x <sup>2,3)</sup> x					x x <sup>1)</sup> x <sup>1)</sup>			x <sup>1)</sup> x <sup>1)</sup> x x <sup>1,2)</sup>
Bauingenieurwesen Rehabilitation Engineering	BIW		x <sup>2,3,6)</sup>					x <sup>3,5)</sup>			x <sup>1)</sup>
Architektur Denkmalpflege und Stadtentwicklung Landschaftsarchitektur	A	x x	x <sup>6)</sup> x					x <sup>1)</sup>			
Bahnsystemingenieurwesen Verkehrsingenieurwesen Verkehrswirtschaft	VW	x	x					x x <sup>4)</sup>			
Forstwissenschaften Holztechnologie und H.wirtschaft Raumentwicklung und Naturressourcenmanagement Tropical Forestry and Management	FGH/FOR	x x						x <sup>4)</sup> x <sup>5,4)</sup> x <sup>1)</sup> x <sup>1,5)</sup>			
Geodäsie und Geoinformation Geographie Kartographie und Geomedientechnik	FGH/GEO	x						x x x		x	
Abfallwirtschaft und Altlasten Hydrologie Hydro Science and Engineering Wasserwirtschaft	FGH/WAS							x x x <sup>3,5)</sup> x			
Gesundheitswissenschaften - Public Health Medical Radiation Sciences Medizin Zahnmedizin	MF	x x		x	x <sup>1)</sup>			x <sup>1,5)</sup>			

1) Aufbau-, Ergänzungs- oder Zusatzstudium

2) auch als Fernstudium

3) auch als Aufbau-, Ergänzungs- oder Zusatzstudium

4) konsekutiver Master

5) in englischer Sprache/engl. Sprachkenntnisse erforderlich

9) lehramtsbezogene Bachelor-Studiengänge Allgemeinbildende Schulen und Berufsbildende Schulen

6) auch als Doppeldiplomstudiengang;

im Jan. 2005 existierten 13 Doppelstudiengänge (Diplom)

7) N.c. = Numerus clausus (Zulassungsbeschränkung)

8) für ausländische Juristen

4.1 Studierende im Wintersemester 2007/08 (Kopfzahlen) <sup>1)</sup>																				
WG FAK, FR, LE	Abschluss	DIREKTSTUDIUM (mit Abschluss)											FERN- STUD.	PROM.- STUD.	SONST. WB	SUMME				
		D	M	Bach	MA	ST	LABach allg. Sch.	LAGY	LAMS	LAGS	LABS	AA				Summe		%		
1)	Naturwiss.	2.642	65	403		258	35	248	52			31	3.734		673	126	<b>4.533</b>	12,9%		
	Fak. Mathem. u.N.	2.642		403		258	35	248	52			25	3.663		673	119	<b>4.455</b>	12,7%		
	FR Mathematik	640					30	215	50			1	936		26	7	<b>969</b>	2,8%		
	FR Physik	720					2	16					738		177	9	<b>924</b>	2,6%		
	FR Chemie/L.chemie	216		241		258	3	17	2			3	740		224	17	<b>981</b>	2,8%		
	Chemie	214		241			3	17	2			3	480		197	15	<b>692</b>	2,0%		
	Leb.m.chemie	2				258							260		27	2	<b>289</b>	0,8%		
	FR Psychologie	781										7	788		41	75	<b>904</b>	2,6%		
	FR Biologie	285		162								14	461		205	11	<b>677</b>	1,9%		
	Biot. Zentrum (BIOTEC)		65									6	71			7	<b>78</b>	0,2%		
2)	Geistes- u.S.wiss.	2.514	159	2.597	2.184	385	447	1.403	251	497	968	293	11.698	1	377	430	<b>12.506</b>	35,6%		
	Philosoph. Fakultät	399	45	930	1.001			99	473	162		1	37	3.147		138	55	<b>3.340</b>	9,5%	
	Geschichte			208	276			67	309	128			5	993		37	6	<b>1.036</b>	2,9%	
	Soziologie	399	25	82	74							1	10	591		25	2	<b>618</b>	1,8%	
	Philosophie			79	105			11	18	7			6	226		24	14	<b>264</b>	0,8%	
	Ev.Theologie			25	16			5	8	1				55		6	4	<b>65</b>	0,2%	
	Kath. Theologie			15	8				11	4				38				<b>38</b>	0,1%	
	Kunst			163	123			8	101	10			7	412		24	2	<b>438</b>	1,2%	
	Musik			51	24					1			2	78		5	22	<b>105</b>	0,3%	
	Politikwiss.			143	234			8	26	11			4	426		13	5	<b>444</b>	1,3%	
	Kommunik.wiss.		20	164	141								3	328		4		<b>332</b>	0,9%	
	Sprach-, Lit.- u. K.wiss.		67	676	1.002			348	930	89			168	3.280		76	74	<b>3.430</b>	9,8%	
	Sprach- u. K.w. allg.			676									87	763				<b>763</b>	2,2%	
	Anglistik/ Am.				180			68	344	9			1	602		16	1	<b>619</b>	1,8%	
	Klass.Philologie				4			6	77					87		4	6	<b>97</b>	0,3%	
	Germanistik		67		602			245	279	79			80	1.352		34	57	<b>1.443</b>	4,1%	
	Romanistik				160			27	199	1				387		16	8	<b>411</b>	1,2%	
	Slawistik				56			2	31					89		6	2	<b>97</b>	0,3%	
	Erziehungswiss.	321	21		181						497	774	5	1.799	1	37	164	<b>2.001</b>	5,7%	
	Sozialpäd.	321												321	1	21		<b>343</b>	1,0%	
	Allg.Erzieh.wiss.				181								4	185			2	<b>187</b>	0,5%	
	Lehramt GS													497			13	<b>510</b>	1,5%	
	Lehramt BS <sup>2)</sup>		21											774	1	796	16	<b>961</b>	2,7%	
	Juristische Fakultät			403		385							16	804		56	87	<b>947</b>	2,7%	
	Wirtschaftswiss.	1.794		479									193	61	2.527		70	50	<b>2.647</b>	7,5%
	W.informatik	271												271		8	2	<b>281</b>	0,8%	
	BWL/VWL/WING <sup>3)</sup>	1.523		479										2.256		62	48	<b>2.366</b>	6,7%	
	Zentrum f. I. Stud. (ZIS)		26	109									6	141				<b>141</b>	0,4%	
3)	Ingenieurwiss.	12.824	153	812			23	112	87				228	14.239	653	527	404	<b>15.823</b>	45,0%	
	Informatik	1.622	92	227				3					61	2.005	2	40	72	<b>2.119</b>	6,0%	
	Elektrotechnik und Inf.t.	1.966	21	29									35	2.051	4	142	13	<b>2.210</b>	6,3%	
	Maschinenwesen	4.136											40	4.176	488	138	154	<b>4.956</b>	14,1%	
	Bauingenieurwesen	493	7	3									27	530	159	30	31	<b>750</b>	2,1%	
	Architektur	1.104											36	1.140		30	30	<b>1.200</b>	3,4%	
	Verkehrswissensch.	1.418		157									10	1.585		31	8	<b>1.624</b>	4,6%	
	Verk.wirtschaft	479		157									5	641		7	2	<b>650</b>	1,9%	
	Verk.technik	939											5	944		24	6	<b>974</b>	2,8%	
	Forst-, Geo- u. H.wiss.	2.085	33	396			23	109	87				19	2.752		116	96	<b>2.964</b>	8,4%	
	FR Forstwiss.	431	11	255									2	699		52	54	<b>805</b>	2,3%	
	FR Geowiss.	950		101			23	109	87				7	1.277		39	10	<b>1.326</b>	3,8%	
	Geodäsie	188											1	189		18	4	<b>211</b>	0,6%	
	Kartographie	182												182		5	1	<b>188</b>	0,5%	
	Geographie	580		101			23	109	87				6	906		16	5	<b>927</b>	2,6%	
	FR Wasserwesen	704	22	40									10	776		25	32	<b>833</b>	2,4%	
4)	Medizin				55	2.102							11	2.168		92	11	<b>2.271</b>	6,5%	
	Medizin. Fakultät				55	2.102							11	2.168		92	11	<b>2.271</b>	6,5%	
	Medizin				55	1.789							11	1.855		89	8	<b>1.952</b>	5,6%	
	Zahnmedizin					313								313		3	3	<b>319</b>	0,9%	
	Summe, ohne Medizin	17.980	377	3.812	2.184	643	505	1.763	390	497	968	552	29.671	654	1.577	960	<b>32.862</b>	93,5%		
	Summe, gesamt	17.980	377	3.812	2.239	2.745	505	1.763	390	497	968	563	31.839	654	1.669	971	<b>35.133</b>	100,0%		

<sup>1)</sup> Gesamtstudenten im ersten Studienfach der ersten Studiengangkombination mit Beurlaubten, ohne Gasthörer und Zweithörer

<sup>2)</sup> einschließlich: LABach/Beruf. Schulen (138)

<sup>3)</sup> einschließlich: Wirtschaftspädagogik

4.2 Studierende im Wintersemester 2007/08 (Kopffzahlen mit Anteilen weiblich, Ausländer, Stud. in der Regelstudienzeit und Beurlaubte) <sup>1)</sup>														
WG FAK, FR, LE	SUMME		davon: weiblich		davon: Ausländer				davon: Stud. in RSZ				dav.: beurlaubt	
		%		%		%	weibl.	%		%	weibl.	%		%
1) Naturwiss.	4.533	12,9%	2.300	50,7 %	477	10,5 %	239	5,3 %	3.746	82,7 %	1.912	42,2 %	232	5,1 %
Fak. Mathem. u.N.	4.455	12,7%	2.259	50,7 %	420	9,4 %	213	4,8 %	3.679	82,6 %	1.873	42,0 %	228	5,1 %
FR Mathematik	969	2,8%	389	40,1 %	76	7,8 %	31	3,2 %	791	81,6 %	316	32,6 %	44	4,5 %
FR Physik	924	2,6%	135	14,6 %	81	8,8 %	25	2,7 %	745	80,6 %	108	11,7 %	47	5,1 %
FR Chemie/L.chemie	981	2,8%	529	53,9 %	94	9,6 %	51	5,2 %	859	87,6 %	468	47,7 %	39	4,0 %
Chemie	692	2,0%	321	46,4 %	76	11,0 %	36	5,2 %	595	86,0 %	276	39,9 %	25	3,6 %
Leb.m.chemie	289	0,8%	208	72,0 %	18	6,2 %	15	5,2 %	264	91,3 %	192	66,4 %	14	4,8 %
FR Psychologie	904	2,6%	739	81,7 %	44	4,9 %	37	4,1 %	721	79,8 %	595	65,8 %	83	9,2 %
FR Biologie	677	1,9%	467	69,0 %	125	18,5 %	69	10,2 %	563	83,2 %	386	57,0 %	15	2,2 %
Biot. Zentrum (BIOTEC)	78	0,2%	41	52,6 %	57	73,1 %	26	33,3 %	69	88,5 %	39	50,4 %	4	5,1 %
2) Geistes- u.S.wiss.	12.506	35,8%	7.992	63,9 %	1.291	10,3 %	915	7,3 %	9.443	75,5 %	6.067	48,5 %	1.036	8,3 %
Philosoph. Fakultät	3.340	9,5%	1.905	57,0 %	203	6,1 %	135	4,0 %	2.420	72,5 %	1.402	42,0 %	295	8,8 %
Geschichte	1.036	2,9%	454	43,8 %	24	2,3 %	13	1,3 %	761	73,5 %	335	32,3 %	75	7,2 %
Soziologie	618	1,8%	416	67,3 %	50	8,1 %	38	6,1 %	418	67,6 %	282	45,6 %	65	10,5 %
Philosophie	264	0,8%	109	41,3 %	18	6,8 %	6	2,3 %	193	73,1 %	84	31,8 %	30	11,4 %
Ev.Theologie	65	0,2%	38	58,5 %	1	1,5 %	1	1,5 %	55	84,6 %	34	52,3 %	6	9,2 %
Kath. Theologie	38	0,1%	23	60,5 %	0	0,0 %	0	0,0 %	31	81,6 %	20	52,6 %	7	18,4 %
Kunst	438	1,2%	369	84,2 %	17	3,9 %	14	3,2 %	330	75,3 %	285	65,1 %	38	8,7 %
Musik	105	0,3%	63	60,0 %	34	32,4 %	23	21,9 %	77	73,3 %	46	43,8 %	5	4,8 %
Politikwiss.	444	1,3%	198	44,6 %	29	6,5 %	17	3,8 %	326	73,4 %	151	34,0 %	46	10,4 %
Kommunik.wiss.	332	0,9%	235	70,8 %	30	9,0 %	23	6,9 %	229	69,0 %	165	49,7 %	23	6,9 %
Sprach-, Lit.- u. K.wiss.	3.430	9,8%	2.753	80,3 %	535	15,6 %	427	12,4 %	2.715	79,2 %	2.174	63,4 %	303	8,8 %
Sprach- u. K.w. allg.	763	2,2%	639	83,7 %	164	21,5 %	141	18,5 %	762	99,9 %	638	83,6 %	25	3,3 %
Anglistik/ Am.	619	1,8%	473	76,4 %	30	4,8 %	22	3,6 %	436	70,4 %	327	52,8 %	73	11,8 %
Klass.Philologie	97	0,3%	65	67,0 %	2	2,1 %	2	2,1 %	80	82,5 %	55	56,7 %	7	7,2 %
Germanistik	1.443	4,1%	1.141	79,1 %	295	20,4 %	226	15,7 %	1.050	72,8 %	830	57,5 %	114	7,9 %
Romanistik	411	1,2%	358	87,1 %	24	5,8 %	19	4,6 %	304	74,0 %	260	63,3 %	73	17,8 %
Slawistik	97	0,3%	77	79,4 %	20	20,6 %	17	17,5 %	83	85,6 %	64	66,0 %	11	11,3 %
Erziehungswiss.	2.001	5,7%	1.567	78,3 %	198	9,9 %	119	5,9 %	1.463	73,1 %	1.163	58,1 %	148	7,4 %
Sozialpäd.	343	1,0%	270	78,7 %	23	6,7 %	17	5,0 %	225	65,6 %	181	52,8 %	27	7,9 %
Allg.Erzieh.wiss.	187	0,5%	160	85,6 %	6	3,2 %	5	2,7 %	90	48,1 %	78	41,7 %	23	12,3 %
Lehramt GS	510	1,5%	460	90,2 %	3	0,6 %	3	0,6 %	428	83,9 %	386	75,7 %	39	7,6 %
Lehramt BS	961	2,7%	677	70,4 %	166	17,3 %	94	9,8 %	720	74,9 %	518	53,9 %	59	6,1 %
Juristische Fakultät	947	2,7%	544	57,4 %	79	8,3 %	53	5,6 %	665	70,2 %	374	39,5 %	33	3,5 %
Wirtschaftswiss.	2.647	7,5%	1.141	43,1 %	257	9,7 %	168	6,3 %	2.047	77,3 %	874	33,0 %	221	8,3 %
W.informatik	281	0,8%	39	13,9 %	21	7,5 %	9	3,2 %	183	65,1 %	27	9,6 %	20	7,1 %
BWL/VWL/WING <sup>2)</sup>	2.366	6,7%	1.102	46,6 %	236	10,0 %	159	6,7 %	1.864	78,8 %	847	35,8 %	201	8,5 %
Zentrum f. I. Stud. (ZIS)	141	0,4%	82	58,2 %	19	13,5 %	13	9,2 %	133	94,3 %	80	56,7 %	36	25,5 %
3) Ingenieurwiss.	15.823	45,0%	4.180	26,4 %	1.689	10,7 %	530	3,3 %	13.073	82,6 %	3.411	21,6 %	865	5,5 %
Informatik	2.119	6,0%	376	17,7 %	332	15,7 %	87	4,1 %	1.572	74,2 %	288	13,6 %	143	6,7 %
Elektrotechnik und Inf.t.	2.210	6,3%	198	9,0 %	382	17,3 %	88	4,0 %	1.883	85,2 %	170	7,7 %	141	6,4 %
Maschinenwesen	4.956	14,1%	820	16,5 %	398	8,0 %	91	1,8 %	4.205	84,8 %	700	14,1 %	184	3,7 %
Bauingenieurwesen	750	2,1%	233	31,1 %	137	18,3 %	43	5,7 %	645	86,0 %	206	27,5 %	37	4,9 %
Architektur	1.200	3,4%	709	59,1 %	138	11,5 %	89	7,4 %	1.022	85,2 %	613	51,1 %	94	7,8 %
Verkehrswissensch.	1.624	4,6%	514	31,7 %	79	4,9 %	31	1,9 %	1.422	87,6 %	439	27,0 %	97	6,0 %
Verk.wirtschaft	650	1,9%	332	51,1 %	28	4,3 %	20	3,1 %	566	87,1 %	282	43,4 %	66	10,2 %
Verk.technik	974	2,8%	182	18,7 %	51	5,2 %	11	1,1 %	856	87,9 %	157	16,1 %	31	3,2 %
Forst-, Geo- u. H.wiss.	2.964	8,4%	1.330	44,9 %	223	7,5 %	101	3,4 %	2.324	78,4 %	995	33,6 %	169	5,7 %
FR Forstwiss.	805	2,3%	327	40,6 %	85	10,6 %	33	4,1 %	604	75,0 %	236	29,3 %	62	7,7 %
FR Geowiss.	1.326	3,8%	645	48,6 %	32	2,4 %	15	1,1 %	998	75,3 %	463	34,9 %	68	5,1 %
Geodäsie	211	0,6%	82	38,9 %	12	5,7 %	4	1,9 %	181	85,8 %	68	32,2 %	8	3,8 %
Kartographie	188	0,5%	97	51,6 %	5	2,7 %	2	1,1 %	155	82,4 %	75	39,9 %	4	2,1 %
Geographie	927	2,6%	466	50,3 %	15	1,6 %	9	1,0 %	662	71,4 %	320	34,5 %	56	6,0 %
FR Wasserwesen	833	2,4%	358	43,0 %	106	12,7 %	53	6,4 %	722	86,7 %	296	35,5 %	39	4,7 %
4) Medizin	2.271	6,5%	1.505	66,3 %	157	6,9 %	77	3,4 %	2.126	93,6 %	1.425	62,7 %	156	6,9 %
Medizin. Fakultät	2.271	6,5%	1.505	66,3 %	157	6,9 %	77	3,4 %	2.126	93,6 %	1.425	62,7 %	156	6,9 %
Medizin	1.952	5,6%	1.305	66,9 %	132	6,8 %	64	3,3 %	1.829	93,7 %	1.237	63,4 %	144	7,4 %
Zahnmedizin	319	0,9%	200	62,7 %	25	7,8 %	13	4,1 %	297	93,1 %	188	58,9 %	12	3,8 %
Summe, ohne Medizin	32.862	93,5%	14.472	44,0 %	3.457	10,5 %	1.684	5,1 %	26.264	79,9 %	11.390	34,7 %	2.133	6,5 %
Summe, gesamt	35.133	100,0%	15.977	45,5 %	3.614	10,3 %	1.761	5,0 %	28.390	80,8 %	12.815	36,5 %	2.289	6,5 %

<sup>1)</sup> Gesamtstudenten im ersten Studienfach der ersten Studiengangkombination

mit Beurlaubten, ohne Gasthörer und Zweithörer

<sup>2)</sup> einschließlich: Wirtschaftspädagogik

**4.3 Studierende in den Wintersemestern 1999/00-2007/08  
(Kopffzahlen mit Angaben zu Studierenden in der Regelstudienzeit und Ausländern)**<sup>1)</sup>

Wissenschaftsgebiet/ Fakultät/ Fachrichtung	WS 1999/00		WS 2000/01		WS 2001/02		WS 2002/03		WS 2003/04		WS 2004/05		WS 2005/06		WS 2006/07		WS 2007/08										
	RZS	Ausl.	RZS	Ausl.	RZS	Ausl.	RZS	Ausl.	RZS	Ausl.	RZS	Ausl.	RZS	Ausl.	RZS	Ausl.	RZS	Ausl.									
	davon		davon		davon		davon		davon		davon		davon		davon		davon										
1) Naturwiss.	2.206	1.879	129	2.509	2.171	174	2.827	2.476	190	3.259	2.852	257	3.745	3.298	329	4.162	3.625	358	3.788	3.663	363	4.536	3.878	376	4.533	3.748	370
Fak. Mathem. u.N.	2.206	1.879	129	2.509	2.171	174	2.827	2.476	190	3.241	2.834	243	3.705	3.258	300	4.093	3.568	320	4.298	4.468	325	4.468	3.823	335	4.455	3.679	319
FR Mathematik	364	304	22	414	367	27	519	455	39	625	551	56	747	676	65	893	800	61	1.019	910	56	1.020	875	59	969	791	59
FR Physik	412	346	35	483	408	55	536	471	47	650	565	39	788	709	45	867	783	46	931	820	56	970	823	53	924	745	58
FR Chemie u. L. chemie	419	369	47	497	452	58	580	536	68	681	630	80	799	743	95	930	857	103	915	823	86	952	831	79	981	859	72
FR Psychologie	742	610	13	770	636	17	809	666	15	839	685	23	859	689	29	873	684	34	881	712	44	882	739	39	904	721	36
FR Biologie	269	250	12	345	308	17	383	348	21	446	403	45	512	441	66	530	444	76	552	468	83	644	555	105	677	563	94
Biot. Zentrum (BIOTEC)							18	18	14	18	18	14	40	40	29	69	57	38	67	55	38	67	55	41	78	69	51
2) Geistes- u.S.wiss.	11.156	9.322	641	11.505	9.478	664	11.874	9.638	763	12.619	10.276	950	13.012	10.590	941	13.036	10.412	976	12.685	9.870	996	12.362	9.479	1.048	12.506	9.443	917
Philosoph. Fakultät	2.475	2.179	93	2.679	2.266	94	2.951	2.438	122	3.214	2.671	172	3.426	2.816	144	3.477	2.757	141	3.485	2.700	162	3.349	2.504	167	3.340	2.420	150
Sprach-, Lit.- u. K.wiss.	2.128	1.888	304	2.234	1.929	301	2.413	2.091	350	2.757	2.373	457	3.027	2.608	445	3.355	2.885	478	3.215	2.682	466	3.177	2.557	449	3.430	2.715	424
Erziehungswiss.	1.431	1.244	66	1.490	1.261	61	1.602	1.342	43	1.790	1.490	45	1.915	1.607	63	2.011	1.660	62	2.075	1.662	80	2.093	1.651	130	2.001	1.463	83
Juristische Fakultät	2.215	1.700	41	2.060	1.544	51	1.927	1.398	78	1.940	1.460	99	1.678	1.230	82	1.218	847	67	933	596	59	745	438	57	947	665	69
Wirtschaftswiss.	2.907	2.311	137	3.042	2.478	157	2.981	2.369	170	2.918	2.282	177	2.841	2.210	194	2.842	2.143	210	2.842	2.106	210	2.865	2.202	228	2.647	2.047	174
Zentrum f. i. Stud. (ZiS)													125	119	13	133	120	18	135	124	19	133	127	17	141	133	17
3) Ingenieurwiss.	10.353	8.988	621	11.121	9.675	702	11.905	10.184	788	12.828	11.006	983	14.317	12.406	1.174	15.269	13.149	1.286	15.748	13.327	1.383	15.696	13.097	1.387	15.823	13.073	1.360
Informatik	1.183	1.053	105	1.698	1.561	140	1.936	1.786	156	2.260	2.095	232	2.509	2.324	270	2.625	2.350	260	2.703	2.245	288	2.372	1.860	290	2.119	1.572	252
Elektrotechnik und Inf.t.	1.081	941	119	1.216	1.090	138	1.479	1.334	186	1.680	1.521	241	1.964	1.795	299	2.252	2.039	335	2.288	2.035	322	2.213	1.935	311	2.210	1.883	316
Maschinenwesen	2.016	1.765	192	2.269	1.994	190	2.559	2.222	194	2.885	2.504	217	3.340	2.890	247	3.814	3.283	273	4.140	3.551	280	4.556	3.834	312	4.956	4.205	323
Bauingenieurwesen	1.173	985	48	1.004	821	59	876	690	58	785	609	50	747	590	61	756	614	83	757	661	126	712	607	100	750	645	106
Architektur	1.334	1.145	42	1.354	1.165	52	1.316	1.114	58	1.296	1.106	79	1.690	1.483	123	1.505	1.299	144	1.410	1.183	155	1.303	1.107	138	1.200	1.022	121
Verkehrswissensch.	1.184	1.058	42	1.197	1.043	42	1.267	1.067	46	1.282	1.099	47	1.305	1.122	49	1.415	1.180	56	1.536	1.301	69	1.609	1.411	73	1.624	1.422	69
Forst-, Geo- u. H.wiss.	2.382	2.041	73	2.383	2.001	81	2.472	1.971	90	2.640	2.072	117	2.762	2.202	125	2.902	2.384	135	2.914	2.351	143	2.931	2.343	163	2.964	2.324	173
FR Forstwiss.	704	594	52	732	620	52	764	630	54	798	637	57	887	705	57	856	690	59	862	667	71	834	611	69	805	604	62
FR Geowiss.	1.233	1.064	11	1.180	971	12	1.229	934	16	1.326	992	25	1.317	998	28	1.354	1.063	25	1.375	1.100	24	1.402	1.128	25	1.326	998	26
FR Wasserwesen	445	383	10	471	410	17	479	407	20	516	443	35	558	499	40	692	631	51	677	594	48	695	604	69	833	722	85
4) Medizin	1.396	1.308	59	1.519	1.423	63	1.599	1.506	69	1.760	1.652	94	1.992	1.877	110	2.108	1.990	119	2.195	2.060	138	2.288	2.113	144	2.271	2.126	135
Medizin. Fakultät	1.396	1.308	59	1.519	1.423	63	1.599	1.506	69	1.760	1.652	94	1.992	1.877	110	2.108	1.990	119	2.195	2.060	138	2.288	2.113	144	2.271	2.126	135
Medizin	1.090	1.048	51	1.225	1.167	57	1.309	1.246	62	1.486	1.394	81	1.686	1.586	88	1.793	1.685	93	1.885	1.767	113	1.953	1.800	116	1.952	1.829	115
Zahnmedizin	306	260	8	294	256	6	290	260	7	274	258	13	306	291	22	315	305	26	310	293	25	335	313	28	319	297	20
Summe, ohne Medizin	23.715	20.199	1.391	25.135	21.324	1.540	26.606	22.298	1.741	28.706	24.134	2.190	31.074	26.294	2.444	32.467	27.186	2.620	32.798	26.985	2.742	32.594	26.454	2.811	32.862	26.264	2.647
Summe, gesamt	25.111	21.497	1.450	26.654	22.747	1.603	28.205	23.804	1.810	30.466	25.786	2.284	33.066	28.171	2.554	34.575	29.176	2.739	34.993	29.045	2.880	34.882	28.567	2.955	35.133	28.390	2.782

<sup>1)</sup> Gesamtstudenten im ersten Studienfach der ersten Studiengangkombination; mit Beurlaubten, ohne Gasthörer und Zweithörer



4.4 Studienanfänger im Studienjahr 2007/08 (Kopfzahlen) <sup>1)</sup>																
WG	Abschluss	DIREKTSTUDIUM (mit Abschluss)											Anderes Studium <sup>2)</sup>	SUMME		
		D	M	Bach	MA	ST	LABach allg. Sch.	LAGY	LAMS	LAGS	LABS	AA		Summe		%
1)	Naturwiss.	405	24	194		46	36					41	746	258	<b>1.004</b>	11,6%
	Fak. Mathem. u.N.	405		194		46	36					35	716	251	<b>967</b>	11,1%
	FR Mathematik	149					31					8	188	13	<b>201</b>	2,3%
	FR Physik	132					2						134	73	<b>207</b>	2,4%
	FR Chemie u. L.	1		102		46	3					3	155	83	<b>238</b>	2,7%
	Chemie			102			3					3	108	71	<b>179</b>	2,1%
	Leb.m.chemie	1				46							47	12	<b>59</b>	0,7%
	FR Psychologie	123										9	132	28	<b>160</b>	1,8%
	FR Biologie			92								15	107	54	<b>161</b>	1,9%
	Biot. Zentr. (BIOTEC)		24									6	30	7	<b>37</b>	0,4%
2)	Geistes- u. S.wiss.	117	59	1.667			451	6		4	148	360	2.812	224	<b>3.036</b>	34,9%
	Philosoph. Fakultät	66	20	364			101	2				44	597	43	<b>640</b>	7,4%
	Geschichte			80			69					9	158	8	<b>166</b>	1,9%
	Soziologie	66		35								8	109	8	<b>117</b>	1,3%
	Philosophie			44			11					7	62	6	<b>68</b>	0,8%
	Ev.Theologie			11			5	2					18	1	<b>19</b>	0,2%
	Kath. Theologie			9									9	1	<b>10</b>	0,1%
	Kunst			58			8					10	76	7	<b>83</b>	1,0%
	Musik			18								2	20	11	<b>31</b>	0,4%
	Politikwiss.			60			8					5	73		<b>73</b>	0,8%
	Kommunik.wiss.		20	49								3	72	1	<b>73</b>	0,8%
	Sprach-, Lit.- u. K.wiss.		20	363			350	4				241	978	40	<b>1.018</b>	11,7%
	Sprach- u. K.w. allg.			363								139	502		<b>502</b>	5,8%
	Anglistik/ Am.						68	2				3	73	6	<b>79</b>	0,9%
	Klass.Philologie						6	2					8	3	<b>11</b>	0,1%
	Germanistik		20				247					99	366	22	<b>388</b>	4,5%
	Romanistik						27						27	5	<b>32</b>	0,4%
	Slawistik						2						2	4	<b>6</b>	0,1%
	Erziehungswiss.	48	4							4	148	5	209	33	<b>242</b>	2,8%
	Sozialpäd.	48										1	49	4	<b>53</b>	0,6%
	Allg. Erzieh.wiss.											3	3	1	<b>4</b>	0,0%
	Lehramt GS									4			4	2	<b>6</b>	0,1%
	Lehramt BS <sup>3)</sup>		4								148	1	153	26	<b>179</b>	2,1%
	Juristische Fakultät			411								19	430	72	<b>502</b>	5,8%
	Wirtschaftswiss.	3		493								40	536	36	<b>572</b>	6,6%
	W.informatik													1	<b>1</b>	0,0%
	BWL/VWL/WING/WP	3		493								40	536	35	<b>571</b>	6,6%
	Zentrum f. I. Stud. (ZIS)		15	36								11	62		<b>62</b>	0,7%
3)	Ingenieurwiss.	2.741	36	560			23					339	3.699	610	<b>4.309</b>	49,6%
	Informatik	280	22	130								95	527	34	<b>561</b>	6,5%
	Elektrotechnik u. Inf.	408	2	21								70	501	64	<b>565</b>	6,5%
	Maschinenwesen	1.140										71	1.211	283	<b>1.494</b>	17,2%
	Bauingenieurwesen	145										26	171	104	<b>275</b>	3,2%
	Architektur	166										43	209	21	<b>230</b>	2,6%
	Verkehrswissensch.	246		161								12	419	17	<b>436</b>	5,0%
	Verk.wirtschaft			161								8	169	3	<b>172</b>	2,0%
	Verk.technik	246										4	250	14	<b>264</b>	3,0%
	Forst-, Geo- u. H.wiss.	356	12	248			23					22	661	87	<b>748</b>	8,6%
	FR Forstwiss.	50	8	118								3	179	39	<b>218</b>	2,5%
	FR Geowiss.	96		102			23					5	226	19	<b>245</b>	2,8%
	Geodäsie	40											40	7	<b>47</b>	0,5%
	Kartographie	55											55	7	<b>62</b>	0,7%
	Geographie	1		102			23					5	131	5	<b>136</b>	1,6%
	FR Wasserwesen	210	4	28								14	256	29	<b>285</b>	3,3%
4)	Medizin					281							281	58	<b>339</b>	3,9%
	Medizin. Fakultät					281							281	58	<b>339</b>	3,9%
	Medizin					230							230	55	<b>285</b>	3,3%
	Zahnmedizin					51							51	3	<b>54</b>	0,6%
	Summe, ohne Medizin	3.263	119	2.421		46	510	6		4	148	740	7.257	1.092	<b>8.349</b>	96,1%
	Summe, gesamt	3.263	119	2.421		327	510	6		4	148	740	7.538	1.150	<b>8.688</b>	100,0%

<sup>1)</sup> gesamte Studienanfänger im 1. Fachsemester des ersten Studienfaches  
der ersten Studiengangkombination mit Beurlaubten, ohne Gasthörer und Zweithörer

<sup>2)</sup> Summe aus Fern-, Promot.- und  
Weiterbildungsstudium

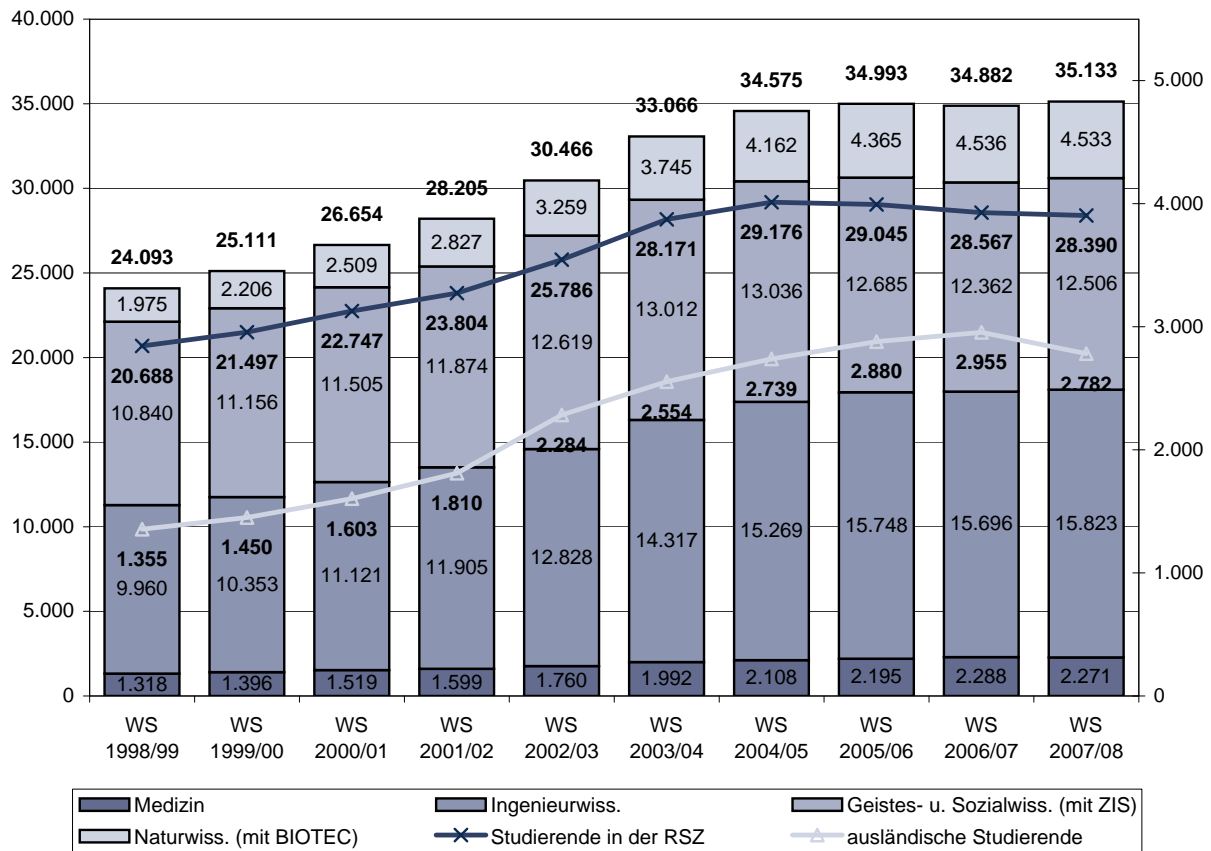
<sup>3)</sup> einschließlich: LABach/Beruf. Schulen (138+4)

4.5 Studienanfänger pro Studienjahr 1999/00-2007/08 (Kopfzahlen / WS und SS) <sup>1) 2)</sup>																		
Wissenschaftsgebiet/ Fakultät/Fachrichtung (FR)	SJ 1999/00		SJ 2000/01		SJ 2001/02		SJ 2002/03		SJ 2003/04		SJ 2004/05		SJ 2005/06		SJ 2006/07		SJ 2007/08	
	dav. Ausl.	dav. Ausl.	dav. Ausl.	dav. Ausl.	dav. Ausl.	dav. Ausl.	dav. Ausl.	dav. Ausl.	dav. Ausl.	dav. Ausl.	dav. Ausl.	dav. Ausl.	dav. Ausl.	dav. Ausl.	dav. Ausl.	dav. Ausl.	dav. Ausl.	dav. Ausl.
1) Naturwissenschaften	609	79	718	98	923	130	1.039	165	1.153	176	1.221	182	1.063	143	1.060	181	1.004	182
Fak. Mathematik und N.	609	79	718	98	923	130	1.021	151	1.129	159	1.189	161	1.039	126	1.031	159	967	154
FR Mathematik	131	16	133	23	230	48	258	51	290	38	334	27	332	27	243	36	201	33
FR Physik	133	25	156	24	219	21	268	15	305	21	294	26	202	22	240	27	207	31
FR Chemie u. L.	140	30	172	33	229	39	227	40	254	48	283	53	217	28	222	26	238	33
FR Psychologie	137	1	143	8	153	8	145	11	142	16	147	13	162	22	152	15	160	13
FR Biologie	68	7	114	10	92	14	123	34	138	36	131	42	126	27	174	55	161	44
Biotechnolog. Zentr. (BIOTEC)							18	14	24	17	32	21	24	17	29	22	37	28
2) Geistes- u. Sozialwiss.	3.223	473	3.117	505	3.577	745	3.733	755	3.721	716	3.227	738	2.711	652	2.826	708	3.036	618
Philosophische Fakultät	828	43	765	52	908	78	906	103	968	87	710	88	668	104	677	100	640	87
Sprach-, Lit.- u. Kulturwiss.	870	282	839	306	1.122	477	1.114	408	1.234	395	1.271	404	752	311	893	300	1.018	318
Erziehungswissenschaften	463	35	381	34	494	23	539	47	481	26	470	34	553	42	421	101	242	40
Juristische Fakultät	393	39	354	42	420	57	524	71	373	73	80	46	52	24	102	52	502	67
Wirtschaftswissenschaften	669	74	778	71	633	110	650	126	620	130	649	154	632	159	680	147	572	87
Zentrum f. Int. Stud. (ZIS)									45	5	47	12	54	12	53	8	62	19
3) Ingenieurwissenschaften	2.861	364	3.256	423	3.365	529	3.820	605	4.601	649	4.337	682	4.400	709	4.276	758	4.309	749
Informatik	484	66	869	92	706	117	795	144	773	131	679	111	733	138	656	152	561	152
Elektrotechnik u. Informatik	349	76	404	85	566	142	528	125	654	133	662	121	597	112	547	134	565	139
Maschinenwesen	661	102	733	114	821	124	934	129	1.137	127	1.262	197	1.354	201	1.422	201	1.494	176
Bauingenieurwesen	297	25	231	32	208	30	220	34	251	45	287	58	301	71	227	60	275	62
Architektur	248	24	255	32	230	38	247	57	649	92	216	83	235	70	264	67	230	63
Verkehrswissenschaften	337	35	258	27	295	30	350	41	373	48	417	31	463	36	479	50	436	39
Forst-, Geo- u. Hydrowiss.	485	36	506	41	539	48	746	75	764	73	814	81	717	81	681	94	748	118
FR Forstwiss.	167	23	180	21	179	29	211	29	305	28	210	31	239	41	203	36	218	40
FR Geowiss.	213	6	196	6	242	9	365	21	284	18	339	14	311	18	322	18	245	22
FR Wasserwesen	105	7	130	14	118	10	170	25	175	27	265	36	167	22	156	40	285	56
<b>Summe der Fak. (o. Med.)</b>	<b>6.693</b>	<b>916</b>	<b>7.091</b>	<b>1.026</b>	<b>7.865</b>	<b>1.404</b>	<b>8.592</b>	<b>1.525</b>	<b>9.475</b>	<b>1.541</b>	<b>8.785</b>	<b>1.602</b>	<b>8.174</b>	<b>1.504</b>	<b>8.162</b>	<b>1.647</b>	<b>8.349</b>	<b>1.549</b>
4) Medizin	225	16	268	16	254	18	313	35	371	36	394	42	337	41	367	34	339	32
Medizin. Fakultät	225	16	268	16	254	18	313	35	371	36	394	42	337	41	367	34	339	32
<b>Summe TUD. insgesamt</b>	<b>6.918</b>	<b>932</b>	<b>7.359</b>	<b>1.042</b>	<b>8.119</b>	<b>1.422</b>	<b>8.905</b>	<b>1.560</b>	<b>9.846</b>	<b>1.577</b>	<b>9.179</b>	<b>1.644</b>	<b>8.511</b>	<b>1.545</b>	<b>8.529</b>	<b>1.681</b>	<b>8.688</b>	<b>1.581</b>

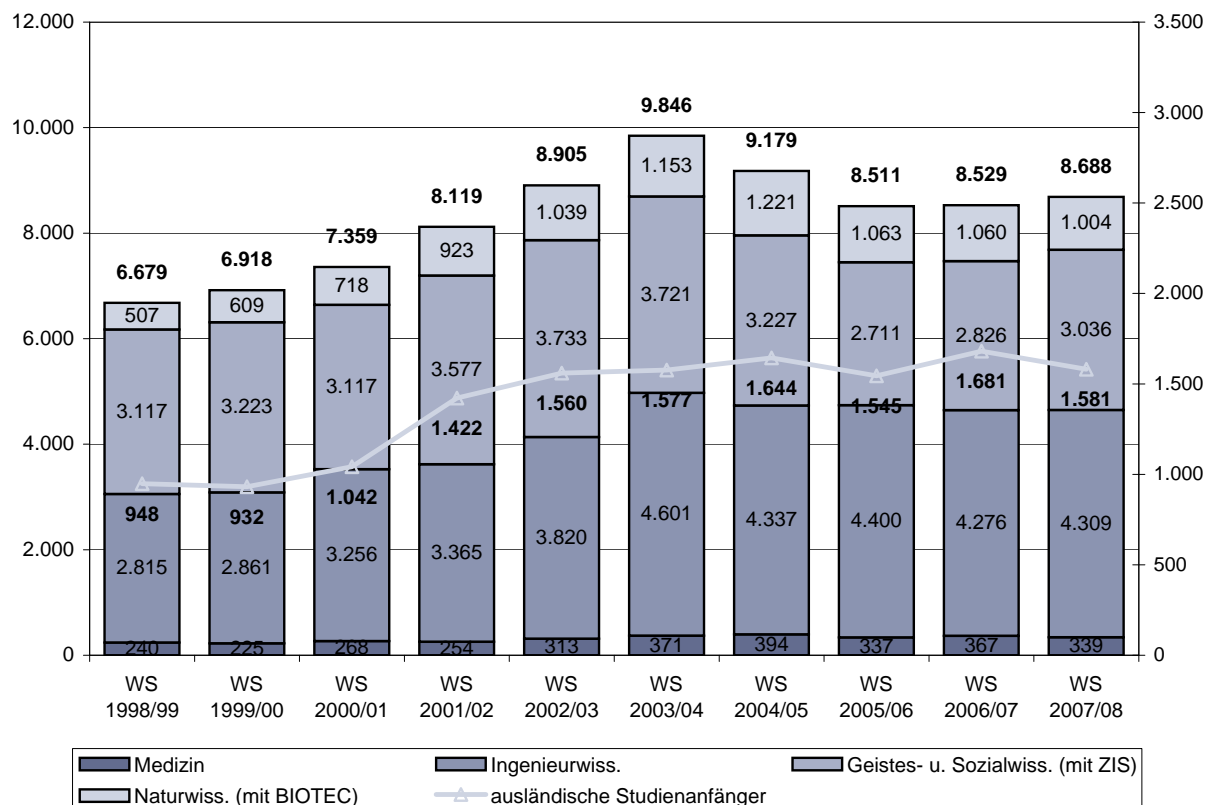
1) Gesamte Studienanfänger im 1. Fachsemester des ersten Studienfaches  
der ersten Studiengangkombination mit Beurlaubten, ohne Gasthörer und Zweithörer:

2) Der Stichtag für die Wintersemester ist der 01.12. des Jahres,  
der Stichtag für die Sommersemester ist der 01.06. des Folgejahres

### 4.6 Entwicklung der Studierenden nach Wissenschaftsgebieten mit ausländischen Studierenden und Studierenden in der RSZ



### 4.7 Entwicklung der Studienanfänger nach Wissenschaftsgebieten mit ausländischen Studienanfängern



#### 4.8 Betreuungsverhältnisse Studenten/ Professoren an der TU Dresden 2003-2007 <sup>1) 2)</sup>

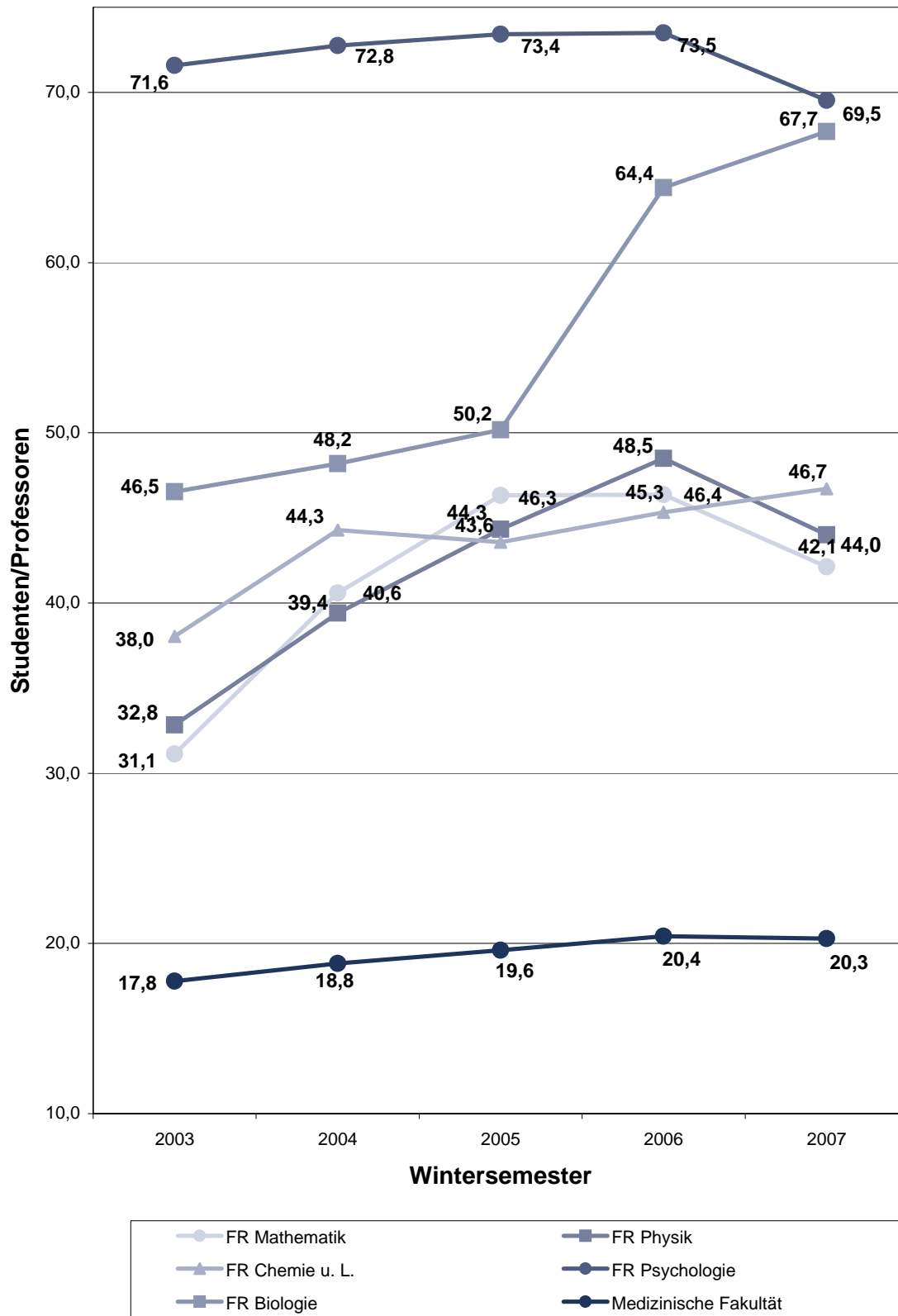
Fakultät/FR/LE	2003	2004	2005	2006	2007
MN Mathematik und Naturwissensch.	40,3	46,5	49,4	52,6	50,6
FR Mathematik	31,1	40,6	46,3	46,4	42,1
FR Physik	32,8	39,4	44,3	48,5	44,0
FR Chemie u. L.	38,0	44,3	43,6	45,3	46,7
Chemie	31,8	37,9	36,8	37,7	38,4
Lebensmittelchemie	75,3	82,3	84,0	91,0	96,3
FR Psychologie	71,6	72,8	73,4	73,5	69,5
FR Biologie	46,5	48,2	50,2	64,4	67,7
PhF Philosophische Fakultät	83,6	84,8	83,0	79,7	81,5
Geschichte	97,2	100,7	99,5	101,9	115,1
Soziologie	139,4	137,8	134,4	126,0	123,6
Philosophie	71,7	63,0	58,7	44,8	44,0
Ev. Theologie	17,7	26,0	27,0	23,7	21,7
Kath. Theologie	9,0	10,7	12,7	12,3	12,7
Kunst	76,6	78,2	84,0	88,0	87,6
Musik	40,5	38,0	42,0	53,0	52,5
Politikwiss.	92,8	99,8	103,2	88,4	88,8
Kommunik.wiss.	159,5	163,5	109,0	111,7	110,7
SLK Sprach-, Lit.- u. Kulturwissenschaften	112,1	124,3	123,7	122,2	131,9
Anglistik/Am.	125,3	128,5	119,5	109,7	103,2
Klass. Philologie	25,5	52,5	65,5	58,5	48,5
Germanistik	210,8	222,5	219,1	173,9	180,4
Romanistik	62,1	80,6	69,4	62,9	58,7
Slawistik	25,8	33,8	42,7	39,0	32,3
EW Erziehungswissenschaften	112,6	111,7	109,2	110,2	105,3
Sozialpäd.	136,3	138,0	99,0	92,0	85,8
Allg. Erzieh.wiss.	43,0	43,1	38,7	32,9	26,7
Lehramt GS	514,0	505,0	589,0	594,0	510,0
Lehramt BS	115,2	112,9	117,0	128,7	137,3
JF Juristische Fakultät	76,3	58,0	49,1	39,2	49,8
WW Wirtschaftswissenschaften	118,4	118,4	118,4	119,4	105,9
W.informatik	108,8	105,8	108,3	99,8	70,3
BWL/VWL/WING <sup>3)</sup>	113,9	113,5	120,5	123,3	112,7
INF Informatik	109,1	114,1	112,6	103,1	96,3
Eul Elektrotechnik und Informationstechnik	67,7	86,6	84,7	85,1	88,4
MW Maschinenwesen	63,0	72,0	78,1	89,3	93,5
BIW Bauingenieurwesen	35,6	39,8	39,8	37,5	41,7
A Architektur	67,6	62,7	58,8	54,3	50,0
VW Verkehrswissenschaften	46,6	52,4	54,9	57,5	60,1
Verk.wirtschaft	103,2	106,2	145,7	111,2	108,3
Verk.technik	31,2	37,0	30,1	42,8	46,4
FGH Forst-, Geo- und Hydrowissenschaften	60,0	64,5	64,8	65,1	65,9
FR Forstwiss.	52,2	50,4	50,7	49,1	47,4
FR Geowiss.	73,2	79,6	80,9	82,5	78,0
Geodäsie	30,0	29,3	29,0	29,4	26,4
Kartographie	48,7	78,5	101,0	106,5	94,0
Geographie	133,0	137,6	134,4	136,3	132,4
FR Wasserwesen	50,7	62,9	61,5	63,2	75,7
MF Medizinische Fakultät	17,8	18,8	19,6	20,4	20,3
Humanmedizin	16,2	17,2	18,1	18,8	18,8
Zahnmedizin	38,3	39,4	38,8	41,9	39,9
TU gesamt, ohne Medizin	69,0	74,0	74,6	75,2	75,6
TU gesamt	58,8	62,7	63,4	63,9	64,2

1) unter Verwendung von Planstellen, haushaltsfinanziert; alle Angaben mit Stichtag 01.12. des Jahres (WS)

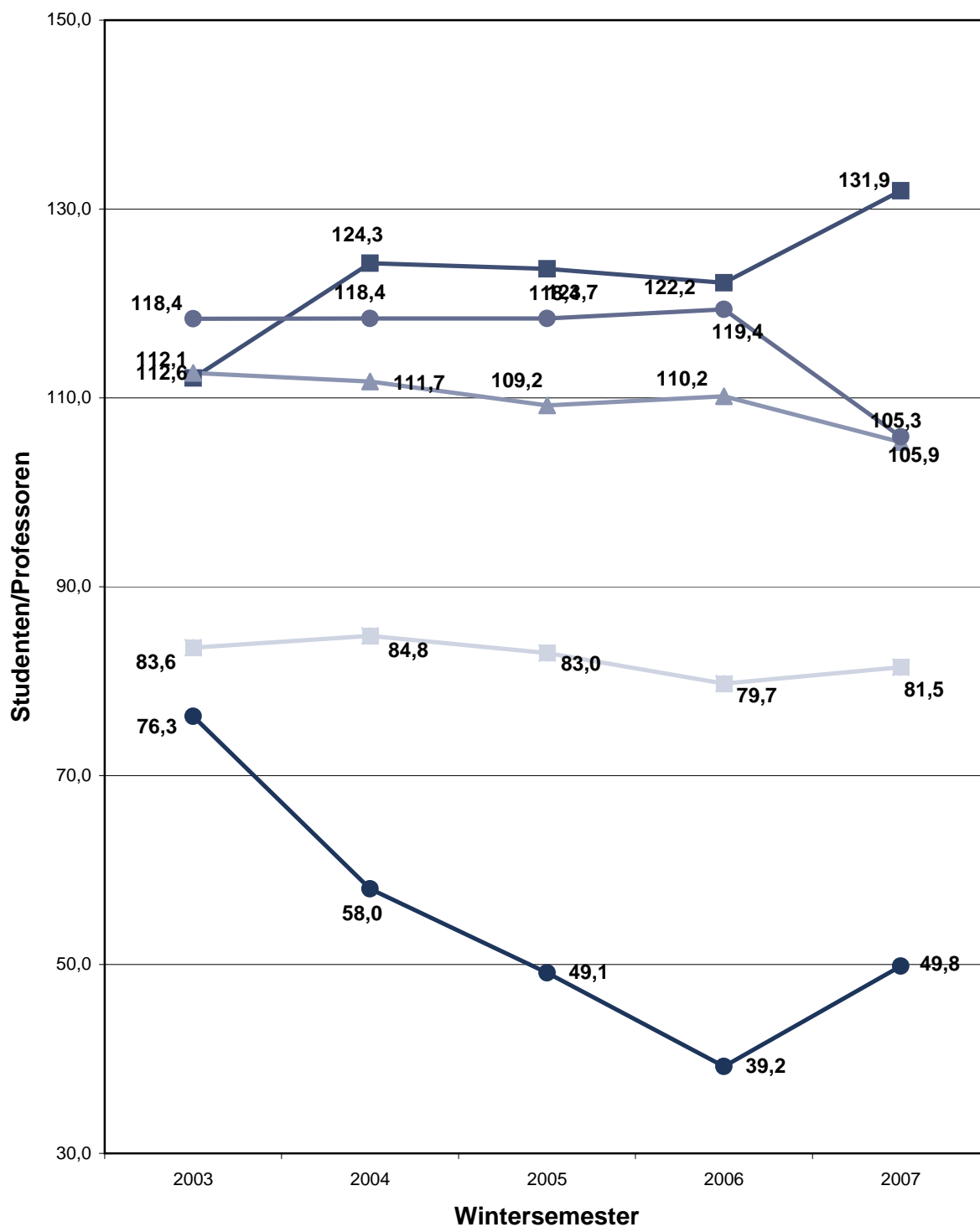
2) ohne BIOTEC, ohne ZIS

3) ab 2005: mit LE WP

#### 4.8.1 Betreuungsverhältnisse Studenten/Professoren 2003-2007 in den Wissenschaftsgebieten Naturwiss. und Medizin



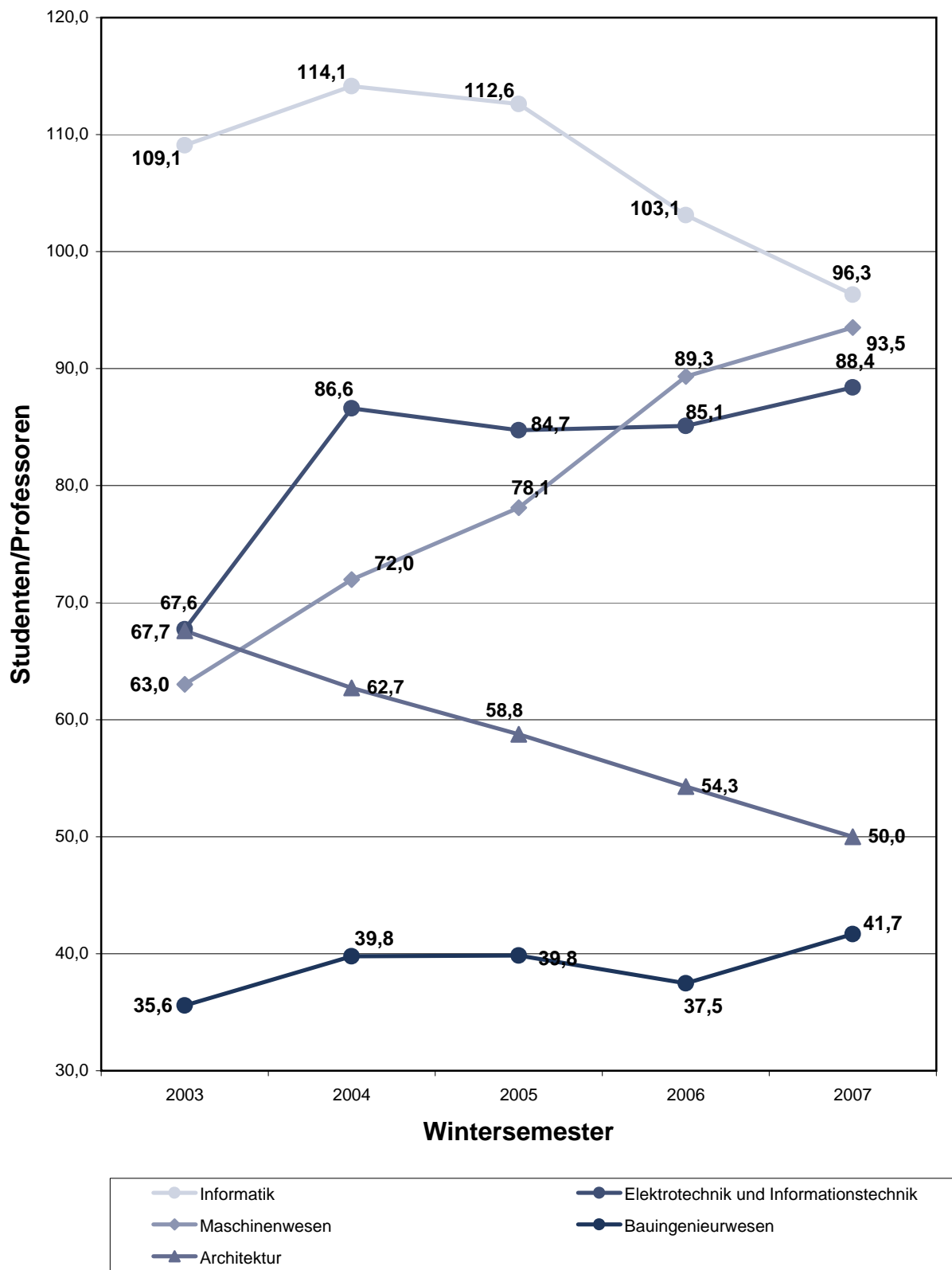
#### 4.8.2 Betreuungsverhältnisse Studenten/Professoren 2003-2007 im Wissenschaftsgebiet Geistes- und Sozialwissenschaften



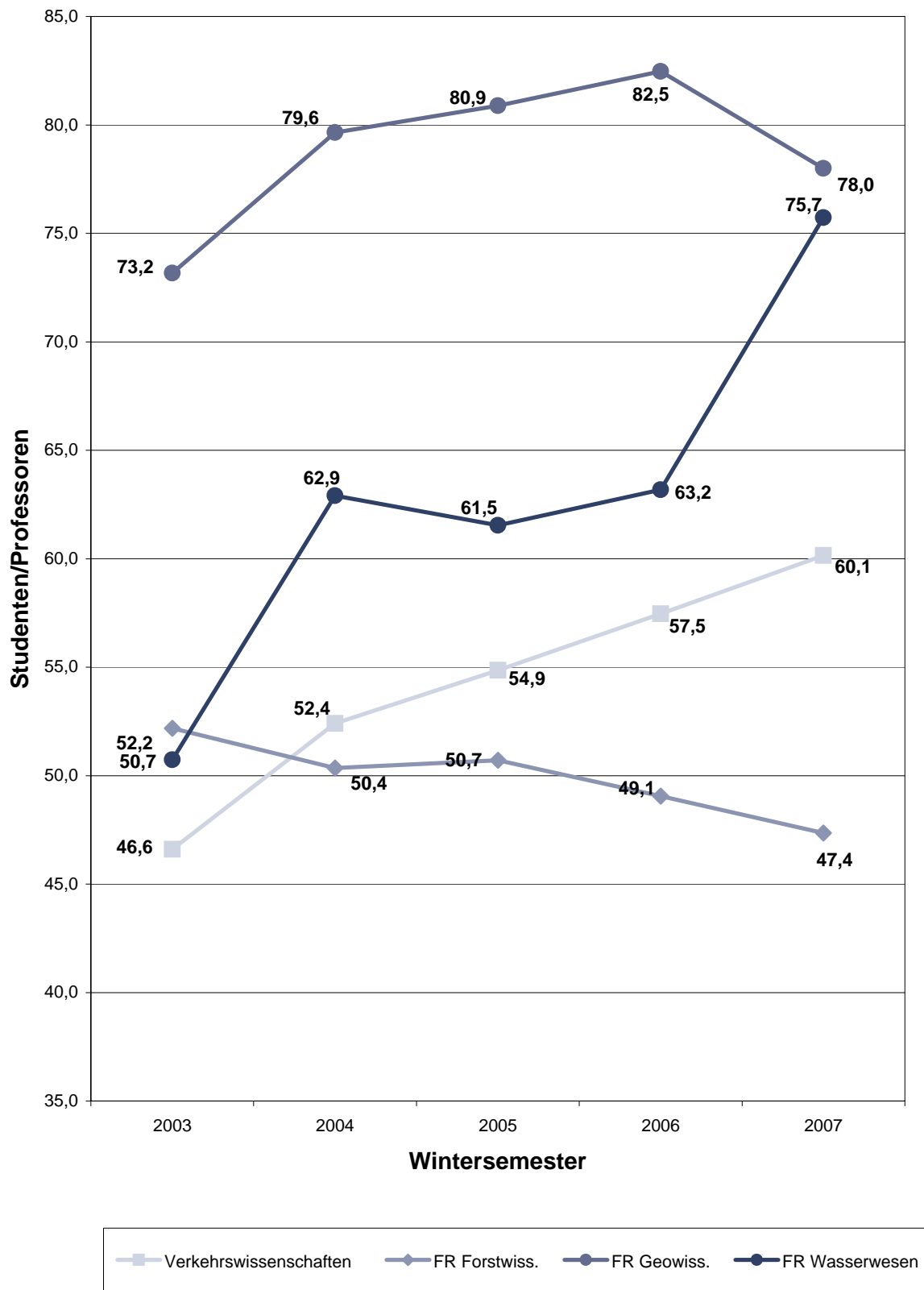
Philosophische Fakultät
  Sprach-, Lit.- u. Kulturwissenschaften
  Erziehungswissenschaften

Juristische Fakultät
  Wirtschaftswissenschaften

### 4.8.3 Betreuungsverhältnisse Studenten/Professoren 2003-2007 im Wissenschaftsgebiet Ingenieurwissenschaften (Teil 1)



#### 4.8.3 Betreuungsverhältnisse Studenten/Professoren 2003-2007 im Wissenschaftsgebiet Ingenieurwissenschaften (Teil 2)





#### 4.9 Betreuungsverhältnisse Studenten/ Wiss. Personal, ges. an der TU Dresden 2003-2007 <sup>1)2)</sup>

Fakultät/FR/LE	2003	2004	2005	2006	2007
MN Mathematik und Naturwissensch.	12,2	13,8	14,7	15,6	15,7
FR Mathematik	10,4	12,8	14,9	15,7	15,3
FR Physik	11,1	12,6	13,7	15,2	14,7
FR Chemie u. L.	11,1	12,9	12,9	13,3	13,6
Chemie	9,1	10,8	10,7	10,9	11,1
Lebensmittelchemie	25,1	27,4	28,0	30,3	30,4
FR Psychologie	18,9	19,2	19,4	17,8	18,6
FR Biologie	11,9	13,3	13,8	17,9	18,8
PhF Philosophische Fakultät	42,3	44,6	44,1	42,4	42,3
Geschichte	42,3	50,4	49,8	49,7	51,8
Soziologie	53,6	53,0	51,7	48,5	47,5
Philosophie	39,1	34,4	32,0	25,6	25,1
Ev. Theologie	13,3	19,5	20,3	17,8	16,3
Kath. Theologie	6,8	8,0	9,5	9,3	9,5
Kunst	42,6	43,4	46,7	48,9	46,1
Musik	20,3	19,0	21,0	26,5	26,3
Politikwiss.	51,6	55,4	57,3	49,1	49,3
Kommunik.wiss.	79,8	81,8	65,4	67,0	66,4
SLK Sprach-, Lit.- u. Kulturwissenschaften	40,4	45,3	45,1	44,6	48,8
Anglistik/Am.	41,8	42,8	39,8	36,6	34,4
Klass. Philologie	11,3	23,3	29,1	26,0	21,6
Germanistik	67,4	69,8	68,7	54,5	58,9
Romanistik	24,9	33,2	29,5	26,7	24,9
Slawistik	10,3	15,0	19,0	17,2	14,3
EW Erziehungswissenschaften	39,1	41,5	41,4	41,0	39,7
Sozialpäd.	45,4	48,7	46,6	41,8	39,0
Allg. Erzieh.wiss.	20,4	22,8	19,0	15,3	12,5
Lehramt GS	66,3	65,2	76,0	77,1	76,1
Lehramt BS	39,5	41,6	41,8	46,2	48,3
JF Juristische Fakultät	28,0	22,1	19,2	17,1	22,3
WW Wirtschaftswissenschaften	33,6	34,0	34,0	35,2	31,9
W.informatik	24,2	24,9	25,5	24,9	18,7
BWL/VWL/WING <sup>3)</sup>	34,6	34,5	36,2	37,6	34,8
W.pädagogik	60,5	65,5			
INF Informatik	28,8	30,5	31,1	28,2	24,9
Eul Elektrotechnik und Informationstechnik	15,0	17,4	17,7	17,3	17,3
MW Maschinenwesen	14,8	17,0	18,4	20,8	22,1
BIW Bauingenieurwesen	9,9	10,3	10,4	9,8	10,3
A Architektur	23,8	21,5	20,1	18,6	17,5
VW Verkehrswissenschaften	13,5	14,7	15,8	16,6	16,7
Verk.wirtschaft	31,0	30,3	39,7	30,3	31,0
Verk.technik	8,9	10,4	8,8	12,6	12,8
FGH Forst-, Geo- und Hydrowissenschaften	21,2	23,0	23,1	23,3	23,0
FR Forstwiss.	17,7	18,0	18,3	17,7	17,1
FR Geowiss.	28,9	31,1	31,6	32,2	29,1
Geodäsie	11,7	11,1	11,0	11,2	9,2
Kartographie	20,9	31,4	40,4	42,6	37,6
Geographie	51,7	55,0	53,8	54,5	53,0
FR Wasserwesen	15,9	19,8	19,1	19,6	22,8
MF Medizinische Fakultät	2,9	3,0	3,0	3,2	2,8
Humanmedizin	2,7	2,7	2,7	2,9	2,6
Zahnmedizin	5,2	6,2	6,7	7,0	6,5
TU gesamt, ohne Medizin	21,0	22,4	22,8	23,0	23,1
TU gesamt	15,2	16,0	16,1	16,2	15,8

1) unter Verwendung von Planstellen, haushaltsfinanziert; alle Angaben mit Stichtag 01.12. des Jahres (WS)

2) ohne BIOTEC, ohne ZIS

3) ab 2005: mit LE WP

<b>4.10 Auslastung der Lehreinheiten pro Studienjahr 2001/02-2007/08 ohne Medizin (Angaben in Prozent, nach KapVO, besetzte Planstellen, mit Lehraufträgen) <sup>1)</sup></b>							
<b>Wissenschaftsgebiet, Fakultät, Fachrichtung, Lehreinheit</b>	<b>2001/02</b>	<b>2002/03</b>	<b>2003/04</b>	<b>2004/05</b>	<b>2005/06</b>	<b>2006/07</b>	<b>2007/08</b>
<b>1) Naturwissenschaften</b>	<b>88,3</b>	<b>98,8</b>	<b>108,6</b>	<b>124,1</b>	<b>113,8</b>	<b>114,5</b>	<b>113,2</b>
Fak. Mathematik u. Naturwiss.	88,3	98,8	108,6	124,1	113,8	114,5	113,2
FR Mathematik	84,8	94,9	109,6	129,4	128,4	135,6	128,7
FR Physik	68,6	80,0	98,9	112,8	104,5	107,3	95,4
FR Chemie u. L.	83,3	98,3	109,6	136,0	111,3	111,2	127,0
Chemie	77,9	96,9	106,7	135,4	107,0	107,8	125,2
Lebensmittelchemie	120,8	106,8	129,1	140,1	143,6	134,8	138,8
FR Psychologie	127,1	131,4	123,3	141,1	125,6	109,0	107,5
FR Biologie	99,5	109,4	103,4	91,1	85,7	90,1	89,1
<b>2) Geistes- u. Sozialwissenschaften</b>	<b>110,8</b>	<b>122,4</b>	<b>132,6</b>	<b>125,5</b>	<b>116,9</b>	<b>110,4</b>	<b>107,7</b>
Philosoph. Fakultät	124,4	135,5	141,5	130,3	129,5	121,4	108,7
Geschichte	161,9	160,6	187,6	181,7	160,2	139,6	119,1
Soziologie	142,9	154,7	144,3	130,5	172,8	138,6	106,1
Philosophie	139,8	176,2	217,2	195,6	179,9	132,5	121,4
Ev.Theologie	83,9	112,9	147,4	186,8	205,7	213,8	187,9
Kath. Theologie	53,6	62,1	62,6	80,6	101,3	108,4	88,8
Kunst	120,5	132,1	110,4	90,1	79,2	85,9	73,8
Kunstgeschichte							88,8
Kunstpädagogik <sup>1)</sup>							65,3
Musik	40,0	46,9	50,1	44,7	62,0	64,1	70,8
Politikwissenschaft	137,3	151,8	141,6	153,4	160,4	160,5	136,9
Kommunikationswissenschaft	134,8	118,9	137,4	126,5	127,4	121,8	138,4
Sprach-, Lit.- u. Kulturwiss.	89,7	103,2	119,7	132,2	118,3	108,1	109,9
Anglistik/ Amerikanistik	76,4	97,2	100,7	98,1	86,1	88,7	91,3
Klass. Philologie	41,4	42,4	60,8	94,5	138,7	145,8	105,1
Germanistik	154,4	163,2	175,8	197,1	143,9	136,9	144,9
Romanistik	65,2	79,7	107,6	121,3	115,3	79,6	83,2
Slawistik	29,3	35,2	52,3	74,2	114,5	130,3	118,8
Erziehungswissenschaften	126,6	143,9	150,2	145,9	136,7	131,4	127,2
Sozialpädagogik	166,7	167,9	152,3	146,5	146,7	119,6	89,8
Allg. Erzieh.wissenschaft	126,8	135,0	150,8	159,7	152,3	124,6	134,8
Lehramt Grundschule	148,0	150,7	143,5	129,3	144,4	161,7	96,8
Lehramt Berufsschule	93,2	137,4	152,6	142,7	118,2	127,6	153,7
Juristische Fakultät	78,2	94,5	126,6	80,5	49,2	39,8	57,3
Wirtschaftswissenschaften	139,5	135,2	127,7	116,3	116,0	116,7	107,6
Wirtschaftsinformatik <sup>2)</sup>	150,6	144,9	169,4	137,5	142,5	143,3	
Wirtschaftswissenschaften	136,6	132,6	118,8	111,6	110,2	111,9	
<b>3) Ingenieurwissenschaften</b>	<b>81,5</b>	<b>89,9</b>	<b>105,1</b>	<b>105,4</b>	<b>102,2</b>	<b>92,5</b>	<b>91,1</b>
Informatik	117,8	136,5	147,0	142,3	144,3	117,3	104,3
Elektrotechnik und Informat.technik	68,0	78,7	85,0	91,1	80,2	68,7	67,2
Maschinenwesen	59,4	67,1	81,1	89,3	97,1	95,2	97,8
Bauingenieurwesen	49,9	48,2	52,2	64,0	64,7	60,7	67,4
Architektur	116,5	114,7	150,1	132,3	114,6	111,2	106,5
Verkehrswissenschaften	79,3	83,8	103,5	98,3	94,8	92,8	91,4
Verkehrswirtschaft		153,0	99,8	95,2	92,1	91,5	109,1
Verkehrsingenieurwesen		68,8	119,1	109,6	105,4	98,1	87,6
Forst-, Geo- u. Hydrowiss.	104,7	114,0	129,9	124,4	114,0	99,1	97,7
FR Forstwissenschaften	123,3	136,9	162,7	132,9	117,6	95,6	94,5
FR Geowissenschaften	97,4	103,6	101,3	103,6	106,0	100,5	88,7
Geodäsie	70,9	64,7	65,3	67,2	66,5	75,3	63,3
Kartographie	64,8	56,4	95,1	101,7	139,5	149,4	111,0
Geographie	143,5	170,3	137,8	141,6	138,1	113,0	108,0
FR Wasserwesen	87,6	97,4	123,9	143,7	120,2	102,2	113,8
<b>TU Dresden, ges. (ohne Medizin)</b>	<b>90,4</b>	<b>100,1</b>	<b>112,9</b>	<b>114,5</b>	<b>108,4</b>	<b>101,4</b>	<b>99,7</b>

Auslastung der Lehreinheiten (Lehrauslastung): A = L/D

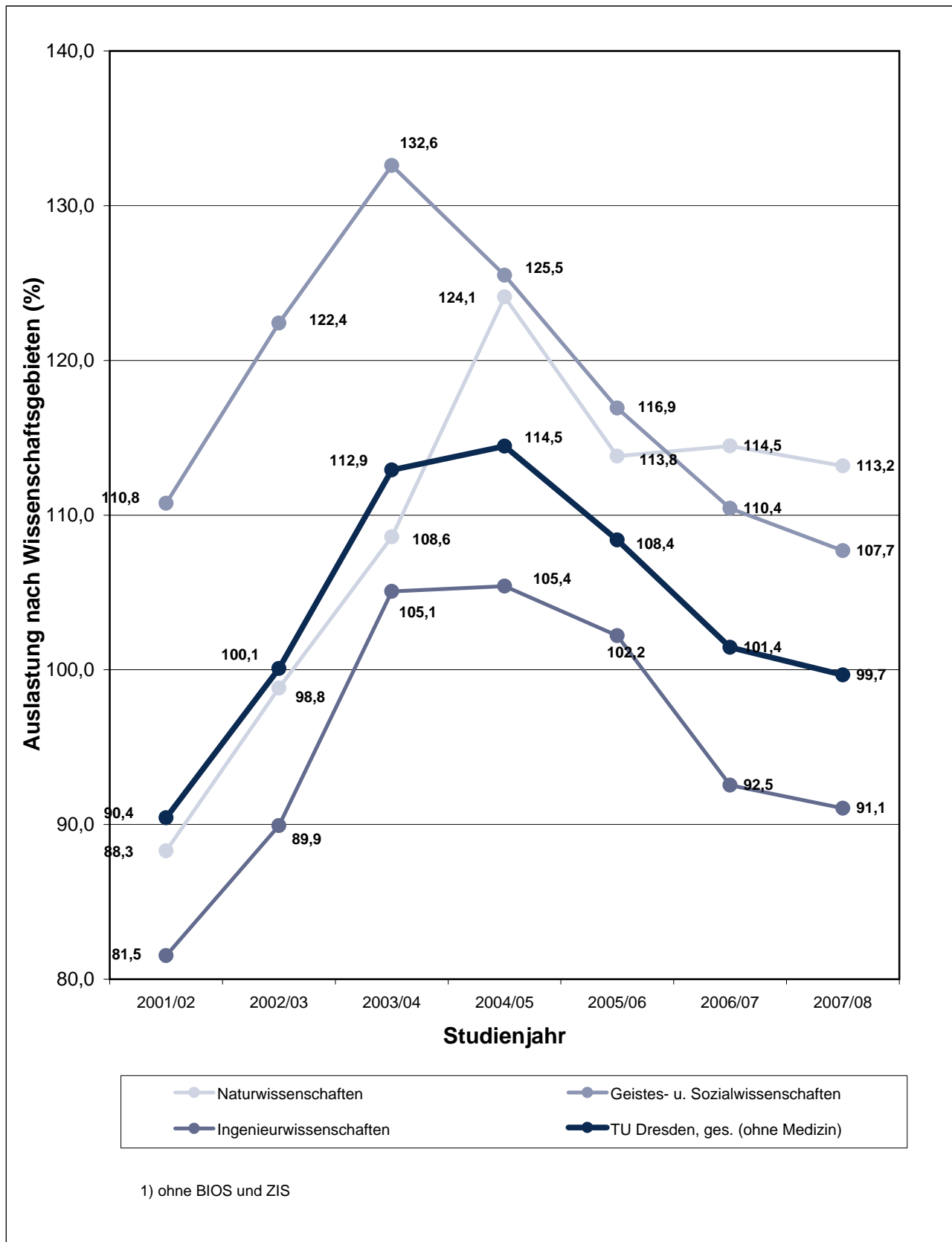
mit L = Lehrnachfrage in Semesterwochenstunden (SWS)

<sup>1)</sup> ohne BIOTEC und ZIS

und D = Lehrangebot (-deputat) in Semesterwochenstunden (SW) <sup>2)</sup> LE Wirtschaftspädagogik: ab Studienjahr 2004/05

berechnet aus besetzten Planstellen (mit Lehraufträgen) in LE BWL/VWL/WING enthalten

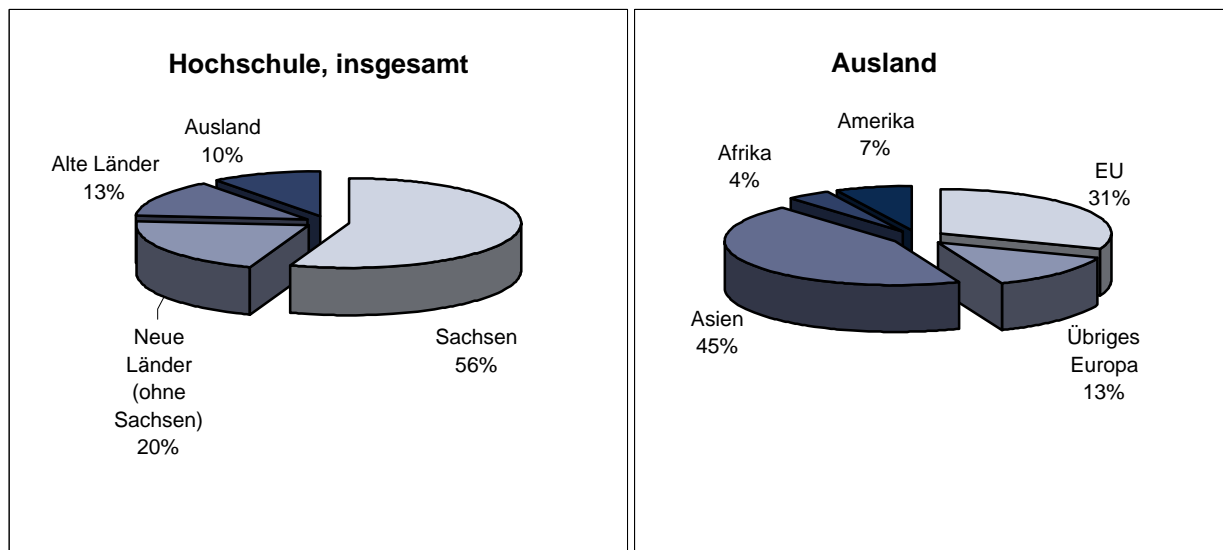
#### 4.11 Auslastung der Lehreinheiten pro Studienjahr 2001/02-2006/07 (ohne Medizin) (Angaben in Prozent, nach KapVO, besetzte Planstellen, mit Lehraufträgen) <sup>1)</sup>



### 5.1 Herkunft der Studierenden im WS 2007/08 (Kopfzahlen) <sup>1)</sup>

REGION	STUDIERENDE	
Dresden-Stadt	11.590	32,99%
Dresden-Umland	2.708	7,71%
Sachsen außer Dresden	5.234	14,90%
<b>Sachsen</b>	<b>19.532</b>	<b>55,59%</b>
Neue Länder (ohne Sachsen)	7.333	20,87%
Alte Länder	4.654	13,25%
<b>Bundesrepublik (ohne Sachsen)</b>	<b>11.987</b>	<b>34,12%</b>
EU	1.110	3,16%
Übriges Europa	474	1,35%
Asien	1.608	4,58%
Australien	9	0,03%
Afrika	155	0,44%
Amerika	256	0,73%
Ungeklärt	2	0,01%
<b>Ausland</b>	<b>3.614</b>	<b>10,29%</b>
<b>Hochschule, insgesamt</b>	<b>35.133</b>	<b>100,00%</b>

<sup>1)</sup> Grundlage: Ort des Abiturs



5.2 Herkunft der Studierenden im WS 2007/08 nach Wissenschaftsgebieten <sup>1)</sup>

REGION	STUDIERENDE								gesamt	
	Anzahlen in Wissenschaftsgebieten <sup>2)</sup>									
	NW		GSW		IW		M		Anzahl	Anteil
Dresden-Stadt	1.559	4,44%	4.602	13,10%	4.748	13,51%	681	1,94%	11.590	32,99%
Dresden-Umland	399	1,14%	1.030	2,93%	1.068	3,04%	211	0,60%	2.708	7,71%
Sachsen außer Dresden	619	1,76%	1.944	5,53%	2.300	6,55%	371	1,06%	5.234	14,90%
<b>Sachsen</b>	<b>2.577</b>	<b>7,33%</b>	<b>7.576</b>	<b>21,56%</b>	<b>8.116</b>	<b>23,10%</b>	<b>1.263</b>	<b>3,59%</b>	<b>19.532</b>	<b>55,59%</b>
Neue Länder (ohne Sachsen)	892	2,54%	2.312	6,58%	3.787	10,78%	342	0,97%	7.333	20,87%
Alte Länder	552	1,57%	1.385	3,94%	2.208	6,28%	509	1,45%	4.654	13,25%
<b>Bundesrepublik (ohne Sachsen)</b>	<b>1.444</b>	<b>4,11%</b>	<b>3.697</b>	<b>10,52%</b>	<b>5.995</b>	<b>17,06%</b>	<b>851</b>	<b>2,42%</b>	<b>11.987</b>	<b>34,12%</b>
<b>Ausland</b>	<b>477</b>	<b>1,36%</b>	<b>1.291</b>	<b>3,67%</b>	<b>1.689</b>	<b>4,81%</b>	<b>157</b>	<b>0,45%</b>	<b>3.614</b>	<b>10,29%</b>
<b>Hochschule, gesamt</b>	<b>4.498</b>	<b>12,80%</b>	<b>12.564</b>	<b>35,76%</b>	<b>15.800</b>	<b>44,97%</b>	<b>2.271</b>	<b>6,46%</b>	<b>35.133</b>	<b>100,00%</b>

<sup>1)</sup> Grundlage: Ort des Abiturs

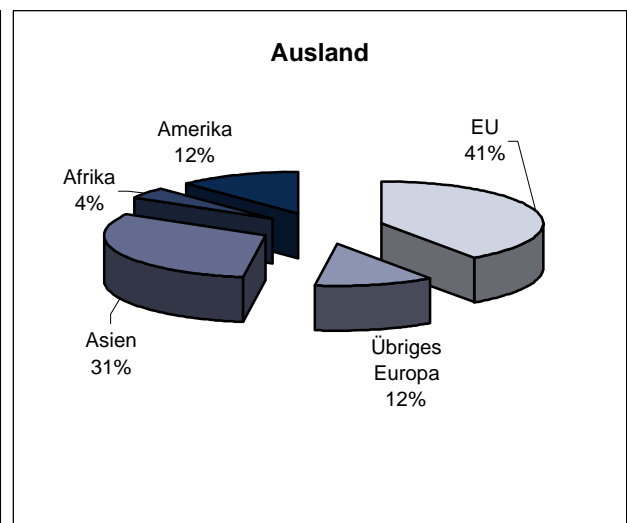
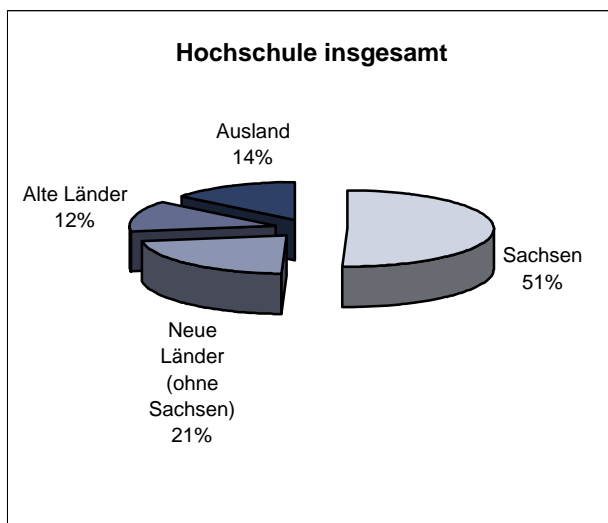
<sup>2)</sup>

NW	Naturwissenschaften (mit BIOTEC)
GSW	Geistes- und Sozialwissenschaften (mit ZIS)
IW	Ingenieurwissenschaften
M	Medizin

### 5.3 Herkunft der Studienanfänger im 1. Fachsemester im WS 2007/08 <sup>1)</sup>

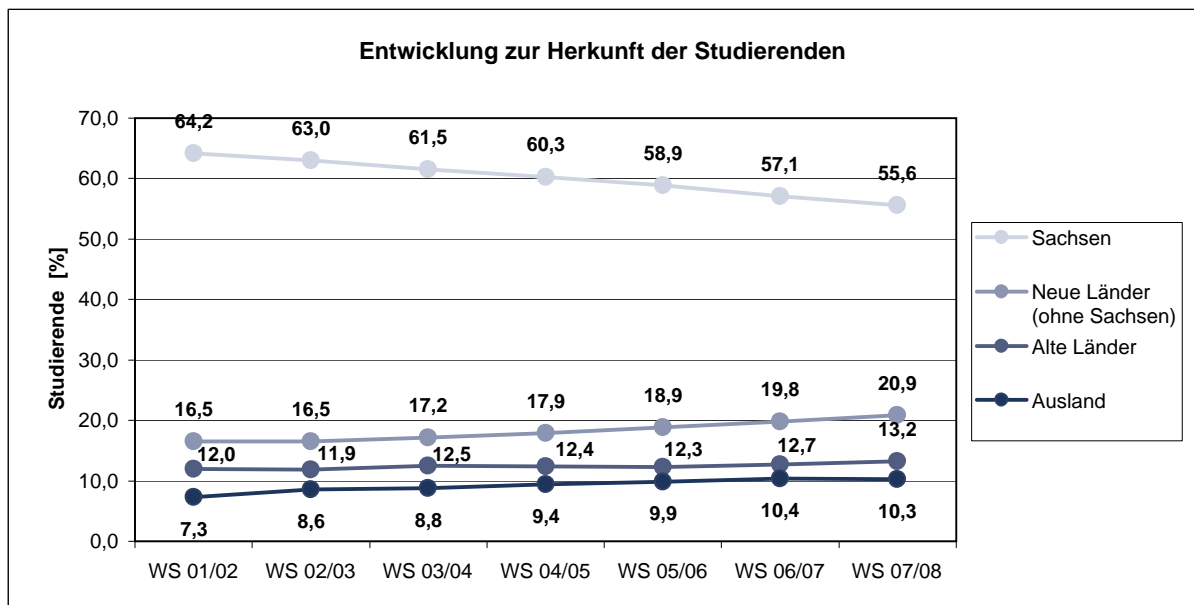
REGION	STUDIENANFÄNGER	
Dresden-Stadt	2.321	29,63%
Dresden-Umland	536	6,84%
Sachsen außer Dresden	1.098	14,02%
<b>Sachsen</b>	<b>3.955</b>	<b>50,50%</b>
Neue Länder (ohne Sachsen)	1.754	22,40%
Alte Länder	1.018	13,00%
<b>Bundesrepublik (ohne Sachsen)</b>	<b>2.772</b>	<b>35,39%</b>
EU	444	5,67%
Übriges Europa	133	1,70%
Asien	345	4,41%
Australien	2	0,03%
Afrika	45	0,57%
Amerika	136	1,74%
Ungeklärt	0	0,00%
<b>Ausland</b>	<b>1.105</b>	<b>14,11%</b>
<b>Hochschule, insgesamt</b>	<b>7.832</b>	<b>100,00%</b>

<sup>1)</sup> Grundlage: Ort des Abiturs



### 5.4 Herkunft der Studierenden (in Prozent) WS 2001/02 bis WS 2007/08 <sup>1)</sup>

REGION	STUDIERENDE						
	WS 01/02	WS 02/03	WS 03/04	WS 04/05	WS 05/06	WS 06/07	WS 07/08
Sachsen	64,2	63,0	61,5	60,3	58,9	57,1	55,6
Neue Länder (ohne Sachsen)	16,5	16,5	17,2	17,9	18,9	19,8	20,9
Alte Länder	12,0	11,9	12,5	12,4	12,3	12,7	13,2
Ausland	7,3	8,6	8,8	9,4	9,9	10,4	10,3
<b>Hochschule, insgesamt</b>	<b>100,0</b>	<b>100,0</b>	<b>100,0</b>	<b>100,0</b>	<b>100,0</b>	<b>100,0</b>	<b>100,0</b>



**6.1 Bestandene Hochschulabschlussprüfungen  
an der TU Dresden im Studienjahr 2006/07 <sup>1)</sup>**

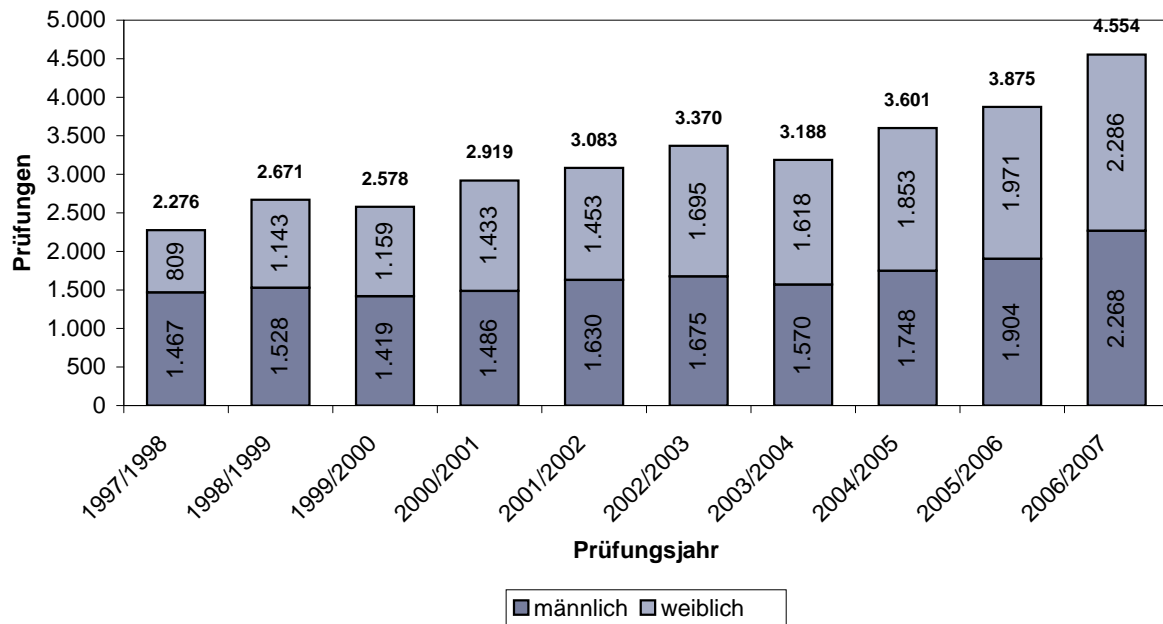
Wissenschaftsgebiet/ Fakultät/ Fachrichtung/ Lehrereinheit	Bestandene Prüfungen																				
	Diplom- u.a. Abschlussprüfungen														Doktorprüfungen						
	insgesamt	davon wbl.	insgesamt	davon wbl.	Diplom	davon wbl.	Staatsprüfung	davon wbl.	Magister	davon wbl.	Lehramt	davon wbl.	Bachelor	davon wbl.	Master	davon wbl.	Zertifikat	davon wbl.	insgesamt	davon wbl.	
<b>1) Naturwissenschaften</b>	<b>584</b>	<b>322</b>	<b>460</b>	<b>277</b>	343	206	29	24				41	20	25	20	22	7			<b>124</b>	<b>45</b>
Fak. Mathem. u.N.	562	315	438	270	343	206	29	24				41	20	25	20					124	45
FR Mathematik	91	41	88	41	63	29						25	12							3	
FR Physik	111	24	77	17	72	16						5	1							34	7
FR Chemie u. L.	137	83	101	68	61	37	29	24				11	7							36	15
Chemie	107	58	72	44	61	37						11	7							35	14
Leb.m.chemie	30	25	29	24			29	24												1	1
FR Psychologie	108	89	99	84	99	84														9	5
FR Biologie	115	78	73	60	48	40							25	20						42	18
BIOTEC	22	7	22	7											22	7					
<b>2) Geistes- u. Sozialwiss.</b>	<b>1775</b>	<b>1116</b>	<b>1703</b>	<b>1077</b>	490	229	175	101	345	239	526	407	81	52	83	47	3	2		<b>72</b>	<b>39</b>
Philosoph. Fakultät	404	271	392	265	37	26			134	79	186	131	19	18	16	11				12	6
Geschichte	96	53	89	51					24	12	65	39								7	2
Soziologie	67	50	66	49	37	26			13	12					16	11				1	1
Philosophie	44	31	44	31					6		38	31									
Ev.Theologie	15	10	15	10					1		14	10									
Kath. Theologie	5	3	5	3					2	1	3	2									
Kunst	63	57	60	54					20	16	40	38								3	3
Musik	17	10	16	10					6	4	10	6								1	
Politikwiss.	50	18	50	18					34	13	16	5									
Kommunik.wiss.	47	39	47	39					28	21			19	18							
Sprach-, Lit.- u. Kulturwiss.	302	245	293	239					143	115	139	115			11	9				9	6
Anglistik/ Am.	79	68	77	66					38	32	39	34								2	2
Klass.Philologie	9	8	8	7					2	1	6	6								1	1
Germanistik	157	124	153	121					87	67	55	45			11	9				4	3
Romanistik	52	41	50	41					13	13	37	28								2	
Slavistik	5	4	5	4					3	2	2	2									
Erziehungswiss.	337	248	326	241	47	35			23	20	201	161			52	23	3	2		11	7
Sozialpäd.	50	36	47	35	47	35														3	1
Allg.Erzieh.wiss.	86	51	78	45					23	20					52	23	3	2		8	6
LAGS	82	73	82	73							82	73									
LABS	119	88	119	88							119	88									
Juristische Fakultät	241	137	220	126			175	101	45	25										21	11
Wirtschaftswiss.	425	177	406	168	406	168														19	9
W.informatik	62	6	60	6	60	6														2	
BWL/ VWL/ W.ing.wesen/ WP	363	171	346	162	346	162														17	9
ZIS	66	38	66	38									62	34	4	4					
<b>3) Ingenieurwissenschaften</b>	<b>1629</b>	<b>459</b>	<b>1475</b>	<b>433</b>	1311	365			12	3	32	21	39	9	80	34	1	1		<b>154</b>	<b>26</b>
Informatik	248	32	235	32	193	25					3		20	1	19	6				13	
Elektrotechnik und Inf.technik	226	22	189	19	178	17									11	2				37	3
Maschinenwesen	358	44	314	36	309	33									4	2	1	1		44	8
Bauingenieurwesen	79	14	65	12	57	10									8	2				14	2
Architektur	197	121	192	118	175	106									17	12				5	3
Verkehrswissensch.	162	58	155	58	155	58														7	
Verk.wirtschaft	85	47	85	47	85	47														7	
Verk.technik	77	11	70	11	70	11															
Forst-, Geo- u. H.wiss.	359	168	325	158	244	116			12	3	29	21	19	8	21	10				34	10
FR Forstwiss.	139	63	131	61	86	44			12	3			19	8	14	6				8	2
FR Geowiss.	141	71	127	65	98	44					29	21								14	6
Geodäsie	21	5	16	3	16	3														5	2
Kartographie	15	8	12	7	12	7														3	1
Geographie	105	58	99	55	70	34					29	21								6	3
FR Wasserwesen	79	34	67	32	60	28									7	4				12	2
<b>4) Medizin</b>	<b>365</b>	<b>228</b>	<b>219</b>	<b>145</b>			207	141	7	2					5	2				<b>146</b>	<b>83</b>
Medizin. Fakultät	365	228	219	145			207	141	7	2					5	2				146	83
Medizin	280	172	171	112			166	110							5	2				109	60
Gesundheitswissenschaft	18	10	7	2					7	2										11	8
Zahnmedizin	67	46	41	31			41	31												26	15
<b>Summe, ohne Medizin</b>	<b>3988</b>	<b>1897</b>	<b>3638</b>	<b>1787</b>	2144	800	204	125	357	242	599	448	145	81	185	88	4	3		<b>350</b>	<b>110</b>
<b>Summe, gesamt</b>	<b>4353</b>	<b>2125</b>	<b>3857</b>	<b>1932</b>	2144	800	411	266	364	244	599	448	145	81	190	90	4	3		<b>496</b>	<b>193</b>

<sup>1)</sup> Quelle: Technische Universität Dresden - Lehrbericht zum Studienjahr 2006/2007

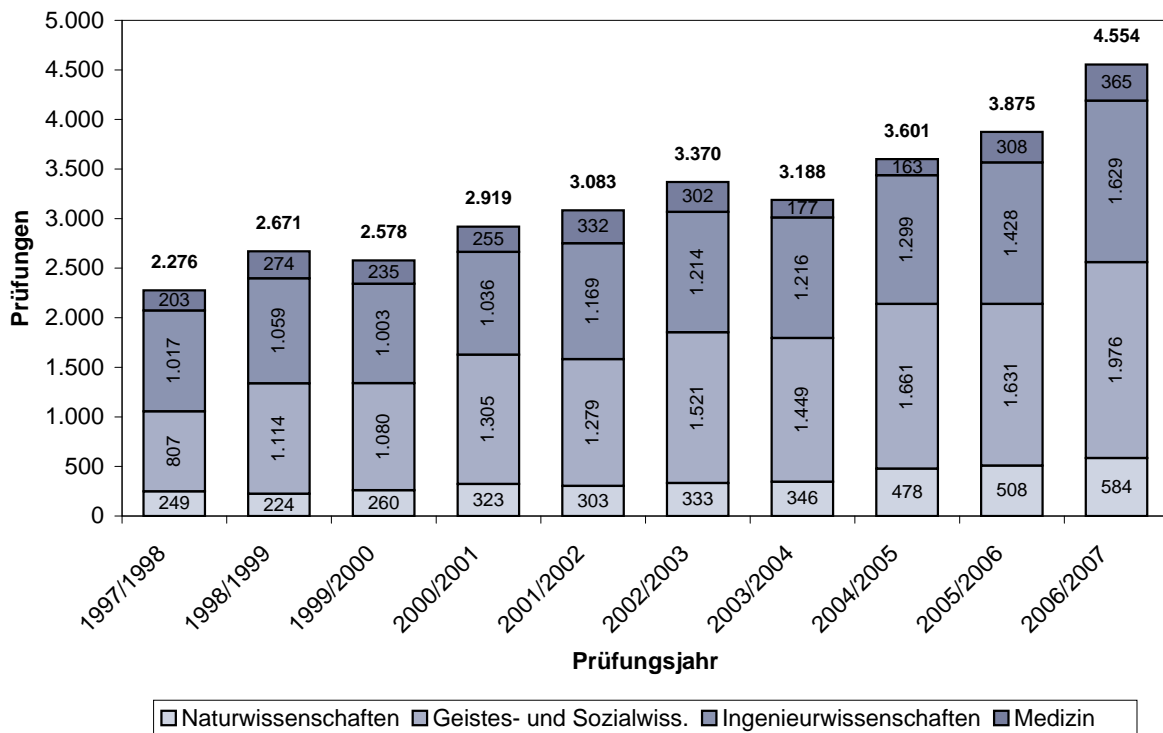
Gymnasial-, Mittelschul- und Diplomhandelslehrer II sind Fallzahlen, alle anderen Angaben Kopfzahlen



### 6.1.1 Bestandene Hochschulabschlussprüfungen nach Geschlechtern 1997/1998-2006/2007 <sup>1) 2)</sup>



### 6.1.2 Bestandene Hochschulabschlussprüfungen nach Wissenschaftsgebieten 1997/1998-2006/2007 <sup>1) 2)</sup>



1) 1. Studienfach (Fallzahlen)

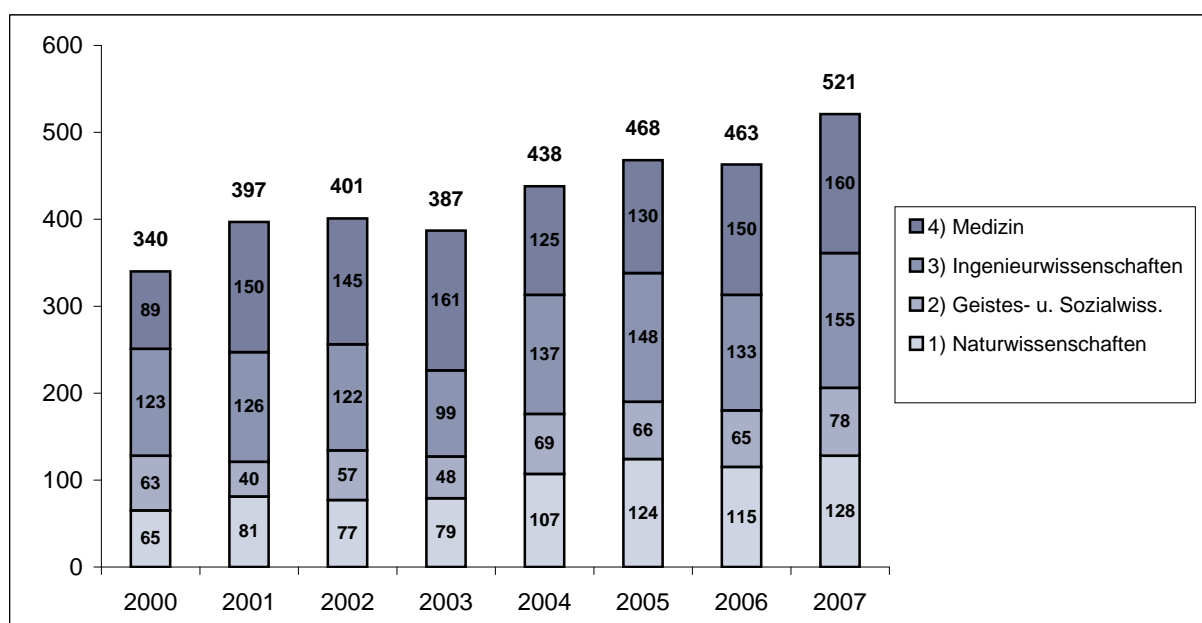
2) einschließlich Promotionsprüfungen

## 6.2 Promotionen an der TU Dresden im Haushaltsjahr 2007

Wissenschaftsgebiet/ Fakultät/ Fachrichtung/ Lehrinheit	Promotionen, gesamt		davon: Mitarbeiter der TU <sup>1)</sup>		davon: Promotions- studenten <sup>1)</sup>		davon: Externe		davon: Ausländer	
	(1)...(3)	davon wbl.	(1)	davon wbl.	(2)	davon wbl.	(3)	davon wbl.		davon wbl.
<b>1) Naturwissenschaften</b>	<b>128</b>	<b>48</b>	<b>17</b>	<b>4</b>	<b>95</b>	<b>36</b>	<b>16</b>	<b>8</b>	<b>41</b>	<b>19</b>
Fak. Mathem. u.N.	128	48	17	4	95	36	16	8	41	19
FR Mathematik	2				2					
FR Physik	37	8	5		27	7	5	1	9	3
FR Chemie u. L.	39	14	4		33	13	2	1	11	4
Chemie Leb.m.chemie	39	14	4		33	13	2	1	11	4
FR Psychologie	6	4	4	2			2	2	2	2
FR Biologie	44	22	4	2	33	16	7	4	19	10
<b>2) Geistes- u. Sozialwiss.</b>	<b>78</b>	<b>40</b>	<b>25</b>	<b>12</b>	<b>20</b>	<b>14</b>	<b>33</b>	<b>14</b>	<b>14</b>	<b>11</b>
Philosoph. Fakultät	20	8	4		9	5	7	3	2	1
Geschichte	11	2	4		4	2	3		2	1
Soziologie	1	1			1	1				
Philosophie	2	2					2	2		
Ev.Theologie	2				1		1			
Kath. Theologie										
Kunst	3	3			2	2	1	1		
Musik	1				1					
Politikwiss. Kommunik.wiss.										
Sprach-, Lit.- u. Kulturwiss.	7	6	3	2	3	3	1	1	2	2
Anglistik/ Am. Klass.Philologie	2	2	1	1	1	1				
Germanistik	1	1	1	1						
Romanistik	4	3	1		2	2	1	1	2	2
Slavistik										
Erziehungswiss.	10	8			6	4	4	4	5	4
Sozialpäd. Allg.Erzieh.wiss.	2	2					2	2		
	8	6			6	4	2	2	5	4
Juristische Fakultät	20	9	3	2	2	2	15	5	3	3
Wirtschaftswiss.	21	9	15	8			6	1	2	1
<b>3) Ingenieurwissenschaften</b>	<b>155</b>	<b>26</b>	<b>64</b>	<b>9</b>	<b>28</b>	<b>7</b>	<b>63</b>	<b>10</b>	<b>36</b>	<b>7</b>
Informatik	16	1	8		3		5	1	5	
Elektrotechnik und Inf.technik	35	2	20	1	8	1	7		7	1
Maschinenwesen	40	6	12	2			28	4	12	1
Bauingenieurwesen	13	3	8	3	2		3			
Architektur	6	2	3	1			3	1		
Verkehrswissensch.	8		2				6			
Verk.wirtschaft Verk.technik	1						1			
	7		2				5			
Forst-, Geo- u. H.wiss.	37	12	11	2	15	6	11	4	12	5
FR Forstwiss.	9	3	3	1	4	2	2		2	1
FR Geowiss.	17	7	5	1	7	3	5	3	7	3
Geodäsie	5	2			3	1	2	1	3	1
Kartographie	5	2			3	1	2	1	3	1
Geographie	7	3	5	1	1	1	1	1	1	1
FR Wasserwesen	11	2	3		4	1	4	1	3	1
<b>4) Medizin</b>	<b>160</b>	<b>90</b>	<b>44</b>	<b>22</b>	<b>18</b>	<b>10</b>	<b>98</b>	<b>58</b>	<b>3</b>	<b>2</b>
Medizin. Fakultät	160	90	44	22	18	10	98	58	3	2
Medizin	128	71	38	18	18	10	72	43	3	2
Zahnmedizin	32	19	6	4			26	15		
Summe, ohne Medizin	361	114	106	25	143	57	112	32	91	37
Summe, gesamt	521	204	150	47	161	67	210	90	94	39

### 6.3 Promotionen an der TU Dresden in den Haushaltsjahren 2001 bis 2007

Wissenschaftsgebiet/ Fakultät/ Fachrichtung/ Lehrinheit	2001		2002		2003		2004		2005		2006		2007	
	Anz.	dav. wbl.	Anz.	dav. wbl.	Anz.	dav. wbl.	Anz.	dav. wbl.	Anz.	dav. wbl.	Anz.	dav. wbl.	Anz.	dav. wbl.
<b>1) Naturwissenschaften</b>	81	28	77	24	79	25	107	30	124	48	115	49	128	48
Fak. Mathem. u.N.	81	28	77	24	79	25	107	30	124	48	115	49	128	48
FR Mathematik	8	3	3	2	3		3		4	1	3	1	2	
FR Physik	34	4	33	5	32	4	38	5	35	7	26	4	37	8
FR Chemie u. L.	22	8	30	9	23	12	37	12	42	18	38	15	39	14
FR Psychologie	6	4	7	5	8	5	11	6	9	5	12	9	6	4
FR Biologie	11	9	4	3	13	4	18	7	34	17	36	20	44	22
<b>2) Geistes- u. Sozialwiss.</b>	40	14	57	16	48	18	69	25	66	22	65	31	78	40
Philosoph. Fakultät	7	5	8	2	14	8	19	8	19	7	18	9	20	8
Sprach-, Lit.- u. Kulturwiss.			6	5	3	2	6	3	4	1	4	2	7	6
Erziehungswiss.	4	2	8	2	2	1	5	4	5	1	9	5	10	8
Juristische Fakultät	18	5	23	6	20	4	28	7	20	8	21	10	20	9
Wirtschaftswiss.	11	2	12	1	9	3	11	3	18	5	13	5	21	9
<b>3) Ingenieurwissenschaften</b>	126	25	122	16	99	11	137	15	148	25	133	26	155	26
Informatik	5	3	13	2	5		6		12	1	9		16	1
Elektrotechnik und Inf.technik	24	1	29		20	1	29	4	22	2	26	2	35	2
Maschinenwesen	48	13	43	6	32	3	50	4	47	10	47	8	40	6
Bauingenieurwesen	7		9	1	8	1	8	?	13	1	15	2	13	3
Architektur	2		1		1		2	2	1		4	2	6	2
Verkehrswissensch.	11		6	1	9	1	13		18	1	7	1	8	
Forst-, Geo- u. H.wiss.	29	8	21	6	24	5	29	5	35	10	25	11	37	12
FR Forstwiss.	10	1	6	1	11		10	2	17	5	7	4	9	3
FR Geowiss.	2		1		4	2	5	1	6	1	10	5	17	7
FR Wasserwesen	17	7	14	5	9	3	14	2	12	4	8	2	11	2
<b>4) Medizin</b>	150	70	145	75	161	94	125	76	130	78	150	86	160	90
Medizin. Fakultät	150	70	145	75	161	94	125	76	130	78	150	86	160	90
Summe, ohne Medizin	247	67	256	56	226	54	313	70	338	95	313	106	361	114
Summe, gesamt	397	137	401	131	387	148	438	146	468	173	463	192	521	204

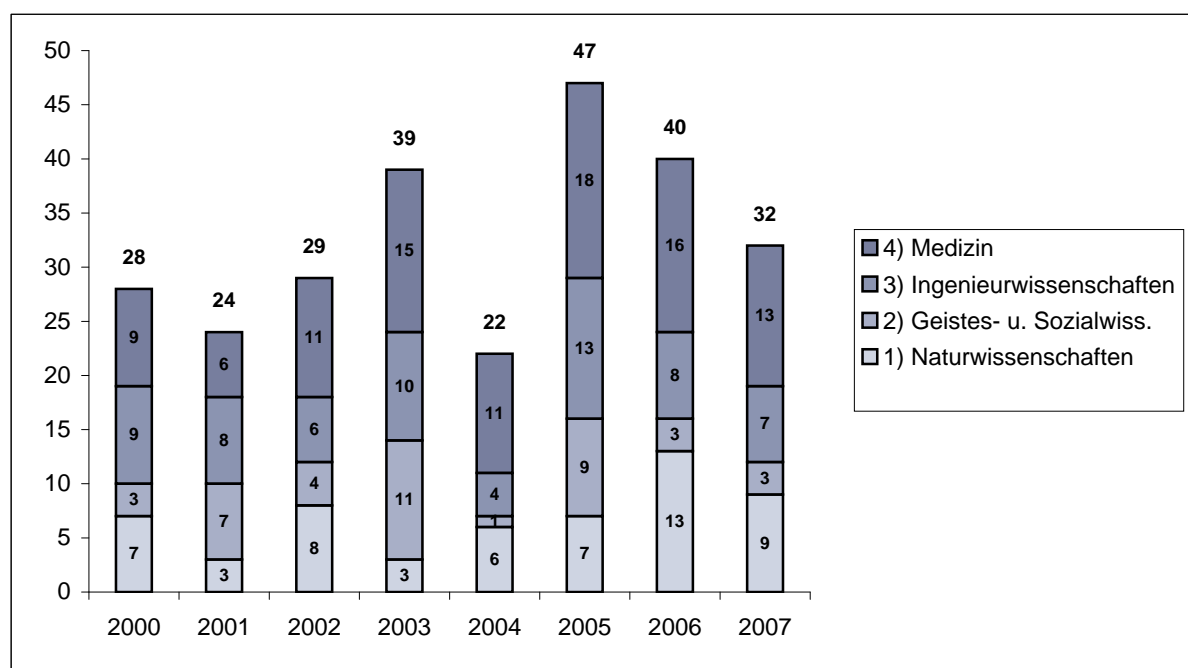


6.4 Habilitationen an der TU Dresden im Haushaltsjahr 2007								
Wissenschaftsgebiet/ Fakultät/ Fachrichtung/ Lehrinheit	Habilitationen, gesamt		davon: Mitarbeiter der TU <sup>1)</sup>		davon: Externe		davon: Ausländer	
	(1)...(2)	davon wbl.	(1)	davon wbl.	(2)	davon wbl.		davon wbl.
1) Naturwissenschaften	9	3	5	2	4	1		
Fak. Mathem. u.N.	9	3	5	2	4	1		
FR Mathematik	1		1					
FR Physik	4	2	2	1	2	1		
FR Chemie u. L.	2		1		1			
Chemie								
Leb.m.chemie								
FR Psychologie	1	1	1	1				
FR Biologie	1				1			
BIOTEC								
2) Geistes- u. Sozialwiss.	3	1	1		2	1	1	
Philosoph. Fakultät	2	1	1		1	1		
Geschichte								
Soziologie								
Philosophie								
Ev.Theologie								
Kath. Theologie								
Kunst	1	1			1	1		
Musik								
Politikwiss.	1		1					
Kommunik.wiss.								
Sprach-, Lit.- u. Kulturwiss.								
Anglistik/ Am.								
Klass.Philologie								
Germanistik								
Romanistik								
Slavistik								
Erziehungswiss.	1				1		1	
Sozialpäd.	1				1		1	
Allg.Erzieh.wiss.								
Juristische Fakultät								
Wirtschaftswiss.								
W.informatik								
BWL/ VWL/ W.ing.wesen/ WP								
ZIS								
3) Ingenieurwissenschaften	7	2	5	2	2			
Informatik								
Elektrotechnik und Inf.technik								
Maschinenwesen	5	1	3	1	2			
Bauingenieurwesen	1	1	1	1				
Architektur								
Verkehrswissensch.	1		1					
Verk.wirtschaft								
Verk.technik	1		1					
Forst-, Geo- u. H.wiss.								
FR Forstwiss.								
FR Geowiss.								
Geodäsie								
Kartographie								
Geographie								
FR Wasserwesen								
4) Medizin	13	3	13	3				
Medizin. Fakultät	13	3	13	3				
Medizin <sup>1)</sup>	13	3	13	3				
Zahnmedizin								
Summe, ohne Medizin	19	6	11	4	8	2	1	
Summe, gesamt	32	9	24	7	8	2	1	

<sup>1)</sup> Zusammenfassung der Lehr- und Forschungsbereiche 450, 470, 490 unter LFB 440 Humanmedizin

### 6.5 Habilitationen an der TU Dresden in den Haushaltsjahren 2001 bis 2007

Wissenschaftsgebiet/ Fakultät/ Fachrichtung/ Lehrinheit	2001		2002		2003		2004		2005		2006		2007	
	Anz.	dav. wbl.	Anz.	dav. wbl.	Anz.	dav. wbl.	Anz.	dav. wbl.	Anz.	dav. wbl.	Anz.	dav. wbl.	Anz.	dav. wbl.
<b>1) Naturwissenschaften</b>	3	1	8	0	3	1	6	0	7	2	13	0	9	3
Fak. Mathem. u.N.	3	1	8	0	3	1	6	0	7	2	13	0	9	3
FR Mathematik									1				1	
FR Physik	1		3		1		3		2		5		4	2
FR Chemie u. L.			3				3		2		5		2	
FR Psychologie	2	1	2						2	2			1	1
FR Biologie					2	1					3		1	
<b>2) Geistes- u. Sozialwiss.</b>	7	3	4	1	11	5	1	0	9	2	3	1	3	1
Philosoph. Fakultät	1		1		9	5			3		2	1	2	1
Sprach-, Lit.- u. Kulturwiss.	4	2	3	1	1				1					
Erziehungswiss.	1	1							4	2			1	
Juristische Fakultät					1		1				1			
Wirtschaftswiss.	1								1					
<b>3) Ingenieurwissenschaften</b>	8	1	6	0	10	2	4	0	13	1	8	2	7	2
Informatik	1				2	1			1		1			
Elektrotechnik und Inf.technik	1		1		3				4		2			
Maschinenwesen	4	1	2		2		2		7	1	2		5	1
Bauingenieurwesen			1		1						1	1	1	1
Architektur							1							
Verkehrswissensch.			1										1	
Forst-, Geo- u. H.wiss.	2	0	1	0	2	1	1	0	1	0	2	1	0	0
FR Forstwiss.	1				1	1			1					
FR Geowiss.			1		1		1				1	1		
FR Wasserwesen	1										1			
<b>4) Medizin</b>	6	0	11	3	15	0	11	0	18	2	16	1	13	3
Medizin. Fakultät	6		11	3	15		11		18	2	16	1	13	3
<b>Summe, ohne Medizin</b>	18	5	18	1	24	8	11	0	29	5	24	3	19	6
<b>Summe, gesamt</b>	24	5	29	4	39	8	22	0	47	7	40	4	32	9



## 6.6 Regelstudienzeit (RSZ) und durchschnittliche Studiendauer an der TU Dresden 2005/06 und 2006/07

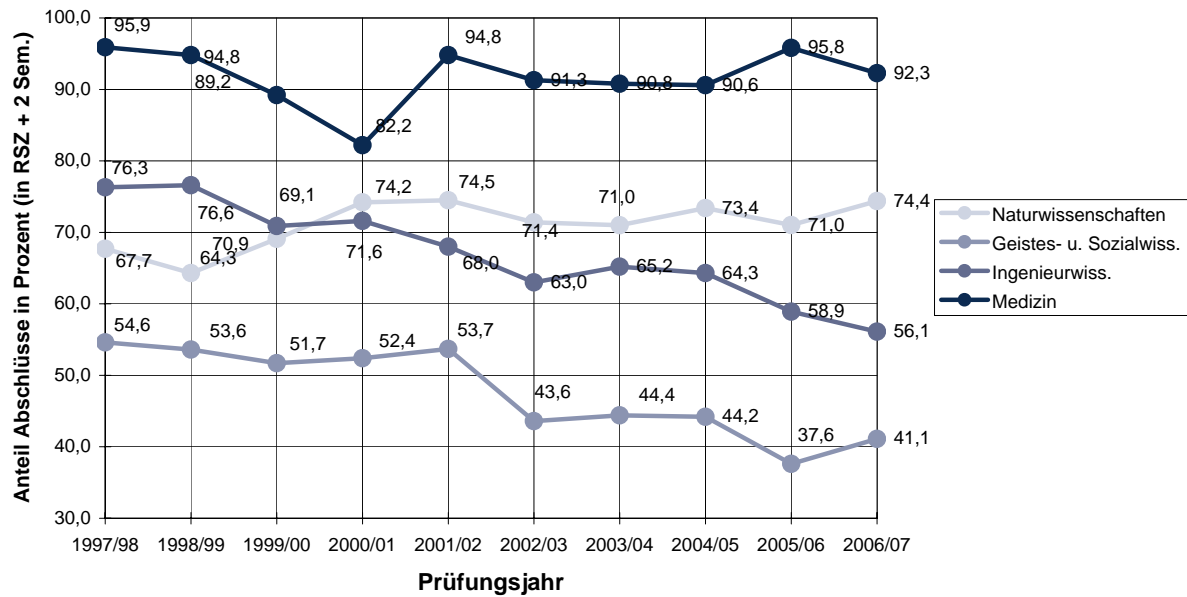
(nur grundständiges Präsenzstudium, ohne Lehramt, ohne Bachelor, ohne Master)

Wissenschaftsgebiet/ Fakultät/ Fachrichtung (FR)/ Lehrereinheit	Abschl.	RSZ  (Fach- sem.)	Anzahl der bestandenen Abschlussprüfungen		Prüfungsjahr 2005/06		Prüfungsjahr 2006/07	
			2005/06	2006/07	Dauer	Abschlüsse in RSZ + 1 Jahr <sup>1)</sup>	Dauer	Abschlüsse in RSZ + 1 Jahr <sup>1)</sup>
					(Sem.)	(%)	(Sem.)	(%)
<b>1) Naturwiss.</b>			314	371	<b>11,3</b>	71,0	<b>11,2</b>	74,4
Fak. Mathem. u. N.			314	371	<b>11,3</b>	71,0	<b>11,2</b>	74,4
FR Mathematik	D	9	38	63	<b>13,1</b>	31,6	<b>12,7</b>	44,4
FR Physik	D	10	63	72	<b>11,2</b>	74,6	<b>11,4</b>	77,8
FR Chemie und L.			69	89	<b>10,3</b>	94,2	<b>10,6</b>	88,8
Chemie	D	10	40	60	<b>10,3</b>	97,5	<b>10,6</b>	95,0
Leb.m.chemie	ST/D	9	29	29	<b>10,2</b>	89,7	<b>10,5</b>	75,9
FR Psychologie	D	9	99	99	<b>11,4</b>	62,6	<b>10,9</b>	68,7
FR Biologie	D	10	45	48	<b>11,6</b>	82,2	<b>10,9</b>	93,8
<b>2) Geistes- u. Sozialwiss.</b>			827	939	<b>12,0</b>	37,6	<b>11,9</b>	41,1
Philosoph. Fakultät			152	171	<b>13,0</b>	27,0	<b>13,0</b>	24,0
Geschichte	MA	9	28	24	<b>12,9</b>	32,1	<b>12,9</b>	29,2
Soziologie	MA/D	9	53	50	<b>12,8</b>	24,5	<b>13,6</b>	12,0
Philosophie	MA	9	2	6	<b>13,0</b>	0,0	<b>12,8</b>	16,7
Ev.Theologie	MA	9	0	1			<b>15,0</b>	0,0
Kath. Theologie	MA	9	0	2			<b>10,5</b>	100,0
Kunst	MA	9	12	20	<b>13,2</b>	16,7	<b>11,8</b>	50,0
Musik	MA	9	3	6	<b>13,0</b>	33,3	<b>13,2</b>	33,3
Politikwiss.	MA	9	30	34	<b>13,0</b>	26,7	<b>13,3</b>	20,6
Kommunik.wiss.	MA	9	24	28	<b>13,2</b>	33,3	<b>12,6</b>	21,4
Sprach-, Lit.- und Kulturwissenschaften			105	143	<b>12,5</b>	30,5	<b>12,6</b>	29,4
Anglistik/ Am.	MA	9	32	38	<b>12,6</b>	31,3	<b>12,5</b>	39,5
Klass.Philologie	MA	9	0	2			<b>10,0</b>	100,0
Germanistik	MA	9	54	87	<b>12,4</b>	33,3	<b>12,8</b>	21,8
Romanistik	MA	9	11	13	<b>12,2</b>	27,3	<b>12,0</b>	38,5
Slawistik	MA	9	8	3	<b>13,5</b>	12,5	<b>12,7</b>	33,3
Erziehungswiss.			81	70	<b>12,8</b>	13,6	<b>12,6</b>	32,9
Sozialpäd.	D	9	58	47	<b>12,5</b>	13,8	<b>12,4</b>	36,2
Allg. Erzieh.wiss.	MA	9	23	23	<b>13,7</b>	13,0	<b>13,0</b>	26,1
Juristische Fakultät	ST	9	134	175	<b>11,5</b>	62,7	<b>10,6</b>	80,6
Wirtschaftswiss.			355	380	<b>11,5</b>	40,3	<b>11,7</b>	36,6
W.informatik	D	8	48	59	<b>11,7</b>	50,0	<b>12,2</b>	37,3
BWL/VWL/WING	D	9/8	278	297	<b>11,5</b>	36,7	<b>11,6</b>	36,7
W.pädagogik	D	9	29	24	<b>11,4</b>	58,6	<b>11,7</b>	33,3
<b>3) Ingenieurwiss.</b>			1.146	1.212	<b>12,1</b>	58,9	<b>12,1</b>	56,1
Informatik	D	9	158	191	<b>11,9</b>	48,1	<b>12,5</b>	34,6
Elektrotechnik u. Inf.technik	D	10	165	178	<b>11,4</b>	81,8	<b>11,2</b>	80,3
Maschinenwesen	D		236	271	<b>12,2</b>	67,8	<b>12,3</b>	62,7
Bauingenieurwesen	D	10	41	44	<b>12,8</b>	48,8	<b>11,9</b>	77,3
Architektur	D	10	179	164	<b>11,7</b>	69,3	<b>12,0</b>	67,7
Verkehrswissensch.	D	8/10	149	155	<b>12,1</b>	48,3	<b>12,1</b>	51,0
Verk.wirtschaft	D	8	88	85	<b>12,0</b>	34,1	<b>12,1</b>	38,8
Verk.technik	D	10	61	70	<b>12,2</b>	68,9	<b>12,1</b>	65,7
Forst-, Geo- u. H.wiss.			218	209	<b>12,6</b>	40,4	<b>12,6</b>	36,8
FR Forstwiss.	D	9	51	51	<b>11,8</b>	52,9	<b>12,1</b>	35,3
FR Geowiss.			124	98	<b>13,3</b>	22,6	<b>13,5</b>	18,4
Geodäsie	D	9	40	16	<b>11,8</b>	45,0	<b>11,4</b>	62,5
Kartographie	D	10	11	12	<b>14,1</b>	27,3	<b>13,7</b>	8,3
Geographie	D	9	73	70	<b>14,0</b>	9,6	<b>13,9</b>	10,0
FR Wasserwesen	D	9/10	43	60	<b>11,5</b>	76,7	<b>11,5</b>	68,3
<b>4) Medizin</b>			143	207	<b>13,0</b>	95,8	<b>13,4</b>	92,3
Medizin. Fakultät			143	207	<b>13,0</b>	95,8	<b>13,4</b>	92,3
Medizin	ST	12,3	106	166	<b>13,6</b>	96,2	<b>13,9</b>	91,6
Zahnmedizin	ST	10,5	37	41	<b>11,3</b>	94,6	<b>11,5</b>	95,1
TU ohne Medizin			2.287	2.522	<b>12,0</b>	52,9	<b>11,9</b>	53,2
TU gesamt			2.430	2.729	<b>12,0</b>	55,4	<b>12,0</b>	56,2

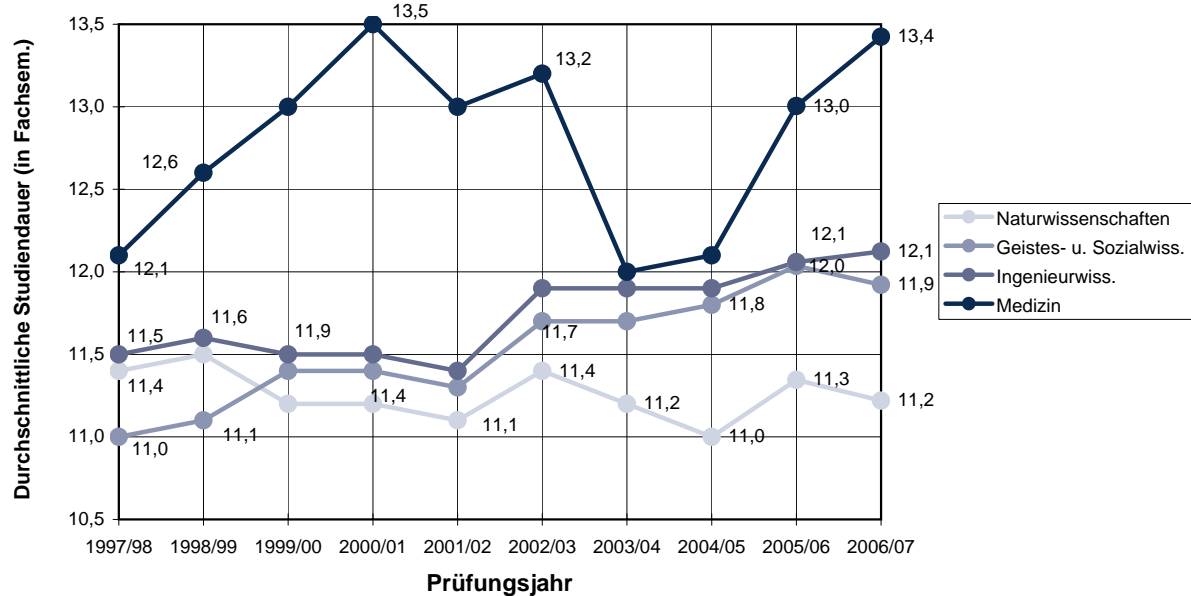
<sup>1)</sup> durch Zusammenfassungen können gerundete Werte auftreten

## 6.7 Regelstudienzeit und durchschnittliche Studiendauer 1997/1998 bis 2006/2007

### I) Regelstudienzeit (Abschlüsse in RSZ + 1 Jahr, in Prozent):



### II) Durchschnittliche Studiendauer (in Fachsemestern):



## 6.8 Absolventenquoten an der TU Dresden Studienjahre 2000/2001 bis 2006/2007

(Stand: Dreijahres-Durchschnittswerte 1) 2)/ grundständiges Präsenzstudium ohne Lehramt)

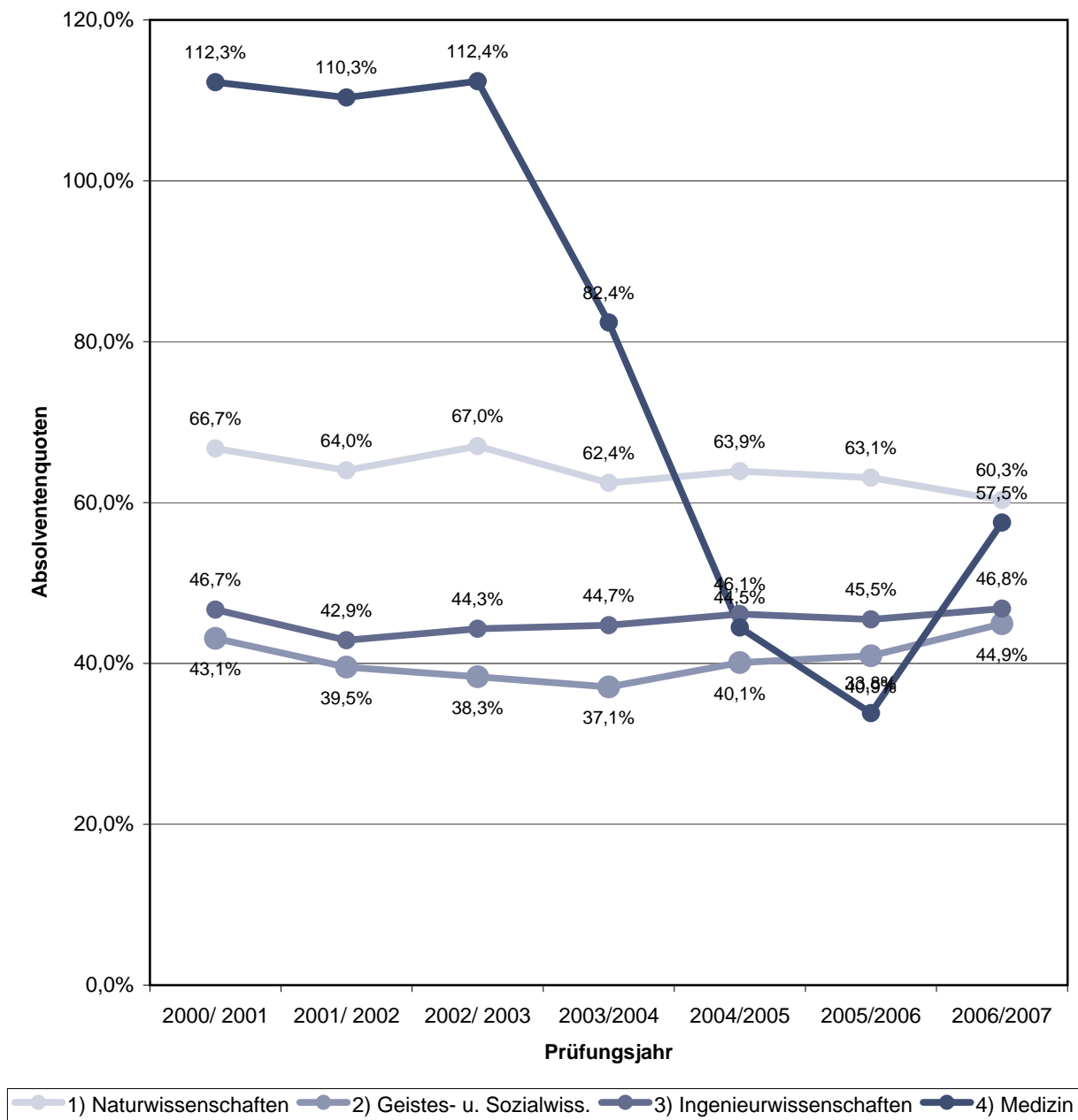
	RSZ	Abschluß	2006/ 2007	2005/ 2006	2004/ 2005	2003/ 2004	2002/ 2003	2001/ 2002	2000/ 2001
<b>1) Naturwissenschaften</b>			60,3%	63,1%	63,9%	62,4%	67,0%	64,0%	66,7%
Fak. Mathem. u.N.			55,5%	58,4%	60,8%	62,3%	67,0%	64,0%	66,7%
FR Mathematik	10	D	33,3%	33,3%	36,6%	42,9%	40,3%	35,8%	41,1%
FR Physik	10	D	37,8%	35,8%	32,6%	46,5%	68,9%	64,2%	70,3%
FR Chemie u. L.			54,2%	57,1%	60,5%	56,5%	62,4%	69,0%	72,3%
Chemie	10	D	55,3%	57,6%	62,0%	66,3%	71,8%	84,8%	69,2%
Leb.m.chemie	9	D	52,4%	56,5%	59,1%	50,0%	56,3%	59,3%	75,0%
FR Psychologie	9	D	81,0%	83,9%	84,4%	80,2%	78,8%	71,4%	67,4%
FR Biologie	10	D	98,6%	85,8%	79,3%	68,5%	70,3%	66,2%	76,5%
BIOTEC		M	112,2%	154,8%					
<b>2) Geistes- u. Sozialwiss.</b>			44,9%	40,9%	40,1%	37,1%	38,3%	39,5%	43,1%
Philosoph. Fakultät			29,1%	27,7%	27,2%	25,4%	24,0%	22,3%	20,8%
Geschichte	9	MA	26,4%	26,6%	25,1%	27,2%	27,8%	28,6%	28,0%
Soziologie	9	MA/D	8,9%	8,7%	8,9%	9,2%	6,6%	6,6%	6,4%
Philosophie	9	MA	4,3%	3,7%	5,2%	3,8%	5,7%	7,0%	12,3%
Ev.Theologie	9	MA	14,8%	14,3%	21,1%	5,9%	10,0%	7,1%	22,2%
Kath. Theologie	9	MA	14,3%	11,1%	37,5%	36,4%	36,4%	18,2%	60,0%
Kunst	9	MA	40,7%	36,5%	36,3%	35,2%	48,4%	54,7%	40,8%
Musik	9	MA	24,1%	20,7%	19,4%	13,9%	15,3%	18,6%	23,2%
Politikwiss.	9	MA	32,2%	27,5%	19,0%	12,4%	10,9%	11,6%	15,7%
Kommunik.wiss.	9	MA	46,8%	39,6%	45,9%	47,5%	51,7%	37,2%	21,9%
Sprach-, Lit.- u. Kulturwiss.			27,1%	23,7%	24,3%	22,6%	23,8%	21,5%	23,4%
Anglistik/ Am.	9	MA	41,9%	32,9%	28,1%	26,4%	25,1%	21,8%	19,4%
Klass.Philologie	9	MA	18,2%	0,0%	14,3%	20,0%	40,0%	75,0%	100,0%
Germanistik	9	MA	24,8%	21,7%	22,8%	21,9%	23,9%	23,5%	26,9%
Romanistik	9	MA	19,4%	17,7%	19,4%	18,4%	21,9%	19,1%	19,8%
Slavistik	9	MA	29,4%	32,3%	36,9%	22,2%	20,3%	7,0%	18,4%
Erziehungswiss.			50,8%	43,6%	38,9%	40,7%	49,2%	50,4%	58,2%
Sozialpäd.	9	D	74,6%	70,9%	71,0%	73,3%	84,0%	68,3%	65,6%
Allg.Erzieh.wiss.	9	MA	28,6%	22,6%	18,3%	18,3%	20,4%	23,3%	32,9%
Juristische Fakultät	9	ST	51,7%	49,1%	46,0%	49,8%	50,9%	55,6%	60,2%
Wirtschaftswiss.			65,4%	59,3%	59,9%	45,0%	45,0%	45,2%	47,9%
W.informatik	8	D	55,4%	55,4%	55,7%	48,8%	50,2%	48,0%	52,0%
BWL/ VWL/ W.ing.wesen/ WP	9/8	D	65,5%	58,8%	60,5%	44,6%	44,7%	44,3%	47,5%
ZIS	6	B	121,2%	79,8%					
<b>3) Ingenieurwissenschaften</b>			46,8%	45,5%	46,1%	44,7%	44,3%	42,9%	46,7%
Informatik	9	D	26,2%	23,1%	25,8%	28,9%	32,2%	38,3%	46,7%
Elektrotechnik und Inf.technik	10	D	42,1%	45,5%	46,5%	48,6%	56,6%	58,4%	66,5%
Maschinenwesen	10	D	52,3%	49,0%	49,1%	43,3%	41,4%	39,0%	47,2%
Bauingenieurwesen	10	D	46,7%	47,0%	47,2%	36,7%	30,2%	26,4%	28,0%
Architektur	10	D	75,2%	72,4%	68,5%	72,6%	73,5%	74,0%	77,4%
Verkehrswissensch.			51,0%	43,7%	39,1%	39,7%	40,2%	39,2%	40,1%
Verk.wirtschaft	8	D	61,3%	46,2%	29,0%	30,6%	26,9%	28,0%	20,0%
Verk.technik	10	D	51,1%	58,5%	61,8%	56,7%	51,8%	49,3%	61,9%
Forst-, Geo- u. H.wiss.			55,4%	52,5%	49,1%	45,7%	46,3%	46,3%	50,3%
FR Forstwiss.	9	D	43,4%	47,8%	55,2%	54,1%	59,7%	54,3%	59,1%
FR Geowiss.			59,7%	57,8%	45,7%	40,7%	38,4%	39,4%	42,6%
Geodäsie	9	D	69,8%	68,8%	55,3%	57,0%	48,3%	44,2%	39,8%
Kartographie	10	D	38,9%	46,0%	39,2%	31,5%	22,8%	20,0%	29,1%
Geographie	9	D	61,5%	56,1%	43,1%	35,2%	35,8%	39,1%	54,0%
FR Wasserwesen	10	D	62,8%	47,3%	51,2%	51,2%	60,9%	61,5%	63,6%
<b>4) Medizin</b>			57,5%	33,8%	44,5%	82,4%	112,4%	110,3%	112,3%
Medizin. Fakultät			57,5%	33,8%	44,5%	82,4%	112,4%	110,3%	112,3%
Medizin	12,3	ST	52,1%	21,3%	29,6%	71,2%	109,1%	105,4%	110,7%
Zahnmedizin	10,5	ST	79,2%	82,7%	95,1%	113,7%	120,0%	121,4%	115,2%
Summe, ohne Medizin			47,6%	45,3%	45,0%	42,5%	43,1%	42,9%	46,4%
Summe, gesamt			48,0%	44,8%	45,0%	43,8%	45,1%	45,0%	48,7%

<sup>1)</sup> durch Zusammenfassungen können gerundete Werte auftreten (einschließlich Abschluss im Ausland)

<sup>2)</sup> Quotient aus Dreijahres-Durchschnittswerten der Anzahl der Absolventen (gleich Anzahl der bestandenen Abschlussprüfungen pro Prüfungsjahr) zu denen der Studienanfänger pro Studienjahr (1. FS) (hier gemittelt mit den Werten der beiden Vorjahre)



### 6.9 Absolventenquoten nach WG in den Prüfungsjahren 2000/01 bis 2006/07



Definition und Details siehe auch Abschnitt 6.8

### 6.10 Diplom- und Abschlussprüfungen an der TU Dresden in den Studienjahren 1997/1998 bis 2006/2007 <sup>1)</sup>

Wissenschaftsgebiet/ Fakultät/ Fachrichtung/ Lehrinheit	Diplom- und Abschlussprüfungen																			
	2006/2007		2005/2006		2004/2005		2003/2004		2002/2003		2001/2002		2000/2001		1999/2000		1998/1999		1997/1998	
	ges.	dar. wbl	ges.	dar. wbl	ges.	dar. wbl	ges.	dar. wbl	ges.	dar. wbl	ges.	dar. wbl	ges.	dar. wbl	ges.	dar. wbl	ges.	dar. wbl	ges.	dar. wbl
1) Naturwissenschaften	460	277	393	229	348	219	260	164	256	158	219	139	243	146	186	95	145	73	161	72
Fak. Mathem. u.N.	438	270	364	212	313	204	259	164	256	158	219	139	243	146	186	95	145	73	161	72
FR Mathematik	88	41	49	19	39	17	29	9	38	17	30	13	22	10	28	8	26	7	24	8
FR Physik	77	17	67	6	16	1	24	2	36	5	25	5	47	5	34	3	31	6	35	
FR Chemie u. L.	101	68	85	55	79	53	50	33	40	23	42	22	48	31	34	16	24	11	30	11
FR Psychologie	99	84	99	83	109	87	99	87	95	75	90	76	93	77	67	50	55	41	71	52
FR Biologie	73	60	64	49	70	46	57	33	47	38	32	23	33	23	23	18	9	8	1	1
BIOTEC	22	7	29	17	35	15	1													
2) Geistes- u. Sozialwiss.	1904	1238	1561	1026	1597	1090	1383	904	1472	955	1229	743	1265	796	1025	619	1082	634	781	398
Philosoph. Fakultät	392	265	279	187	349	236	303	215	288	202	231	150	249	173	170	103	178	115	32	18
Sprach-, Lit.- u. Kulturwiss.	293	239	232	192	276	234	203	171	204	174	169	148	177	158	122	103	111	92	19	12
Erziehungswiss.	527	402	461	363	448	380	342	275	446	326	248	168	266	189	187	135	182	134	100	77
Juristische Fakultät	220	126	170	106	137	84	222	130	177	103	284	161	264	153	260	164	285	161	275	135
Wirtschaftswiss.	406	168	382	152	351	137	295	105	347	140	279	102	290	107	286	114	326	132	355	156
ZIS	66	38	37	26	36	19	18	8	10	10	18	14	19	16						
3) Ingenieurwissenschaften	1475	433	1292	423	1144	363	1098	397	1120	353	1039	333	902	308	883	274	940	244	911	197
Informatik	235	32	189	39	148	29	132	35	110	28	75	9	90	18	99	19	104	21	76	8
Elektrotechnik und Inf.technik	189	19	176	13	148	13	110	9	111	9	98	1	83	3	77	4	99	4	154	8
Maschinenwesen	314	36	244	47	239	32	182	27	154	22	139	21	90	15	120	7	118	9	181	16
Bauingenieurwesen	65	12	55	11	72	20	95	26	105	20	139	28	144	32	134	25	162	31	125	17
Architektur	192	118	195	109	144	88	169	109	153	74	175	89	171	98	161	93	169	77	136	70
Verkehrswissensch.	155	58	149	65	121	47	118	44	132	32	114	44	75	29	60	23	46	8	47	9
Forst-, Geo- u. H.wiss.	325	158	284	139	272	134	292	147	355	168	299	141	249	113	232	103	242	94	192	69
FR Forstwiss.	131	61	92	47	90	36	121	56	129	57	88	27	79	28	75	21	85	18	64	19
FR Geowiss.	127	65	147	72	130	67	135	73	164	88	149	81	123	62	116	64	107	53	53	19
FR Wasserwesen	67	32	45	20	52	31	36	18	62	23	62	33	47	23	41	18	50	23	75	31
4) Medizin	219	145	143	93	25	15	43	18	173	99	172	93	118	59	158	79	179	103	99	52
Medizin. Fakultät	219	145	143	93	25	15	43	18	173	99	172	93	118	59	158	79	179	103	99	52
Medizin	171	112	106	63	2)	2)	2)	2)	124	74	123	73	66	31	106	53	118	64	42	22
Gesundheitswissenschaft	7	2															6	2		
Zahnmedizin	41	31	37	30	25	15	43	18	49	25	49	20	52	28	52	26	55	37	57	30
Summe, ohne Medizin	3839	1948	3246	1678	3089	1672	2741	1465	2848	1466	2487	1215	2410	1250	2094	988	2167	951	1853	667
Summe, gesamt	4058	2093	3389	1771	3114	1687	2784	1483	3021	1565	2659	1308	2528	1309	2252	1067	2346	1054	1952	719

<sup>1)</sup> Quelle: Technische Universität Dresden - Leitberichte zu den Studienjahren 1997/1998 bis 2006/2007

<sup>2)</sup> Für die Studienjahre 2002/2003 und 2003/2004 sind im Leitbericht keine entsprechenden Angaben vorhanden

### 6.11 Promotionen an der TU Dresden in den Studienjahren 1997/1998 bis 2006/2007 <sup>1)</sup>

Wissenschaftsgebiet/ Fakultät/ Fachrichtung/ Lehrinheit	Promotionen																			
	2005/2006		2005/2006		2004/2005		2003/2004		2002/2003		2001/2002		2000/2001		1999/2000		1998/1999		1997/1998	
	ges.	dar. wbl	ges.	dar. wbl	ges.	dar. wbl	ges.	dar. wbl	ges.	dar. wbl	ges.	dar. wbl	ges.	dar. wbl	ges.	dar. wbl	ges.	dar. wbl	ges.	dar. wbl
1) Naturwissenschaften	124	45	115	54	130	42	86	22	77	28	84	26	80	24	74	18	79	22	88	21
Fak. Mathem. u.N.	124	45	115	54	130	42	86	22	77	28	84	26	80	24	74	18	79	22	88	21
FR Mathematik	3		5	2	2		3		3		6	3	6	1	4	2	5	4	7	1
FR Physik	34	7	30	6	37	5	35	4	32	5	35	6	29	2	32		29	3	32	2
FR Chemie u. L.	36	15	38	18	46	14	28	11	23	12	28	6	28	12	31	12	39	13	41	15
FR Psychologie	9	5	10	9	12	7	7	3	6	4	9	7	7	3	3	3	2	1	5	3
FR Biologie	42	18	32	19	33	16	13	4	13	6	6	4	10	6	4	1	4	1	3	
BIOTEC																				
2) Geistes- u. Sozialwiss.	72	39	70	30	64	20	66	27	49	15	50	17	40	15	55	19	32	10	26	8
Philosoph. Fakultät	12	6	22	10	18	7	19	10	11	5	5	4	6	4	11	5	7	2	2	1
Sprach-, Lit.- u. Kulturwiss.	9	6	4	2	5	1	6	4	3	2	5	4	2	1	6	5	1	1	1	
Erziehungswiss.	11	7	6	4	4		6	5	3	1	7	1	5	3	6	2	6	4	6	1
Juristische Fakultät	21	11	21	9	24	9	25	5	21	4	22	7	16	4	19	4	9		6	1
Wirtschaftswiss.	19	9	17	5	13	3	10	3	11	3	11	1	11	3	13	3	9	3	11	5
ZIS																				
3) Ingenieurwissenschaften	154	26	136	22	155	24	118	14	94	13	130	17	134	20	120	18	119	14	106	14
Informatik	13		10	1	12		3		8	1	11	2	10	4	9	2	8		9	1
Elektrotechnik und Inf.technik	37	3	25	1	24	5	28	1	20	1	31	1	24		30		27	2	27	3
Maschinenwesen	44	8	46	9	55	6	35	4	32	3	48	8	58	9	46	8	48	4	36	4
Bauingenieurwesen	14	2	17	2	12	2	5		10	1	8	1	6		5	1	7		6	
Architektur	5	3	4	1			3	2			3				3				1	
Verkehrswissensch.	7		13	1	16	1	12		8	1	4	1	12		5		5	1	8	
Forst-, Geo- u. H.wiss.	34	10	21	7	36	10	32	7	16	6	25	4	24	7	22	7	24	7	19	6
FR Forstwiss.	8	2	7	4	14	4	15	2	6		7	1	8	1	12	3	11	2	5	1
FR Geowiss.	14	6	6	2	8	1	4	3	1		4		2		4	1	3	1	4	
FR Wasserwesen	12	2	8	1	14	5	13	2	9	6	14	3	14	6	6	3	10	4	10	5
4) Medizin	146	83	165	94	138	80	134	72	129	74	160	85	137	65	77	37	95	43	104	47
Medizin. Fakultät	146	83	165	94	138	80	134	72	129	74	160	85	137	65	77	37	95	43	104	47
Medizin	109	60	125	69	101	60	105	60	99	57	124	64	98	43	59	25	71	30	80	32
Gesundheitswissenschaft	11	8	10	6	13	5	5	3	9	5	4	3	2	2	3	2	3	2	1	1
Zahnmedizin	26	15	30	19	24	15	24	9	21	12	32	18	37	20	15	10	21	13	23	14
Summe, ohne Medizin	350	110	321	106	349	86	270	63	220	56	264	60	254	59	249	55	230	46	220	43
Summe, gesamt	496	193	486	200	487	166	404	135	349	130	424	145	391	124	326	92	325	89	324	90

<sup>1)</sup> Quelle: Technische Universität Dresden - Leitberichte zu den Studienjahren 1997/1887 bis 2006/2007

## 7.1 Exzellenzcluster, Graduiertenschulen und Sonderforschungsbereiche an der TU Dresden 2007

(Stand: Dezember 2007)

### Exzellenzcluster und Graduiertenschulen (Exzellenzinitiative des Bundes und der Länder zur Förderung herausragender Forschung an Universitäten in Deutschland)

- 1) **Internationale Graduiertenschule für Biomedizin und Bioengineering Dresden (GSC 97)**  
Fakultätsübergreifende Einrichtung unter Beteiligung der Fakultäten Mathematik und Naturwissenschaften, Medizin, Informatik, Maschinenwesen;  
in enger Partnerschaft mit International Max-Planck Research School for Molecular Cell Biology and Bioengineering  
Sprecher: Herr Prof. Dr. Gerhard Rödel  
Förderzeitraum: 01.11.2006 - 31.10.2011
- 2) **Center for Regenerative Therapies Dresden (CRTD) – DFG-Forschungszentrum und Exzellenzcluster**  
Mehrere TU-Fakultäten, Universitätsklinikum Carls Gustav Carus, Max-Planck-Institut für molekulare Zellbiologie und Genetik, Fraunhofer Institut für keramische Technologien und Systeme, Leibniz-Institut für Polymerforschung, Max-Bergmann Center, Forschungszentrum Dresden-Rossendorf und weitere Partner in Wissenschaft und Wirtschaft  
Sprecher: Herr Prof. Dr. Michael Brand  
Förderzeitraum: 01.01.2006 – 31.12.2017 (z.Zt. läuft die erste Phase)

### Sonderforschungsbereiche

- 1) **Sonderforschungsbereich "Reaktive Polymere in nichthomogenen Systemen, in Schmelzen und an Grenzflächen" (SFB 287)**  
Sprecher: Herr Prof. Dr. H.-J. Adler  
Fakultäten Mathematik und Naturwissenschaften: FR Chemie und Lebensmittelchemie, FR Physik; Elektrotechnik und Informationstechnik  
Förderzeitraum: 01.01.1996 - 31.12.2007 (z.Zt. laufende Phase: 4. (ab 01.01.2005) )
- 2) **Sonderforschungsbereich "Seltenerd-Übergangsmetallverbindungen: Struktur, Magnetismus und Transport" (SFB 463)**  
Sprecher: Herr Prof. Dr. C. Laubschat  
Fakultät Mathematik und Naturwissenschaften: FR Physik, FR Chemie und Lebensmittelchemie  
Förderzeitraum: 01.07.1996 - 31.12.2008 (z.Zt. laufende Phase: 4. (ab 01.01.2006))
- 3) **Sonderforschungsbereich "Textile Bewehrungen zur bautechnischen Verstärkung und Instandsetzung" (SFB 528)**  
Sprecher: Herr Prof. Dr. M. Curbach  
Fakultäten Bauingenieurwesen; Informatik; Maschinenwesen; Forst-, Geo- und Hydrowissenschaften: FR Geowissenschaften  
Förderzeitraum: 01.07.1999 - 30.06.2008 (z.Zt. laufende Phase: 3. (ab 01.07.2005))  
**mit  
gleichnamigem Transferbereich**  
Förderung 2006 – 2008
- 4) **Sonderforschungsbereich "Institutionalität und Geschichtlichkeit" (SFB 537)**  
Sprecher: Herr Prof. Dr. G. Melville  
Philosophische Fakultät; Fakultät Sprach-, Literatur- und Kulturwissenschaften  
Förderzeitraum: 01.01.1997 - 31.12.2008 (z.Zt. laufende Phase: 4. (ab 01.01.2006))

- 5) **Sonderforschungsbereich "Elektromagnetische Strömungsbeeinflussung in Metallurgie, Kristallzüchtung und Elektrochemie" (SFB 609)**  
Sprecher: Herr Prof. Dr. St. Odenbach  
Fakultäten Maschinenwesen; Mathematik und Naturwissenschaften: FR Mathematik, FR Chemie und Lebensmittelchemie; Elektrotechnik und Informationstechnik; ZIH  
Förderzeitraum: 01.01.2002 - 31.12.2008 (z.Zt. laufende Phase: 2. (ab 01.01.2005))
- 6) **Sonderforschungsbereich "Textilverstärkte Verbundkomponenten für funktionsintegrierende Mischbauweisen bei komplexen Leichtbauanwendungen" (SFB 639)**  
Sprecher: Herr Prof. Dr. W. Hufenbach  
Fakultäten Maschinenwesen; Elektrotechnik und Informationstechnik  
Förderzeitraum: 01.01.2004 - 31.12.2011 (z.Zt. laufende Phase: 2. (ab 01.01.2008))  
**mit**  
**Transferbereich: "Entwicklung und technologische Umsetzung von hochbeanspruchten Leichtbau-Modulträgern aus textilverstärkten Thermoplasten"**  
Förderung 2006 – 2008
- 7) **Sonderforschungsbereich "Cells into tissues: Stem cell and progenitor commitment and interactions during tissue formation" (SFB 655)**  
Sprecher: Herr Prof. Dr. G. Ehninger  
Medizinische Fakultät C. G. Carus; Fakultät Mathematik und Naturwissenschaften: FR Biologie; BIOTEC  
Förderzeitraum: 01.07.2005 - 30.06.2009 (z.Zt. laufende Phase: 1.)
- 8) **Sonderforschungsbereich/Transregio: "Membran-Mikrodomänen und ihre Rolle bei Erkrankungen des Menschen" (SFB-TR 13)**  
Sprecher: Frau Prof. Dr. R. Strasser, Medizinische Fakultät C. G. Carus; \*)  
gemeinsam mit den Universitäten Regensburg und Heidelberg  
Förderzeitraum: 01.01.2004 - 31.12.2008 (z.Zt. laufende Phase: 1.)  
\*): nach 03/2007 Prof. Dr. Hoflack, MN/FR Biologie; BIOTEC
- 9) **Sonderforschungsbereich/Transregio: "Großserienfähige Produktionstechnologien für leichtmetall- und faserverbundbasierte Komponenten mit integrierten Piezosensoren und -aktoren (PT-PIESA)" (SFB-TR-39)**  
Sprecher: Herr Prof. Dr. W. Hufenbach  
Fakultäten Maschinenwesen, Verkehrswissenschaften "Friedrich List" gemeinsam mit TU Chemnitz und Universität Erlangen-Nürnberg  
Förderzeitraum: 01.07.2006 - 30.06.2010 (z.Zt. laufende Phase: 1.)

## 7.2 Graduiertenkollegs, DFG-Schwerpunktprogramme und DFG-Forschergruppen an der TU Dresden 2007

(Stand: Dezember 2007)

### Graduiertenkollegs

- 1) **DFG-Graduiertenkolleg "Nano- und Biotechniken für das Packaging Elektronischer Systeme (GK 1401)**  
Fakultät Elektrotechnik und Informationstechnik  
Sprecher: Herr Prof. Dr. G. Gerlach  
Förderzeitraum: 01.10.2006 - 31.03.2011 (z.Zt. laufende Phase: 1.)
- 2) **DFG-gefördertes Internationales Graduiertenkolleg "Institutionelle Ordnungen, Schrift und Symbole" (GK 625)**  
Philosophische Fakultät, Fakultät Sprach-, Literatur- und Kulturwissenschaften  
Sprecher: Herr Prof. Dr. G. Schwerhoff  
Förderzeitraum: 01.05.2000 - 30.04.2009 (z.Zt. laufende Phase: 3. (ab 01.05.2006))
- 3) **Stiftungs-Graduiertenkolleg "Lebenslanges Lernen" (Hans-Böckler-Stiftung)**  
Fakultät Erziehungswissenschaften  
Sprecher: Herr Prof. Dr. A. Wolter  
Förderzeitraum: 01.10.2004 - 30.09.2008 (z.Zt. laufende Phase: 1.)
- 4) **Industriegerfördertes Graduiertenkolleg "Hochleistungsbauteilkühlung" (FORON-Stiftung)**  
Fakultät Maschinenwesen  
Sprecher: Herr Prof. Dr. J. Meinert  
Förderzeitraum: 17.03.2004 – 28.02.2007
- 5) **Industriegerfördertes Graduiertenkolleg "Aspekte zukünftiger Satelliten-Erkundungsmissionen" (Astrium GmbH Friedrichshagen)**  
Fakultät Maschinenwesen  
Sprecher: Herr Prof. Dr. St. Fasoulas  
Förderzeitraum: 01.10.2006 - 30.09.2011 (z.Zt. laufende Phase: 1.)

### DFG-Schwerpunktprogramme

- 1) **DFG-Schwerpunktprogramm 1142 "Institutionelle Gestaltung föderaler Systeme: Theorie und Empirie"**  
Fakultät Wirtschaftswissenschaften  
Sprecher: Herr Prof. Dr. H. Seitz  
Laufzeit: 2003-2009
- 2) **DFG-Schwerpunktprogramm 1123 "Textile Verbundbauweisen und Fertigungstechnologien für Leichtbaustrukturen des Maschinen- und Fahrzeugbaus"**  
Fakultät Maschinenwesen und Fakultät Verkehrswissenschaften „Friedrich List“  
Sprecher: Herr Prof. Dr. W. Hufenbach  
Laufzeit: 2001-2007
- 3) **DFG-Schwerpunktprogramm 1130 "Infektionen des Endothels"**  
Medizinische Fakultät Carl Gustav Carus  
Sprecher: Herr Prof. Dr. H.-J. Schnittler  
Laufzeit: 2002 - 2008 (vor 2006 extern)

DFG-Forschergruppen

- 1) **DFG-Forschergruppe „Ferroische Funktionselemente: Physikalische Grundlagen und Konzepte“ (FOR 520)**  
Fakultät Mathematik und Naturwissenschaften, FR Physik  
Sprecher: Herr Prof. Dr. L. Eng  
Förderzeitraum: 01.07.2003 – 30.06.2009 (z..Zt. laufende Phase:2. (ab 01.08.2006))

|

### 7.3 Große übergreifende Forschungsprojekte an der TU Dresden 2007 (Auswahl, geordnet nach Fakultäten)

- 1) **"Organische pin-Bauelemente"**  
Fakultät Mathematik und Naturwissenschaften , FR Physik  
Projektleiter: Herr Dr. B. Männig  
Förderbeginn: 01.11.2006 (Förderer: BMBF)<sup>A)</sup>
- 2) **"Bau eines Dreiachsenspektrometers mit Polarisationsanalyse (PANDA) - Instrumentierung des FRM-II"**  
Fakultät Mathematik und Naturwissenschaften, FR Physik  
Projektleiter: Herr Prof. Dr. M. Loewenhaupt  
Förderbeginn: 01.08.1998 (Förderer: BMBF)
- 3) **"ASAT: Patienten- und störungsbezogene Zuordnungsmodelle bei Substanzkonsum"**  
Fakultät Mathematik und Naturwissenschaften, FR Psychologie  
Projektleiter: Herr Prof. Dr. H.-U. Wittchen  
Förderbeginn: 01.11.2001 (Förderer: BMBF)<sup>A)</sup>
- 4) **„Einflüsse des Drogenkonsums auf die Reifung des jugendlichen Gehirns“**  
Fakultät Mathematik und Naturwissenschaften, FR Psychologie  
Projektleiter: Herr Dr. M. Smolka  
Förderbeginn: 01.08.2007 (Förderer: BMBF)
- 5) **„Polarisationsinduzierte Obeflächenfunktionalität an Ferroelektrika“**  
Fakultät Mathematik und Naturwissenschaften, FR Chemie und Lebensmittelchemie  
Projektleiter: Herr Prof. Dr. G. Seifert  
Förderbeginn: 15.10.2003 (Förderer: DFG)
- 6) **„Gestaltung der Arbeit in virtuellen Unternehmen“**  
Fakultät Wirtschaftswissenschaften  
Projektleiterin: Frau M. Laumann  
Förderbeginn: 01.05.2003 (Förderer: BMBF)
- 7) **"Netz der Zukunft - MxMobile" (Multi-Standard Mobile Plattform)**  
Fakultät Elektrotechnik und Informationstechnik  
Projektleiter: Herr Prof. Dr. G. Fettweis  
Förderbeginn: 01.03.2006 (Förderer: BMBF)
- 8) **„Materialforschung und -charakterisierung für Speicheranwendungen realisiert durch eine Kondensator-Route“ (KONDOR)**  
Fakultät Elektrotechnik und Informationstechnik  
Projektleiter: Herr Prof. Dr. J. W. Bartha  
Förderbeginn: 16.07.2007 (Förderer: BMBF)<sup>A)</sup>
- 9) **„Zerstörende und zerstörungsfreie Prüftechnik für die Charakterisierung von nanoskaligen Alterungsmechanismen an hochminiaturisierten Lötverbindungen – nanoPAL“**  
Fakultät Elektrotechnik und Informationstechnik  
Projektleiter: Herr Prof. Dr. K. J. Wolter  
Förderbeginn: 01.01.2007 (Förderer: BMBF)
- 10) **“Water Ice and Subsurface Deposit on Mars (WISDOM) und HF Ground Penetration Radar for Deep Sounding (EISS) / Mission ExoMars”**  
Fakultät Elektrotechnik und Informationstechnik  
Projektleiter: Herr Dr. D. Plettemeier  
Förderbeginn: 01.11.2007 (Förderer: BUND)



- 11) **"ROBIN : Open Robust Infrastructure"**  
Fakultät Informatik  
Projektleiter: Herr Prof. Dr. H. Härtig  
Förderbeginn: 01.02.2006 (Förderer: EU)
- 12) **„HyperBraille - Entwicklung einer neuartigen zweihändigen Handhabungs- und Bedienungsoberfläche für interaktive Stiftplatten zur taktilen Erschließung visueller graphischer Bildschirm-Informationen und graphischer Notationen für Blinde“**  
Fakultät Informatik  
Projektleiter: Herr Prof. Dr. G. Weber  
Förderbeginn: 01.04.2007 (Förderer: BUND)
- 13) **“PRIME: Privacy and Identity Management for Europe”**  
Fakultät Informatik  
Projektleiter: Herr Prof. Dr. A. Pfitzmann  
Förderbeginn: 01.03.2004 (Förderer: EU)
- 14) **"Dekontamination silikatischer Oberflächen mittels Laserablation bei gleichzeitiger Abprodukt-Konditionierung (LASABA)"**  
Fakultät Maschinenwesen  
Projektleiter: Herr Prof. Dr. J. Knorr  
Förderbeginn: 01.08.2002 (Förderer: BMBF)
- 15) **"LowEX-Fernwärme - Multilevel District Heating"**  
Fakultät Maschinenwesen  
Projektleiter: Herr Prof. Dr. A. Dittmann  
Förderbeginn: 01.10.2006 (Förderer: BUND)
- 16) **„Evaluierung von OP-Textilien nach hygienischen, ökologischen und ökonomischen Kriterien“**  
Fakultät Maschinenwesen  
Projektleiter: Herr Prof. Ch. Cherif  
Förderbeginn: 01.01.2003 (Förderung: BMBF)
- 17) **„Verkehrsbefragung "Mobilität in Städten - SrV 2008“**  
Fakultät Verkehrswissenschaften „Friedrich List“  
Projektleiter: Herr Prof. Dr. G.-A. Ahrens  
Förderbeginn: 01.09.2007 (Auftragsforschung)
- 18) **„Verminderung des CO2 Ausstoßes dieselmotorischer Brennverfahren bei gleichzeitiger Absenkung der limitierten Schadstoffe für das Jahr 2014“**  
Fakultät Verkehrswissenschaften „Friedrich List“  
Projektleiter: Herr Prof. Dr. H. Zellbeck  
Förderbeginn: 01.11.2007 (Förderer: LAND)
- 19) **"Hochleistungsholztragwerke - HHT - Entwicklung von hochbelastbaren Verbundbauweisen im Holzbau mit faserverstärkten Kunststoffen, technischen Textilien und Formpressholz"**  
Fakultät Bauingenieurwesen  
Projektleiter: Herr Prof. Dr. P. Haller  
Förderbeginn: 01.08.2006 (Förderer: BMBF)

- 20) „GLASKONNEX - Anwendungspotentiale und Technologieentwicklung adhäsiver Verbindung im Konstruktiven Glasbau“**  
Fakultät Bauingenieurwesen  
Projektleiter: Herr Prof. Dr. B. Weller  
Förderbeginn: 01.04.2007 (Förderer: BMBF)<sup>A)</sup>
- 21) UNEP/UNESCO/BMU International Training Programme on Environmental Management for Developing Countries**  
Fakultät Forst-, Geo- und Hydrowissenschaften, FR Forstwissenschaften  
Projektleiter: Herr Prof. Dr. F. Makeschin  
Förderbeginn: 01.01.1997 (Förderer: BUND)<sup>A)</sup>
- 22) „Altstoffbeurteilung auf wissenschaftlicher Basis im Hinblick auf die internationale, EU- und nationale Zusammenarbeit“**  
Fakultät Forst- Geo- und Hydrowissenschaften  
Projektleiter: Herr Prof. Dr. R. Nagel  
Förderbeginn: 01.01.2002 (Förderer: BUND)
- 23) Strukturmaßnahmen und Zielplanung zur Stärkung der klinischen Forschung an der Medizinischen Fakultät Carl Gustav Carus in Dresden**  
Medizinische Fakultät Carl Gustav Carus  
Projektleiter: Dekan der Medizinischen Fakultät C. G. Carus  
Förderbeginn: 01.07.2002 (Förderer: BMBF)<sup>A)</sup>
- 24) Koordinierungszentrum für klinische Studien Dresden (KKS-DD)**  
Medizinische Fakultät Carl Gustav Carus  
Projektleiter: Herr Prof. Dr. med. G. Ehninger  
Förderbeginn: 01.06.2002 (Förderer: BMBF)<sup>A)</sup>
- 25) Verbundprojekt "onCOOPTics"**  
Medizinische Fakultät Carl Gustav Carus, Experimentelles Zentrum  
Projektleiter: Herr Prof. M. Baumann  
Förderbeginn: 01.04.2007 (Förderer: BMBF)<sup>A)</sup>
- 26) Zentrum für Innovationskompetenz für medizinische Strahlenforschung in der Onkologie - "ZIK OncoRay"**  
Medizinische Fakultät Carl Gustav Carus  
Projektleiter: Herr Prof. Dr. med. M. Baumann  
Förderbeginn: 01.01.2004 (Förderer: BMBF)<sup>A)</sup>
- 27) "Aufbau Biotechnologisches Zentrum (BIOTEC)"**  
Kompetenzzentrum als Zentrale wissenschaftliche Einrichtung  
Projektleiter: Herr Prof. Dr. D. Müller  
Förderbeginn: 01.01.2002 (Förderer: SMWK)<sup>A)</sup>

<sup>A)</sup> Projekte mit einem Gesamtfördervolumen von mehr als 2,0 Mio. EUR

## 7.4 Stiftungsprofessuren an der TU Dresden 2007

(Stand: Dezember 2007, nach Fakultäten)

- 1) **Professur für Grundlagen und Interventionen bei Essstörungen und assoziierten Störungen (seit 2004)**  
Inhaber: Frau Prof. Dr. C. Jacobi  
Fakultät Mathematik und Naturwissenschaften,  
Fachrichtung Psychologie  
Stifter: Ingvild und Dr. Stephan Goetz, München
- 2) **Professur für Suchtforschung (seit 2005)**  
Inhaber: Herr Prof. Dr. G. Bühringer  
Fakultät Mathematik und Naturwissenschaften,  
Fachrichtung Psychologie  
Stifter: BMBF und Freistaat Sachsen
- 3) **Professur für Entrepreneurship und Innovation (seit 1999)**  
Inhaber: Herr Prof. Dr. M. Schefczyk  
Fakultät Wirtschaftswissenschaften/ Betriebswirtschaftslehre  
Stifter: SAP AG
- 4) **Professur für Energiewirtschaft (seit 2004)**  
Inhaber: Herr Prof. Dr. Chr. v. Hirschhausen  
Fakultät Wirtschaftswissenschaften/ Betriebswirtschaftslehre  
Stifter: DREWAG Stadtwerke Dresden GmbH
- 5) **Heinz-Nixdorf-Stiftungsprofessur für Systems Engineering (seit 2004)**  
Inhaber: Herr Prof. Dr. Ch. Fetzer  
Fakultät Informatik/ Institut für Systemarchitektur  
Stifter: Heinz Nixdorf Stiftung/ Stifterverband für die Deutsche Wissenschaft
- 6) **Professur für Mobile Nachrichtensysteme (seit 1994)**  
Inhaber: Herr Prof. Dr. G. Fettweis  
Fakultät Elektrotechnik und Informationstechnik, Institut für Nachrichtentechnik  
Stifter: Vodafone D2 GmbH
- 7) **Professur für Stadtumbau und Stadtforschung (seit 2004)**  
Inhaber: Herr Prof. Dr. J. Sulzer  
Fakultät Architektur  
Stifter: Deutsche Stiftung Denkmalschutz
- 8) **Professur für Industrier Wasserwirtschaft (seit 2006)**  
Inhaber: Herr Prof. Dr. O. Nowak  
Fakultät Forst-, Geo- und Hydrowissenschaften  
Fachrichtung Wasserwesen/ Institut für Siedlungs- und Industrier Wasserwirtschaft  
Stifter: Gelsenwasser AG, Gelsenkirchen
- 9) **Professur für Immungenetik (seit 2005)**  
Inhaber: Herr Prof. Dr. med. R. Waßmuth  
Medizinische Fakultät Carl Gustav Carus  
Stifter: Deutsche Knochenmarkspenderdatei gGmbH
- 10) **Professur für Stammzelltransplantation (seit 2004)**  
Inhaber: Herr Doz. Dr. med. M. Bornhäuser  
Medizinische Fakultät Carl Gustav Carus  
Stifter: Deutsche Knochenmarkspenderdatei gGmbH

## 7.5 Gemeinsame Berufungen an der TU Dresden 2007

(Stand: Dezember 2007)

- 1) **Professur für Festkörperphysik**  
Inhaber: Herr Prof. Dr. H. Eschrig  
Fakultät Mathematik und Naturwissenschaften, FR Physik, Institut für Theoretische Physik  
Wissenschaftlicher Direktor des Institutes für Festkörper- und Werkstoffforschung Dresden e.V. (IFW)
- 2) **Professur für Kern- und Hadronenphysik**  
Inhaber: Herr Prof. Dr. E. Grosse  
Fakultät Mathematik und Naturwissenschaften, FR Physik, Institut für Kern- und Teilchenphysik  
Direktor des Institutes für Kern- und Hadronenphysik im Forschungszentrum Rossendorf e.V. (FZR)
- 3) **Professur für Ionenstrahlphysik**  
Inhaber: Herr Prof. Dr. W. Möller  
Fakultät Mathematik und Naturwissenschaften, FR Physik, Institut für Angewandte Physik  
Direktor des Institutes für Ionenstrahlphysik und Materialforschung im Forschungszentrum Rossendorf e.V. (FZR)
- 4) **Professur für Experimentelle Festkörperphysik**  
Inhaber: Herr Prof. Dr. B. Büchner  
Fakultät für Mathematik und Naturwissenschaften, FR Physik, Institut für Festkörperphysik  
Direktor des Institutes für Festkörperforschung am Institut für Festkörper- und Werkstoffforschung Dresden e.V. (IFW)
- 5) **Professur für Metallische Werkstoffe und Metallphysik**  
Inhaber: Herr Prof. Dr. L. Schultz  
Fakultät Mathematik und Naturwissenschaften, FR Physik, Institut für Festkörperphysik  
Direktor des Teilinst. für Metallische Werkstoffe am Inst. für Festkörper- und Werkstoffforschung Dresden e.V. (IFW)
- 6) **Professur für Spektroskopie in der Halbleiterphysik**  
Inhaber: Herr Prof. Dr. M. Helm  
Fakultät Mathematik und Naturwissenschaften, FR Physik, Institut für Angewandte Physik  
Direktor des Inst. für Ionenstrahlphysik und Materialforschung im Forschungszentrum Rossendorf e.V. (FZR)
- 7) **Professur für Quantenoptik**  
Inhaber: Herr Prof. Dr. R. Sauerbrey  
Fakultät Mathematik und Naturwissenschaften, FR Physik, Institut für Festkörperphysik  
Gemeinsame Berufung mit dem Forschungszentrum Rossendorf e.V. (FZR)
- 8) **Professur für Physik in hohen Magnetfeldern**  
Inhaber: Herr Prof. Dr. J. Wosnitza  
Fakultät Mathematik und Naturwissenschaften, FR Physik, Institut für Festkörperphysik  
Gemeinsame Berufung mit dem Forschungszentrum Rossendorf e.V. (FZR)
- 9) **Professur für Theorie der Polymere an Grenzflächen**  
Inhaber: Herr Prof. Dr. J. - U. Sommer  
Fakultät Mathematik und Naturwissenschaften, FR Physik, Institut für Theoretische Physik  
Gemeinsame Berufung mit dem Institut für Polymerforschung Dresden (IPF)

- 10) Professur für Physikalische Chemie polymerer Materialien**  
Inhaber: Herr Prof. Dr. M. Stamm  
Fakultät Mathematik und Naturwissenschaften, FR Chemie und Lebensmittelchemie, Institut für Physikalische Chemie und Elektrochemie  
Leiter des Teilinstitutes Physikal. Chemie u. Physik d. Polymere des Institutes für Polymerforschung Dresden e.V. (IPF)
- 11) Professur für Physikalische Chemie, insbesondere Mess- und Sensortechnik**  
Inhaber: Herr Prof. Dr. U. Guth  
Fakultät Mathematik und Naturwissenschaften, FR Chemie und Lebensmittelchemie, Institut für Physikalische Chemie und Elektrochemie  
Direktor des Kurt-Schwabe-Institutes für Mess- und Sensortechnik e.V. Meinsberg (KSI)
- 12) Professur für Radiochemie**  
komm. Inhaber: Herr Prof. Dr. G. Bernhard (vorheriger Inhaber: Herr Prof. Thomas Fanghänel)  
Fakultät Mathematik und Naturwissenschaften, FR Chemie und Leb.chemie, Institut für Analytische Chemie  
Direktor des Institutes für Radiochemie im Forschungszentrum Rossendorf e.V. (FZR)
- 13) Professur für Organische Chemie der Polymere**  
Inhaber: Frau Prof. Dr. B. Voit  
Fakultät Mathematik und Naturwissenschaften, FR Chemie und Leb.chemie, Institut für Makromolek. Chemie und Textilchemie  
Leiterin des Teilinstitutes Makromolekulare Chemie am Institut für Polymerforschung Dresden e.V. (IPF)
- 14) Professur für Bioanorganische und Radiopharmazeutische Chemie**  
Inhaber: Herr Prof. Dr. J. Steinbach  
Fakultät Mathematik und Naturwissenschaften, FR Chemie und Leb.chemie, Institut für Biochemie  
Direktor des Inst. für Bioanorganische und Radiopharmazeutische Chemie im Forschungszentrum Rossendorf e.V. (FZR)
- 15) Professur für Totalitarismusforschung**  
Inhaber: Herr Prof. Dr. Dr. G. Besier  
Philosophische Fakultät, Institut für Geschichte  
Direktor des Hannah-Arendt-Institutes für Totalitarismusforschung e.V. (HAIT)
- 16) Professur für Optoelektronische Bauelemente und Systeme**  
Inhaber: Herr Prof. Dr. H. Lakner  
Fakultät Elektrotechnik und Informationstechnik, Institut für Festkörperelektronik  
Direktor des Fraunhofer-Institutes für Mikroelektronische Schaltungen und Systeme Dresden (IMS)
- 17) Professur für Plasmatechnik für Beschichtungsprozesse**  
Inhaber: Herr Prof. Dr. E. Schultheiß  
Fakultät Elektrotechnik und Informationstechnik, Institut für Festkörperelektronik  
Mitglied der Leitung des Fraunhofer-Institutes für Elektronenstrahl- und Plasmatechnik Dresden
- 18) Professur für Anlagensicherheit**  
Inhaber: Herr Prof. Dr. F.-P. Weiß  
Fakultät für Maschinenwesen, Institut für Energietechnik  
Direktor des Institutes für Sicherheitsforschung am Forschungszentrum Rossendorf e.V. (FZR)
- 19) Professur für Laser- und Oberflächentechnik**  
Inhaber: Herr Prof. Dr. E. Beyer  
Fakultät Maschinenwesen, Institut für Oberflächentechnik und Fertigungsmesstechnik  
Leiter des Fraunhofer-Institutes für Werkstoff- und Strahltechnik (IWS)

**20) Professur für Polymerwerkstoffe**

Inhaber: Herr Prof. Dr. G. Heinrich  
Fakultät Maschinenwesen, Institut für Werkstoffwissenschaft  
Wiss. Direktor des Institutes für Polymerforschung Dresden e.V. (IPF)

**21) Professur für Anorganisch-Nichtmetallische Werkstoffe**

Inhaber: Herr Prof. Dr. A. Michaelis  
Fakultät Maschinenwesen, Institut für Werkstoffwissenschaft  
Direktor des Fraunhofer-Institutes für Keramische Technologien und Sinterwerkstoffe (IKTS)

**22) Professur für Raumentwicklung**

Inhaber: Herr Prof. Dr. B. Müller  
Fakultät Forst-, Geo- und Hydrowissenschaften  
Direktor des Institutes für ökologische Raumentwicklung e.V. Dresden (IÖR)

**23) Professur für Werkstoffsynthese und Analytik**

Inhaber: Herr Prof. Dr. J. Eckert  
Fakultät Maschinenwesen, Institut für Werkstoffwissenschaft  
Gemeinsame Berufung mit dem Leibniz-Institut für Festkörper- und Werkstoffforschung  
Dresden e. V. (IFW)

**24) Professur für Kardiochirurgie**

Inhaber: Herr Prof. Dr. S. Schüler  
Medizinische Fakultät Carl Gustav Carus

**25) Professur für Positronen-Emissions-Tomographie**

Inhaber: Herr Prof. Dr. J. van den Hoff  
Medizinische Fakultät/ Universitätsklinikum Carl Gustav Carus, Klinik und Poliklinik für  
Nuklearmedizin  
Leiter der Forschungsabteilung Positronen-Emissions-Tomographie des Institutes für  
Bioanorganische und Radiopharmazeutische Chemie des Forschungszentrums Rossendorf  
e.V.

**26) Professur für Kardiologie**

Inhaber: Frau Prof. Dr. R. Strasser  
Medizinische Fakultät Carl Gustav Carus  
Ärztliche Direktorin der Herzzentrum Dresden GmbH und Direktorin der Medizinischen Klinik  
mit Schwerpunkt Kardiologie

**27) Professur für Angewandte Umweltsystemanalyse**

Inhaber: Prof. Dr.-Ing. habil. Olaf Kolditz  
Fakultät Forst-, Geo- und Hydrowissenschaften  
Leiter des Departments Umweltinformatik am Helmholtz-Zentrum für Umweltforschung GmbH  
(UFZ)

**28) Professur für Aquatische Ökosystemanalyse und Management**

Inhaber: Prof. Dr. rer. nat. Dietrich Borchardt  
Leiter eines Departments am Helmholtz-Zentrum für Umweltforschung GmbH (UFZ)

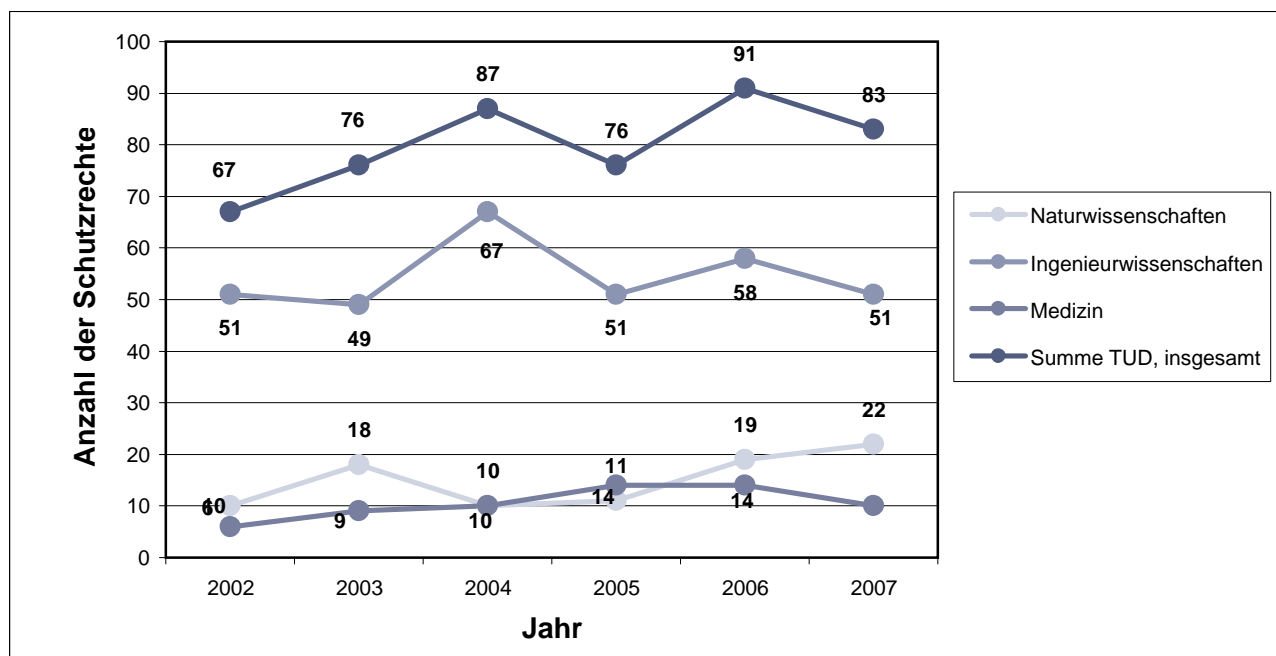
## 7.6 Schutzrechtsanmeldungen 2002-2007 an der TU Dresden <sup>1) 2)</sup>

(nationale und Auslandsanmeldungen)

Wissenschaftsgebiet/ Fakultät/ Fachrichtung (FR)	2002	2003	2004	2005	2006	2007
<b>1) Naturwissenschaften</b>	10	18	10	11	19	22
Fak. Mathematik und N.	10	18	10	11	19	22
FR Mathematik		1				
FR Physik	7	10	7	6	10	12
FR Chemie u. L.	2	5	3	4	9	6
FR Psychologie						
FR Biologie	1	2		1		4
Biotechn. Zentrum (BIOTEC)						
<b>2) Geistes- u. Sozialwiss.</b>						
Philosophische Fakultät						
Sprach-, Lit.- u. Kulturwiss.						
Erziehungswissenschaften						
Juristische Fakultät						
Wirtschaftswissenschaften						
Zentrum f. I. Stud. (ZIS)						
<b>3) Ingenieurwissenschaften</b>	51	49	67	51	58	51
Informatik	2	1			1	1
Elektrotechnik und Inf.technik	11	18	29	12	22	12
Maschinenwesen	33	23	33	37	30	35
Bauingenieurwesen	2	4	1		2	3
Architektur		1				
Verkehrswissenschaften	2	1		1	1	
Forst-, Geo- u. Hydrowiss.	1	1	4	1	2	
FR Forstwiss.				1	2	
FR Geowiss.			4			
FR Wasserwesen	1	1				
<b>4) Medizin</b>	6	9	10	14	14	10
Medizin. Fakultät	6	9	10	14	14	10
<b>Summe TUD, insgesamt</b>	<b>67</b>	<b>76</b>	<b>87</b>	<b>76</b>	<b>91</b>	<b>83</b>

<sup>1)</sup> zu den Schutzrechten gehören: Patente, Gebrauchsmuster und Geschmacksmuster

<sup>2)</sup> Schutzrechtsanmeldungen, die im Rahmen der Erfinderförderung angemeldet wurden und solche, die nicht bereits durch Drittmittelverträge gebunden sind



## 7.7. An-Institute der TU Dresden 2007

- 1) **Hannah-Arendt-Institut für Totalitarismusforschung e.V. (HAIT)**  
 An-Institut seit: 20.06.1994  
 Direktor: Herr Prof. Dr. Dr. G. Besier  
 Partnerfakultät: Philosophische Fakultät  
 Zielstellung: Erforschung der politischen und gesellschaftlichen Strukturen der NS-Diktatur und des SED-Regimes
  
- 2) **Europäisches Institut für postgraduale Bildung an der TU Dresden e.V. (EIPOS)**  
 An-Institut seit: 24.05.1995  
 Präsident: Herr Prof. Dr.-Ing. habil. G. Hertel  
 Partnerfakultät: ohne  
 Zielstellung: inhaltliche und finanzielle Unterstützung von wissenschaftlichen Veranstaltungen der TU Dresden zu Themen der Weiterbildung, kostenfreie Gastlehrertätigkeit durch EIPOS-Dozenten in der Erstausbildung an der TU Dresden, Nutzung des internationalen Kooperationsnetzes der EIPOS-Stellen
  
- 3) **Struktur- und Werkstoffmechanikforschung Dresden gGmbH (SWM)**  
 An-Institut seit: 16.07.1996  
 Geschäftsführer: Herr Prof. Dr.-Ing. W. Hanel  
 Partnerfakultät: Fakultät Maschinenwesen  
 Zielstellung: Forschungsförderung auf dem Gebiet der technischen Mechanik, insbesondere der Struktur- und Werkstoffmechanik, einschließlich verwandter Disziplinen sowie die Pflege nationaler und internationaler Zusammenarbeit
  
- 4) **Dendro-Institut Tharandt e.V. (DIT)**  
 An-Institut seit: 10.04.2002  
 Vorstandsvorsitzender: Herr Prof. Dr. H. Röhle  
 Partnerfakultät: Fakultät Forst-, Geo- und Hydrowissenschaften, FR Forstwissenschaften  
 Zielstellung: Wissenschaftlich fundierte Forschung und Beratung in speziellen Fachgebieten der Forstwissenschaften, des Gartenbaus, der Baumpflege, der Archäologie und Denkmalpflege sowie Landschaftsgestaltung und Naturschutz
  
- 5) **Vogtländischer Förderverein für Musikinstrumentenbau und Innovation e. V. (VFMI)**  
 An-Institut seit: 02.11.2004  
 Geschäftsführer: Herr G. Ziegenhals  
 Partnerfakultäten: Fakultäten Elektrotechnik und Informationstechnik, Maschinenwesen und Forst-, Geo- und Hydrowissenschaften/ FR Forstwissenschaften  
 Zielstellung: Wahrnehmung und Beurteilung musikalischer Klänge, Werkstoffforschung (Holz) und Erforschung moderner Fertigungstechnologien
  
- 6) **Nanoelectronics Materials Lab (NaMLab) gGmbH**  
 An-Institut seit: 17.10.2006  
 Geschäftsführer: Herr Dr. Johann Harter  
 Partnerfakultät: Fakultät Elektrotechnik und Informationstechnik  
 Zielstellung: Untersuchungen an Materialien und Materialsystemen für den Einsatz im Bereich Nanoelektronik, Verwendung der Ergebnisse in nanoelektronischen Technologien mit Strukturgrößen von unter 30nm, gemeinsame Projekte von TUD, Qimunda und anderen Projektpartnern



## 7.8 Forschungsrahmenverträge 2007

**Rahmenverträge** existieren zwischen der TU Dresden und

### 1) außeruniversitären Forschungseinrichtungen (Beispiele):

- Fraunhofer-Gesellschaft zur Förderung der angewandten Forschung e.V. München (FHG)
- Forschungszentrum Rossendorf e.V. (FZR)
- Institut für Festkörper- und Werkstoffforschung Dresden e.V. (IFW)
- Leibnitz-Institut für Polymerforschung Dresden e.V. (IPF)
- Hahn-Meitner-Institut Berlin GmbH (HMI)
- Institut für ökologische Raumentwicklung e.V. Dresden (IÖR)
- Umweltforschungszentrum Leipzig-Halle GmbH (UFZ)
- ifo Institut für Wirtschaftsfoerschung e.V. Dresden

### 2) Industriepartnern (Beispiele):

- Asahi Chemical Industry Co., Ltd., Tokio
- Audi AG, Ingolstadt
- BGH Edelstahlwerke GmbH
- BMW AG, München
- Bombardier Transportation GmbH, Bautzen
- DaimlerChrysler AG, Stuttgart
- Deutsche Kreditbank AG, Berlin
- Deutsche Telekom AG, Darmstadt/Potsdam
- DREWAG Stadtwerke Dresden GmbH
- Gelsenwasser AG
- John Deer Werke Zweibrücken
- KBA-Planeta AG, Radebeul
- Linde-KCA Dresden GmbH
- Rexroth Bosch Group
- Siemens AG, Berlin, München, Erlangen
- ThyssenKrupp AG
- T-Systems International GmbH
- Vattenfall Europe AG
- Qimonda Dresden GmbH & Co OHG
- Rolls-Royce, London | Rolls-Royce Deutschland
- EADS Space (Astrium GmbH)

Forschungsvereinbarungen: 3.873 (gleich Anzahl der Drittmittelprojekte)

### 8.1 Stellenverteilung an der TU Dresden 2007

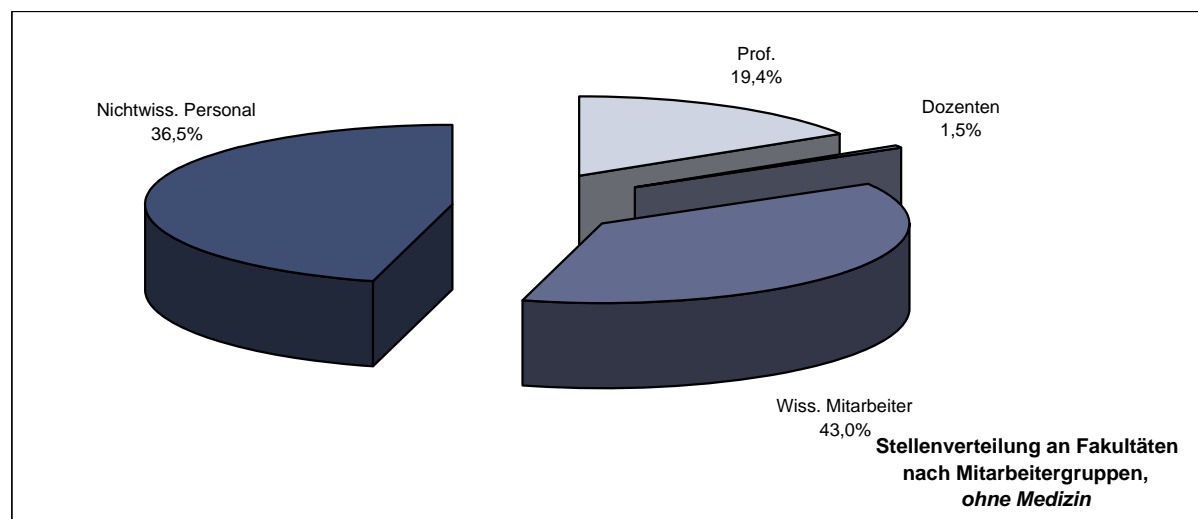
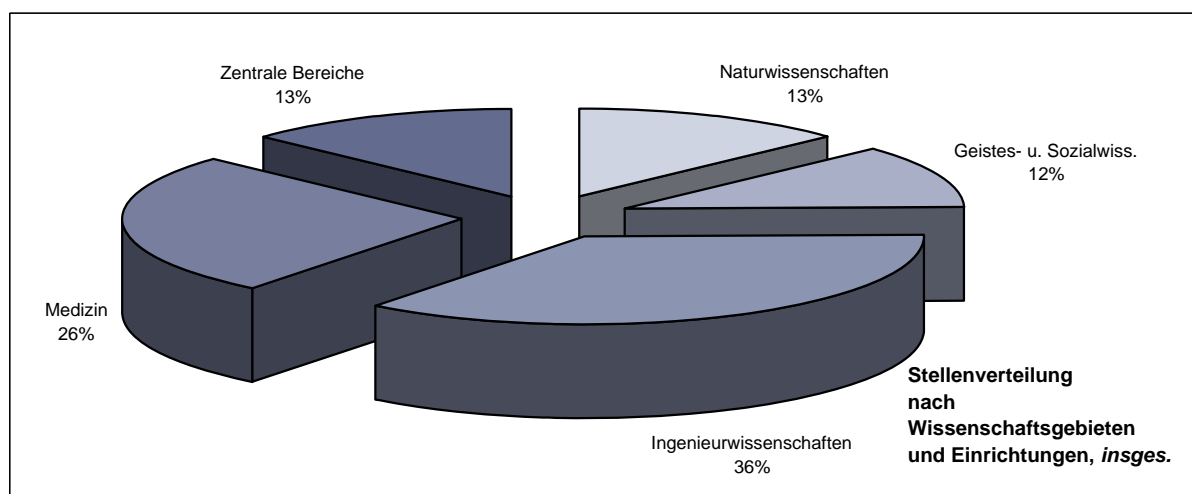
(Planstellen mit Haushaltsfinanzierung/ Stand: 01.12.2007) <sup>1)</sup>

Wissenschaftsgebiet/ Fakultät/ Fachrichtung (FR)/ LE/ Einrichtung	Professoren			Dozenten	Wiss. Mitarbeiter (WM)	Summe wiss. Personal	Nicht- wiss. Personal (NWP)	Summe Personal- stellen	
	W3	W2	W1(JP)						
<b>1) Naturwissenschaften</b>	<b>94,00</b>	<b>50,00</b>	<b>41,00</b>	<b>3,00</b>	<b>2,00</b>	<b>207,00</b>	<b>303,00</b>	<b>175,10</b>	<b>478,10</b>
Fak. Mathematik und N.	88,00	44,00	41,00	3,00	2,00	193,00	283,00	162,10	445,10
FR Mathematik	23,00	10,00	11,00	2,00	1,00	39,50	63,50	16,50	80,00
FR Physik	21,00	11,00	9,00	1,00	1,00	41,00	63,00	40,50	103,50
FR Chemie u. L.	21,00	11,00	10,00			51,00	72,00	57,20	129,20
Chemie	18,00	10,00	8,00			44,50	62,50	51,50	114,00
Lebensmittelchemie	3,00	1,00	2,00			6,50	9,50	5,70	15,20
FR Psychologie	13,00	6,00	7,00			35,50	48,50	20,40	68,90
FR Biologie	10,00	6,00	4,00			26,00	36,00	27,50	63,50
BIOTEC	6,00	6,00				14,00	20,00	13,00	33,00
<b>2) Geistes- u. Sozialwiss.</b>	<b>130,00</b>	<b>77,00</b>	<b>52,00</b>	<b>1,00</b>	<b>4,00</b>	<b>192,20</b>	<b>326,20</b>	<b>102,40</b>	<b>428,60</b>
Philosophische Fakultät	41,00	24,00	17,00		2,00	36,00	79,00	26,40	105,40
Geschichte	9,00	7,00	2,00		1,00	10,00	20,00	5,00	25,00
Soziologie	5,00	4,00	1,00			8,00	13,00	3,00	16,00
Philosophie <sup>2)</sup>	6,00	3,00	3,00			4,50	10,50	10,00	20,50
Ev. Theologie	3,00	1,00	2,00			1,00	4,00	1,00	5,00
Kath. Theologie	3,00	1,00	2,00			1,00	4,00	1,00	5,00
Kunst	5,00	2,00	3,00		1,00	3,50	9,50	1,90	11,40
Musik	2,00	1,00	1,00			2,00	4,00	0,50	4,50
Politikwiss.	5,00	3,00	2,00			4,00	9,00	2,80	11,80
Kommunik.wiss.	3,00	2,00	1,00			2,00	5,00	1,20	6,20
Sprach-, Lit.- u. Kulturwiss.	26,00	9,00	17,00		1,00	43,30	70,30	15,80	86,10
Anglistik/ Am.	6,00	2,00	4,00			12,00	18,00	2,50	20,50
Klass. Philologie	2,00	1,00	1,00			2,50	4,50	1,00	5,50
Germanistik <sup>2)</sup>	8,00	4,00	4,00			16,50	24,50	8,00	32,50
Romanistik	7,00	1,00	6,00		1,00	8,50	16,50	3,00	19,50
Slawistik	3,00	1,00	2,00			3,80	6,80	1,30	8,10
Erziehungswissenschaften	19,00	8,00	11,00		1,00	30,40	50,40	19,50	69,90
Sozialpäd.	4,00	3,00	1,00			4,80	8,80	2,10	10,90
Allg. Erzieh.wiss. <sup>2)</sup>	7,00	4,00	3,00			8,00	15,00	9,90	24,90
Lehramt GS	1,00	1,00				5,70	6,70	3,00	9,70
Lehramt BS	7,00		7,00		1,00	11,90	19,90	4,50	24,40
Juristische Fakultät	19,00	17,00	2,00			23,50	42,50	14,20	56,70
Wirtschaftswissenschaften	25,00	19,00	5,00	1,00		58,00	83,00	25,50	108,50
W.informatik	4,00	3,00	1,00			11,00	15,00	9,00	24,00
BWL/VWL/WING/WP <sup>2)</sup>	21,00	16,00	4,00	1,00		47,00	68,00	16,50	84,50
ZIS						1,00	1,00	1,00	2,00
<b>3) Ingenieurwissenschaften</b>	<b>214,00</b>	<b>134,00</b>	<b>78,00</b>	<b>2,00</b>	<b>7,00</b>	<b>582,50</b>	<b>803,50</b>	<b>526,40</b>	<b>1329,90</b>
Informatik	22,00	14,00	8,00		3,00	60,00	85,00	45,90	130,90
Elektrotechnik und Inf.technik	25,00	18,00	7,00			102,50	127,50	84,20	211,70
Maschinenwesen	53,00	34,00	17,00	2,00		171,00	224,00	162,60	386,60
Bauingenieurwesen	18,00	13,00	5,00			54,50	72,50	45,00	117,50
Architektur	24,00	12,00	12,00		2,00	42,50	68,50	23,50	92,00
Verkehrswissenschaften	27,00	19,00	8,00			70,00	97,00	65,50	162,50
Verk.wirtschaft	6,00	5,00	1,00			15,00	21,00	6,50	27,50
Verk.technik	21,00	14,00	7,00			55,00	76,00	59,00	135,00
Forst-, Geo- u. Hydrowiss.	45,00	24,00	21,00		2,00	82,00	129,00	99,70	228,70
FR Forstwiss. <sup>2)</sup>	17,00	8,00	9,00		2,00	28,00	47,00	46,50	93,50
FR Geowiss.	17,00	8,00	9,00			28,50	45,50	22,00	67,50
Geodäsie	8,00	4,00	4,00			15,00	23,00	13,00	36,00
Kartographie	2,00	1,00	1,00			3,00	5,00	2,50	7,50
Geographie	7,00	3,00	4,00			10,50	17,50	6,50	24,00
FR Wasserwesen	11,00	8,00	3,00			25,50	36,50	31,20	67,70

4) Medizin	112,00	55,00	57,00		1,00	687,76	800,76	171,02	971,78
Medizin. Fakultät	112,00	55,00	57,00		1,00	687,76	800,76	171,02	971,78
Medizin	104,00	51,00	53,00		1,00	646,56	751,56	171,02	922,58
Zahnmedizin	8,00	4,00	4,00			41,20	49,20		49,20
sonstige Zentrale Einrichtungen						37,00	37,00	74,30	111,30
Zentrale Univ.verwaltung	1,00	1,00					1,00	366,10	367,10
<b>Summe TUD (ohne Medizin)</b>	<b>439,00</b>	<b>262,00</b>	<b>171,00</b>	<b>6,00</b>	<b>13,00</b>	<b>1018,70</b>	<b>1470,70</b>	<b>1244,30</b>	<b>2715,00</b>
<b>Summe TUD, insgesamt</b>	<b>551,00</b>	<b>317,00</b>	<b>228,00</b>	<b>6,00</b>	<b>14,00</b>	<b>1706,46</b>	<b>2271,46</b>	<b>1415,32</b>	<b>3686,78</b>

<sup>1)</sup> ohne Stiftungen, ohne Gemeinsame Berufungen und ohne Auszubildende

<sup>2)</sup> einschließlich fakultätszentraler Stellen



Statistischer Jahresbericht 2007 der TU Dresden  
(Stellenverteilung entsprechend Haushaltsplan)



8.3 Hauptberuflich Beschäftigte und WHK an der TU Dresden 2007 (Beschäftigungsverhältnisse<sup>1)</sup>)

	Gesamt										Haushalt										Drittmittel										Gesamt <sup>2)</sup>	
	Gesamt		Professoren		Dozenten		wiss MA		WHK		nicht wiss. Personal		Gesamt		wiss. MA		WHK		nicht wiss. Personal		Gesamt		wiss. MA		WHK		nicht wiss. Personal		Gesamt <sup>2)</sup>			
	wbl.	wbl.	Gesamt	W3	W2	W1 (JP)	wbl.	wbl.	wbl.	wbl.	wbl.	wbl.	wbl.	wbl.	wbl.	wbl.	wbl.	wbl.	wbl.	wbl.	wbl.	wbl.	wbl.	wbl.	wbl.	wbl.	wbl.	wbl.	wbl.	wbl.		
1) Naturwissenschaften	622	291	415	130	102	8	60	3	40	5	2	2	266	100	45	22	207	161	428	192	379	154	359	144	20	10	49	38	1050	483		
Fak. Mathematik und N.	579	270	389	125	96	7	54	2	40	5	2	2	248	97	43	21	190	145	356	166	321	137	305	129	16	8	35	29	935	436		
FR Mathematik	97	29	81	15	23	10	12	1	12	1	1	1	48	11	9	4	16	14	9	2	9	2	9	2	7	2	11	6	106	31		
FR Physik	131	33	85	9	25	1	17	1	7	1	1	1	46	5	13	3	46	24	139	31	128	25	121	39	7	2	11	6	270	64		
FR Chemie u. L.	172	94	104	39	24	1	15	1	9	7	1	1	68	34	11	4	68	55	88	45	84	41	81	39	3	2	4	260	139			
Chemie	151	79	90	30	21	1	14	1	7	7	1	1	58	25	11	4	61	49	75	34	73	32	71	31	2	1	2	226	113			
Lebensmittelchemie	21	15	14	9	3	1	1	2	2	1	1	1	11	9	3	2	7	6	13	11	11	9	10	8	1	1	2	34	26			
FR Psychologie	100	62	73	39	14	3	6	1	8	2	1	1	54	31	5	5	27	23	57	42	53	39	51	38	2	1	4	157	104			
FR Biologie	79	52	46	23	10	2	6	1	4	2	1	1	31	16	5	3	23	29	63	47	47	30	43	27	4	3	16	142	98			
BOTEC	43	21	26	5	6	1	6	1	2	1	1	1	18	3	2	1	17	16	72	26	58	17	54	15	4	2	14	9	115	47		
2) Geistes- u. Sozialwiss.	614	308	494	191	124	21	76	9	48	12	4	1	247	108	119	61	120	117	166	89	152	75	118	52	30	22	14	14	760	397		
Philosophische Fakultät	175	80	140	46	41	7	25	2	16	5	2	1	54	17	43	22	35	34	64	27	62	25	43	14	16	11	2	2	239	107		
Geschichte	42	16	34	6	10	1	8	1	2	1	1	1	12	2	11	5	8	8	51	21	49	19	39	14	8	5	2	83	37			
Soziologie	27	8	23	4	5	4	1	1	1	1	1	1	12	2	6	2	4	4	5	2	5	2	2	2	3	2	2	32	10			
Philosophie	35	18	23	7	6	1	3	1	3	2	1	1	8	1	9	5	12	11	1	1	1	1	2	2	1	1	1	8	3			
Ev. Theologie	8	3	7	2	3	1	1	1	1	1	1	1	1	1	3	2	1	1	1	1	1	1	1	1	1	1	1	1	8	3		
Kath. Theologie	8	5	7	4	3	2	1	1	2	2	1	1	1	1	3	2	2	2	1	1	1	1	1	1	1	1	1	8	5			
Kunst	19	11	17	9	5	2	2	2	3	2	1	1	8	5	3	2	2	2	1	1	1	1	1	1	1	1	1	1	20	12		
Musik	3	1	3	1	1	1	1	1	1	1	1	1	2	1	1	1	1	1	1	1	1	1	1	1	1	1	1	4	1			
Politikwiss.	23	13	18	8	5	1	3	1	2	1	1	1	6	3	7	4	5	5	1	1	1	1	1	1	1	1	1	24	13			
Kommunik.wiss.	10	5	8	3	3	2	1	1	1	1	1	1	4	3	1	1	2	2	4	2	4	2	1	1	2	2	2	14	7			
Sprach-, Lit.- u. Kulturwiss.	127	76	109	58	25	4	9	1	16	3	1	1	52	33	31	20	18	18	15	9	15	9	11	6	3	2	2	142	85			
Anglistik/Am.	30	18	27	15	6	2	2	1	4	1	1	1	12	7	9	6	3	3	3	3	3	3	3	3	3	2	2	30	18			
Klass. Philologie	7	3	6	2	2	1	1	1	1	1	1	1	3	1	1	1	1	1	1	1	1	1	1	1	1	1	1	8	3			
Germanistik	43	24	35	16	7	4	3	1	3	1	1	1	23	14	5	2	8	8	9	6	9	6	7	5	2	1	1	52	30			
Romanistik	32	21	28	17	7	2	1	1	6	2	1	1	10	8	10	6	4	4	4	2	2	2	2	2	1	1	1	34	23			
Slawistik	15	10	13	8	3	1	1	1	2	1	1	1	4	3	6	5	2	2	2	3	3	1	1	2	1	1	1	18	11			
Erziehungswissenschaften	94	52	72	32	18	3	7	1	11	3	1	1	41	21	12	8	22	20	37	30	33	26	23	17	10	9	4	131	82			
Sozialpäd.	19	11	16	8	4	3	3	1	3	3	1	1	9	5	3	3	3	3	2	2	2	2	2	2	2	2	2	21	13			
Allg. Erzieh.wiss.	34	18	21	7	6	3	3	1	3	1	1	1	11	6	4	1	13	11	2	1	2	1	2	2	1	1	1	36	19			
Lehramt GS	8	4	7	3	1	1	1	1	1	1	1	1	6	3	1	1	1	1	1	1	1	1	1	1	1	1	1	9	5			
Lehramt BS	33	19	28	14	7	3	3	1	7	3	1	1	15	7	5	4	5	5	32	26	28	22	19	14	9	8	4	65	45			
Juristische Fakultät	80	45	64	29	16	3	16	3	3	3	1	1	32	19	16	7	16	16	3	3	3	3	3	3	3	3	3	83	48			
Wirtschaftswissenschaften	129	51	102	24	24	4	19	3	5	1	1	1	67	18	11	2	27	27	47	20	39	12	38	12	1	1	8	176	71			
W.informatik	18	8	14	4	4	1	3	1	1	1	1	1	6	3	1	1	4	4	4	4	4	2	2	2	1	1	1	21	9			
BWL/WLW/ING/MP	2)	111	43	88	20	3	16	2	4	1	1	1	58	15	10	2	23	23	44	19	37	12	36	12	1	1	7	155	62			
ZIS	9	4	7	2	2	1	1	1	1	1	1	1	6	2	2	2	2	2	2	2	2	2	2	2	2	2	2	9	4			
3) Ingenieurwissenschaften	1586	567	979	206	213	8	141	3	71	5	1	7	666	156	93	42	607	361	1255	300	1027	207	932	176	95	31	228	2841	867			
Informatik	172	63	118	26	23	1	15	1	8	1	1	4	78	20	13	5	54	37	104	15	102	15	94	14	8	1	2	276	78			
Elektrotechnik und Informationstechnik	243	62	148	17	27	1	20	1	7	1	1	1	106	14	15	2	95	45	212	33	181	20	165	19	16	1	31	455	95			
Maschinenwesen	434	140	246	48	50	37	12	1	12	1	1	1	183	45	13	3	188	92	514	121	395	78	368	67	27	11	119	43	948	261		
Baugewesen	132	47	80	15	17	11	6	1	6	1	1	1	56	11	7	4	52	32	122	33	95	22	79	17	16	5	27	11	254	80		
Architektur	148	76	120	50	24	3	14	1	10	2	1	1	67	29	28	18	28	26	24	8	17	4	16	3	1	1	7	4	172	84		
Verkehrswissenschaften	172	49	105	10	25	1	17	8	1	1	1	1	67	39	107	19	90	16	86	14	4	2	86	14	4	2	17	3	279	68		
Verk.wirtschaft	26	10	20	5	4	1	3	1	1	1	1	1	15	4	1	1	6	5	10	2	10	2	9	2	1	1	36	12				
Verk.technik	146	39	85	5	21	14	7	1	7	1	1	1	63	5	1	61	34	97	17	80	14	77	12	3	2	17	3	243	56			
Forst-, Geo- u. Hydrowiss.	2)	285	130	162	40	47	2	27	20	2	1	1	98	28	15	10	123	90	172	71	147	52	124	42	23	10	25	19	457	201		
FR Forstwiss.	117	58	57	12	18	2	9	9	2	2	1	1	34	9	3	6	20	46	58	26	47	17	37	14	10	3	11	175	84			
FR Geowiss.	85	38	58	18	18	10	8	4	4	4	1	1	34	13</																		

8.4 Hauptberuflich Beschäftigte und WHK an der TU Dresden 2007 (Personen)<sup>1)</sup>

	Haushalt											Drittmittel											Gesamt							
	Gesamt					Professoren			Dozenten			wiss. MA		WHK		nicht wiss. Personal		Gesamt												
	Gesamt		W3		W2	W1 (JP)	Gesamt	wbl.	wbl.	wbl.	wbl.	wbl.	wbl.	wbl.	wbl.	wbl.	wbl.	wbl.	wbl.	wbl.	wbl.	wbl.		wbl.						
	wbl.	wbl.	wbl.	wbl.	wbl.	wbl.	wbl.	wbl.	wbl.	wbl.	wbl.	wbl.	wbl.	wbl.	wbl.	wbl.	wbl.	wbl.	wbl.	wbl.	wbl.	wbl.		wbl.	wbl.					
1) Naturwissenschaften	620	291	415	130	102	8	60	3	40	5	2	2	248	97	43	22	188	145	161	177	362	148	342	138	20	10	39	29	1021	463
Fak. Mathematik und N.	577	270	389	125	96	7	54	2	40	5	2	2	248	97	43	22	188	145	161	177	362	148	342	138	20	10	39	29	1021	463
FR Mathematik	97	29	81	15	23	1	10	12	1	1	1	1	48	11	9	4	16	14	7	7	7	7	7	7	1	1	1	1	104	30
FR Physik	130	33	85	9	25	1	17	10	9	3	3	1	46	5	13	3	45	24	133	28	125	25	118	23	7	2	8	3	263	61
FR Chemie u. L.	171	94	104	39	24	1	15	1	9	1	7	1	69	34	11	4	67	56	43	82	40	79	38	3	2	3	3	256	137	
Chemie	150	79	90	30	21	1	14	1	7	1	7	1	58	25	11	4	60	49	72	32	71	31	69	30	2	1	2	222	111	
Lebensmittelchemie	21	15	14	9	3	1	2	2	2	2	2	1	11	9	9	6	11	11	11	11	11	11	10	8	1	1	1	34	26	
FR Psychologie	100	62	73	39	14	3	6	1	8	2	2	1	54	31	5	5	27	23	53	39	49	36	47	35	2	1	4	153	101	
FR Biologie	79	52	46	23	10	2	6	1	4	2	2	3	31	16	5	5	33	29	58	42	45	29	41	26	4	3	13	137	94	
BIOTEC	43	21	28	5	6	1	6	1	2	1	1	1	18	3	2	1	17	16	65	24	54	17	50	15	4	2	11	7	108	45
2) Geistes- u. Sozialwiss.	613	308	494	191	124	21	76	9	48	12	4	4	247	108	43	22	119	117	149	78	139	88	105	45	30	22	10	762	386	
Philosophische Fakultät	174	80	140	46	41	7	25	2	16	5	2	2	54	17	11	6	34	34	61	25	60	24	41	13	16	11	1	235	105	
Geschichte	42	16	34	8	10	1	8	2	2	1	1	1	12	2	1	5	8	8	49	19	48	18	38	13	8	5	1	91	35	
Soziologie	27	8	23	4	5	4	4	1	1	1	1	1	12	2	6	2	4	4	4	2	4	2	4	2	3	2	1	31	10	
Philosophie	34	18	23	7	6	1	3	1	3	1	1	1	8	1	9	5	11	11	1	1	1	1	1	1	1	1	1	35	19	
Ev. Theologie	8	5	7	2	3	2	1	2	2	2	2	1	1	3	2	1	1	1	1	1	1	1	1	1	1	1	1	8	3	
Kath. Theologie	8	5	7	4	3	2	1	2	2	2	2	1	1	3	2	1	1	1	1	1	1	1	1	1	1	1	1	8	5	
Kunst	19	11	17	9	5	2	2	3	2	2	1	1	8	5	3	2	2	2	2	1	1	1	1	1	1	1	1	20	12	
Musik	3	1	3	1	1	1	1	1	1	1	1	1	2	1	1	1	1	1	1	1	1	1	1	1	1	1	1	4	1	
Politikwiss.	23	13	18	8	5	1	3	1	2	1	1	1	6	3	7	4	5	5	5	4	4	2	4	2	2	2	2	24	13	
Kommunik.wiss.	10	5	8	3	3	3	3	2	2	2	2	2	4	3	1	1	2	2	4	2	4	2	4	2	2	2	2	14	7	
Sprach-, Lit.- u. Kulturwiss.	127	76	109	58	25	4	9	1	16	3	1	1	52	33	31	20	18	18	15	9	15	9	11	6	3	2	1	142	85	
Anglistik/ Am.	30	18	27	15	6	2	2	1	4	1	1	1	12	7	9	6	3	3	3	3	3	3	3	3	3	3	3	30	18	
Klass. Philologie	7	3	6	2	2	1	1	1	1	1	1	1	3	1	1	1	1	1	1	1	1	1	1	1	1	1	1	8	3	
Germanistik	43	24	35	16	7	4	3	1	3	3	3	1	23	14	5	2	8	8	9	6	9	6	9	6	5	2	1	52	30	
Romanistik	32	21	28	17	7	2	1	1	6	2	1	1	10	8	10	6	4	4	2	2	2	2	2	2	2	1	1	34	23	
Slawistik	15	10	13	8	3	3	2	2	2	2	2	1	4	3	6	5	2	2	3	1	3	1	3	1	1	1	1	18	11	
Erziehungswissenschaften	94	52	72	32	18	3	7	11	3	1	1	1	41	21	12	8	22	20	32	25	28	21	18	12	10	9	4	126	77	
Sozialpäd.	19	11	16	8	4	3	3	1	1	1	1	1	9	5	3	3	3	3	3	3	3	3	3	3	3	3	3	20	12	
Allg. Erzieh.wiss.	34	18	21	7	6	3	3	3	3	3	3	1	11	6	4	1	13	11	2	1	2	1	2	1	1	1	1	36	19	
Lehramt GS	8	4	7	3	1	1	1	1	1	1	1	1	6	3	1	1	1	1	1	1	1	1	1	1	1	1	1	9	5	
Lehramt BS	33	19	28	14	7	3	3	7	3	3	3	1	15	7	5	4	5	5	28	22	24	18	15	10	9	8	4	61	41	
Juristische Fakultät	80	45	64	29	16	3	16	3	16	3	1	1	32	19	16	7	16	16	2	2	2	2	2	2	2	2	2	82	47	
Wirtschaftswissenschaften	129	51	102	24	24	4	19	3	5	1	1	1	67	18	11	2	27	27	39	17	34	12	33	12	1	1	5	168	68	
W.informatik	18	8	14	4	4	1	3	1	1	1	1	1	9	3	1	2	4	4	2	2	2	2	2	2	2	2	2	20	8	
BWL/VWL/WING/WP	111	43	88	20	20	3	16	2	4	1	1	1	58	15	10	2	23	23	37	17	32	12	31	12	1	1	5	148	60	
ZIS	9	4	7	2	2	1	2	2	2	2	2	2	6	2	2	2	2	2	2	2	2	2	2	2	2	2	2	9	4	
3) Ingenieurwissenschaften	1579	561	977	205	213	8	141	3	71	5	1	7	666	156	91	41	602	356	1145	258	964	192	874	162	90	30	181	66	2724	819
Informatik	172	63	118	26	23	1	15	1	8	1	1	4	78	20	13	5	54	37	100	151	98	15	91	14	7	1	2	272	78	
Elektrotechnik und Informationstechnik	242	62	147	17	27	1	20	1	7	1	1	1	106	14	14	2	95	45	196	31	172	20	158	19	14	1	24	11	438	93
Maschinenwesen	432	138	246	48	50	37	12	1	1	1	1	183	45	13	3	186	90	464	103	368	72	343	62	25	10	96	31	896	241	
Baugenieurwesen	132	47	80	15	17	11	6	6	6	6	6	56	11	7	4	52	32	107	26	86	18	70	13	16	5	21	8	239	73	
Architektur	147	75	120	50	24	3	14	1	10	2	1	67	29	28	18	27	25	22	7	16	4	15	3	1	1	1	6	169	82	
Verkehrswissenschaften	172	49	105	10	25	1	17	8	1	1	1	78	9	2	2	67	39	98	13	84	13	80	11	4	2	14	270	62		
Verk.wirtschaft	26	10	20	5	4	1	3	1	1	1	1	15	4	1	1	6	5	7	1	7	1	6	1	1	1	1	33	11		
Verk.technik	146	39	85	5	21	14	14	7	7	1	1	63	5	1	6	34	9	12	77	12	77	12	74	10	3	2	14	237	51	
Forst-, Geo- u. Hydrowiss.	282	127	161	39	47	2	27	20	2	2	2	2	98	28	14	9	121	88	158	63	140	50	117	40	23	10	18	440	190	
FR Forstwiss.	116	57	12	18	2	9	9	9	2	2	2	34	9	3	3	59	45	50	22	43	17	33	14	10	3	7	166	79		
FR Geowiss.	83	36	57	17	18	10	10	8	8	8	8	34	13	5	4	26	19	25	6	25	6	22	5	3	1	1	108	42		
Geodäsie	44	18	30	10																										

**8.5 Haushalt der TU Dresden 2002-2007 (in TEUR)**

	2002	2003	2004	2005	2006	2007
	<sup>3) 5)</sup>	<sup>3) 5)</sup>	<sup>3) 5)</sup>	<sup>4) 5)</sup>	<sup>4) 5)</sup>	<sup>4) 5)</sup>
<b><u>Universität ohne Medizin</u></b>						
Personalausgaben	200.703	206.839	203.710	204.286	211.726	212.327
Sächliche Verwaltungsausgaben	54.395	58.302	61.171	60.539	69.696	75.922
Ausgaben für Investitionen <sup>6)</sup>	42.716	42.779	56.222	79.268	66.315	45.396
<b>Gesamtausgaben</b>	<b>297.814</b>	<b>307.920</b>	<b>321.103</b>	<b>344.093</b>	<b>347.737</b>	<b>333.645</b>
Einnahmen aus Drittmitteln <sup>2)</sup>	72.754	75.198	83.981	83.527	92.648	101.782
Andere Einnahmen	2.423	2.544	2.691	2.859	6.385	9.214
<b>Gesamteinnahmen</b>	<b>75.177</b>	<b>77.742</b>	<b>86.672</b>	<b>86.386</b>	<b>99.033</b>	<b>110.996</b>
<b><u>Medizin (mit UKD)</u></b> <sup>1)</sup>						
Personalausgaben	178.412	183.561	186.726	179.726	195.467	185.748
Sächliche Verwaltungsausgaben	114.644	97.673	104.900	119.224	124.426	124.644
Ausgaben für Investitionen <sup>6)</sup>	54.128	35.916	31.017	26.203	35.601	29.390
<b>Gesamtausgaben</b>	<b>347.184</b>	<b>317.150</b>	<b>322.643</b>	<b>325.153</b>	<b>355.494</b>	<b>339.782</b>
Einnahmen aus Drittmitteln <sup>2)</sup>	10.130	11.879	17.007	14.585	15.425	20.247
Andere Einnahmen	210.326	178.829	228.909	241.004	291.683	267.362
<b>Gesamteinnahmen</b>	<b>220.456</b>	<b>190.708</b>	<b>245.916</b>	<b>255.589</b>	<b>307.108</b>	<b>287.609</b>
<b>Gesamtausgaben insgesamt</b>	<b>644.998</b>	<b>625.070</b>	<b>643.746</b>	<b>669.246</b>	<b>703.231</b>	<b>673.427</b>
<b>Gesamteinnahmen insgesamt</b>	<b>295.633</b>	<b>268.450</b>	<b>332.588</b>	<b>341.975</b>	<b>406.141</b>	<b>398.605</b>

<sup>1)</sup> Die Medizinische Akademie "Carl Gustav Carus" Dresden wurde nach ihrer Auflösung mit Wirkung vom 01.10.1993 als neu gegründete Medizinische Fakultät Carl Gustav Carus der TU Dresden (Universitätsklinikum UKD) weitergeführt. Sie war eine wirtschaftlich selbständige Einrichtung. Am 01.07.1999 wurde das Universitätsklinikum aus der Medizinischen Fakultät und damit aus der TU Dresden ausgegliedert.

<sup>2)</sup> Drittmiteleinnahmen: ohne Ausgaben aufgrund von Bewirtschaftungsbefugnissen zur Forschungsförderung

<sup>3)</sup> Quelle: Hochschulfinanzen im Freistaat Sachsen. Statistische Berichte des Statistischen Landesamtes des Freistaates Sachsen. Reihe LI 8

<sup>4)</sup> vorläufige Angaben der TU Dresden

<sup>5)</sup> zusätzliche Einnahmen (analog der Drittmiteleinnahmen) durch die Gesellschaft für Wissens- und Technologietransfer der TU Dresden mbH (GWT-TUD): 7.446,6 TEUR (2000); 8.658,0 TEUR (2001); 10.576,0 TEUR (2002); 13.854,8 TEUR (2003); 13.750,1 TEUR (2004); 13.205,7 TEUR (2005)

<sup>6)</sup> Ausgaben für Investitionen: Erwerb von Grundstücken, Baumaßnahmen, Ersteinrichtung im Rahmen von Baumaßnahmen, Sonst. Erwerb von beweglichen Sachen

<b>8.6 Investitionen (Ist-Ausgaben) der TU Dresden bei HBF-Großgeräten nach Fakultäten, FR und Einrichtungen 2003-2007 (in EUR) <sup>1) 2)</sup></b>					
Wissenschaftsgebiet/ Fakultät/ Fachrichtung (FR)/ Einrichtung	2003	2004	2005	2006	2007
<b>1) Naturwissenschaften</b>	839.096	921.898		1.209.400	429.133
Fak. Mathematik und N.	839.096	921.898		1.209.400	429.133
FR Mathematik		228.746			13.763
FR Physik	839.096	693.151		989.000	415.370
FR Chemie u. L.				220.400	
FR Psychologie					
FR Biologie					
<b>2) Geistes- u. Sozialwiss.</b>			249.998		58.927
Philosophische Fakultät					
Sprach-, Lit.- u. Kulturwiss.					
Erziehungswissenschaften					
Juristische Fakultät					
Wirtschaftswissenschaften			249.998		58.927
<b>3) Ingenieurwissenschaften</b>	1.808.147	1.593.169	3.632.621	1.265.954	684.574
Informatik			385.999		522.722
Elektrotechnik und Informationstechnik	401.699	825.566	385.946	138.565	42.157
Maschinenwesen	676.834	624.603	1.722.570	856.483	
Bauingenieurwesen	198.587	143.000	976.000	119.016	
Architektur					
Verkehrswissenschaften	265.987		134.684	32.312	
Forst-, Geo- u. Hydrowiss.	265.039		27.422	119.578	119.695
FR Forstwiss.					119.695
FR Geowiss.	265.039		27.422	119.578	
FR Wasserwesen					
<b>Summe der Fak. (ohne Med.)</b>	<b>2.647.242</b>	<b>2.515.066</b>	<b>3.882.619</b>	<b>2.475.354</b>	<b>1.172.634</b>
<b>4) Medizin <sup>3)</sup></b>			653.850	386.512	103.887
Medizin. Fakultät <sup>3)</sup>			653.850	386.512	103.887
<b>Summe der Fakultäten</b>	<b>2.647.242</b>	<b>2.515.066</b>	<b>4.536.469</b>	<b>2.861.866</b>	<b>1.276.521</b>
Sonstige (zentral) <sup>4)</sup>				228.000	10.583
Summe TUD (ohne Medizin)	2.647.242	2.515.066	3.882.619	2.703.354	1.183.217
<b>Summe TUD, insgesamt</b>	<b>2.647.242</b>	<b>2.515.066</b>	<b>4.536.469</b>	<b>3.089.866</b>	<b>1.287.104</b>

<sup>1)</sup> HBF-G: Hochschulbauförderungsgesetz

HBF-G-Geräte sind Großgeräte mit Anschaffungswert >128.000.- EUR

<sup>2)</sup> Ist-Ausgaben pro Jahr: Stand 31.12. des Jahres

<sup>3)</sup> zusätzlich Universitätsklinikum: 1.022.496,80 EUR (2000); 2.256.174,60 EUR (2001);

3.200.000,00 EUR (2002); 4.202.484,07 EUR (2003); 4.133.393,40 EUR (2004); 3.289.104,19 EUR (2005)

<sup>4)</sup> hier: 1999-2000 ausschließlich Universitätsrechenzentrum



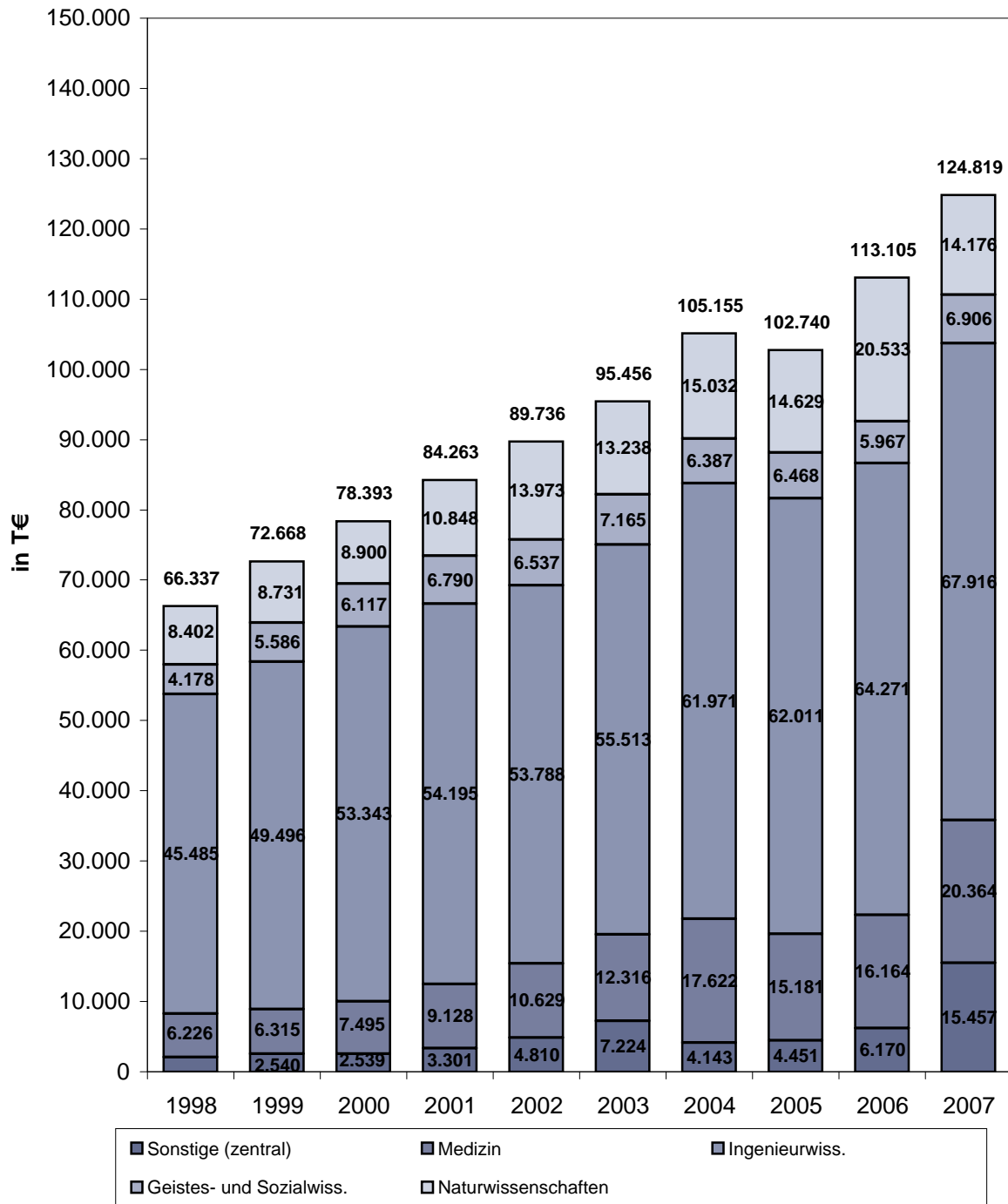
<b>8.7 Drittmittelvolumen an der TU Dresden nach Fakultäten (in TEUR) <sup>1) 2)</sup></b>					
Wissenschaftsgebiet/ Fakultät/ Fachrichtung (FR)/ Einrichtung	2003 (in TEUR)	2004 (in TEUR)	2005 (in TEUR)	2006 (in TEUR)	2007 (in TEUR)
<b>1) Naturwissenschaften</b>	<b>13.238</b>	<b>15.032</b>	<b>14.629</b>	<b>20.533</b>	<b>14.176</b>
Fak. Mathematik und N.	13.238	15.032	14.629	20.533	14.176
FR Mathematik	487	283	150	235	272
FR Physik	5.116	6.759	6.511	7.047	6.476
FR Chemie u. L.chemie	4.069	4.169	4.040	3.671	3.947
FR Psychologie	1.363	1.439	1.824	5.593	1.965
FR Biologie	2.203	2.383	2.103	3.987	1.516
<b>2) Geistes- u. Sozialwiss.</b>	<b>7.165</b>	<b>6.387</b>	<b>6.468</b>	<b>5.967</b>	<b>6.906</b>
Philosophische Fakultät	2.222	2.192	2.399	2.084	2.647
Sprach-, Lit.- und Kulturwiss.	462	567	608	729	754
Erziehungswissenschaften	1.825	1.487	1.243	1.416	1.226
Juristische Fakultät	141	118	169	107	97
Wirtschaftswissenschaften	2.516	2.024	2.049	1.631	2.182
<b>3) Ingenieurwissenschaften</b>	<b>55.513</b>	<b>61.971</b>	<b>62.011</b>	<b>64.271</b>	<b>67.916</b>
Informatik	3.810	4.364	5.052	7.597	5.770
Elektrotechnik und Inf.technik	9.689	10.248	9.158	10.310	14.323
Maschinenwesen	21.113	24.460	26.817	27.057	26.870
Bauingenieurwesen	3.599	4.084	3.578	3.937	4.699
Architektur	1.197	1.584	1.481	1.089	1.197
Verkehrswissenschaften	5.889	6.555	6.505	5.586	6.626
Forst-, Geo- u. Hydrowiss.	10.216	10.676	9.420	8.696	8.431
FR Forstwiss.	3.314	3.155	3.125	2.217	2.058
FR Geowiss.	2.190	2.118	2.421	4.194	4.169
FR Wasserwesen	4.711	5.403	3.875	1.615	1.459
Prof. Raumentwicklung				671	745
<b>Summe der Fak. (ohne Med.)</b>	<b>75.916</b>	<b>83.390</b>	<b>83.108</b>	<b>90.771</b>	<b>88.998</b>
<b>4) Medizin</b>	<b>12.316</b>	<b>17.622</b>	<b>15.181</b>	<b>16.164</b>	<b>20.364</b>
Medizin. Fakultät	12.316	17.622	15.181	16.164	20.364
<b>Summe der Fakultäten</b>	<b>88.232</b>	<b>101.012</b>	<b>98.290</b>	<b>106.935</b>	<b>109.362</b>
Sonstige (zentral) <sup>3)</sup>	7.224	4.143	4.451	6.170	15.457
<b>Summe TUD (ohne Medizin)</b>	<b>83.140</b>	<b>87.533</b>	<b>87.560</b>	<b>96.941</b>	<b>104.455</b>
<b>Summe TUD, insgesamt</b>	<b>95.456</b>	<b>105.155</b>	<b>102.741</b>	<b>113.105</b>	<b>124.819</b>

<sup>1)</sup> Drittmittelvolumen = Drittmiteleinnahmen + Drittmittelausgaben aus Bewirtschaftungsbefugnissen zur Forschungsförderung, ohne Tagungen

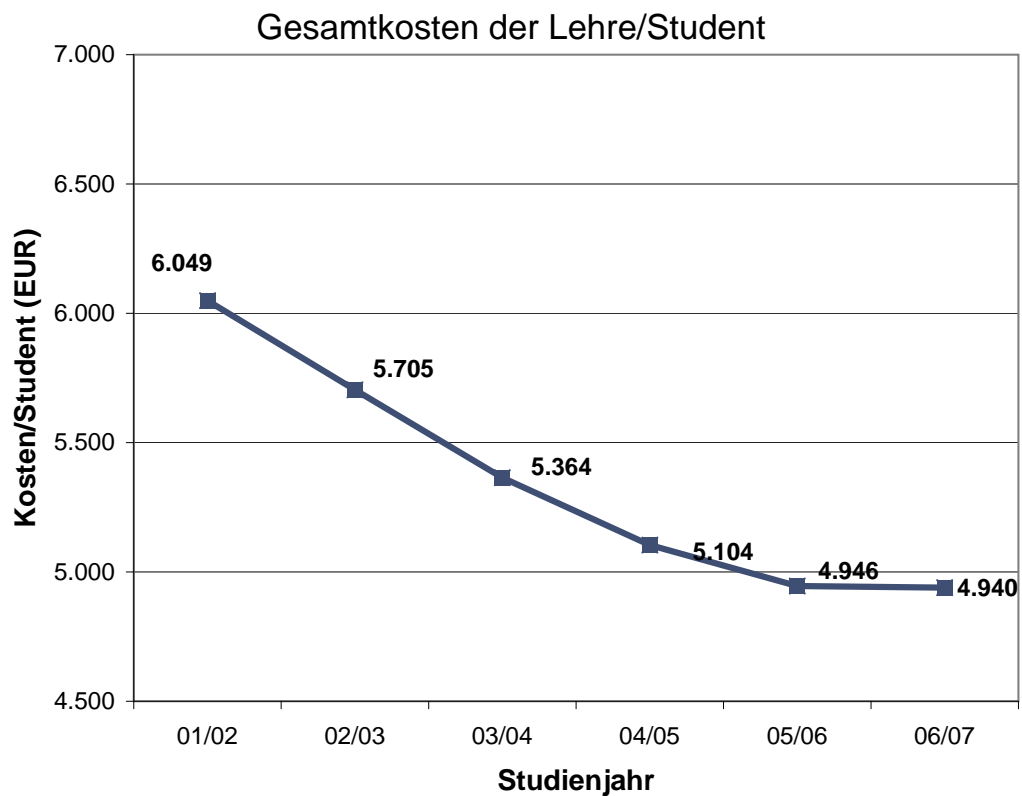
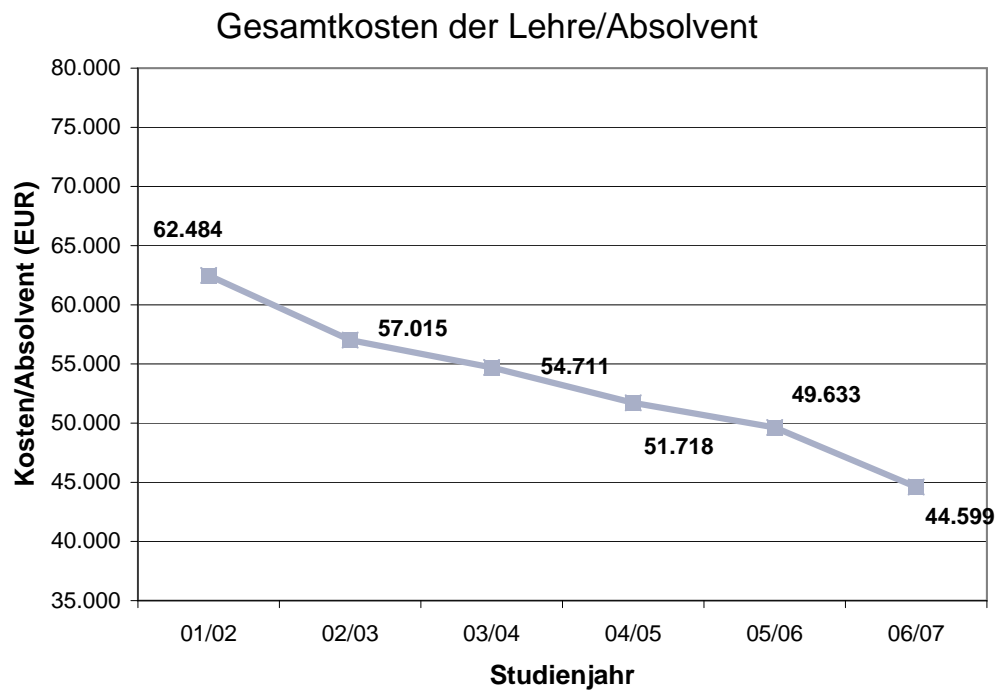
<sup>2)</sup> ab 2005: einschließlich Splittung von Projekten und SFB

<sup>3)</sup> einschließlich BIOTEC

## 8.8 Drittmittelvolumen der TU Dresden nach Wissenschaftsgebieten

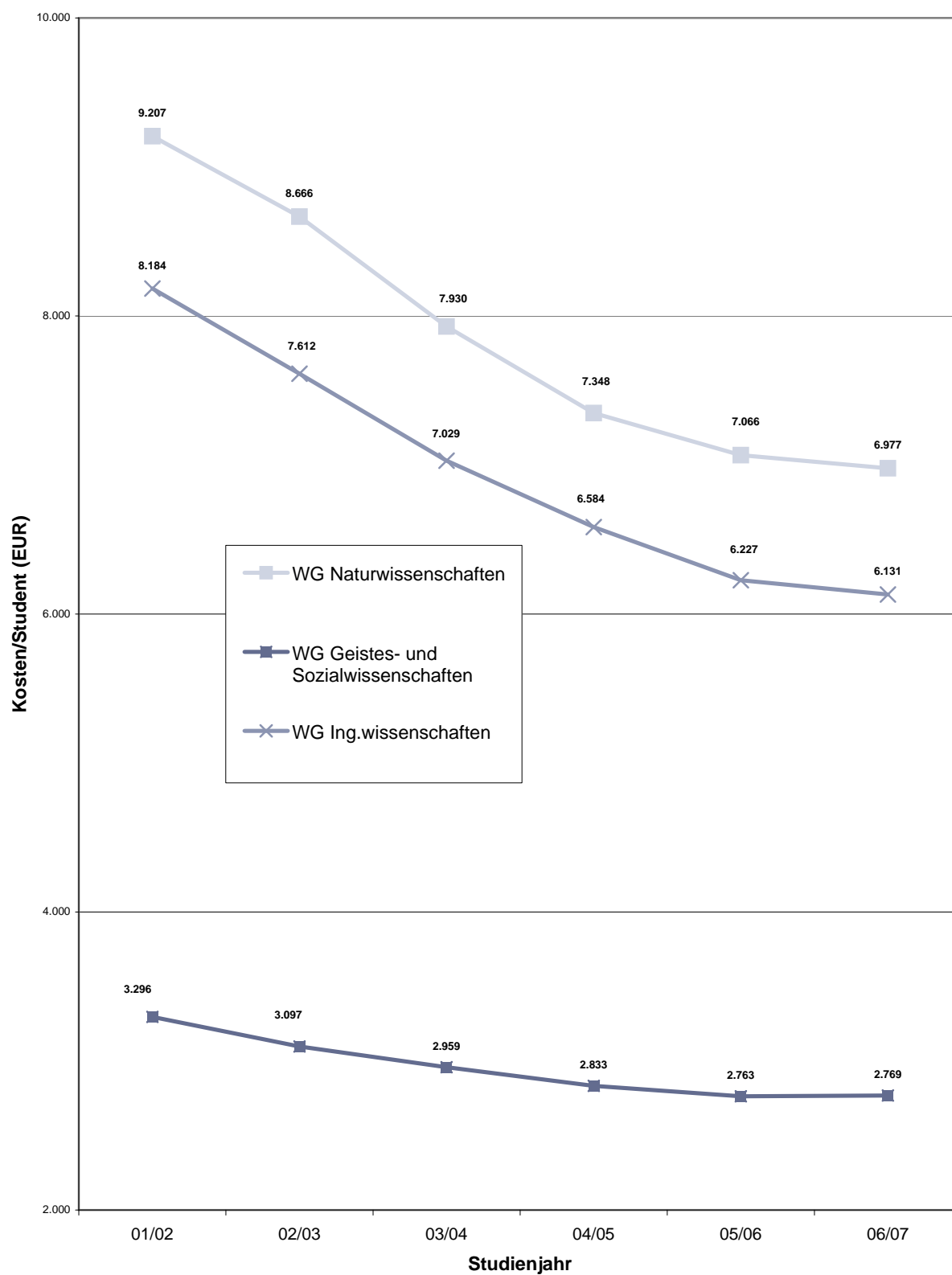


## 8.9 Gesamtkosten der Lehre in der TU Dresden (ohne Medizin) für die Studienjahre 2001/02-2006/07 <sup>1)</sup>



<sup>1)</sup> Quelle: Kosten- und Leistungsberichte der TU Dresden für die Studienjahre 1999/00-2006/07 (Studenten: Kopfzahlen im Wintersemester). Verhältnis Gesamtkosten zu Studenten bzw. Absolventen errechnet sich aus gleitenden Mittelwerten über drei Jahre.

### 8.10 Gesamtkosten der Lehre pro Student in den Wissenschaftsgebieten der TU Dresden für die Studienjahre 2001/02-2006/07 (ohne Medizin) <sup>1) 2)</sup>

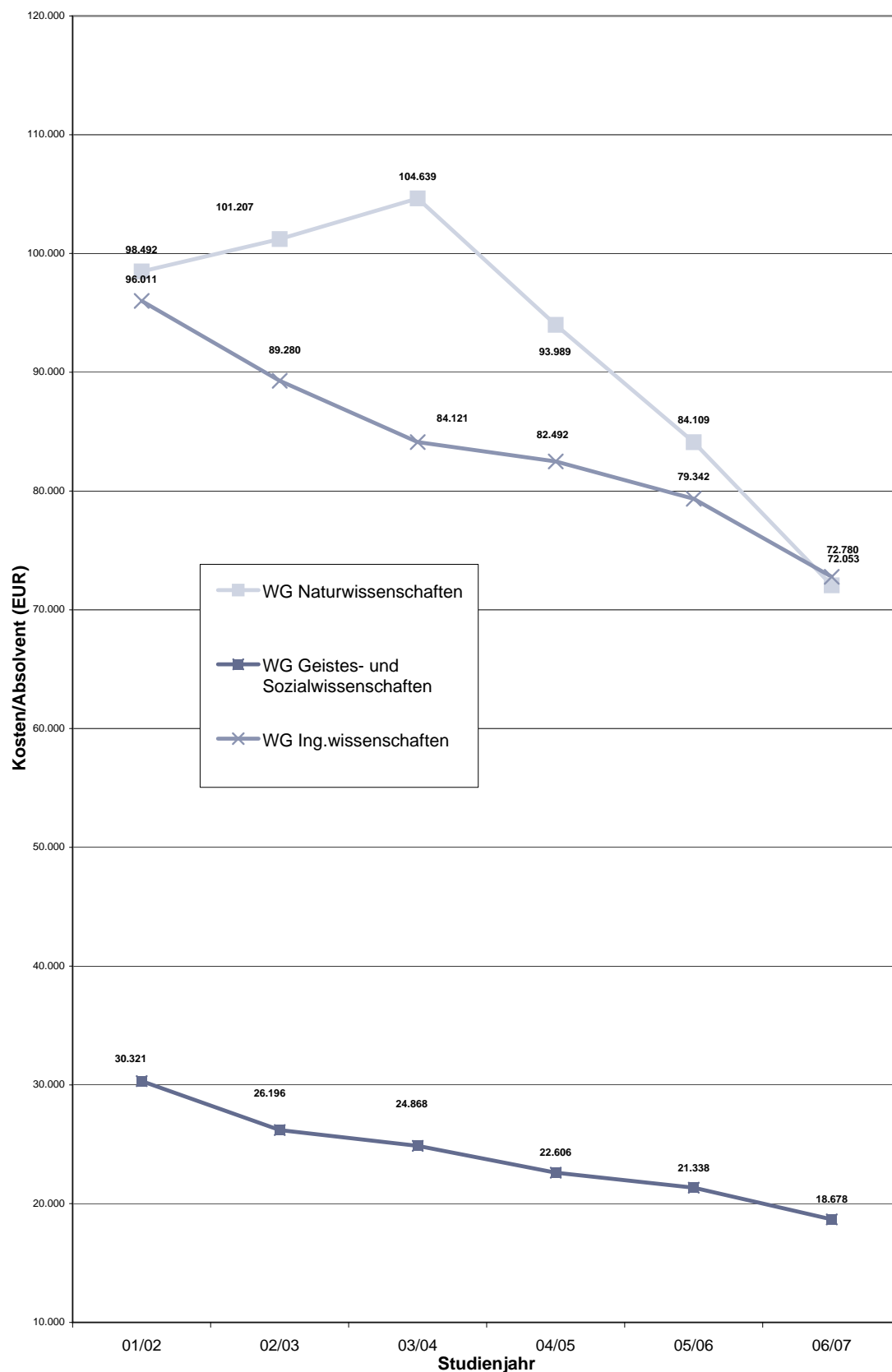


<sup>1)</sup> Quelle: Kosten- und Leistungsberichte der TU Dresden für die Studienjahre 1999/00-2006/07

<sup>2)</sup> WG Naturwissenschaften: ab 2002/03 mit BIOTEC; WG Geistes- und Sozialwissenschaften: ab 2002/03 mit ZIS

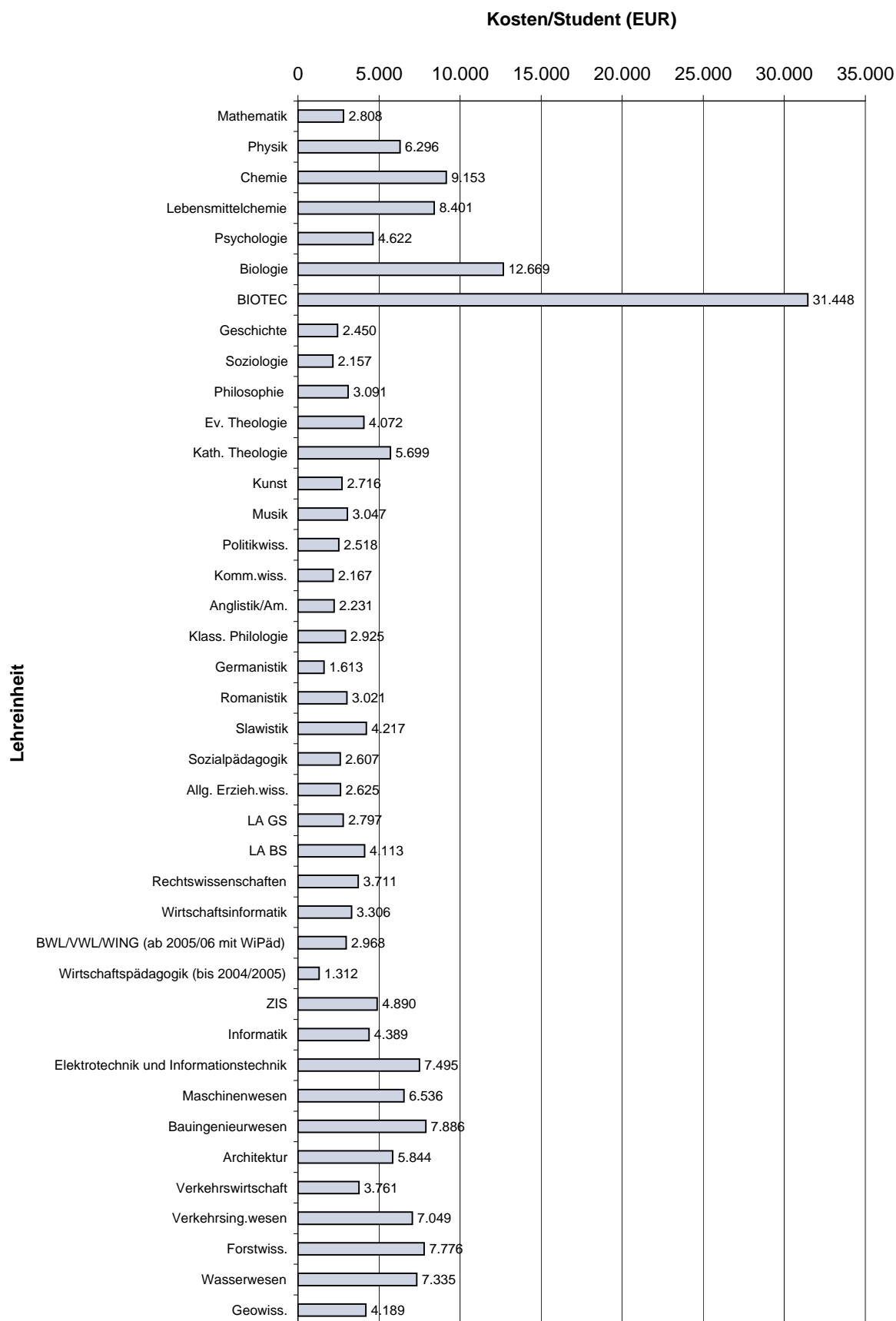
Verhältnis Gesamtkosten zu Studenten bzw. Absolventen errechnet sich aus gleitenden Mittelwerten über drei Jahre.

### 8.11 Gesamtkosten der Lehre pro Absolvent in den Wissenschaftsgebieten der TU Dresden für die Studienjahre 2001/02-2006/07 (ohne Medizin) <sup>1)</sup>



<sup>1)</sup> Quelle: Kosten- und Leistungsberichte der TU Dresden für die Studienjahre 1999/00-2006/07 (mit BIOTEC und ZIS, siehe auch Abs Verhältnis Gesamtkosten zu Studenten bzw. Absolventen errechnet sich aus gleitenden Mittelwerten über drei Jahre.

## 8.12 Kosten der Lehreinheiten/Student (Mittelwerte 2003/04-2006/07 in EUR) <sup>1)</sup>



1) ohne Investitionsanteil Lehre

Verhältnis Gesamtkosten zu Studenten bzw. Absolventen errechnet sich aus gleitenden Mittelwerten über drei Jahre.

9.1 Baufinanzien der TU Dresden (mit Universitätsklinikum/ Verausgabte Mittel nach Jahren 2006-2007 und insgesamt 1991-2007 (in TEUR)												
FINANZIERUNG aus/über:	2006				2007				1991-2007			
	Ohne Med.	MF	UKD	Gesamt	Ohne Med.	MF	UKD	Gesamt	Ohne Med.	MF	UKD	Gesamt
1) Große Baumaßnahmen/ HBFG (GBM)	26.335,9	8.374,9	11.397,9	46.108,7	12.767,0	542,2	13.583,0	26.892,2	390.847,3	136.906,8	146.265,8	674.019,9
3)												
2) Haushalt, gesamt	1.751,2	280,0	7.976,0	10.007,2	2.048,0	524,0	6.619,8	9.191,8	21.387,5	79.034,9	62.713,4	163.135,8
Kleiner Bauunterhalt (519)	270,0	134,0	6.505,0	6.909,0	299,7	418,0	5.330,7	6.048,4	3.980,5	1.219,1	30.536,0	35.735,6
Baumaßnahmen (Eigenleistung)	366,7			366,7	323,6			323,6	10.321,2		1.700,0	12.021,2
Baumaßnahmen (aus Haushaltsmitteln)	1.114,5	146,0	1.471,0	2.731,5	1.424,7	106,0	1.289,1	2.819,8	7.085,8	77.815,8	30.477,4	115.379,0
3) Sponsoren										6.438,9	3.247,8	9.686,7
4) Bauunterhalt (519/ SIB II)	6.066,3				5.753,7				78.947,7			78.947,7
5) Kleine Baumaßnahmen (SIB II)	8.586,7		1.547,5	10.134,2	8.324,6				32.778,1	3.494,9	3.674,4	39.947,4
<b>S u m m e (ohne HBFG)</b>	<b>16.404,2</b>	<b>280,0</b>	<b>9.523,5</b>	<b>20.141,4</b>	<b>16.126,3</b>	<b>524,0</b>	<b>6.619,8</b>	<b>23.270,1</b>	<b>133.113,3</b>	<b>88.968,7</b>	<b>69.635,6</b>	<b>291.717,6</b>
<b>S u m m e (gesamt)</b>	<b>42.740,1</b>	<b>8.654,9</b>	<b>20.921,4</b>	<b>66.250,1</b>	<b>28.893,3</b>	<b>1.066,2</b>	<b>20.202,8</b>	<b>50.162,3</b>	<b>523.960,6</b>	<b>225.875,5</b>	<b>215.901,4</b>	<b>965.737,5</b>

1) Die Medizinische Akademie "Carl Gustav Carus" Dresden wurde nach ihrer Auflösung mit Wirkung vom 01.10.1993 als neu gegründete Medizinische Fakultät Carl Gustav Carus der TU Dresden (Universitätsklinikum) weitergeführt. Sie ist eine wirtschaftlich selbständige Einrichtung. Am 01.07.1999 wurde das Universitätsklinikum Carl Gustav Carus (UKD) aus der Medizinischen Fakultät (MF) und damit aus der TU Dresden ausgegliedert. Ab 01.01.2000 werden die Finanzen des UKD getrennt ausgewiesen.

2) vorläufige Angaben

3) einschließlich: HEP, WIP und "Baumaßnahmen (Energieeinsparung und Aufbau Ost)"

9.2 Hauptnutzflächen (HNF) an der TU Dresden 2002 - 2007 (in qm)						
Wissenschaftsgebiet/ Fakultät/ Fachrichtung (FR)/ LFB/ Einrichtung	2002 (31.12.02) (27.01.03) <sup>2)</sup>	2003 (31.12.03) (10.05.04) <sup>2)</sup>	2004 (31.12.04) (25.04.05) <sup>2)</sup>	2005 (31.12.05) (10.01.06) <sup>2)</sup>	2006 (31.12.06)	2007 (31.12.07)
<b>1) Naturwissenschaften</b>	<b>39.563</b>	<b>39.212</b>	<b>41.082</b>	<b>46.851</b>	<b>43.535</b>	<b>42.029</b>
Fak. Mathematik und Naturwissenschaften	39.563	39.212	41.082	46.851	43.535	42.029
FR Mathematik	2.591	2.601	2.727	2.695	2.713	2.743
FR Physik	12.428	12.249	12.802	12.912	12.231	11.994
FR Chemie u. Lebensmittelchemie	14.998	14.619	14.737	14.979	14.875	14.939
FR Psychologie	4.983	4.958	5.025	5.465	6.084	6.526
FR Biologie <sup>7)</sup>	4.563	4.785	5.791	10.801	7.632	5.827
<b>2) Geistes- u. Sozialwiss.</b>	<b>19.639</b>	<b>19.751</b>	<b>19.601</b>	<b>19.945</b>	<b>19.994</b>	<b>20.293</b>
Philosophische Fakultät	6.468	6.427	6.164	6.421	6.443	6.653
Geschichte	2.066	1.997	1.616	1.726	1.618	1.731
Soziologie	704	704	809	931	939	1.037
Philosophie	893	893	937	939	941	941
Ev. Theologie	118	118	118	118	118	165
Kath. Theologie	134	134	134	134	134	134
Kunst	977	977	977	1.026	1.144	1.173
Musik (einschließlich Tanzgruppe)	619	605	575	524	526	485
Politikwiss.	583	625	625	650	650	591
Kommunik.wiss.	373	373	373	372	372	396
Sprach-, Lit.- u. Kulturwiss.	2.774	2.774	2.822	2.902	2.902	2.952
Sprach- u. Kulturwiss. allg.				357	357	357
Anglistik/ Am.	552	552	586	586	586	586
Klass. Philologie	102	102	102	102	102	102
Germanistik	1.392	1.375	1.390	1.045	1.045	1.045
Romanistik	424	441	458	508	508	558
Slawistik	303	303	286	304	304	304
Erziehungswissenschaften	3.578	3.572	3.572	3.572	3.610	3.618
Sozialpäd.	470	459	481	481	424	424
Allg. Erzieh.wiss.	3.109	3.113	3.091	3.091	3.186	3.194
Juristische Fakultät	2.329	2.341	2.341	2.310	2.329	2.329
Wirtschaftswissenschaften	4.490	4.637	4.702	4.740	4.709	4.740
<b>3) Ingenieurwissenschaften</b>	<b>130.942</b>	<b>133.510</b>	<b>133.699</b>	<b>142.679</b>	<b>136.192</b>	<b>138.798</b>
Informatik	9.652	9.756	9.877	18.696	9.636	8.998
Elektrotechnik und Inf.technik	23.506	23.558	23.698	24.522	23.956	23.532
Maschinenwesen	44.674	46.156	46.238	47.305	49.983	49.990
Bauingenieurwesen	11.328	11.307	11.473	11.454	12.069	12.032
Architektur	10.937	10.549	10.202	10.378	10.230	9.986
Verkehrswissenschaften	10.244	10.556	10.698	10.372	10.623	14.377
Verk.wirtschaft	1.025	1.025	1.025	1.104	1.104	1.104
Verk.technik	9.219	9.531	9.673	9.268	9.519	13.273
Forst-, Geo- u. Hydrowiss.	20.601	21.628	21.513	19.952	19.694	19.883
FR Forstwiss.	10.149	10.618	10.535	8.982	8.253	8.251
FR Geowiss.	4.142	4.508	4.504	4.485	4.486	4.516
Vermessungswesen	3.163	3.447	3.442	3.424	3.392	3.422
Geographie	979	1.061	1.062	1.061	1.094	1.094
FR Wasserwesen	6.310	6.502	6.474	6.485	6.955	7.116
<b>Summe der Fakultäten, (ohne Medizin)</b>	<b>190.145</b>	<b>192.473</b>	<b>194.383</b>	<b>209.476</b>	<b>199.721</b>	<b>201.119</b>
Zentrale Lehrräume	20.275	20.388	20.766	20.731	21.154	21.299
Zentrale Einrichtungen (ZE)	48.039	47.232	49.292	49.548	51.549	53.021
Zentr. Wiss. Einrichtungen (ZWE)	3.699	3.811	5.167	7.048	8.400	11.145
Zentrale Betriebseinheiten <sup>1)</sup>	9.971	9.905	10.849	9.232	9.812	8.533
SLUB/Zentralbibl. (univ. Anteil) <sup>4)</sup>	34.369	33.516	33.276	33.267	33.337	33.343
Rektor und Prorektoren	560	728	432	432	432	1.022
Zentrale Univ.verwaltung (ZUV) <sup>3)</sup>	27.490	25.179	29.513	28.542	29.785	25.227
Sonstige Dienststellen	665	656	666	684	699	699
Außeruniv. Einrichtungen/Fremdn. (AEF)	8.259	8.330	5.190	5.252	7.981	10.933
<b>Gesamt-HNF TU Dresden, ohne Medizin</b>	<b>295.433</b>	<b>294.986</b>	<b>300.243</b>	<b>314.665</b>	<b>311.320</b>	<b>313.320</b>
<b>4) Medizin</b>	<b>16.982</b>	<b>17.262</b>	<b>17.840</b>	<b>17.840</b>	<b>19.055</b>	<b>18.338</b>
Medizin. Fakultät	16.982	17.262	17.840	17.840	19.055	18.338
<b>Gesamt-HNF TU Dresden</b>	<b>312.415</b>	<b>312.248</b>	<b>318.083</b>	<b>332.505</b>	<b>330.375</b>	<b>331.658</b>

<sup>1)</sup> mit zentr. Biblräumen u. Zentr. Arb.gruppen (bis 2000)

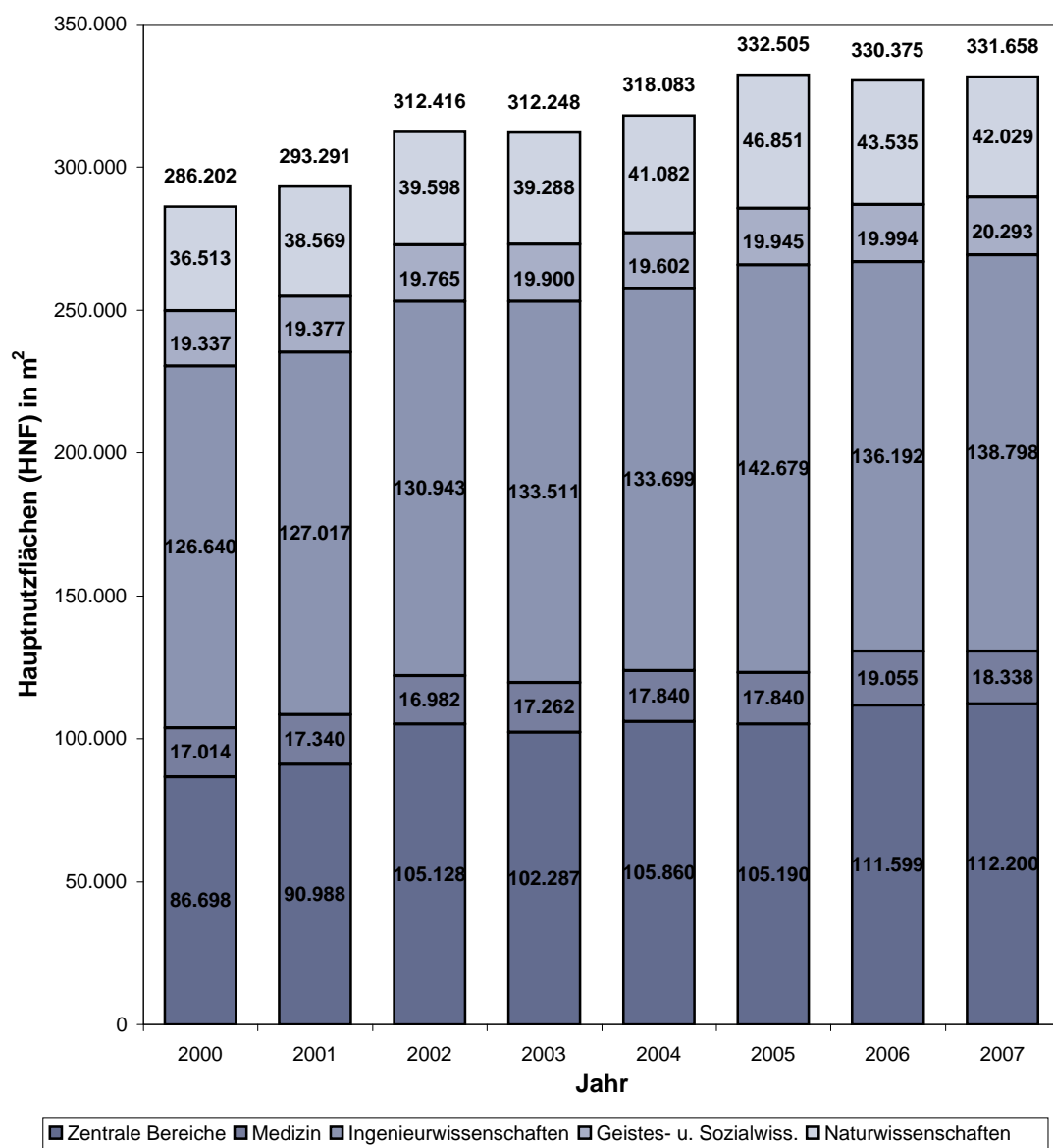
<sup>2)</sup> Medizinische Fakultät

<sup>3)</sup> mit allen für die Wiss. Einrichtungen betriebenen Räumen

<sup>4)</sup> mit Fach- und Zweigbibl.



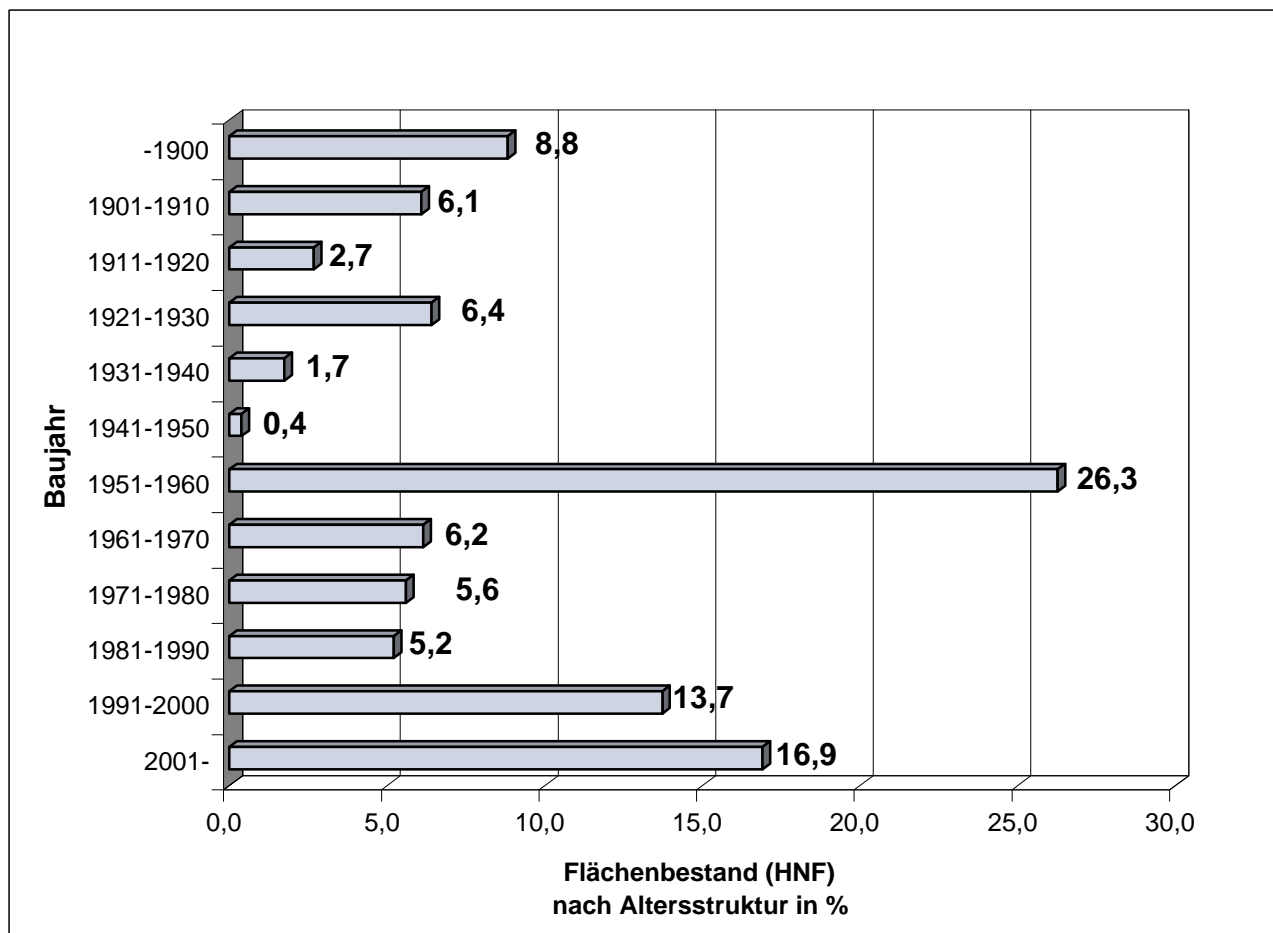
### 9.3 Hauptnutzflächen (HNF) nach Wissenschaftsgebieten 2000-2007



## 9.4 Flächenbestand der TU Dresden 2007 nach Altersstruktur (ohne Medizin)

(ohne Freiflächen/ Stand: 31.12.2007)

Baujahr	Hauptnutzfläche (HNF)	
	(in m <sup>2</sup> )	(in %)
-1900	27.673,19	8,8
1901-1910	19.045,55	6,1
1911-1920	8.397,00	2,7
1921-1930	20.089,12	6,4
1931-1940	5.427,31	1,7
1941-1950	1.194,86	0,4
1951-1960	82.322,21	26,3
1961-1970	19.272,04	6,2
1971-1980	17.552,67	5,6
1981-1990	16.319,05	5,2
1991-2000	43.024,05	13,7
2001-	53.002,53	16,9
<b>Gesamt</b>	<b>313.319,58</b>	<b>100,0</b>



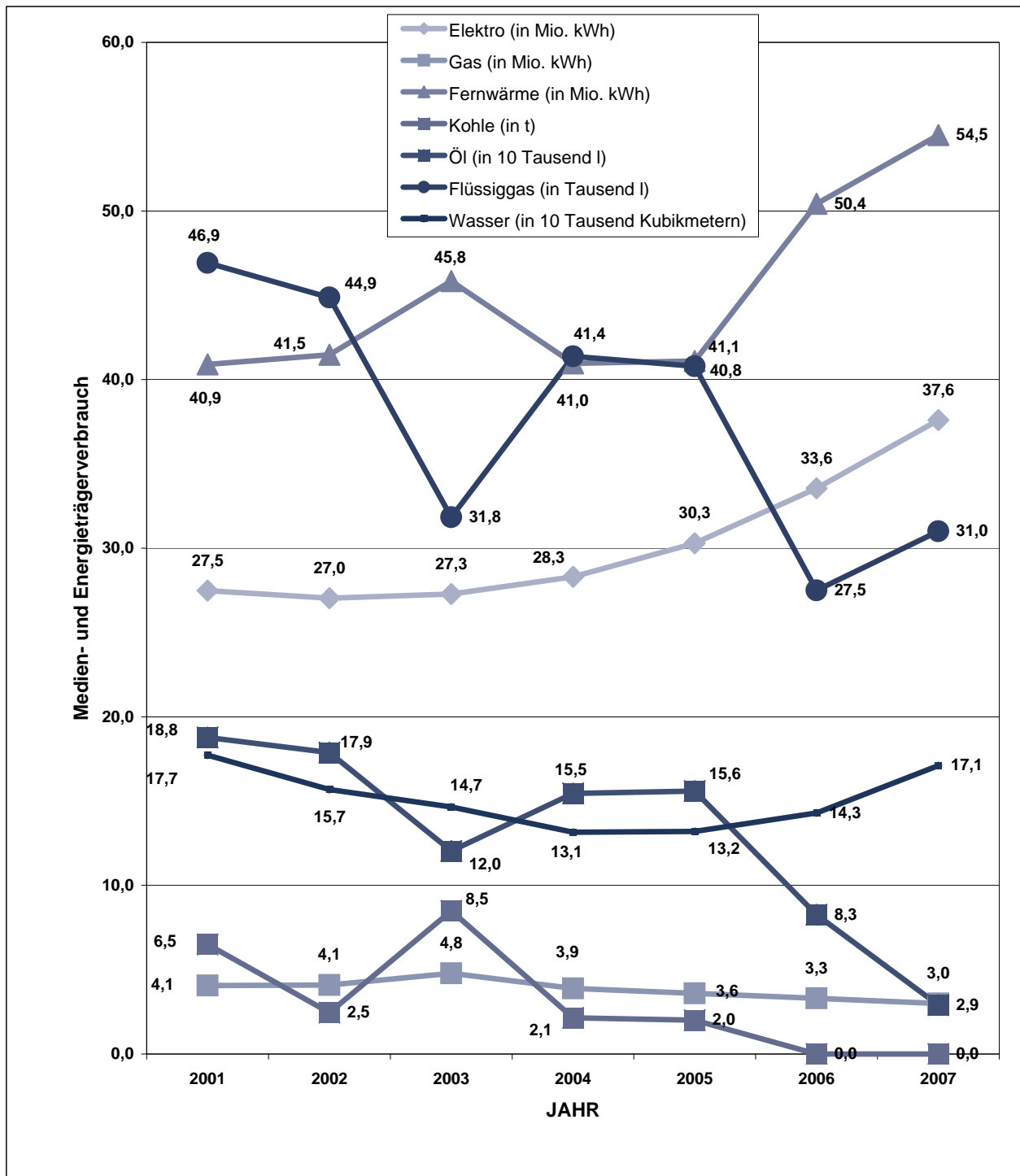
### 9.5 Laufende Große Baumaßnahmen (GBM) an der TU Dresden und am UKD 2007

Lfd. Nr.	Titel (aufsteigend)	GBM (Kurzbezeichnung)	GBK (mit EE) (TEUR) 34. Rahmenplan	GBK, anerkannt (TEUR) (SIB ohne EE)	Verausgabte Mittel 1991-2006 (TEUR)	Verausgabte Mittel 2007 (TEUR)
<b>I) TU Dresden (ohne Medizin)</b>						
1	71251-2	Forschungszentrum Regenerative Therapien	46.688,00	42.500,00		347.097,30
2	713 51-1	Neubau Univ.bibliothek (SLUB)	112.907,00	109.158,00	84772,65	0,00
3	71451-0	Georg Schumann Str.7	4.915,00	6.310,00		3.658,44
4	714 51-0	Neubau Chemie	39.006,00	35.688,20	34289,40	0,00
5	71551-9	Mierdel-Bau Umbau/San.EFRE	4.220,00			192.132,99
6	716 51-8	Mensa/Rektorat	17.536,00	16.633,00	16513,74	3.034.058,76
7	71751-7	Hörsaalgebäude Potthoff-Bau	4.080,00			813,72
8	718 51-6	Datennetz	16.361,00	12.686,70	9426,37	126.959,96
9	71951-5	Beyer-Bau EFRE	4.800,00			14.931,85
10	720 51-2	Gebäude Hettnerstraße	9.249,00	10.760,00	10780,16	64.351,59
11	721 51-1	Neubau Reinraum am Mierdel-Bau	7.695,00	8.371,00	8266,19	391,58
12	722 51-0	Andreas-Schubert-Bau	7.018,00	6.152,00	6151,57	0,00
13	724 51-8	Hempel-Bau	11.090,00	12.780,00		49.694,34
14	726 51-6	Neubau Biologische Institute	32.788,00	28.820,00	28193,14	-19.048,25
15	727 51-5	Bergstraße 120	4.865,00	4.855,30	4900,53	0,00
16	728 51-4	Fußgängerbrücke Bergstraße	3.886,00	4.477,20	4899,78	3.091,69
17	729 51-3	Neubau Informatik	34.279,00	35.000,00	34942,32	580.212,34
18	730 51-0	Leichtbauinnovationszentrum	5.365,00	4.992,00	4194,01	230.819,50
19	731 51-9	Chemie/ 2. BA/ Wasserwesen	35.066,00	32.486,00	2415,84	5.816.301,71
20	732 51-8	Mommsenstraße 11	2.684,00	2.800,00	2833,39	0,00
21	733 51-7	ZET Ausbidungsreaktor/1.BA	2.644,00	3.170,00	3235,40	430,59
22	733 51-1	Kompetenzzentrum Energie	7.825,00	11.060,00	546,26	874.217,48
23	734 51-6	Physikgebäude (Umbau Flügel B und C)	4.328,00	4.829,00	6004,68	361.777,97
24	734 51-6	Hochleistungsrechner	17.722,00	3.409,00	4281,35	225.473,89
25	734 51-6	Sanierung Hörsäle Trefftz-Bau	13.821,00	13.055,00		289.127,85
26	735 51-5	Tharandt/ Stöckhardt-Bau	1.999,00	1.644,00	1632,49	27.836,67
27	736 51	Lehr- u. Hörsaalgebäude (A.-Bebel-Str.)	4.925,00	4.742,00	11,21	0,00
28	73851-2	Müller-Bau Sanierung	4.968,00			119.905,30
29	73951-1	Fritz Foerster-Bau Umbau und Sanierung	10.078,00			7.500,00
30	74051-8	Barkhausen-Bau EFRE	33.600,00	51.991,00		404.287,36
31	74151-7	Neubau Technikumsanlage EFRE				10.970,83
		<b>Summe (ohne Medizin)</b>	<b>506.408,00</b>	<b>468.369,40</b>	<b>268290,48</b>	<b>12.419.898,16</b>
<b>II) TU Dresden (Medizin) und UKD</b>						
1		Sanierung Zentrale Medienversorgung (MF)				2,30
2		Neubau Kinder- und Frauenklinik (MF)				6,50
3		Sanierung und Umbau Haus 33 für Augenklinik (MF)				527,80
4		Außenanlagen ZMV Medienkollektor (UKD)				5,60
5		DINZ Haus 27 (UKD)				6.181,00
6		DINZ bauvorber. Maßnahmen (UKD)				29,90
7		DINZ Haus 19 (UKD)				1.761,10
8		Patientenküche (UKD)				5.049,90
9		Versorgungszentrum (UKD)				561,10
		Summe/ Teil MF				542,20
		Summe/ Teil UKD				13.583,00
		<b>Summe Medizin</b>				<b>14.125,20</b>

#### Abkürzungen:

GBK	= Große Baumaßnahmen (Kosten)
EE	= Ersteinrichtung
MF	= Medizinische Fakultät Carl Gustav Carus
SIB	= Staatsbetrieb Sächsisches Immobilien- und Baumanagement
UKD	= Universitätsklinikum Carl Gustav Carus Dresden (Anstalt des öffentlichen Rechts)
DINZ	= Diagnostisch-Internistisch-Neurologisches Zentrum

### 9.6 Medien- und Energieträgerverbrauch der TU Dresden 2001-2007 (ohne Medizin)



#### Verbrauchskennziffern der TU Dresden 2001-2007 (ohne Medizin)

	Einheit	2001	2002	2003	2004	2005	2006	2007
Elektro (in Mio. kWh)	10 <sup>6</sup> kWh	27,5	27,0	27,3	28,3	30,3	33,6	37,6
Gas (in Mio. kWh)	10 <sup>6</sup> kWh	4,1	4,1	4,8	3,9	3,6	3,3	3,0
Fernwärme (in Mio. kWh)	10 <sup>6</sup> kWh	40,9	41,5	45,8	41,0	41,1	50,4	54,5
Kohle (in t)	t	6,5	2,5	8,5	2,1	2,0	0,0	0,0
Öl (in 10 Tausend l)	10 <sup>4</sup> l	18,8	17,9	12,0	15,5	15,6	8,3	2,9
Flüssiggas (in Tausend l)	10 <sup>3</sup> l	46,9	44,9	31,8	41,4	40,8	27,5	31,0
Wasser (in 10 Tausend Kubikmetern)	10 <sup>4</sup> m <sup>3</sup>	17,7	15,7	14,7	13,1	13,2	14,3	17,1

- [1] Statistische Jahresberichte der TU Dresden 1995 bis 2006.  
TU Dresden, Zentrale Universitätsverwaltung; Dezernat Akademische Angelegenheiten, Planung und Controlling, Sachgebiet Entwicklungsplanung und Controlling  
INTERNET: [http://tu-dresden.de/die\\_tu\\_dresden/portrait/zahlen\\_und\\_fakten/stjb](http://tu-dresden.de/die_tu_dresden/portrait/zahlen_und_fakten/stjb)
- [2] Technische Hochschule Dresden 1945-1960.  
Broschüre der TH Dresden, Abteilung Planung und Statistik, Sept. 1961
- [3] Die Technische Universität Dresden in Zahlen 1949-1963.  
Broschüre der TU Dresden, Abteilung Planung und Statistik, Sept. 1964
- [4] Jahresbericht 1965 der Technischen Universität Dresden einschließlich Gegenüberstellungen zu Vorjahren. Broschüre der TU Dresden, Abteilung Planung und Statistik, April 1966
- [5] Jahresberichte der Medizinischen Akademie "Carl Gustav Carus" Dresden/ Universitätsklinikum Carl Gustav Carus, Verwaltungsdirektorat (Patientenverwaltung/ Statistik/ EDV)
- [6] Statistische Berichte/ Reihen B u. L (mit period. Heften zu: Studenten, Gasthörern, Abschlussprüfungen, Promotionen, Habilitationen, Personalbestand, Raumbestand sowie Hochschulfinanzen an den Hochschulen des Freistaates Sachsen).  
Statistisches Landesamt des Freistaates Sachsen, Kamenz
- [7] Geschichte der Technischen Universität Dresden in Dokumenten, Bildern und Erinnerungen. Bände 1-3.  
TU Dresden, Archiv, 1992-96
- [8] Lehrberichte der TU Dresden 1993/94 bis 2007/08.  
TU Dresden, Zentrale Universitätsverwaltung, Dezernat Akademische Angelegenheiten, Planung und Controlling
- [9] Die Forschung an der TU im Überblick/ Jahresforschungsberichte.  
TU Dresden, Zentrale Universitätsverwaltung, Dezernat Forschungsförderung und Öffentlichkeitsarbeit.
- [10] Zahlen und Fakten der TU Dresden  
TU Dresden, Zentrale Universitätsverwaltung, Dezernat Forschungsförderung und Öffentlichkeitsarbeit ("Folienvortrag"). INTERNET: [http://tu-dresden.de/die\\_tu\\_dresden/portrait/zahlen\\_und\\_fakten](http://tu-dresden.de/die_tu_dresden/portrait/zahlen_und_fakten)
- [11] TH/TU - Kennzahlzirkel 1997/98, 2000/01 und 2003/04.  
Ausstattungsvergleich Technischer Universitäten in Deutschland für ausgewählte Lehreinheiten.
- [12] Benchmarking Club Technischer Universitäten (BMC)/ Daten und Kennzahlen zu zwölf Fächern, 1999/2000/2001/2002/2003/2004. Centrum für Hochschulentwicklung (CHE), Gütersloh
- [13] Entwicklung der Fachstudiendauer an Universitäten von 1999 bis 2003.  
Wissenschaftsrat, Köln, August 2005
- [14] Drittmittel und Grundmittel der Hochschulen 1993 bis 1998.  
Wissenschaftsrat, Köln, Nov. 2000
- [15] Technische Hochschulen (Studienjahr 1991/92 - WS 2002/03).  
TU Dresden, Zentrale Universitätsverwaltung, Dezernat Planung, Datenverarbeitung und Controlling, Sachgebiet Entwicklungsplanung und Controlling. Dresden, März 2003
- [16] 175 Jahre TU Dresden. Bände 1-3.  
Böhlau-Verlag, Köln/Weimar/Wien, 2003
- [17] Effizienzbemessung der Hochschulausbildung auf statistischer Grundlage.  
Band 7 der Schriftenreihe Spektrum Bundesstatistik. Statistisches Bundesamt, Wiesbaden 1995
- [18] Oettel, A.: Statistische Jahrbücher Sachsens 1871 bis 1945.  
Statistik in Sachsen, Heft 1/2005. Statistisches Landesamt des Freistaates Sachsen, Kamenz.
- [19] Studienabbruchstudie 2005. Kurzinformation Nr. A 1 / 2005, HIS, Hannover, Febr. 2005
- [20] Statistische Jahrbücher Sachsen.  
Statistisches Landesamt des Freistaates Sachsen, Kamenz, 1992 bis 2007

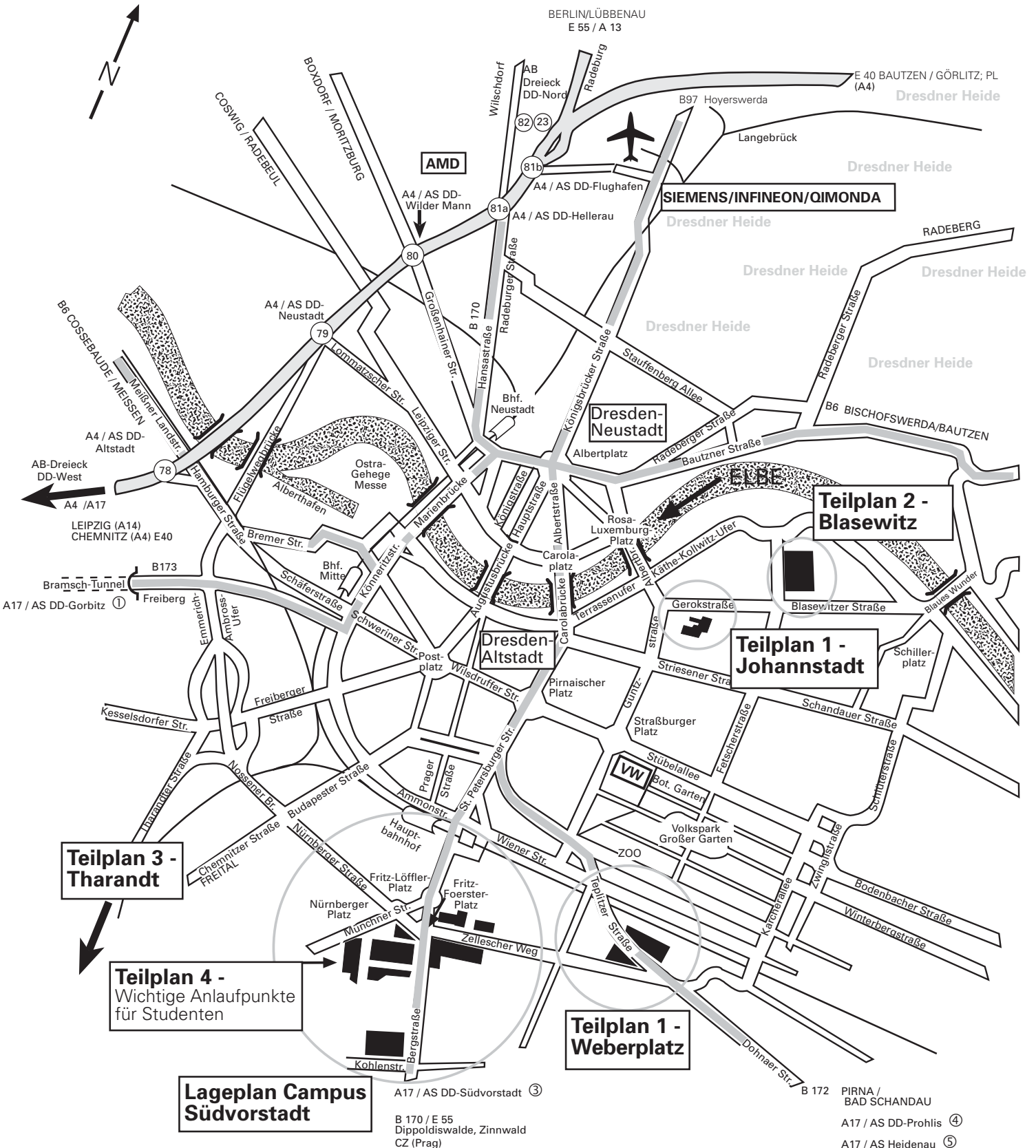
## **Lagepläne der TU Dresden**

(Stand: 31.07.2007)

# Übersichtsplan Dresden

(mit Lage der Teilpläne der TU Dresden)

Stand: 31. Juli 2007




verantwortlich für den Inhalt: Dezernat Akademische Angelegenheiten, Planung und Controlling, SG 3.5.2, Herr Chemnitz  
Herstellung: Dezernat Forschungsförderung und Öffentlichkeitsarbeit, SG 5.7

# Teilplan 2 - Blasewitz

## Medizinische Fakultät / Universitätsklinikum

Stand: 31. Juli 2007

- 1 Universitätsklinikum Vorstand u. Geschäftsbereiche  
**Haupteingang (Fetscherstr. 74) / Klinik-Apotheke**
- 2, 4, 10 Medizinische Kliniken I und III, Medizinisches Versorgungszentrum
- 3, 5 Klinik und Poliklinik für Hals-, Nasen- u. Ohrenheilkunde, Phoniatrie
- 7 Universitäts-Gefäßzentrum (UGC), Klinik und Poliklinik für Nuklearmedizin
- 8 Klinik und Poliklinik für Urologie
- 9 Institut und Poliklinik für Radiologische Diagnostik, ISIMED-Simulatorzentrum  
Klinik und Poliklinik für Anästhesiologie und Intensivtherapie
- 13 Institut für Rechtsmedizin
- 15 Klinik und Poliklinik für Dermatologie
- 17 Klinik und Poliklinik für Nuklearmedizin
- 21 Klinik und Poliklinik für Frauenheilkunde und Geburtshilfe *Hörsaal (MED/HSF+K)*  
Klinik und Poliklinik für Kinder- und Jugendmedizin  
Klinik und Poliklinik für Kinderchirurgie Schlaflabor für Kinder  
Klinik und Poliklinik für Unfall- u. Wiederherstellungschirurgie (UWVC)
- 25 Institut für Klinische Genetik  
Institut und Poliklinik für Arbeits- und Sozialmedizin  
Klinik und Poliklinik für Kinder- und Jugendpsychiatrie und -psychotherapie  
Klinik und Poliklinik für Psychiatrie  
Klinik und Poliklinik für Psychotherapie und Psychosomatik
- 28 **Alte Poliklinik** - Poliklinik für Urologie,  
- Zahnmedizinische Polikliniken *Hörsaal (MED/HSZ) - Behandlungshaus (MED/BH)*
- 29 Klinik und Poliklinik für Orthopädie *Hörsaal (MED/HSO)*
- 30 Klinik und Poliklinik für Mund-, Kiefer- und Gesichtschirurgie  
Klinik und Poliklinik für Orthopädie
- 32 Klinik und Poliklinik für Anästhesiologie und Intensivtherapie  
Universitäts-Krebszentrum (UCC), Universitäts-Schmerz-Centrum (USC)
- 33 Klinik und Poliklinik für Anästhesiologie und Intensivtherapie  
Klinik und Poliklinik für Augenheilkunde
- 40 Dekanatsgebäude **[MF]/SLUB** / Studiendekanat *Hörsaal (MED/HSD), (MED/SR108)*
- 43 Institut für Pathologie *Hörsaal (MED/HSP), Mikroskopieraum (MED/MKRPI), Demonstrationsraum (MED/Demo-R)*
- 44 Klinik und Poliklinik für Strahlentherapie und Radioonkologie
- 45 Bettenhaus der Klinik u. Poliklinik für Strahlentherapie u. Radioonkologie
- 46 **Neue Poliklinik** - Klinik und Poliklinik für Anästhesiologie und Intensivtherapie, Medizinische Klinik III  
- Poliklinik für Dermatologie/Andrologische Ambulanz  
Ökumenisches Seelsorgezentrum
- 50 Institut für Klinische Chemie und Laboratoriumsmedizin
- 53 Chirurgische Notaufnahme, Anästhesiologische ITS
- 59 **Operatives Zentrum**  
- Krankenhausaufnahme/Information, - Klinik und Poliklinik für Neurochirurgie  
- Klinik und Poliklinik für Viszeral-, Thorax- und Gefäßchirurgie  
- Interdisziplinäre Intensivstation (ZCH)
- 62 - Poliklinik für Chirurgie (UWC und VTG) *Hörsaal Chirurgie (MED/HSC)*
- 65 - Poliklinik für Radiologische Diagnostik (CT / MRT II), - Abteilung Neuroradiologie
- 66 Klinik und Poliklinik für Neurologie
- 68 Dr.-Mildred-Scheel-Haus, Knochenmark-Transplantationszentrum (Medizinische Klinik II)
- 68 Herzzentrum Dresden GmbH (Sana Kliniken) *Hörsaal (MED/HSZ)*
- 73 Ambulanz/Tagesklinik Kinder- u. Jugendpsychiatrie u. -psychotherapie
- 81 Innere Notaufnahme, Medizinische Kliniken I u. III (EKG)
- 91 **Medizinisch-Theoretisches Zentrum**  
*Hörsäle im MTZ (MED/HS1) u. (MED/HS2), Seminarräume im MTZ (MED/SR1 bis MED/SR8), Mikroskopiersaal d. Anatomie (MED/Präp.saal)*

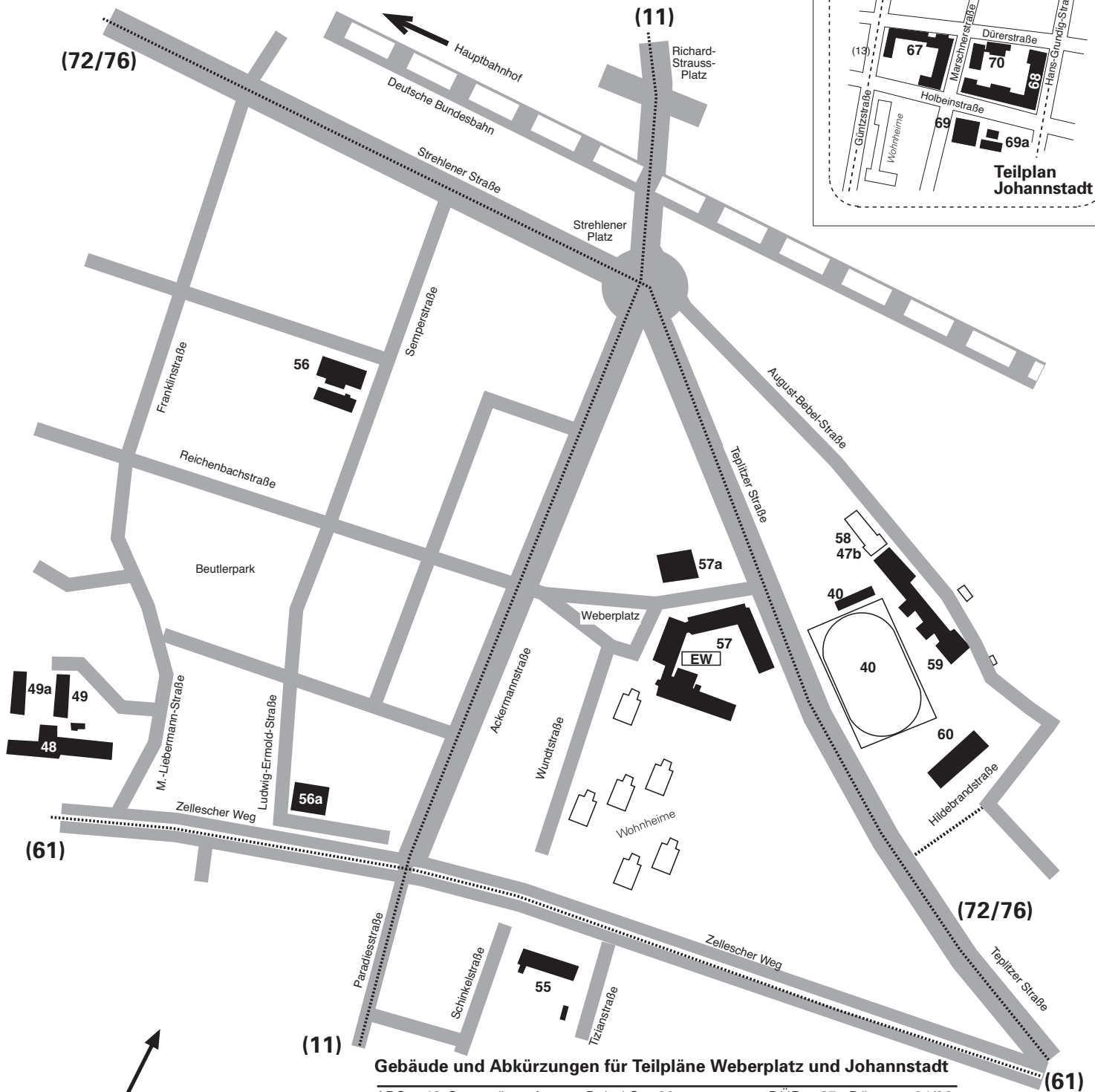
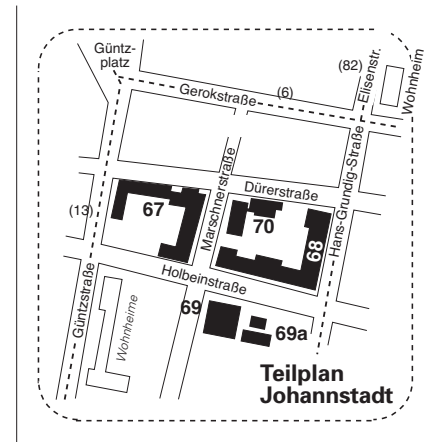


verantwortlich für den Inhalt: Dezentrat Akademische Angelegenheiten, Planung und Controlling, SG 3.5.2, Herr Chemnitz  
Herstellung: Dezentrat Forschungsförderung und Öffentlichkeitsarbeit, SG 5.7  
(6/12) Straßenbahnlinien, (74/82) Autobuslinien



# Teilplan 1 – Weberplatz u. Johannstadt

(Fakultät Erziehungswissenschaften, Philosoph. Fak. /  
Fak. Maschinenwesen)  
Stand: 31. Juli 2007

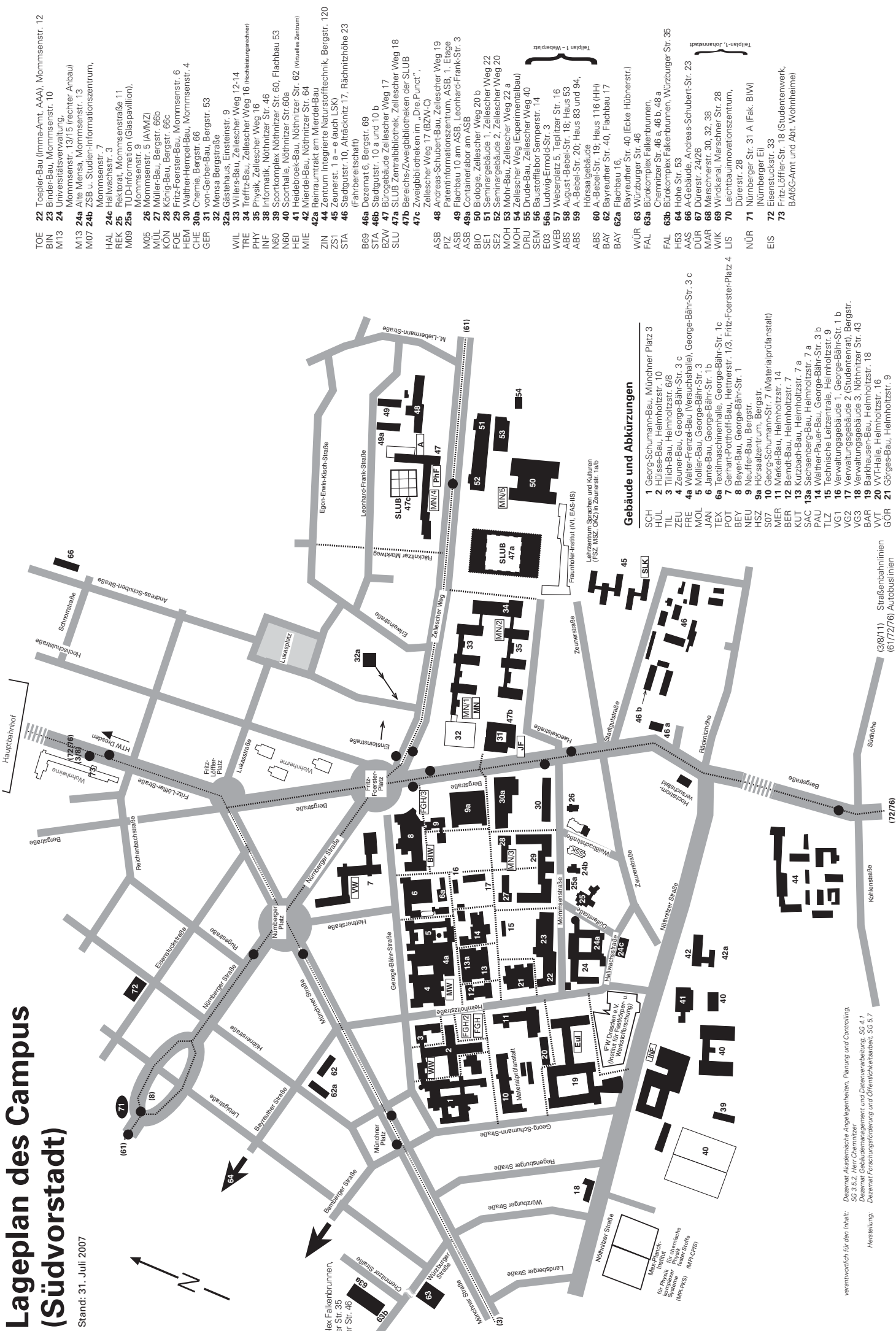


## Gebäude und Abkürzungen für Teilpläne Weberplatz und Johannstadt

ABS	<b>40</b> Sportstätte, August-Bebel-Str. 20	DÜR	<b>67</b> Dürerstr. 24/26
	<b>47b</b> Bereichs-/ Zweigbibliothek der SLUB	MAR	<b>68</b> Marschner Str. 28, 30, 32
ASB	<b>48</b> Andreas-Schubert-Bau, Zellescher Weg 19	WIK	<b>69</b> Windkanal, Marschner Str. 28
PIZ	<b>48</b> Patentinformationszentrum, ASB, 1. Etage	PEZ	<b>69a</b> Pressen- und Extrudierzentrum, Holbeinstr. 6
ASB	<b>49</b> Flachbau 10 am ASB, Leonhard-Frank-Str. 3	LIZ	<b>70</b> Leichtbauinnovationszentrum, Dürerstr. 28
ASB	<b>49a</b> Containerlabor am ASB (Biologie)		
DRU	<b>55</b> Drude-Bau, Zellescher Weg 40		
SEM	<b>56</b> Baustofflabor Semperstr. 14		
E03	<b>56a</b> Ludwig-Ermold-Str. 3		
WEB	<b>57</b> Weberplatz 5, Teplitzer Str. 16		
	<b>57a</b> Gästehaus Weberpl. 7, Reichenbachstr.	(6/11/13)	Straßenbahnlinie
ABS	<b>58</b> August-Bebel-Straße 18; Haus 53	(6/172/76/82)	Autobuslinie
ABS	<b>59</b> A.-Bebel-Straße 20; Haus 83 und 94, HS-Geb.		
ABS	<b>60</b> A.-Bebel-Straße 19; Haus 116 (HH)		

# Lageplan des Campus (Südvorstadt)

Stand: 31. Juli 2007



## Gebäude und Abkürzungen

- SCH 1 Georg-Schumann-Bau, Münchner Platz 3
- HÜL 2 Hülse-Bau, Helmoltzstr. 10
- TIL 3 Tiller-Bau, Helmoltzstr. 6/8
- ZEU 4 Zeiler-Bau, George-Bähr-Str. 3 c
- FRE 4a Walter-Frenzel-Bau (Versuchshalle), George-Bähr-Str. 3 c
- MOL 5 Müller-Bau, George-Bähr-Str. 3
- JAN 6 Jante-Bau, George-Bähr-Str. 1b
- TEX 6a Textilmaschinenhalle, George-Bähr-Str. 1c
- POT 7 Gerhart-Porthoff-Bau, Hettnerstr. 1/3, Fritz-Foerster-Platz 4
- BEY 8 Bever-Bau, George-Bähr-Str. 1
- NEU 9 Neuffer-Bau, Bergstr.
- HSZ 9a Hörsaalzentrum, Bergstr.
- S07 10 Georg-Schumann-Str. 7 (Materialprüfanstalt)
- MER 11 Merle-Bau, Helmoltzstr. 14
- BER 12 Bernd-Bau, Helmoltzstr. 7
- KUT 13 Kutzbach-Bau, Helmoltzstr. 7 a
- SAC 13a Sachsenberg-Bau, Helmoltzstr. 7 a
- PALU 14 Palatinus-Palast, Helmoltzstr. 9
- TLZ 14a Valtier-Palast, George-Bähr-Str. 3 b
- TLZ 16 Technische Leitzentrale, Helmoltzstr. 9
- VG2 17 Verwaltungsgebäude 1, George-Bähr-Str. 1 b
- VG3 18 Verwaltungsgebäude 2 (Studentenrat), Bergstr.
- BAR 19 Barkhausen-Bau, Helmoltzstr. 3, Nöthnitzer Str. 43
- VIT 20 VIT-Halle, Helmoltzstr. 18
- GOR 21 Goigis-Bau, Helmoltzstr. 16

- TOE 22 Toepfer-Bau (Imma-Amt, AAA), Mommsenstr. 12
- BIN 23 Binder-Bau, Mommsenstr. 10
- MT3 24 Universitätsverwaltung, Mommsenstr. 13/15 (rechter Anbau)
- MT3 24a Alte Mensa, Mommsenstr. 13
- M07 24b u. Studien-Informationszentrum, Mommsenstr. 7
- HAL 24c Hallwachsstr. 3
- REK 25 Rektorat, Mommsenstr. 11
- M09 25a TUD-Information (Glaspavillon), Mommsenstr. 9
- M05 26 Mommsenstr. 5 (AVMZ)
- MÜL 27 Müller-Bau, Bergstr. 66b
- KON 28 König-Bau, Bergstr. 66c
- FOE 29 Fritz-Foerster-Bau, Mommsenstr. 6
- HEM 30 Wälder-Hempel-Bau, Mommsenstr. 4
- CHE 30a Chemie, Bergstr. 66
- GER 31 von-Geber-Bau, Bergstr. 53
- 32 Mensa Bergstraße
- 32a Gästehaus, Einstenstr. 9
- WIL 33 Willers-Bau, Zeilescher Weg 12-14
- TRE 34 Treffz-Bau, Zeilescher Weg 16 (Wohnungserweiterung)
- PHY 35 Physik, Zeilescher Weg 16
- INF 38 Informatik, Nöthnitzer Str. 46
- N60 39 Sportkomplex Nöthnitzer Str. 60, Flachbau 63
- N60 40 Sporthalle, Nöthnitzer Str. 60a
- HEI 41 Heidebroek-Bau, Nöthnitzer Str. 62 (virtuelles Zentrum)
- MIE 42 Mierdel-Bau, Nöthnitzer Str. 64
- 42a Reinnutraum am Mierdel-Bau
- ZIN 44 Zentrum Integrierte Naturstofftechnik, Bergstr. 120
- ZS1 45 Zeunerstr. 1 a - e (auch LSK)
- STA 46 Stadtgutstr. 10, Altracknitz 17, Rachtitzhöhe 23 (Fahrbereitschaft)
- B69 46a Dezenat 6, Bergstr. 69
- STA 46b Stadtgutstr. 10 a und 10 b
- BZW 47 Bürogebäude Zeilescher Weg 17
- SLU 47a SLUB Zentralbibliothek, Zeilescher Weg 18
- 47b Bereichs-Zweigbibliotheken der SLUB
- 47c Zweigbibliothek im „Dreieck“
- Zeilescher Weg 17 (BZ/W-C)
- ASB 48 Andreas-Schubert-Bau, Zeilescher Weg 19
- PZV 48a Paternitätszentrum, ASB, 1. Etage
- ASB 49 Flachbau 10 am A-N-SE, Leonard-Frank-Str. 3
- ASB 49a Containerlabor am A-N-SE
- BO 50 Biologie, Zeilescher Weg 20 b
- SEI 51 Seminargebäude 1, Zeilescher Weg 22
- SE2 52 Seminargebäude 2, Zeilescher Weg 22 a
- MOH 53 Mohr-Bau, Zeilescher Weg 22 a
- MOH 54 Zeilescher Weg (Experimentalaub)
- DRU 55 Drude-Bau, Zeilescher Weg 40
- SEVI 56 Bauhoflabor Semperstr. 14
- E03 56a Ludwig-Ermold-Str. 3
- WEB 57 Weberplatz 5, Teplitzer Str. 16
- ABS 58 August-Bebel-Str. 18; Haus 53
- ABS 59 A-Bebel-Str. 20; Haus 83 und 94, Haus 116 (HH)
- Hörsaalgebäude
- ABS 60 A-Bebel-Str. 19; Haus 116 (HH)
- BAY 62 Bayreuther Str. 40, Flachbau 17
- BAY 62a Flachbau 16
- Bayreuther Str. 40 (Ecke Hübnerstr.)
- WÜR 63 Würzburger Str. 46
- FAL 63a Bürokomplex Falkenbrunn, Würzburger Str. 46 a, 46 b, 48 a
- FAL 63b Bürokomplex Falkenbrunn, Würzburger Str. 35
- H53 64 Hochschule
- AAS 66 A-Gebäude, Andreas-Schubert-Str. 23
- DÜR 67 Dürerstr. 24/26
- MAR 68 Marschnerstr. 30, 32, 38
- WIK 69 Windkanal, Marschner Str. 28
- LIS 70 Leichtbaunovationszentrum, Dürerstr. 28
- NÜR 71 Nürnberger Str. 31 A, (Pak. B/W) (Nürnberger El)
- EIS 72 Eisenstucker 33
- 73 Fritz-Löffler-Str. 18 (Studentenwerk, BA6G-Amt und Abt. Wohnheime)

verantwortlich für den Inhalt: SS 3.5.2, Herr Chemnitz  
 Dezernat Gebäudemanagement und Datenverarbeitung, SS 4.1  
 Dezernat Forschungsförderung und Öffentlichkeitsarbeit, SS 5.7  
 Herstellung: Mönchinger Institut für Technische Kommunikation (MINK) (MINK-CMS)

# Teilplan 3 – Tharandt

(Fakultät Forst-, Geo- und Hydrowissenschaften / FR Forstwissenschaften)

Stand: 31. Juli 2007

