

III.3.2 AUSWERTUNGEN ZUR QUELLE-ZIEL-BEFragung VON ZUFUSSGEHENDEN

1. Fragebogen der Quelle-Ziel-Befragung

TECHNISCHE UNIVERSITÄT DRESDEN

Masterplan Campusgestaltung | Quelle-Ziel-Befragung
 Prof. Integrierte Verkehrsplanung u. Straßenverkehrstechnik | Prof. Verkehrsökologie

<<Befragungs-ID>>

1. Mit welchen Verkehrsmitteln sind Sie heute zum Campus gekommen? (Mehrfachnennungen möglich)

zu Fuß
 mit dem Fahrrad
 mit dem ÖPNV
 mit dem Pkw als Fahrer/in
 mit dem Pkw als Mitfahrer/in
 wohne auf dem Campus

2. Bitte zeichnen Sie Ihren jetzigen Weg in die Karte ein: ● Quelle X Ziel — Route

3. Wie häufig wählen Sie diese Route üblicherweise pro Woche im aktuellem Semester?

täglich oder fast täglich
 drei- bis viermal pro Woche
 ein- bis zweimal pro Woche
 Ausnahme (eher unüblich)

4. Warum wählen Sie diese Route? Ich wähle die Route, weil... (Mehrfachnennungen möglich)

... der Weg nicht weit ist
 ... es am schnellsten geht
 ... der Weg barrierefrei ist
 ... der Weg in Bezug auf Verkehrsunfälle sicher ist

... entlang des Weges wenig Verkehr ist
 ... es entlang des Weges attraktive Grünflächen gibt
 ... der Weg Sitzflächen bietet
 ... ich unterwegs Erledigungen tätige

Uhrzeit: _____

Geschlecht: männlich weiblich

Alter: 18-24 25-44
 45-65 > 65

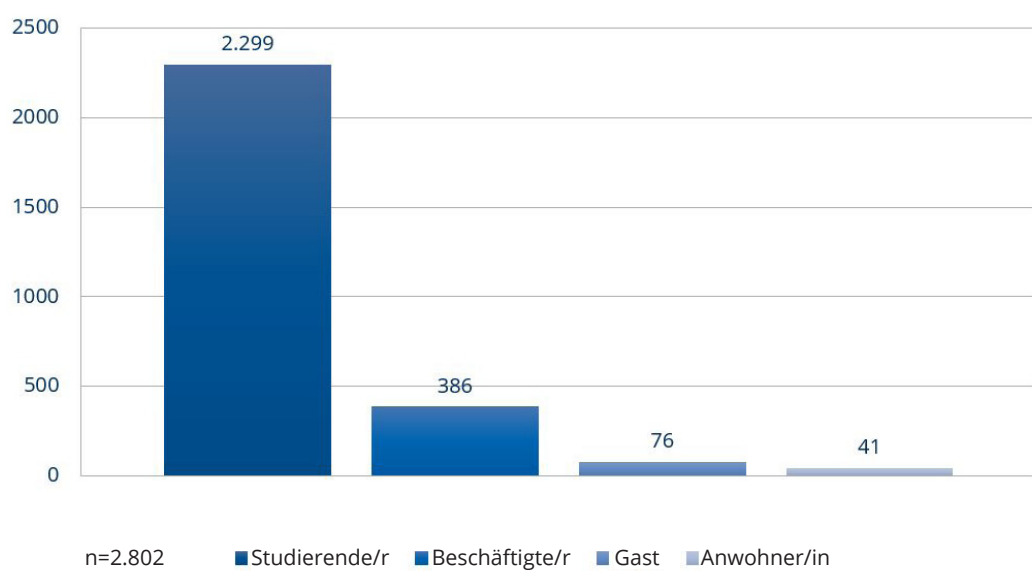
Status: Studierende/r Beschäftigte/r
 Anwohner/in Gast

Richtungen: 1/kommt 2/verlässt
 3/Binnenverkehr 4/Durchgangsverkehr

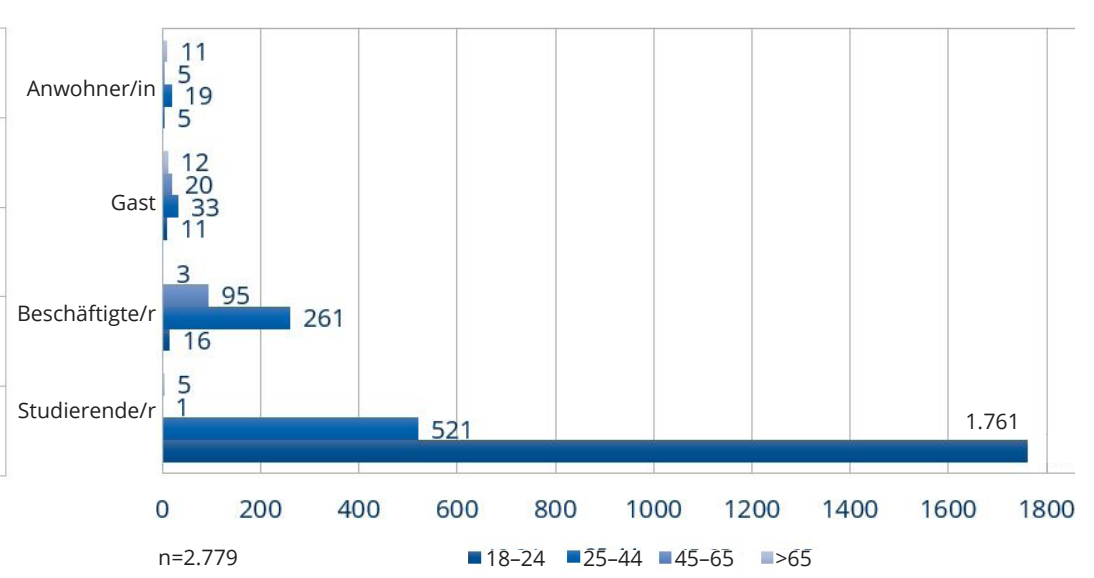
Ggf. Anmerkungen: _____

2. Auswertungen zur Quelle-Ziel-Befragung

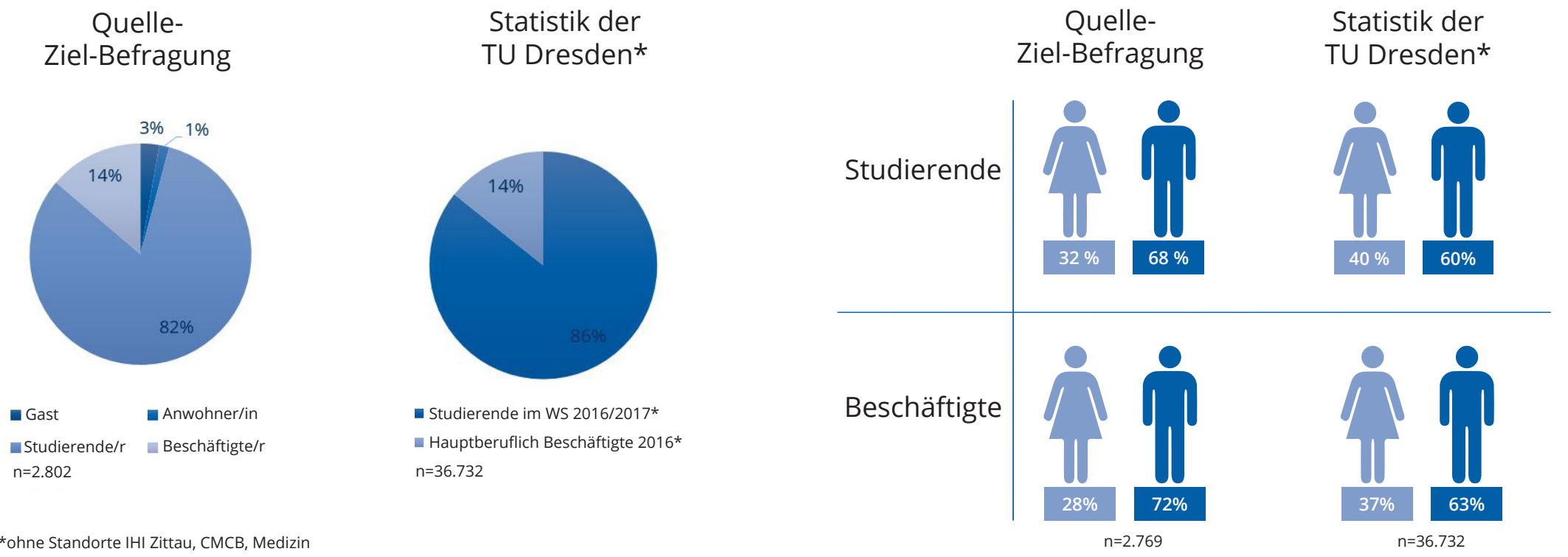
2.1 Status der befragten Personen



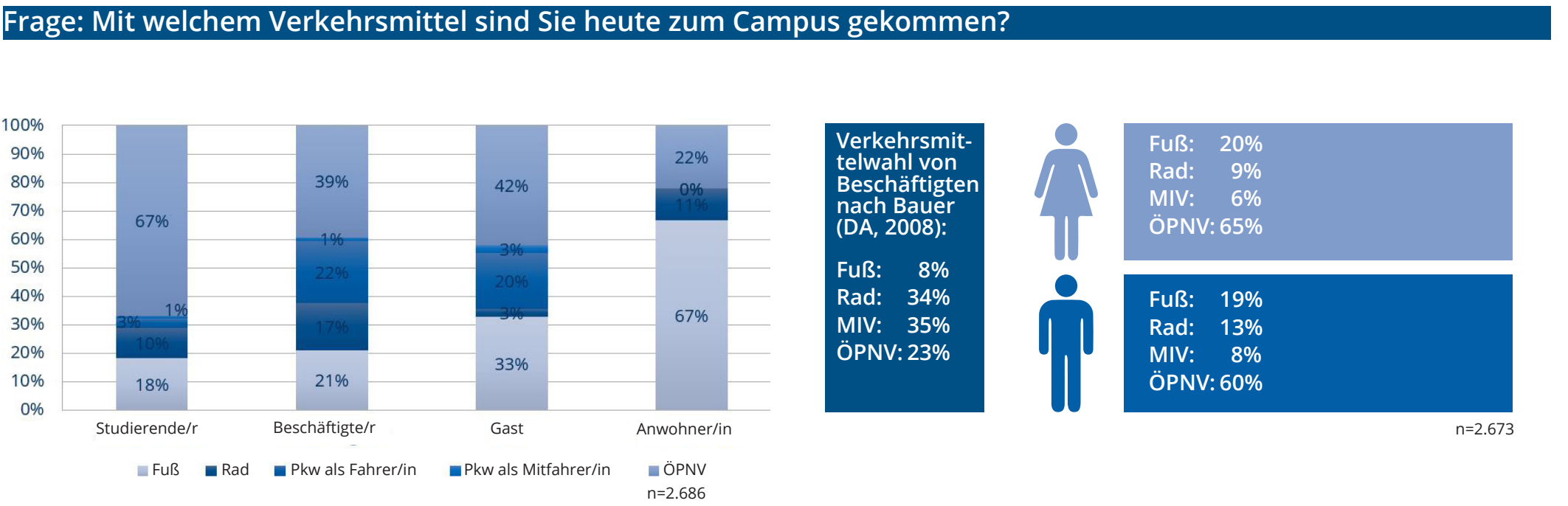
2.2 Alter der befragten Personen nach Status



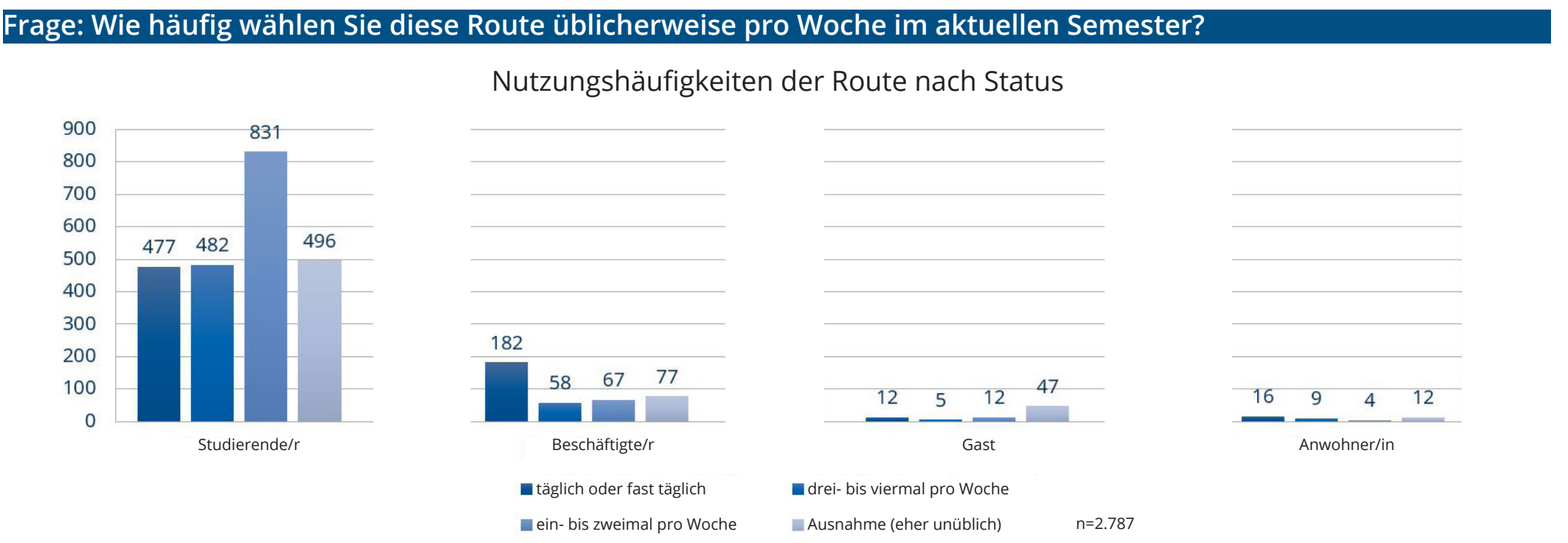
2.3 Status und Geschlechterverteilung der befragten Personen im Vergleich mit der Statistik der TU Dresden (WS 2016/2017)



2.4 Wahl des Hauptverkehrsmittels zum Campus nach Status und Geschlecht



2.5 Nutzungshäufigkeit der Route nach Status



2.6 Gründe für die Routenwahl

