



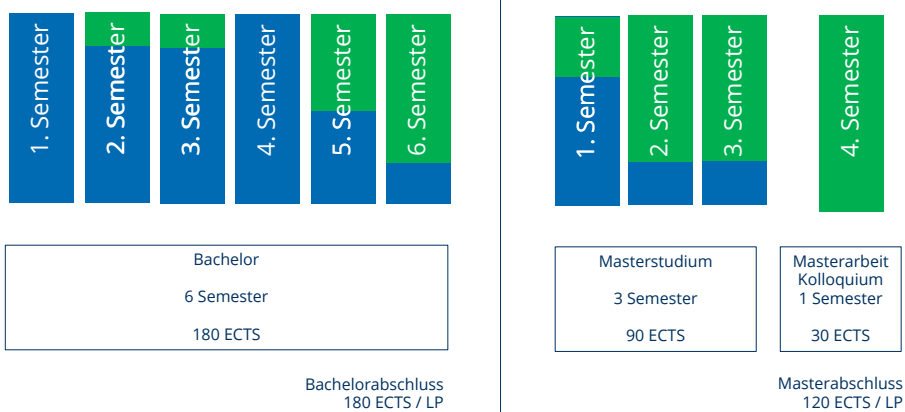
ESE in der Fakultät Architektur

How to ...

Studienordnungen Architektur + Landschaftsarchitektur

Aufbau der Studiengänge Landschaftsarchitektur

Modular und in zwei Studiengängen Bachelor + Master

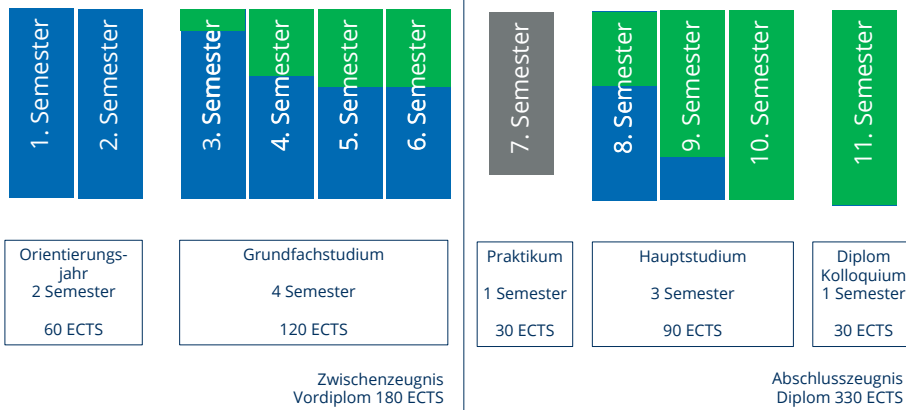


ECTS = European Credit Transfer and Accumulation System → Leistungspunkte (LP)

→ 1 LP = 30 Stunden Workload

Aufbau des Diplomstudiengangs Architektur

Modularer und gegliederter Aufbau



ECTS = European Credit Transfer and Accumulation System → Leistungspunkte (LP) → 1 LP = 30 Stunden Workload



Einführung in Studienordnung, Prüfungsordnung, Module und SELMA
Dr. C. Grohmann
ESE in der Fakultät Architektur

Folie 3



Aufbau des Diplomstudiengangs Architektur

ABSCHNITTE:	ORIENTIERUNGSAHR		GRUNDFACHSTUDIUM				PRAXISSEMESTER			HAUPTSTUDIUM			DIPLOMSEMESTER	
	Pflichtmodule: 60 LP		Pflichtmodule: 110 LP, Wahlpflichtmodule: 10 LP				120 LP			Pflichtmodule: 45 LP, Wahlpflichtmodule: 45 LP			90 LP	
Lehrbereiche	1.Semester	2.Semester	3.Semester	4.Semester	5.Semester	6.Semester	7.Semester	8.Semester	9.Semester	10.Semester	11.Semester	12.Semester	13.Semester	14.Semester
Gebäudelehre			Grundlagen des Entwurfs	Minimales	Offentliche Bauten	Religiöse Arch.	Architektur	Weitere WP-Module	Weitere WP-Module				Diplomarbeit	25
SBÜ			Grundlagen des Entwurfs											
Städtebau und Landschaftsarchitektur (SLA)				Grundlagen		Stadt- u. Landschaftsarchitektur		Städtebau						
Konstruktion und Technik			Grundlagen der Tragwerksplanung	Tragwerksbau und Tragwerksentwurf										
(K-T)			Grundlagen der Bauteilplanung	Entwerfen und Konstruieren und GFD										
Genauen, Intervenieren, Darstellen (GED)			Genäußere	Genäußere										
Geschichte und Theorie (G-T)			Architekturgeschichte und Projektstudien	Geschichte des westlichen Bauens nach 1800										
Algemeine Qualifikation				WP "Eng. Qual."										
Projekte und Entwerfen			Freier Entwurf	Freier Entwurf	Entwurf	Konstruktive Entwurf	Architektonische Projekt in der Entwurf	Hauptentwurf	Hauptentwurf	WP "Entwerfen"	WP "Entwerfen"	WP "Entwerfen"		
30 Praktikum														
			Orientierungsjahr					Praxissemester						

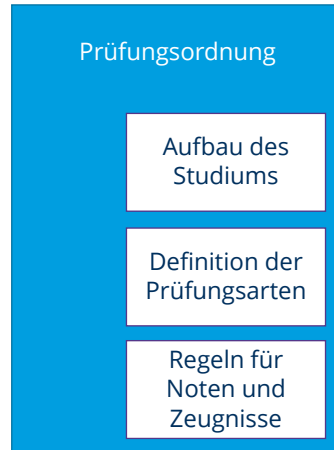
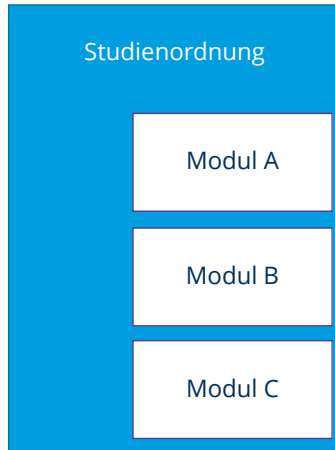


Einführung in Studienordnung, Prüfungsordnung, Module und SELMA
Dr. C. Grohmann
ESE in der Fakultät Architektur

Folie 4



Ordnungen, Module, Lehrveranstaltungen und Prüfungsleistungen



Einführung in Studienordnung, Prüfungsordnung, Module und SELMA
 Dr. C. Grohmann
 ESE in der Fakultät Architektur

Folie 5



28.09.2022



Prüfung elektrischer Geräte

> Weiterlesen

20.09.2022

Einschreibung: Zeiten und Hinweise WiSe

Ankündigung der Anmeldephasen in SELMA für das Wintersemester 2022/23 sowie allgemeine Hinweise zur Einschreibung

> Weiterlesen


20.09.2022

Vorstellung Entwurfsthemen, Wissenschaftliche Arbeiten, Diplomarbeitsthemen

Die Themen der Entwurfsprojekte, die Angebote für Diplomarbeiten und Wissenschaftlichen Arbeiten für das Wintersemester 2022/23 stehen zum Anschauen zur Verfügung.

> Weiterlesen

WICHTIGE THEMEN IM ÜBERBLICK



Erstsemesterseite

Die Erstsemesterseite bietet erste Informationen zum Studienbeginn und für die ESE-Woche.


> Weiterlesen



Stundenpläne

The current timetables for all degree programs


> Weiterlesen



Modulhandbuch

Module handbooks (Modulhandbücher) for the courses of study architecture and landscape architecture in the respective valid revision

> Weiterlesen




FAKULTÄT ARCHITEKTUR
DIE FAKULTÄT
STUDIUM
FORSCHUNG
POSTGRADUALES
PRAKTIKA

STUDIUM
MODULHANDBÜCHER

MODULHANDBÜCHER

- Architektur
- Landschaftsarchitektur
- 1. Semester
- 2. Semester
- 3. Semester
- 4. Semester
- 5. Semester
- 6. Semester
- Landschaftsarchitektur

Hier finden Sie die **Modulbeschreibungen**, die auf der Seite des Studienbüros B & B zu finden sind.
><https://tu-dresden.de/bi>

Architektur

Orientierungsjahr (1.+2. Semester) (neue Module, gültig ab Oktober 2021)

Orientierungsjahr (1.+2. Semester) (neue Module, gültig ab Oktober 2021)

Architektur

Orientierungsjahr (1.+2. Semester) (neue Module, gültig ab Oktober 2021) ^

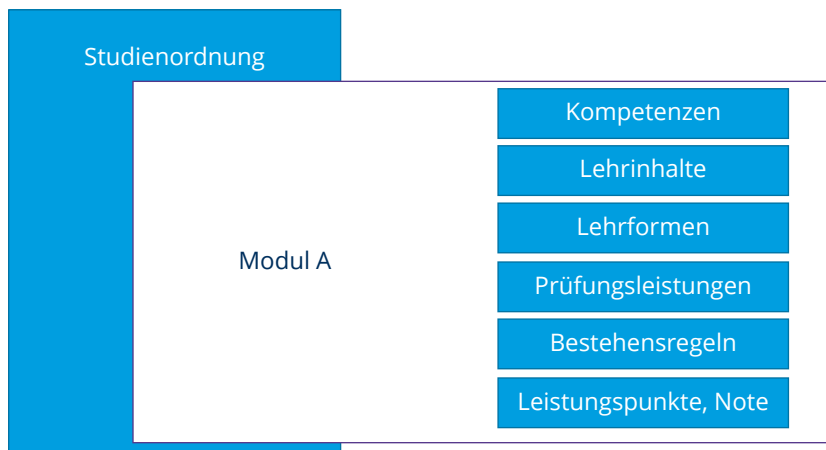
Bitte beachten Sie, dass das neue Modulhandbuch für das 1. und 2. Semester ab Oktober 2021 gültig ist.

Für alle vor dem Wintersemester 2022 immatrikulierten Studierenden gelten die alten Module bis 30.09.2022.

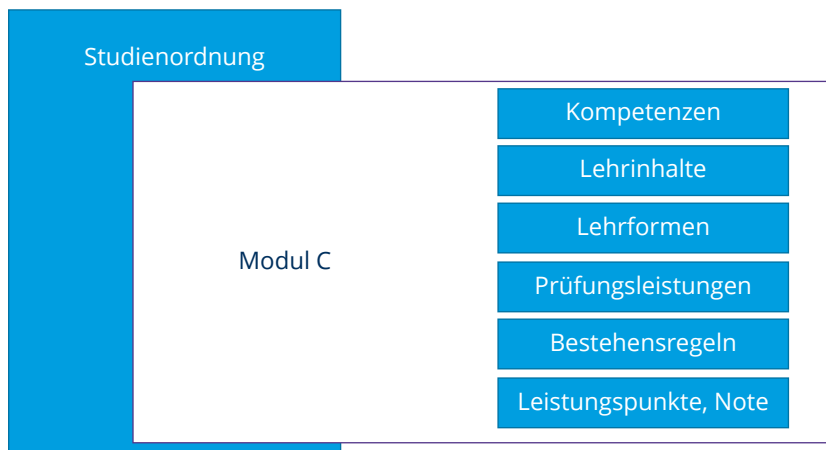
Pflichtbereich

- ▣ A-AD110: Grundlagen des Entwerfens
- ▣ A-AD120: Grundlagen der Baukonstruktion
- ▣ A-AD130: Grundlagen der Tragwerksplanung
- ▣ A-AD140: Architektur wissenschaftliches Propädeutikum
- ▣ A-AD150: Geschichte des westlichen Bauens vor 1800
- ▣ A-AD160: Darstellende Geometrie und CAD
- ▣ A-AD170: Gestaltungslehre Fläche Körper Raum
- ▣ A-AD180: Darstellungslehre Prinzipien versus Probehandeln
- ▣ A-AD210: Kleiner Entwurf Hochbau
- ▣ A-AD220: Gestaltungslehre Räumliches Gestalten
- ▣ A-AD710: Baufachliche Praxis

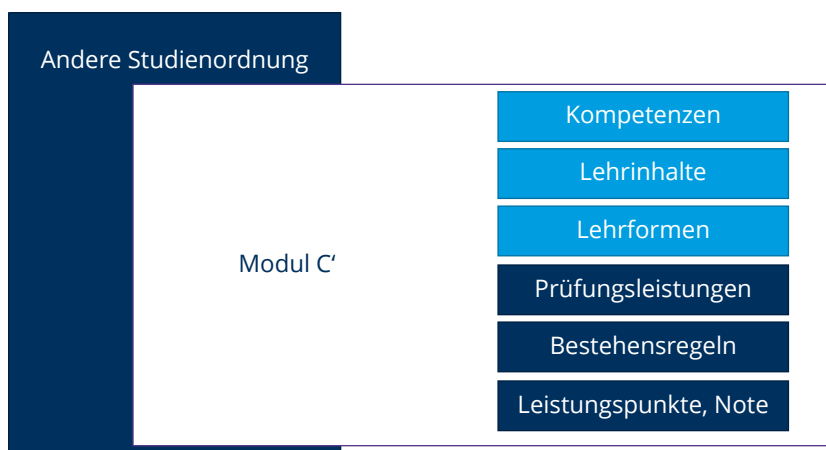
Ordnungen, Module, Lehrveranstaltungen und Prüfungsleistungen



Ordnungen, Module, Lehrveranstaltungen und Prüfungsleistungen



Ordnungen, Module, Lehrveranstaltungen und Prüfungsleistungen



Module - Nummer

- TU-Weit einheitlich
- Fakultät – Studiengang – Nummer
- Nummer
 - 1. Ziffer = Beginn im Studiensemester (wenn wählbar = empfohlenes Semester)
 - 2. Ziffer = fortlaufend
 - 3. Ziffer → Verpflichtungsgrad
0 ... Pflichtmodul
X ... Wahlpflichtmodul

Bsp.

- A – AD 110
Fak. Architektur – Architektur Diplom – beginnend im 1. Semester, Pflichtmodul
- A – LM 243
Fak. Architektur – Landschaftsarchitektur Master – beginnend im 2. Semester, Wahlpflichtmodul

Ausnahmen:

LM120 (= Wahlpflichtmodul), AD8.. (= Pflichtmodule Hauptstudium AR), AD9.. (= Wahlpflichtmodule Hauptstudium AR)



Einführung in Studienordnung, Prüfungsordnung, Module und SELMA
Dr. C. Grohmann
ESE in der Fakultät Architektur

Folie 11



Bereich Bau und Umwelt - Studienbüro

Grundlagen:

Uni-Wiki ☺

- Modul
- Modulnummer in selma
- Prüfungsnummer
- Kursnummer

Modul:

Lehrinheit, die aus einer oder mehreren Lehrveranstaltung(en) (Seminare, Vorlesungen etc.) mit einem gemeinsamen Lernziel besteht.

Sie müssen mit einer Modulabschlussprüfung abgeschlossen werden. Die Modulabschlussprüfung kann aus einer oder mehreren Prüfungsleistungen wie bspw. Klausur und/oder Hausarbeit bestehen. Dafür gibt es eine festgelegte Anzahl an Credit Points (Leistungspunkten). Eine Bewertung der Modulabschlussprüfung erfolgt entweder über eine Note oder das Modul ist „nur“ bestanden.





Bereich Bau und Umwelt - Studienbüro

Grundlagen: Uni-Wiki ☺

- Modul
 - **Modulnummer** in selma
 - Kursnummer
 - Prüfungsnummer
-

Modulnummer:

Die Modulnummer in selma identifiziert ein Studienelement bspw. in einem Studienablaufplan.

Sie setzt sich zusammen aus der Kostenstelle der Fakultät sowie des lehrenden / prüfenden Institutes und aus der Modulnummer aus der Studienordnung des betreffenden Studiengangs (auch im Modulhandbuch dargelegt).

M1500-AD110 → M1500 = Zentral durch die Fakultät verwaltet
→ AD110 = Modulnummer nach Modulhandbuch

Einige LB-Module / AD-Module mit Doppelnummern können in der jeweils anderen Fassung in der Studienordnung sein.



Bereich Bau und Umwelt - Studienbüro

Grundlagen: Uni-Wiki ☺

- Modul
 - Modulnummer in selma
 - **Kursnummer**
 - Prüfungsnummer
-

Kursnummer:

Die Kursnummer (eher bekannt als Lehrveranstaltungsnummer) startet immer mit „K...“ und wird aus den vorher genannten Zahlenkombinationen gebildet.

ACHTUNG: Kurse können in mehrere Module eingebunden sein und werden daher nicht immer die gleiche Nummer besitzen wie das dazugehörige Modul.





Bereich Bau und Umwelt - Studienbüro

Grundlagen: Uni-Wiki ☺

- Modul
- Modulnummer in selma
- Kursnummer
- Prüfungsnummer

Prüfungsnummer:

Die Prüfungsnummer setzt sich analog zur Modulnummer aus der Kostenstelle der Fakultät sowie des lehrenden / prüfenden Institutes und aus der Modulnummer aus der Studienordnung des betreffenden Studiengangs (auch im Modulhandbuch dargelegt) zusammen.

ACHTUNG: hier kann es Abweichungen zur Modulnummer geben.

Es werden unterschieden:

- **Bausteinbegleitende Prüfungsleistung:** die Prüfungsleistung ist bezogen auf eine Lehrveranstaltung im Modul. Daher wird die Prüfungsnummer auch aus der Kursnummer gebildet und beginnt mit „K...“.
- **Modulabschließende Prüfungsleistung:** die Prüfungsleistung ist bezogen auf das Modul. Daher wird die Prüfungsnummer auch aus der Modulnummer gebildet und beginnt mit „M...“.



Bereich Bau und Umwelt - Studienbüro

Modulnummer / Kursnummer / Prüfungsnummer

Prinzipiell ist eine Anmeldung zur Lehrveranstaltung und/oder Prüfungsleistung nur möglich, wenn eine Anmeldung zum Modul vom Studierenden selbstständig erfolgte.

Modulnummer

> **M1506-A3130 4. Hauptentwurf: Städtebau (WiSe 2019/20)**
Manuel Bäuml

Kursnummer

> **K1506-A31301X Entwurf Städtebau: City Campus_Campus City: TU BA Freiberg**
Beatriz Ales-Gregori; Dipl.-Ing. Gudrun Deppe; Prof. Angela Mensing-de Jong
> **Themenwahl Städtebau**

Prüfungsnummer

K1506-A31301X Entwurf Städtebau: City Campus_Campus City: TU BA Freiberg (M1506-A3130 , K1506-A31301X)





Bereich Bau und Umwelt - Studienbüro

Anmeldung zu Modulen / Lehrveranstaltungen / Prüfungen

Bitte die folgende Reihenfolge beachten:

- ✓ **Modulanmeldung**
→ Anmeldung zu Lehrveranstaltungen und/oder Prüfungsleistungen ist nur möglich, wenn eine Modulanmeldung vorgenommen wurde
- ✓ **Anmeldung zur Lehrveranstaltung**
→ vom Dozenten hochgeladenes Material sowie weitere Informationen sind nur dem in selma angemeldeten und akzeptierten Teilnehmer sichtbar
- ✓ **Anmeldung zur Prüfungsleistung**
→ bei bausteinbegleitenden Prüfungsleistungen ist eine Anmeldung nur möglich, wenn die entsprechende Lehrveranstaltung vom Studierenden angemeldet und vom Lehrstuhl im System akzeptiert wurde (mündliche Rücksprachen haben keine Rechtsgültigkeit)



Bereich Bau und Umwelt - Studienbüro

Einsicht von Prüfungsergebnissen

Studierende können im CampusNet-Webportal mittels verschiedener Webprogramme ihre Prüfungsergebnisse einsehen.

- ✓ **Prüfungsergebnisse**
In dieser Übersicht werden alle veröffentlichten Prüfungen angezeigt, die die ein/e Studierende/r im Rahmen seiner/ihrer aktiven Studien absolviert hat. Die Prüfungen sind chronologisch nach dem Prüfungsdatum sortiert.

Prüfungsfach	Datum	Note
M1500-AQ420 Exkursion Exkursionslog zum Exkursionstag 3		be
K1505-A531055 Ausgewählte Kapitel: Social- und Gesundheitsbauten (5) Beleg Ausgewählte Kapitel der Social- und Gesundheitsbauten	19.06.2019	1,70 gut
K1505-A531055 Ausgewählte Kapitel: Social- und Gesundheitsbauten (5) Präsentation Ausgewählte Kapitel der Social- und Gesundheitsbauten	19.06.2019	1,70 gut
M1505-A4580 Immobilienökonomie Beleg/Beit Immobilienökonomie	08.07.2019	be
M1503-A2550 Tragkonstruktionen im Hochbau Stahlbau und Holzbau Belegarbeit Stahlbau und Holzbau	19.07.2019	be



TECHNISCHE UNIVERSITÄT DRESDEN English Vorlesungsverzeichnis Hilfe ?

selma Rebecca Fritz Sitzung läuft ab in 14:54 Minuten ABMELDEN

Startseite
Module | Lehrveranstaltungen
Prüfungen
Anmelden | Abmelden
Ergebnisse
Stundenplan
Bewerbung
Studienorganisation
Dokumente | Bescheide | Bescheinigungen
Nachrichten
Account
Vorlesungsverzeichnis

Prüfungsergebnisse Semesterergebnisse Studienergebnisse

Ergebnisse Prüfungsleistungen SoSe 2019

Semester auswählen: SoSe 2019 **AKTUALISIEREN**

Prüfungsleistung	Datum	Note	
M1500-AQA20 Exkursion Exkursionsbeleg zum Exkursionstag 3		be	bestanden
K1505-A531055 Ausgewählte Kapitel: Sozial- und Gesundheitsbauten (5) Beleg Ausgewählte Kapitel der Sozial- und Gesundheitsbauten	19.06.2019	1,70	gut
K1505-A531055 Ausgewählte Kapitel: Sozial- und Gesundheitsbauten (5) Präsentation Ausgewählte Kapitel der Sozial- und Gesundheitsbauten	19.06.2019	1,70	gut
M1503-A4580 Immobilienökonomie Belegarbeit Immobilienökonomie	08.07.2019	be	bestanden > 0
M1503-A2550 Tragkonstruktionen im Hochbau: Stahlbau und Holzbau Belegarbeit Stahlbau und Holzbau	19.07.2019	be	bestanden > 0

Ergebnis aus
Prüfungsergebnis
und Kultur



Bereich Bau und Umwelt - Studienbüro

Einsicht von Prüfungsergebnissen

Studierende können im CampusNet-Webportal mittels verschiedener Webprogramme ihre Prüfungsergebnisse einsehen.

TECHNISCHE UNIVERSITÄT DRESDEN English Vorlesungsverzeichnis Hilfe ?

selma Rebecca Fritz Sitzung läuft ab in 14:54 Minuten ABMELDEN

Startseite
Module | Lehrveranstaltungen
Prüfungen
Anmelden | Abmelden
Ergebnisse
Stundenplan
Bewerbung
Studienorganisation
Dokumente | Bescheide | Bescheinigungen
Nachrichten
Account
Vorlesungsverzeichnis

Prüfungsergebnisse Semesterergebnisse Studienergebnisse

Ergebnisse Modulprüfungen SoSe 2019

Semester auswählen: SoSe 2019 **AKTUALISIEREN**

Modul Nr.	Modultitel	Modulhours	Status
M1500-A4150	5. Hauptklausur: Vertiefungsklausur Hochbau	2,2	bestanden
M1500-A4150	Teilbelag zum Vertiefungsklausur Hochbau	1,7	bestanden
M1500-A3300	Isolierung und Einbringung historischer Bauteile	1,7	bestanden
M1500-A2420	Exkursion	nach nicht geprüft	Prüfungen
M1500-A4610	Werkstatt 1 Geschichte und Theorie	nach nicht geprüft	Prüfungen
M1500-A2550	Tragkonstruktionen im Hochbau: Stahlbau und Holzbau	nach nicht geprüft	Prüfungen

- ✓ **Semesterergebnisse**
In dieser Übersicht werden alle veröffentlichten Ergebnisse aufgeführt, die ein/e Studierende/r in einem bestimmten Semester im Rahmen eines Moduls oder einer eigenständigen Veranstaltung an ihrer/seiner Hochschule erbracht oder anerkannt bekommen hat.
In der Auswahlliste „Semester“ wählt der Benutzer aus, für welches Semester sie/er Ergebnisse einsehen möchten.





Bereich Bau und Umwelt - Studienbüro

- ✓ Teilnahme an Lehrveranstaltungen (größtenteils) nur mit Anmeldung möglich
→ ACHTUNG: Teilnehmer-Begrenzung der Veranstaltungen in Studienordnung (SO) beachten

- ✓ Zwangsanmeldung für Bausteinbegleitende Leistungen
→ Abmeldung von Lehrveranstaltung bei Nicht-Teilnahme zwingend erforderlich
→ in Prüfungsleistung ist dies erkennbar aufgrund einer "K"-Prüfungsnummer



Bereich Bau und Umwelt - Studienbüro

Grundlagen Prüfungsmanagement:

Anmeldung zu Prüfungsleistungen:

- ✓ Eine Zulassung zu einer Prüfungsleistung kann nur erfolgen, wenn eine Anmeldung zur Prüfungsleistung selbstständig erfolgte (Grundlage: § 4 (2) der Prüfungsordnungen).
- ✓ 2 Anmeldezeiträume:
 - **studienbegleitende Prüfungsleistungen (Projektarbeit etc.):**
Anfang bis Mitte des Semesters (wird jeweils bekannt gegeben)
 - **semesterabschließende Prüfungsleistungen (Klausur etc.):**
Monat vor Beginn Prüfungszeitraum (wird jeweils bekannt gegeben)





Bereich Bau und Umwelt - Studienbüro

Grundlagen Prüfungsmanagement:

Abmeldung von Prüfungsleistungen:

- ✓ Eine Abmeldung von Prüfungsleistungen VOR deren Beginn ist grundsätzlich möglich, danach NICHT mehr.
 - **studienbegleitende Prüfungsleistungen:**
bis Ende des Anmeldezeitraums (Ausnahme Architektur)
 - **semesterabschließende Prüfungsleistungen:**
bis 10 Werktage vor der Prüfungsleistung

Rücktritt von Prüfungsleistungen:

- ✓ Kann JEDERZEIT vollzogen werden, aus Gründen die nicht selbst vertreten werden müssen – klassischer Fall: Krankheit



Bereich Bau und Umwelt - Studienbüro

Grundlagen Prüfungsmanagement:

- ✓ Es erfolgt grundsätzlich eine Zwangsanmeldung für Bausteinbegleitende Prüfungsleistungen durch das Studienbüro für **alle** akzeptierten Teilnehmer der fakultätsüblich bekanntgegebenen Module.
→ Eine Abmeldung von Lehrveranstaltungen bei Nicht-Teilnahme ist zwingend selbstständig durch den Studierenden erforderlich.
- ✓ Für eine Krankmeldung während der Bearbeitung von Belegen / Projektarbeiten usw. (studienbegleitende Leistung) muss ein Krankenschein (AU - gelber Zettel) im betreuenden Lehrstuhl eingereicht werden
→ Ein neues Abgabedatum wird daraufhin vom Lehrstuhl berechnet und dem Studierenden bekannt gegeben.





Bereich Bau und Umwelt - Studienbüro

Grundlagen Prüfungsmanagement:

- ✓ Eine Krankmeldung bei allen anderen Prüfungsleistungen (Klausur / mündliche PL / Referat / ...) muss mit ärztlichem Attest beim Prüfungsausschuss über das Prüfungsamt eingereicht werden → Die Einreichung muss unverzüglich, binnen von 3 Tagen erfolgen!

Pfad für ärztliches Attest Diplom Architektur:

Homepage der Fakultät – Studium – Beratung und Service – Prüfungsamt – Architektur – Studenten ab IMMA-Jahrgang 2010 – Ordnungen, Anträge, Formulare – Ärztliches Attest Prüfungsunfähigkeit AR 2010 (Pdf Dokument)

Pfad für ärztliches Attest Bachelor / Master Landschaftsarchitektur:

Homepage der Fakultät – Studium – Beratung und Service – Prüfungsamt – Landschaftsarchitektur – Studenten ab IMMA-Jahrgang 2010 – Ordnungen, Anträge, Formulare – Ärztliches Attest Prüfungsunfähigkeit – BA / Ärztliches Attest Prüfungsunfähigkeit – MA (Pdf Dokument)



Bereich Bau und Umwelt - Studienbüro

Grundlagen Prüfungsmanagement:

- ✓ Nach Einreichung eines dritten ärztlichen Attests für die gleiche Prüfungsleistung wird ein amtsärztliches Attest vom Studierenden eingefordert
- ✓ Die Anmeldung zur Prüfungsleistung muss vorliegen, ansonsten besteht kein Anspruch auf
 - Ausgabe der Aufgaben,
 - Annahme von Ergebnissen,
 - Bewertung der Leistung
- ✓ SONDERFALL:
Bei Praktikumsmodulen entspricht die Anmeldung zum Modul der Anmeldung zur Prüfungsleistung
→ **ACHTUNG**: ausschließlich Praktikumsmodule
→ eine Abmeldung von diesen Modulen ist **NICHT** mehr möglich





Bereich Bau und Umwelt - Studienbüro

Grundlagen Prüfungsmanagement:

- ✓ Anmeldung zu Prüfungsvorleistungen (PVL) muss **ZWINGEND** über selma erfolgen – nur so kann Lehrstuhl Bewertung eintragen.
→ Eine Anmeldung zur Prüfungsleistung wird bei nicht erfolgter Anmeldung bzw. bei noch nicht bestandener PVL nur "unter Vorbehalt" akzeptiert. Die Anmeldungen „unter Vorbehalt“ werden vor Prüfungsdurchführung bei nicht bestandener PVL oder nicht angemeldeter PVL automatisch abgemeldet, da der Teilnehmer als „nicht zugelassen“ gilt.

M1505-A1230 Grundlagen des Entwerfens 1 - gemäß PO 2019

Einsteigsprojekt Grundlagen des Entwerfens 1
 PVL Einsteigsprojekt Grundlagen des Entwerfens 1 1. Termin Kein
 Konvolut Grundlagen des Entwerfens 1
 PL Konvolut Grundlagen des Entwerfens 1 1. Termin Kein

Prüfungsanmeldung [> Zurück](#)

Information

Hinweis
 Ihr Anmeldewunsch wurde nur unter Vorbehalt angenommen, da Sie noch nicht alle erforderlichen Voraussetzungen erfüllt haben.

Nr. M1505-A1230
 Name Grundlagen des Entwerfens 1 - gemäß PO 2019
 Im Rahmen von Modul M1505-A1230 Grundlagen des Entwerfens 1 - gemäß PO 2019
 Studium Architektur Diplom

Nr.	Name	Datum
M1505-A1230	Grundlagen des Entwerfens 1 - gemäß PO 2019	1.Termin (Offen)



Bereich Bau und Umwelt - Studienbüro

Grundlagen Prüfungsmanagement:

- ✓ Eine Anmeldung zu der **Abschlussarbeit** erfolgt prinzipiell über den Prüfungsausschuss nach Kontenklärung im Prüfungsamt
→ jede/r Studierende, der/die die erforderliche Leistungspunktzahl erreicht hat, muss einen Antrag auf Ausgabe der Diplom-/Masterarbeit stellen (Formular: „Antrag auf Zulassung“)
- ✓ → Die Anmeldung für die Abschlussarbeit erfolgt bis Dezember für geplante Diplom-/ Masterarbeiten im Sommersemester und bis Mai für geplante Diplom-/ Masterarbeiten im Wintersemester.
- ✓ → Die Zulassung erfolgt Mitte März für das Sommersemester / Mitte September für das Wintersemester.



DRESDEN
 UNIVERSITÄT
 TU
 Dresden
 Fakultät für
 Bauwesen
 und Kultur



Bereich Bau und Umwelt - Studienbüro

Grundlagen Prüfungsmanagement:

→ die konkreten Zeiträume pro Semester werden im Semesterablaufplan festgehalten

[Pfad für Studienablaufpläne Architektur / Landschaftsarchitektur](#)

Homepage der Fakultät – Studium – Informationen Studium –

→ Semesterablaufplan

→ diese befinden sich meist mind. 1 Semester im Voraus auf der Homepage

Beachten:

- ✓ Eine Krankmeldung für Abschlussarbeiten muss **IMMER** unverzüglich mit ärztlichem Attest über das Prüfungsamt an den Prüfungsausschuss erfolgen!



Bereich Bau und Umwelt - Studienbüro

Für weitere Fragen zum Lehrveranstaltungsmanagement steht Ihnen Frau Dr. Cornelia Grohmann (Diplom Architektur) oder Frau Dr. Romy Hanke (Landschaftsarchitektur) zur Verfügung.

Für Fragen rund um Prüfungsan- und -abmeldung sowie allgemeine Prüfungsberatung steht Ihnen Frau Birgit Scholz im Prüfungsamt (pruefungsamt.architektur@tu-dresden.de)

sowie das SLM-Team des Studienbüros (slmbbu@mailbox.tu-dresden.de) zur Verfügung.



**VIELEN DANK FÜR IHRE
AUFMERKSAMKEIT!**



»Wissen schafft Brücken.«



TECHNISCHE
UNIVERSITÄT
DRESDEN

Einführung in Studienordnung, Prüfungsordnung, Module und SELMA
Dr. C. Grohmann
ESE in der Fakultät Architektur

Folie 35



DRESDEN
concept