

Dezernat Studium und Weiterbildung
Sachgebiet Internationales
Akademisches Auslandsamt

Mobility Online

Bewerbung für Erasmus+

Leitfaden für die Bewerbung für einen Erasmus+ Platz über Mobility Online (Teil 2)

4. Schritt



Platzzuweisung und Platzannahme

Bewerbung : Platzzuweisung

Beispiel

Du hast Deine Bewerbungsunterlagen abgeschickt und hast bereits eine E-Mail Deines Koordinator über die geprüften und auf vollständig gesetzten Bewerbungsunterlagen erhalten. Jetzt erfolgt die Platzzuweisung durch Deinen Koordinator.

Dieser kann dich an einer Deiner von Dir gewünschten Hochschulen platzieren. Alle grün dargestellten Hochschulen sind von Deinem Koordinator wählbar.

>	Notwendige Schritte	Erledigt	Erledigt am
	(akademische Dokumente und Nachweise, z. B. Empfehlungsschreiben, etc.) hochgeladen		
	Bewerbung abgeschlossen	<input checked="" type="checkbox"/>	22.01.2021
	Bewerbungsunterlagen vollständig	<input checked="" type="checkbox"/>	22.01.2021
	 Platzzuweisung findet statt	<input type="checkbox"/>	

Host.Inst.

1	2	3
Politechnik a Wroclaw	Politechnik a Krakowka	Ceské Vysoké Ueni
Details	Details	Details

Bewerbung: Platzangebot erhalten

Beispiel

Du hast eine E-Mail mit einem Platzangebot erhalten. Diesen musst Du **innerhalb von 5 Tagen** über Deinen Account bei Mobility Online bestätigen.

Du hast dich eingeloggt und siehst das Platzangebot vor Dir. Jetzt musst Du Dich entscheiden, ob Du das Angebot annehmen oder ablehnen möchtest. Dafür musst du über die Funktion „**Angebot annehmen/Angebot ablehnen**“ gehen.

Hier wählst du Ja = Platz annehmen oder Nein = Platz ablehnen aus. Danach musst du deine **Auswahl bestätigen**.

>	Notwendige Schritte	Erledigt	Erledigt am	Erledigt von	Direktzugriff über folgenden Link
	Platz zugewiesen an (siehe unten)	<input checked="" type="checkbox"/>	09.02.2021	Katja Mörl	
	<ul style="list-style-type: none">Platz zugewiesen an : MONTPEL03 - Université Paul Valery (Montpellier III)				
<input type="checkbox"/>	Angebot angenommen/abgelehnt	<input type="checkbox"/>			Angebot annehmen/ Angebot ablehnen



Platz annehmen (Katja Mörl-Test - ERASMUS+ Studium (Europa))

[Zurück zur Gesamtansicht](#) [Bestätigen](#)

Bestätigen Sie bitte, ob Sie den zugewiesenen Platz annehmen



Nehmen Sie den Ja Nein [?](#)
zugewiesenen Platz an?

[Zurück zur Gesamtansicht](#) [Bestätigen](#)

Bewerbung: Platzangebot abgelehnt

Beispiel

Du hast das Platzangebot abgelehnt, dann erhält Dein Koordinator diese Info und kann Dir ggf., wenn Du mehrere Universitäten angegeben hast, einen neuen Platz anbieten.

In Deinem Account kannst Du diesen Stand durch ein grünes Häkchen erkennen. Wenn ein neues Platzangebot für Dich kommt, erhältst Du wieder eine E-Mail.

Bewerbungsunterlagen vollständig	<input checked="" type="checkbox"/>	22.01.2021	Katja Mörl
Angebot abgelehnt	<input checked="" type="checkbox"/>	09.02.2021	Katja Mörl-Tester.2

Bewerbung: Platzangebot fälschlicherweise abgelehnt

Beispiel

Du hast das Platzangebot aus Versehen abgelehnt? Dann musst Du Deinem Koordinator Bescheid geben, damit er Dich erneut „Platzieren“ kann.

Sollte dies funktionieren, dann erhältst Du eine E-Mail mit der Bitte um **Annahme des Platzes trotz vorheriger Ablehnung**.

In deinem Mobility Online Account solltest Du Dein Platzangebot als „angenommen“ einsehen können.

Nun musst du auf deine Nominierung an der Gasthochschule warten, die dein Koordinator für dich übernimmt.

Platzzuweisung findet statt	<input checked="" type="checkbox"/>	09.02.2021 XXXXXXXXXX
Platz zugewiesen an (siehe unten)	<input checked="" type="checkbox"/>	09.02.2021 XXXXXXXXXX
<ul style="list-style-type: none">Platz zugewiesen an : MONTPEL03 - Université Paul Valery (Montpellier III)		
Angebot angenommen	<input checked="" type="checkbox"/>	09.02.2021 XXXXXXXXXX

Bewerbung: Platz stornieren

Beispiel

Solltest Du kein Interesse mehr an einem Platz an Deiner/Deinen gewählten Universität/en haben, dann storniere Deine Bewerbung bitte direkt über den auffälligen roten Button in Deinem Account.

Diesen findest Du nur, solange Dir noch kein Platz zugeteilt wurde.

Solltest Du Dich an mehreren Programmen um einen Austausch beworben haben und einen Platz bereits bestätigt haben, dann storniere bitte alle anderen laufenden Bewerbungen eigenständig über diese Funktion.

>	Notwendige Schritte	Erledigt	Erledigt am	Erledigt von	Direktzugriff über folgenden Link
>	Aufenthalt stornieren				
∨	Bewerbung				


Bewerbung: Platzangebot angenommen

Beispiel

Du hast ein Platzangebot an einer deiner Wunsch-Universitäten erhalten?


Dann **bestätige Deinen Platz mit Ja.**

Bestätigen Sie bitte, ob Sie den zugewiesenen Platz annehmen

Nehmen Sie den zugewiesenen Platz an? Ja Nein 

Zurück zur Gesamtansicht

Bestätigen



Bewerbung: Platzangebot angenommen


Beispiel

Dein Platz ist nun zugewiesen.
Im nächsten Schritt muss Dein Koordinator diesen Platz final bestätigen.

Du erhältst eine E-Mail mit den nächsten Schritten. Danach erscheint bei Deinem Mobility Online Account in diesem Bereich ein grünes Häkchen.



Notwendige Schritte	Erledigt	Erledigt am
Platzzuweisung findet statt	<input checked="" type="checkbox"/>	09.02.2021
Platz zugewiesen an (siehe unten)	<input checked="" type="checkbox"/>	09.02.2021
● Platz zugewiesen an : MONTPEL03 - Université Paul Valery (Mo		
Angebot angenommen	<input checked="" type="checkbox"/>	09.02.2021
Aufenthalt durch den/die Erasmus+ KoordinatorIn final bestätigt	<input checked="" type="checkbox"/>	13.02.2021
An Gasthochschule nominiert	<input type="checkbox"/>	



5. Schritt

Nominierung

Bewerbung: Nominierung

Beispiel

Dein Koordinator hat Dich an der Partneruniversität nominiert und bestätigt dies über Mobility Online. In Deinem Account kannst Du nun einen grünen Haken bei dem Punkt "An Gasthochschule nominiert" erkennen.

In den nächsten Tagen/Wochen solltest Du eine E-Mail der Partneruniversität über die erfolgte Nominierung erhalten. Informiere dich aber vorsichtshalber auch selbst auf der Website der Partnerhochschule über Anmeldeadline und Anmeldeunterlagen.

Habe etwas Geduld, die Nominierung erfolgt entsprechend der Fristen der Partneruniversitäten. Du bist aber bereits jetzt vorgesehen für ein Erasmus Stipendium.

Notwendige Schritte	Erledigt	Erledigt am
Platz zugewiesen an (siehe unten)	<input checked="" type="checkbox"/>	09.02.2021
<ul style="list-style-type: none">Platz zugewiesen an : MONTPEL03 - Université Paul Valery		
Angebot angenommen	<input checked="" type="checkbox"/>	09.02.2021
Aufenthalt durch den/die Erasmus+ KoordinatorIn final bestätigt	<input checked="" type="checkbox"/>	13.02.2021
An Gasthochschule nominiert	<input checked="" type="checkbox"/>	18.02.2021