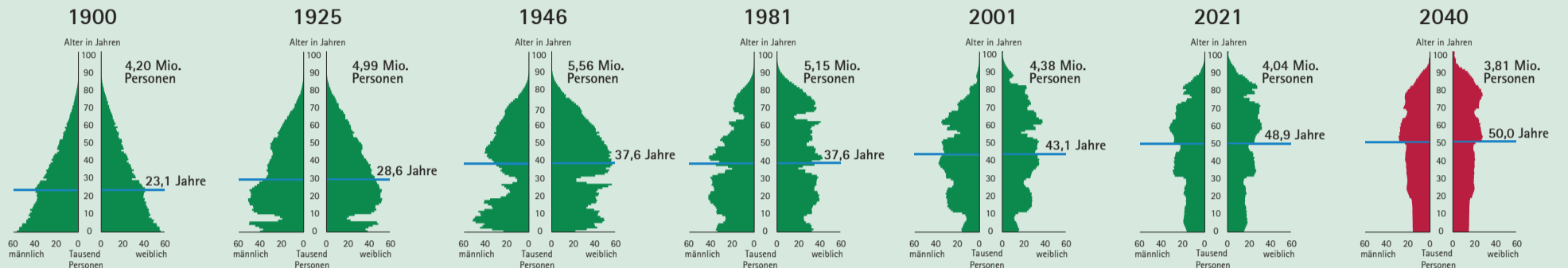


# Bevölkerung 2023 im Kontext einer stationären Bevölkerung

## Demografische Entwicklung in Sachsen



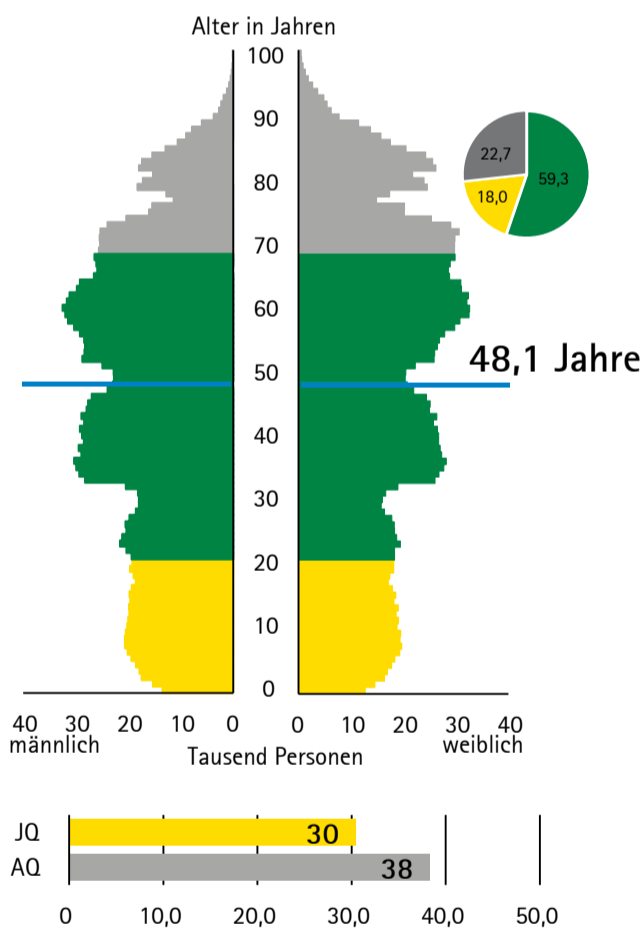
## Umverteilung der Bevölkerungsstruktur

Tatsächliche Bevölkerungsstruktur

2023

Bevölkerung 4,09 Mio.

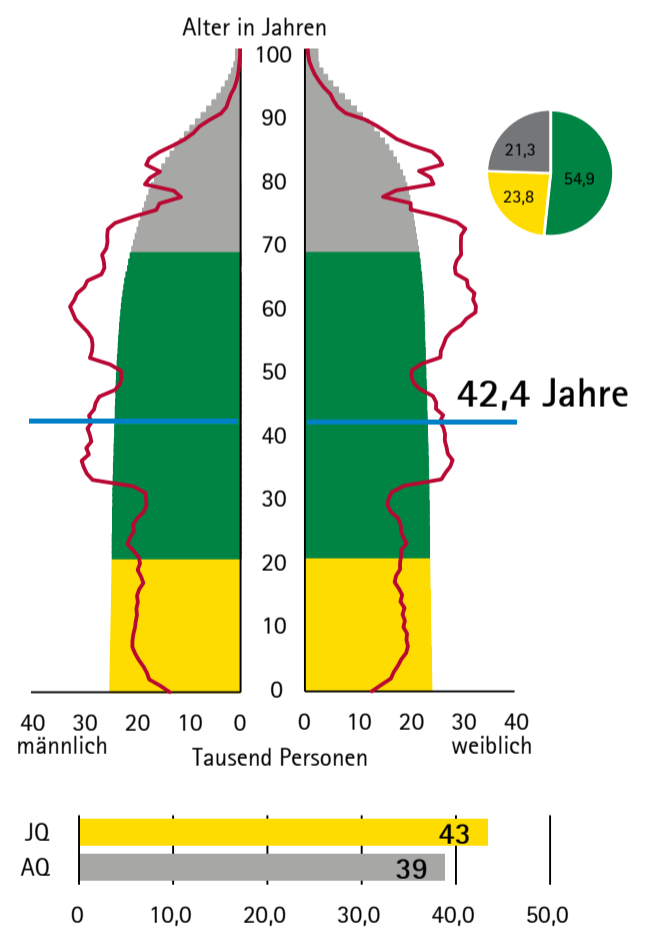
Umverteilte Bevölkerungsstruktur  
= Stationäre Bevölkerung



**Chancen**  
Generationsgerechtigkeit  
Planungssicherheit

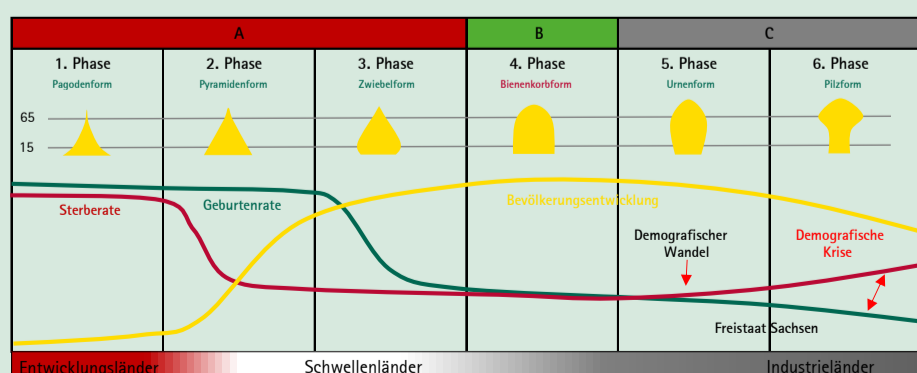
**Risiken**  
Verhältnis Erwerbsfähige  
und Nichterwerbsfähige

- Median
- 0 bis unter 20 Jahre; Jugendquotient (JQ)
- 20 bis unter 68 Jahre
- 65 Jahre und älter; Altenquotient (AQ)



## Methodische Einordnung

Schematische Beschreibung der Bevölkerungsentwicklung und dessen Struktur durch Veränderungen bei Geburten- und Sterberaten



**A** Junge und wachsende Bevölkerung

**B** Ausgeglichene und stagnierende Bevölkerung  
stationäre Bevölkerung = ideale Bevölkerung

**C** Alternde und sinkende Bevölkerung

Externe und interne Einflussfaktoren wie z.B. Migration oder politische Entscheidungen können den Verlauf wesentlich beeinflussen.