

WIR WERDEN WENIGER! WIE WEITER?

Demografie unter dem Aspekt der Ziele für Nachhaltige Entwicklung

9. Statistischer Datensalon am 1. Oktober 2024

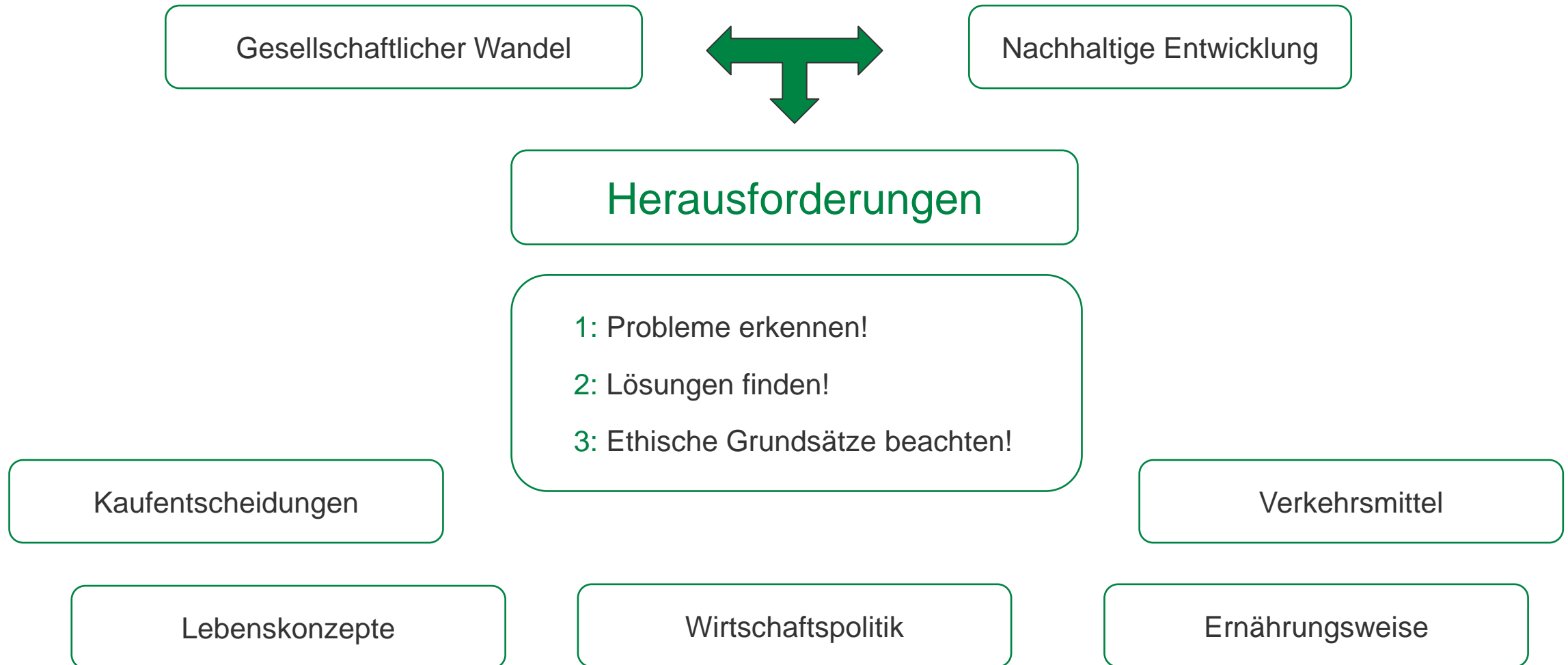


1. Nachhaltigkeit und Demografie?

- I **NACHHALTIGKEIT** ist mehr als Ressourcenknappheit bzw. Klima- und Umweltschutz!
- I Prinzip der Nachhaltigkeit: Nicht mehr verbrauchen (abbauen) als nachwachsen kann!
- I **Rücksichtnahme auf nachfolgende Generationen** bei allen wirtschaftlichen und politischen Tätigkeiten sowie dem Rohstoffverbrauch!
- I **Nachhaltiges Handeln** = gleichwertige Einbeziehung sozialer, wirtschaftlicher und ökologischer Aspekte in alle Entscheidungen!



1. Nachhaltigkeit und Demografie?



2. 17 Sustainable Development Goals (SDGs)

1 KEINE
ARMUT



2 KEIN
HUNGER



3 GESUNDHEIT UND
WOHLERGEHEN



4 HOCHWERTIGE
BILDUNG



5 GESCHLECHTER-
GLEICHHEIT



6 SAUBERES WASSER
UND SANITÄR-
EINRICHTUNGEN



7 BEZAHLBARE UND
SAUBERE ENERGIE



8 MENSCHENWÜRDIGE
ARBEIT UND
WIRTSCHAFTS-
WACHSTUM



9 INDUSTRIE,
INNOVATION UND
INFRASTRUKTUR



10 WENIGER
UNGLEICHHEITEN



11 NACHHALTIGE
STÄDTE UND
GEMEINDEN



12 NACHHALTIGE/R
KONSUM UND
PRODUKTION



13 MASSNAHMEN ZUM
KLIMASCHUTZ



14 LEBEN UNTER
WASSER



15 LEBEN
AN LAND



16 FRIEDEN,
GERECHTIGKEIT
UND STARKE
INSTITUTIONEN



17 PARTNER-
SCHAFTEN
ZUR ERREICHUNG
DER ZIELE



*[THE 17 GOALS | Sustainable
Development \(un.org\)](https://un.org/sustainabledevelopment)*

2. 17 Sustainable Development Goals (SDGs)

- | Agenda 2030 der Vereinten Nationen
 - | 169 Unterziele
 - | Transformation zur Nachhaltigkeit
-
- neue Lösungswege
 - Aufbrechen bestehender Konsummuster
 - Neujustierung von Normen- und Wertesystemen

*Ohne die Schaffung eines Bewusstseins zur Nachhaltigkeit in der Gesellschaft,
ist die Transformation nicht zu bewerkstelligen!*

3. Wir werden weniger und älter! – Chancen // Risiken

1 KEINE
ARMUT



2 KEIN
HUNGER



3 GESUNDHEIT UND
WOHLERGEHEN



4 HOCHWERTIGE
BILDUNG



5 GESCHLECHTER-
GLEICHHEIT



6 SAUBERES WASSER
UND SANITÄR-
EINRICHTUNGEN



7 BEZAHLBARE UND
SAUBERE ENERGIE



8 MENSCHENWÜRDIGE
ARBEIT UND
WIRTSCHAFTS-
WACHSTUM



9 INDUSTRIE,
INNOVATION UND
INFRASTRUKTUR



10 WENIGER
UNGLEICHHEITEN



11 NACHHALTIGE
STÄDTE UND
GEMEINDEN



12 NACHHALTIGE/R
KONSUM UND
PRODUKTION



13 MASSNAHMEN ZUM
KLIMASCHUTZ



14 LEBEN UNTER
WASSER



15 LEBEN
AN LAND



16 FRIEDEN,
GERECHTIGKEIT
UND STARKE
INSTITUTIONEN



17 PARTNER-
SCHAFTEN
ZUR ERREICHUNG
DER ZIELE



3. Wir werden weniger und älter! – Chancen // Risiken

ZIEL 3 *Gesundheit und Wohlergehen*

Ein gesundes Leben für alle Menschen jeden Alters gewährleisten und ihr Wohlergehen fördern!

ZIEL 4 *Hochwertige Bildung*

Inklusive, gerechte und hochwertige Bildung gewährleisten und Möglichkeiten des lebenslangen Lernens für alle fördern!

ZIEL 8 *Menschenwürdige Arbeit und Wirtschaftswachstum*

Dauerhaftes, inklusives und nachhaltiges Wirtschaftswachstum, produktive Vollbeschäftigung und menschenwürdige Arbeit für alle fördern!

Ziel 11 *Nachhaltige Städte und Gemeinden*

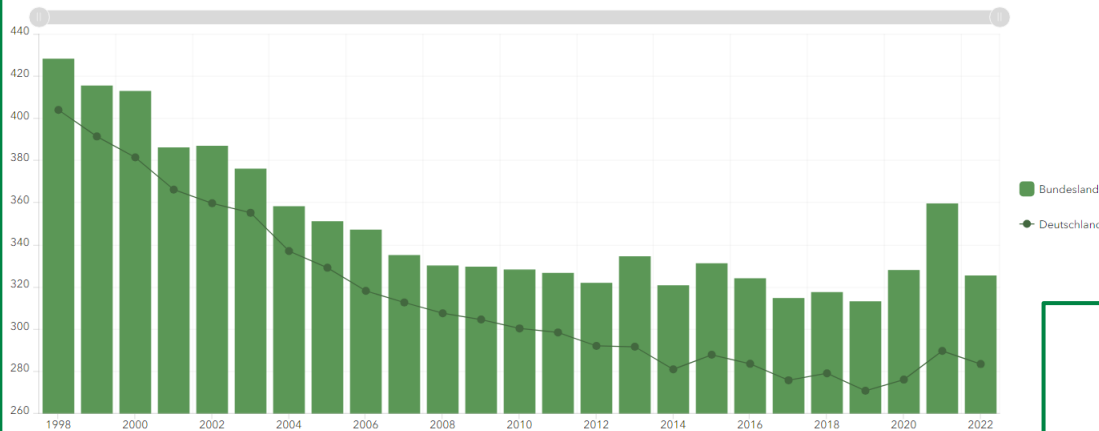
Städte und Siedlungen inklusiv, sicher, widerstandsfähig und nachhaltig machen!

Ziel 17 *Partnerschaften zur Erreichung der Ziele*

Umsetzungsmittel stärken und die globale Partnerschaft für nachhaltige Entwicklung wiederbeleben!

3.1 *Gesundheit und Wohlergehen*

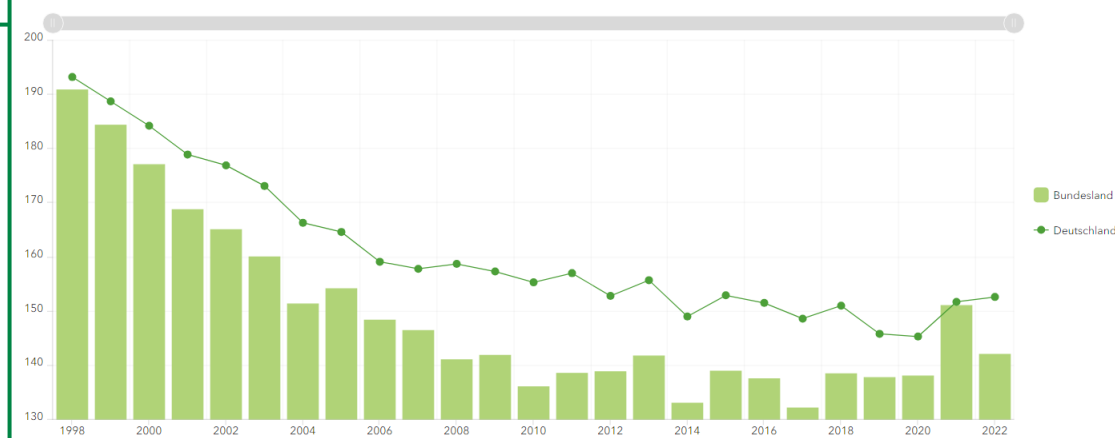
Vorzeitige Sterblichkeit bei Männern* Sachsen



2022
325,5
Sachsen

*Todesfälle pro 100.000 Einwohner unter 70 Jahren (ohne unter 1-Jährige)

Vorzeitige Sterblichkeit bei Frauen* Sachsen



2022
142,1
Sachsen
152,7
Deutschland

*Todesfälle pro 100.000 Einwohnerinnen unter 70 Jahren (ohne unter 1-Jährige)



3.1

Gesundheit und Wohlergehen

**Lebenserwartung bei Geburt
in Jahren**
im Zeitraum 2020/2022

männlich

Sachsen: 77,3
Deutschland: 78,5

weiblich

Sachsen: 83,5
Deutschland: 83,4

Raucherquote
2021

Sachsen: 21 %
Deutschland: 18,9 %

Adipositasquote
2021

Sachsen: 17,1 %
Deutschland: 16,8 %

Gesundheitsvorsorge Ärzte
Krankenhäuser Aufklärung

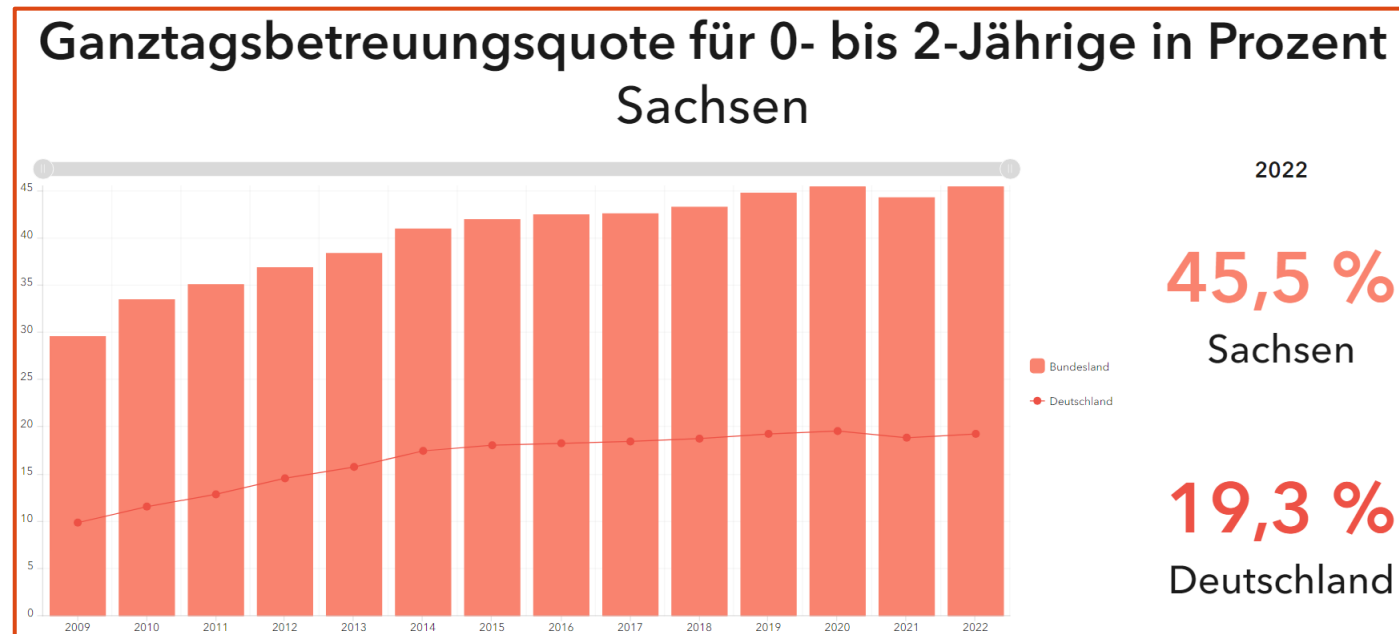


BILDUNG



3.2 Hochwertige Bildung

- I Befähigung zu eigenständigem und zukunftsfähigem Denken und Handeln!
- Erkennen der Auswirkungen des Handelns auf nachfolgende Generationen oder andere Regionen der Welt!
- Treffen von nachhaltigen und verantwortungsvollen Entscheidungen!

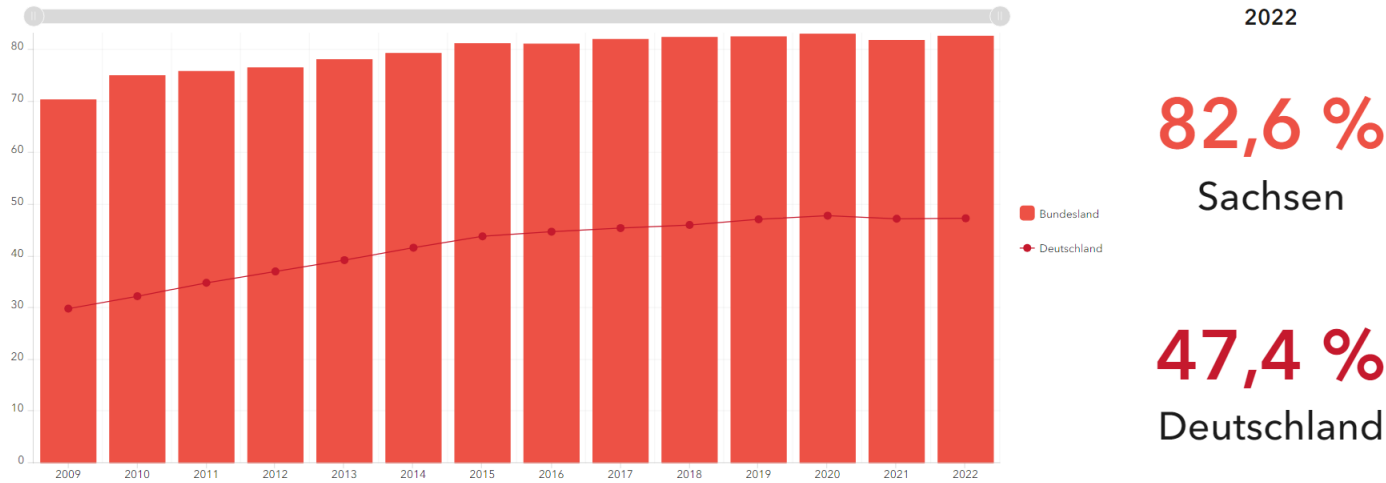




3.2

Hochwertige Bildung

Ganztagsbetreuungsquote für 3- bis 5-Jährige in Prozent Sachsen

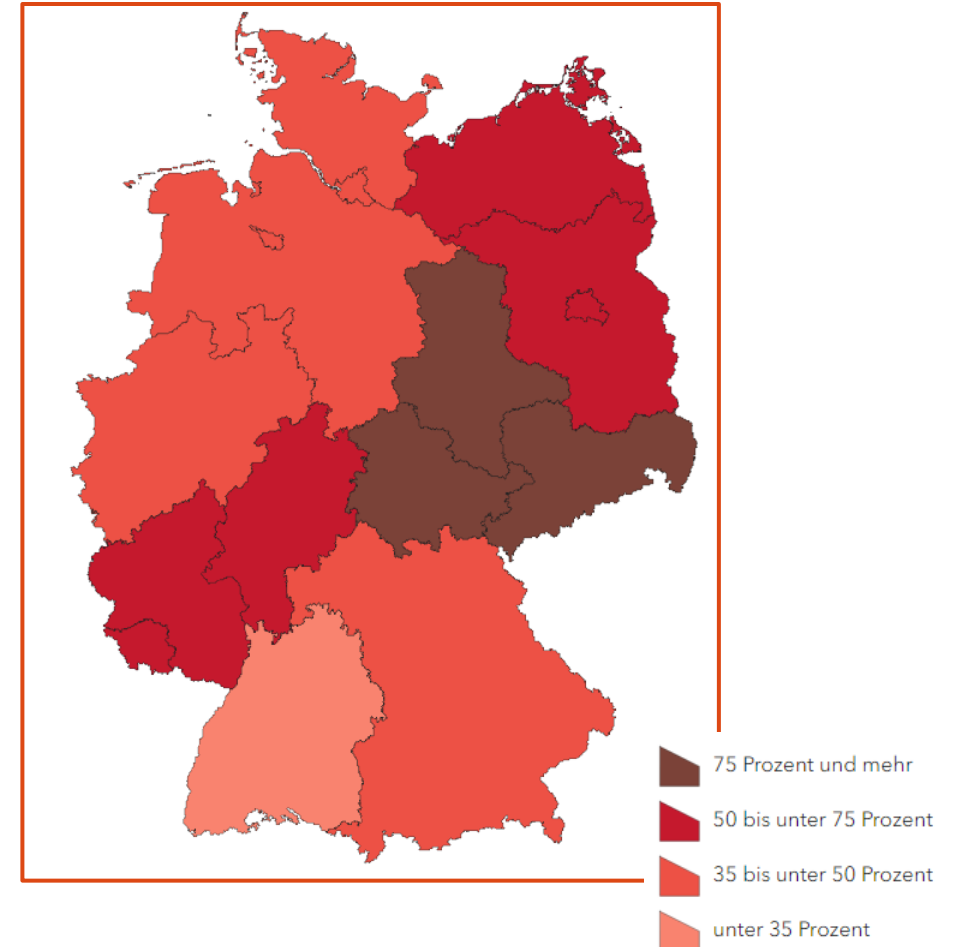


2022
82,6 %
Sachsen

47,4 %
Deutschland

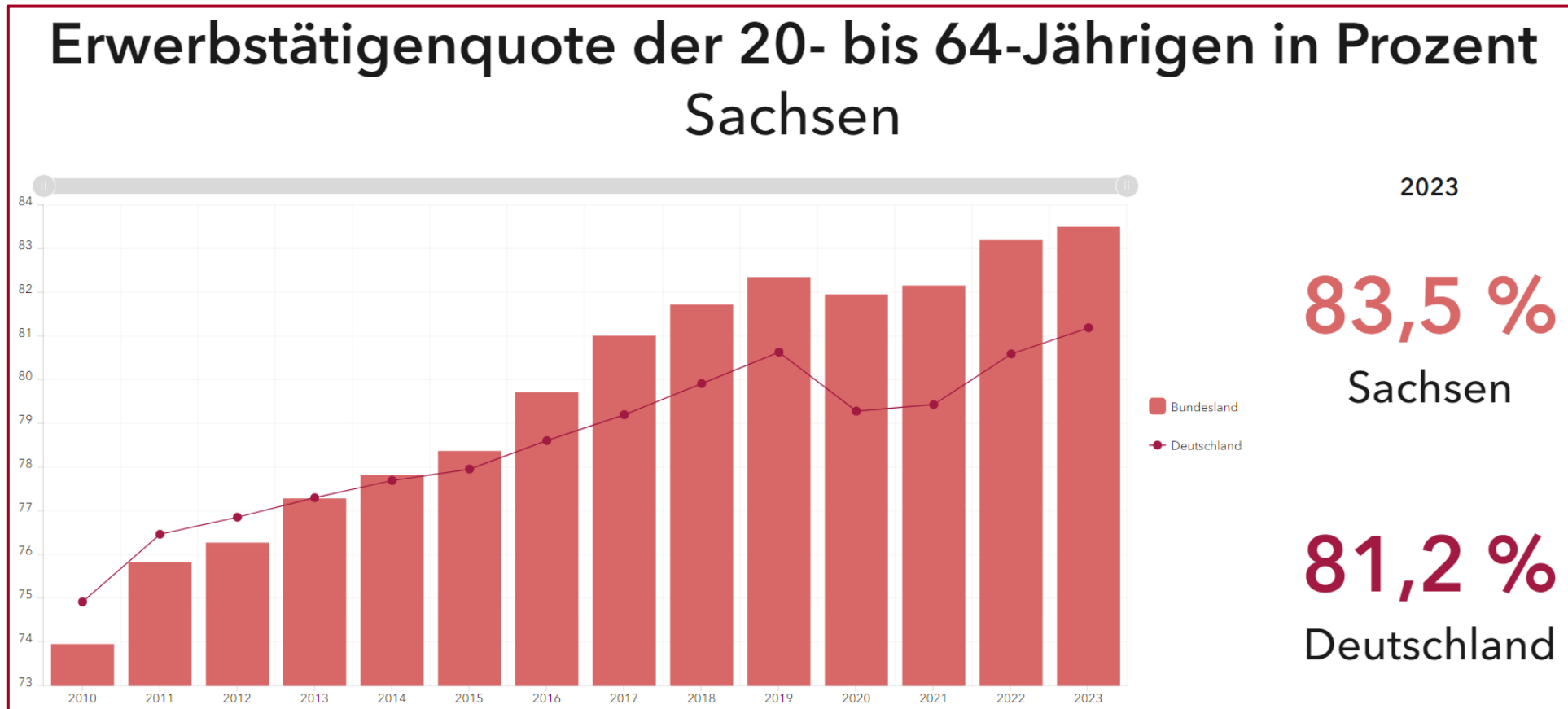


***BETREUUNGSSCHLÜSSEL?
VERORTUNG?***

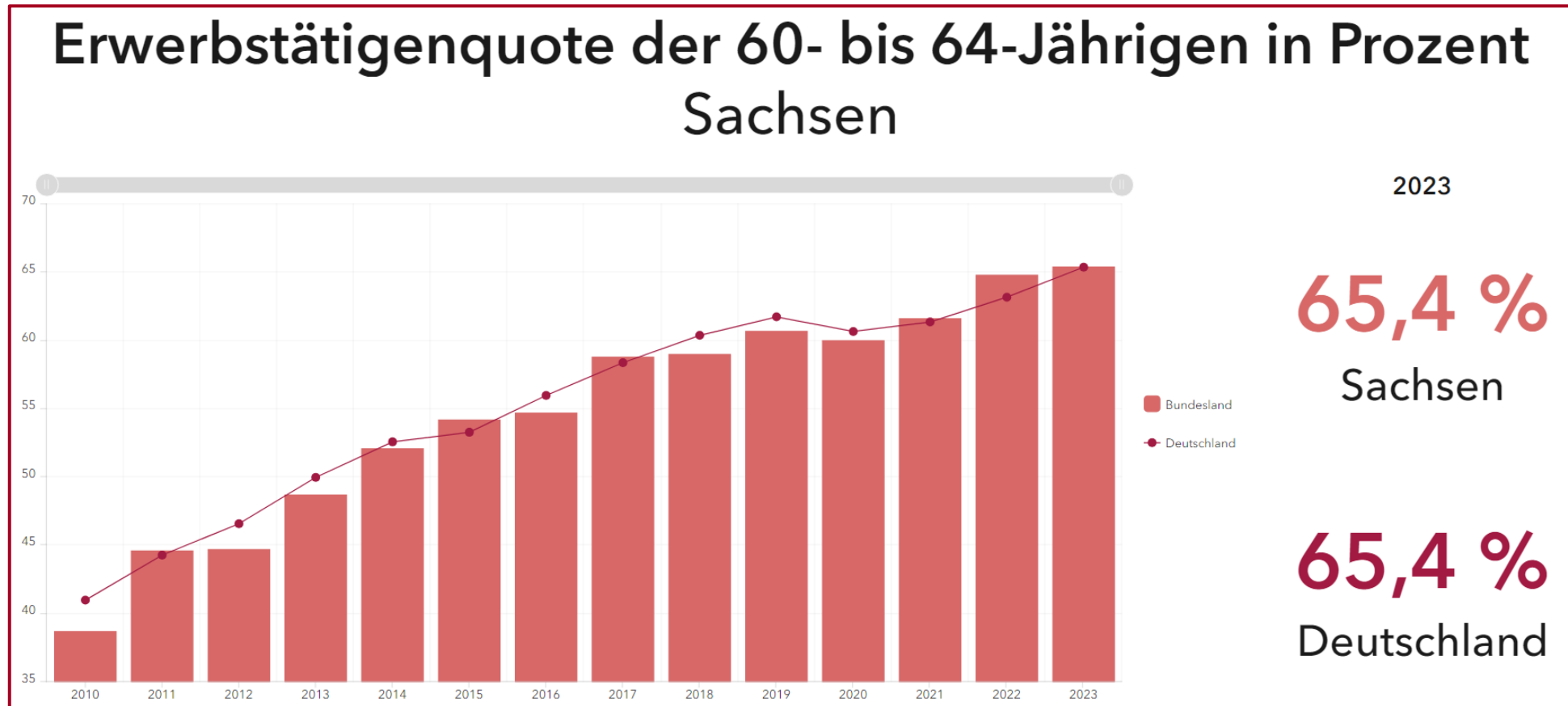




3.3 Menschenwürdige Arbeit und Wirtschaftswachstum

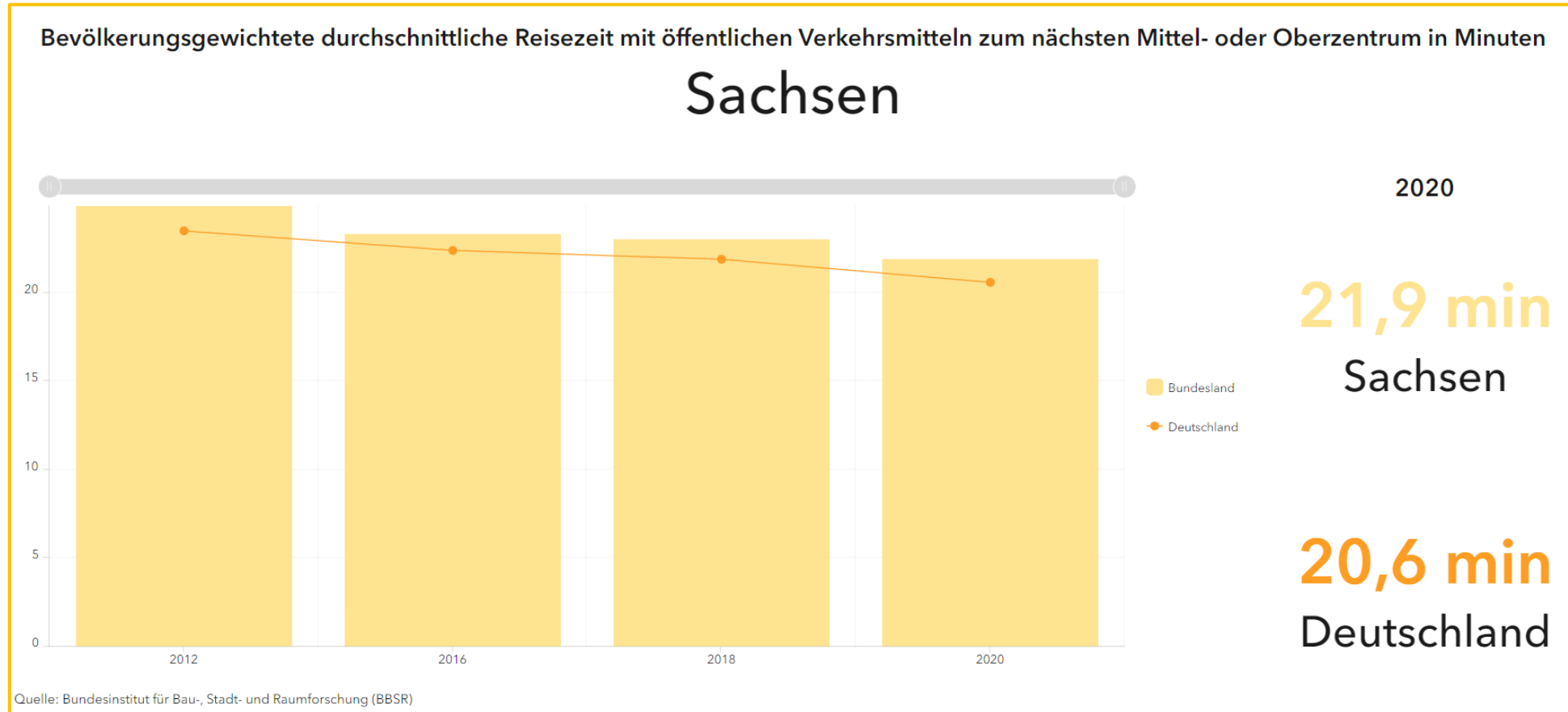


3.3 Menschenwürdige Arbeit und Wirtschaftswachstum



Arbeitsproduktivität 2022 in Sachsen: 112,3 (BIP je Arbeitsstunde der ET, 2015=100)
Deutschland: 106,6

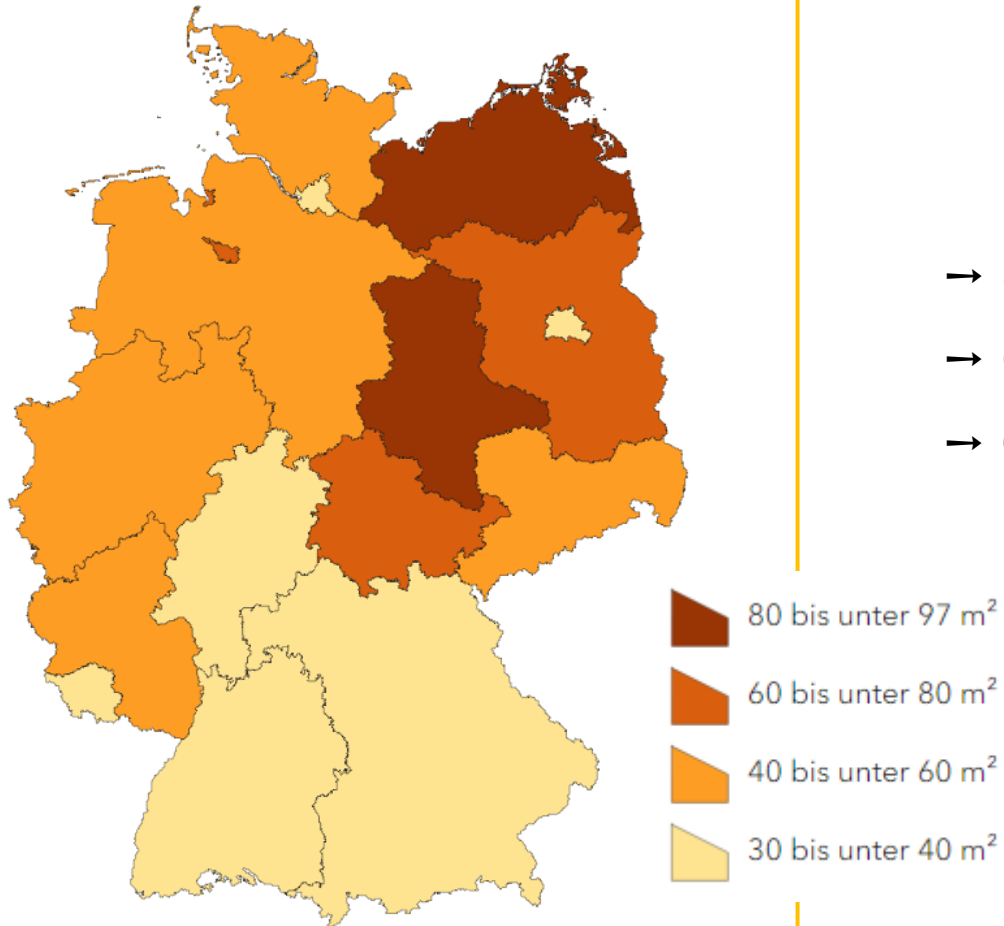
3.4 Nachhaltige Städte und Gemeinden



VERKEHRSKONZEPT?
STANDORTPLANUNG?

3.4 Nachhaltige Städte und Gemeinden

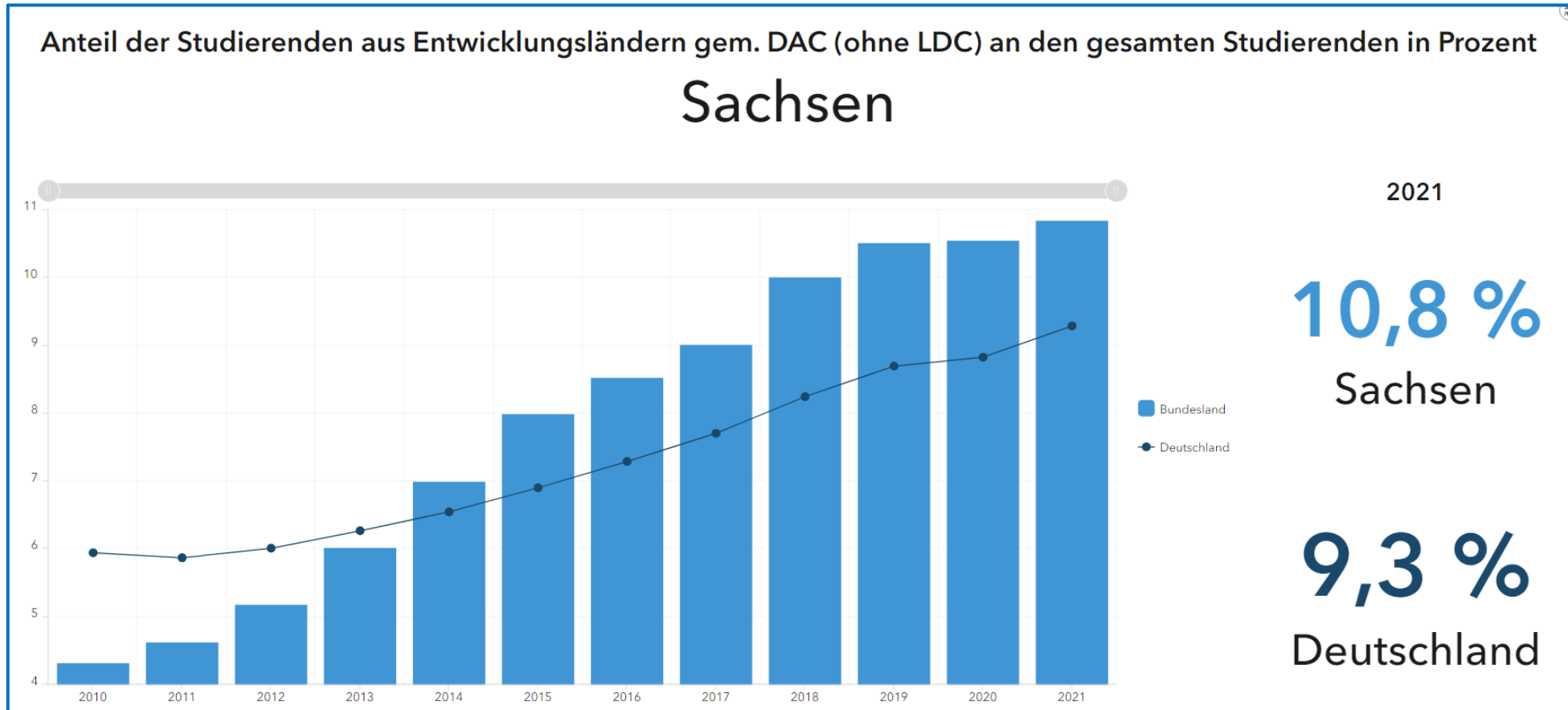
Erholungsfläche in Großstädten 2022 in m² je Einwohner/-in



STADTPLANUNG

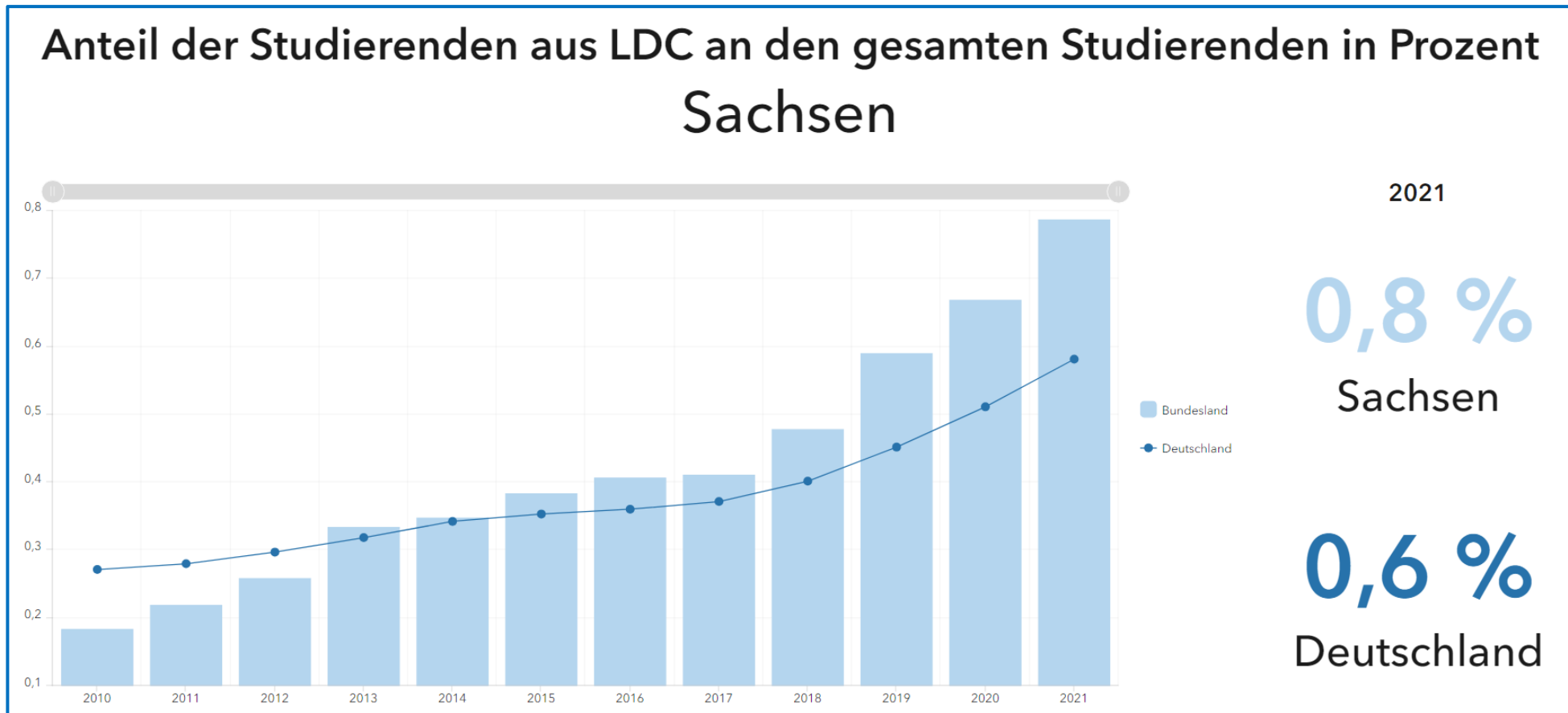
- Schaffung von Sport-, Freizeit und Erholungsfläche
- Grünanlagen
- CO₂-Bindung

3.5 Partnerschaften zur Erreichung der Ziele



LDC ... Least Developed Countries

3.5 Partnerschaften zur Erreichung der Ziele



LDC ... Least Developed Countries

FACHKRÄFTE ↔ **WISSENSTRANSFER**

4. Fazit

- I **NACHHALTIGKEIT** ist mehr als Ressourcenknappheit bzw. Klima- und Umweltschutz!
- I **WENIGER** Einwohnerinnen und Einwohner **≠ MEHR** Nachhaltigkeit!
- I **SENSIBILISIERUNG** der **ÖFFENTLICHKEIT!**
- I **VORTEILE/CHANCEN** herausstellen!

BILDUNG



Vielen Dank für Ihr Interesse!

Kontakt:

Franziska Hacker

Referatsleiterin Wirtschaftsanalysen, Volkswirtschaftliche Gesamtrechnungen

Tel.: 03578 33-3400

E-Mail: nachhaltigkeit@statistik.sachsen.de

<https://www.statistikportal.de/de/nachhaltigkeit/ergebnisse>

https://www.statistik.sachsen.de/download/veroeffentlichungen/statistik-sachsen_blickpunkt_nachhaltige_entwicklung.pdf

