

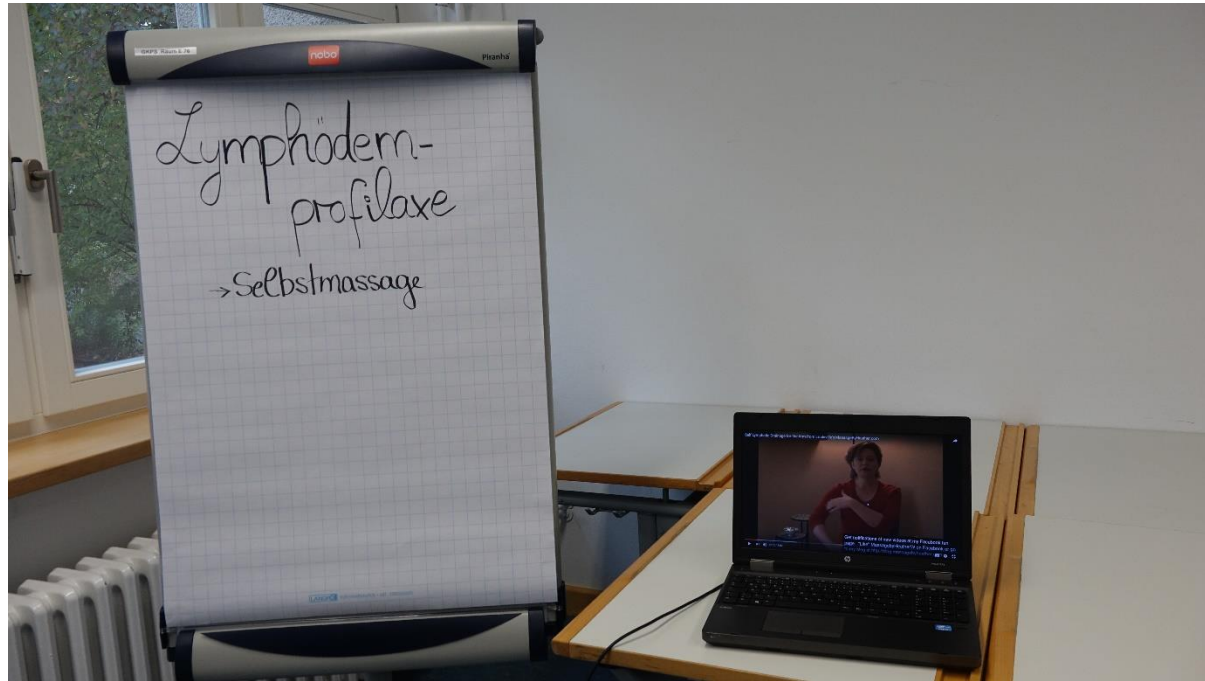
PBL Raumgestaltung durch die Lernenden



PBL Raumgestaltung durch die Lernenden



PBL Raumgestaltung durch die Lernenden



Pflege bei Mamma Ca

post-OP Maßnahmen

- RZ 3x täglich
- RR nicht an bett Seite (Auffassung)
- bettlage Seite leicht abduziert
- lagern auf Verrennen
- Hobi am OP-Tag
- Achselhöhle polstern

Wundmanagement

- Wundheilungsgefahr (max 20% A)
- Drainagepflege
- A.V.W. immer mit umbrachten
- dem Wundheilung möglich
- Hygiene beachten

Problem: Körperstärkung (Lucha S. 202)

- Trauerarbeit
- Verdauungsstörung
- Verm. Häm. von Kontraktion
- Weiblichkeit erhalten / fördern
- Mithraschen / Stärken
- Intimsphäre wahren
- Personalisation des Körperlebens (Hygiene pflegen)
- Labern
- Ausdrücke aufkleben / anbieten zu besonderer Empathie

Prophylaxe

- Thrombosepro.
- Pneumoniepro.
- Kontraktionspro.
- Lymphödempro.
- Fehlhaltungpro.

Körperpflege

- keine Pflegeprodukte
- keine Oberbekleidung
- Unterwäsche (Leibchen)
- Duschen nach 5-6h
- VB und Darmsorge wichtig
- Nachpflege (Bio 100%)

Strahlentherapie

- NV durch Rauchen / Ca verstärkt
- Proton bis 3 Hände an
- Haut: hoch empfindlich
- trocken / Meas. / Juck. / Schwellung
- mit Calciumwasser H₂O waschen
- Aufpassen auf Sonne
- orange Kleidung
- keine rückfettende Körperpflege
- Desinfektionsmittel
- Seife / Antiseptika
- Rachen
- schleimlösende Lutschtabletten
- Mundspülung
- Zahnpasta
- Zahnbürste
- Zahnpoliermittel
- Zahnpoliermittel

Müdigkeit bei Therapie- nebenwirkungen

Fatigue

- Aktivieren
- zu Bewegung anleiten

Handpflege / Hygiene

- Handpflege / Hygiene
- Handpflege / Hygiene
- Handpflege / Hygiene
- Handpflege / Hygiene

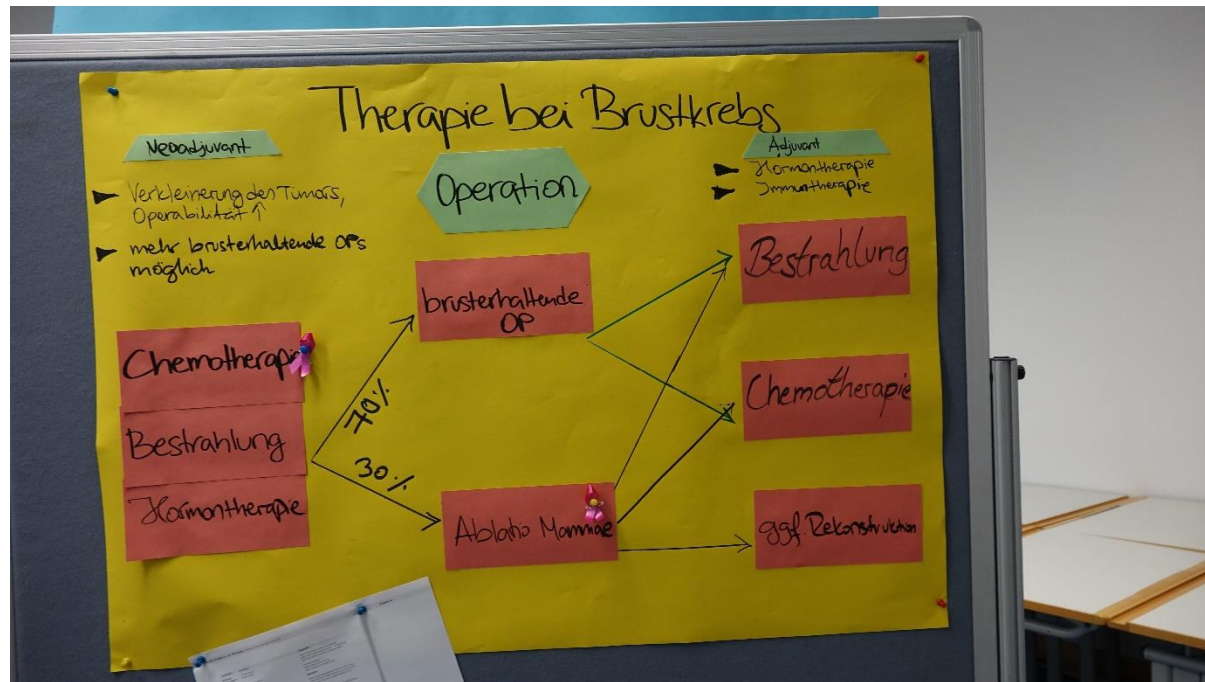
Hormontherapie

- Thrombosegefahr ↑
- Schwangerschaftsrisiko
- Schilddrüsenfunktion
- bei Hitzewallungen kühlende Umschläge
- Beachtung bei eingenommenen Substanzen

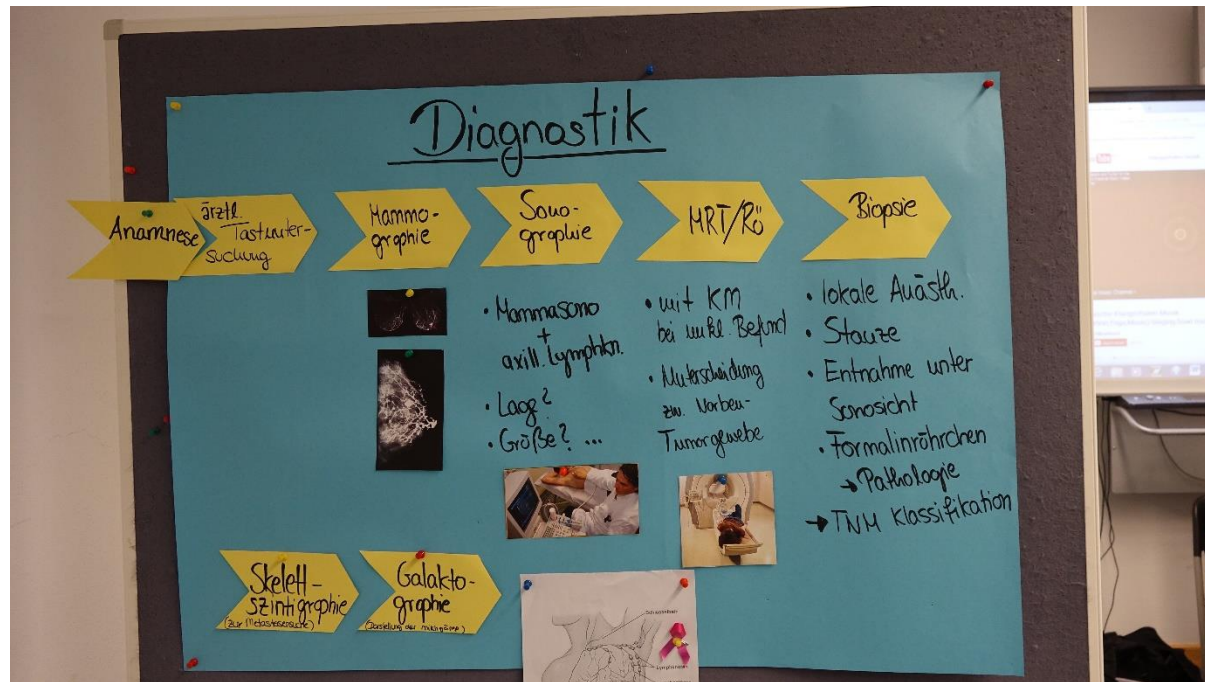
Chemotherapie

- Hauttrockenheit bei Haarverlust
- (Schilddrüsen, Nieren, Leber)
- Proteinverlust
- Appetitlosigkeit
- soz. Isolation
- Mundpflege
- Infektionsgefahr
- Schutzkleidung
- Hygiene

PBL Raumgestaltung durch die Lernenden



PBL Raumgestaltung durch die Lernenden



Früherkennung bei Brustkrebs

Tastuntersuchung

- ▶ Abtasten ab 30 Jg
- ▶ Anleitung zur Selbstuntersuchung von 5 Jg

Frühsymptome

- Verhärtung
- Eingesogenes Haut
- Größendifferenz
- Rötung
- Sekret (Blut oder Eiter)
- Gewichtsabnahme ↓

bei form. Disposition
(Genuntersuchung, Bil.
BACA 1 ...)

Mammographie

- ▶ Vorsorge ab 50-69 Jg
- ▶ alle 2 Jahre von KK

Vorteile	Nachteile
- schnelle Schmerzlöschung	- unsichere Diagnosestellung
- Knoten entdeckbar, obwohl nicht tastbar	- unangenehme schmerzhaftes Empfindung
- Mikrokalzifizierte Herde werden sichtbar	- 6-10% aller tastbarer Tumore nicht erkennbar

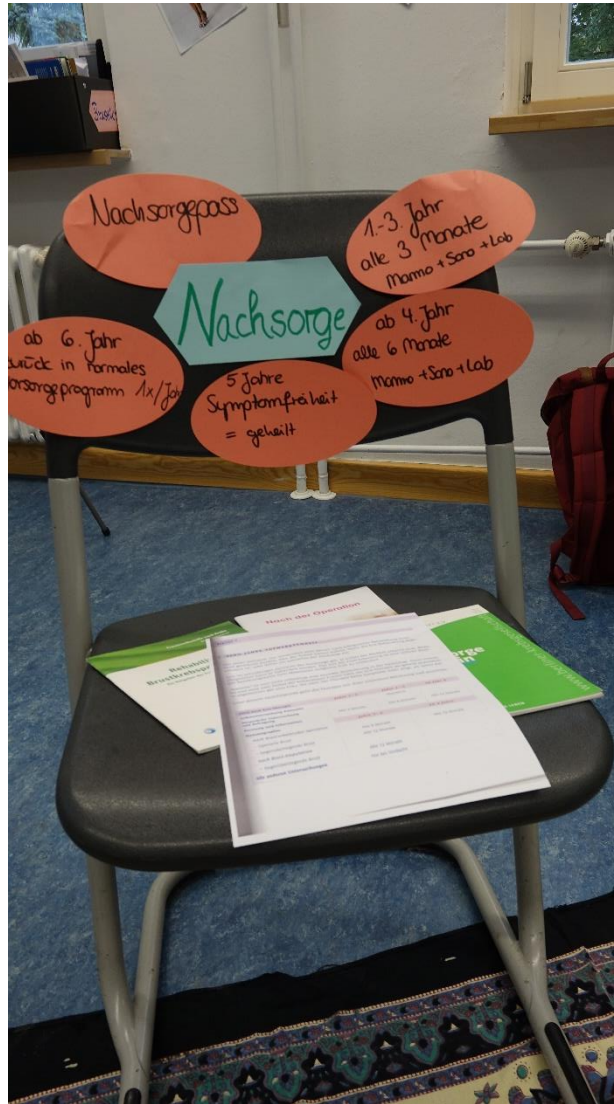


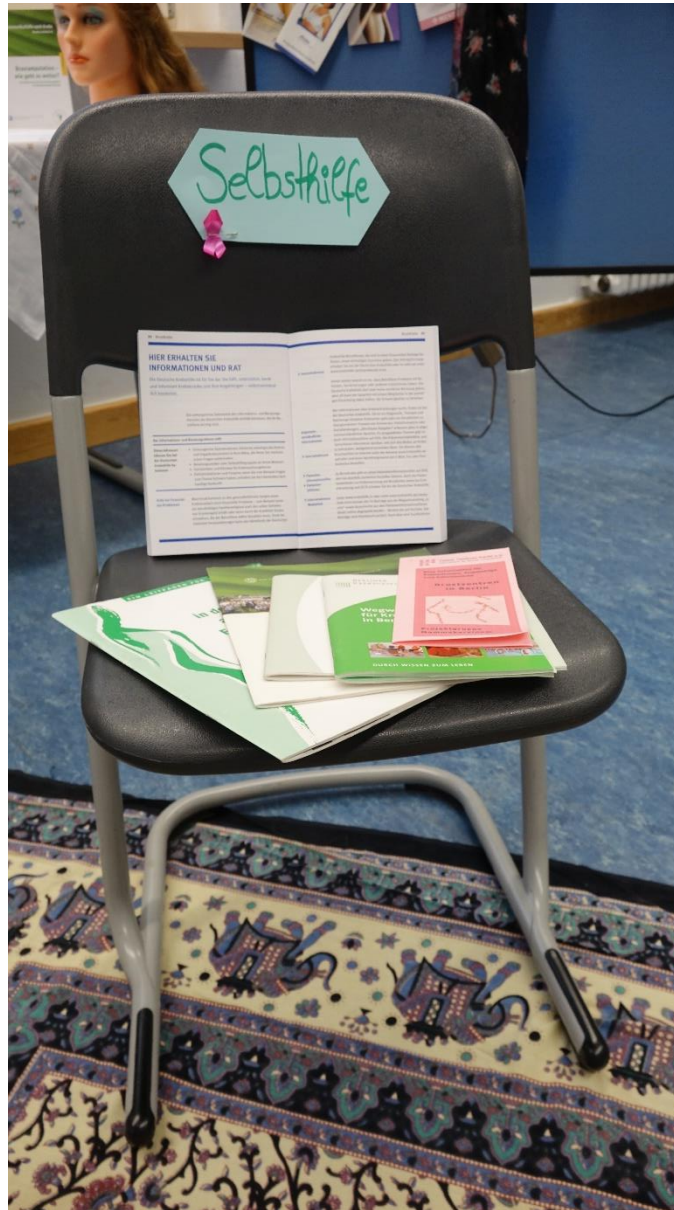
PBL Raumgestaltung durch die Lernenden

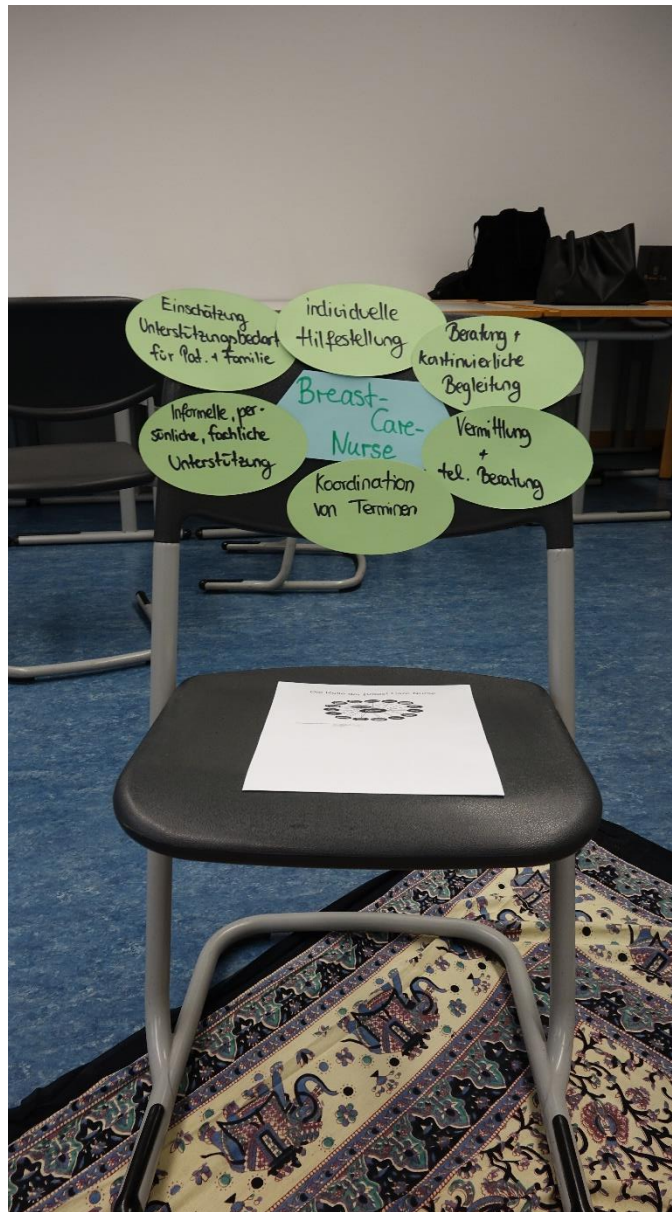


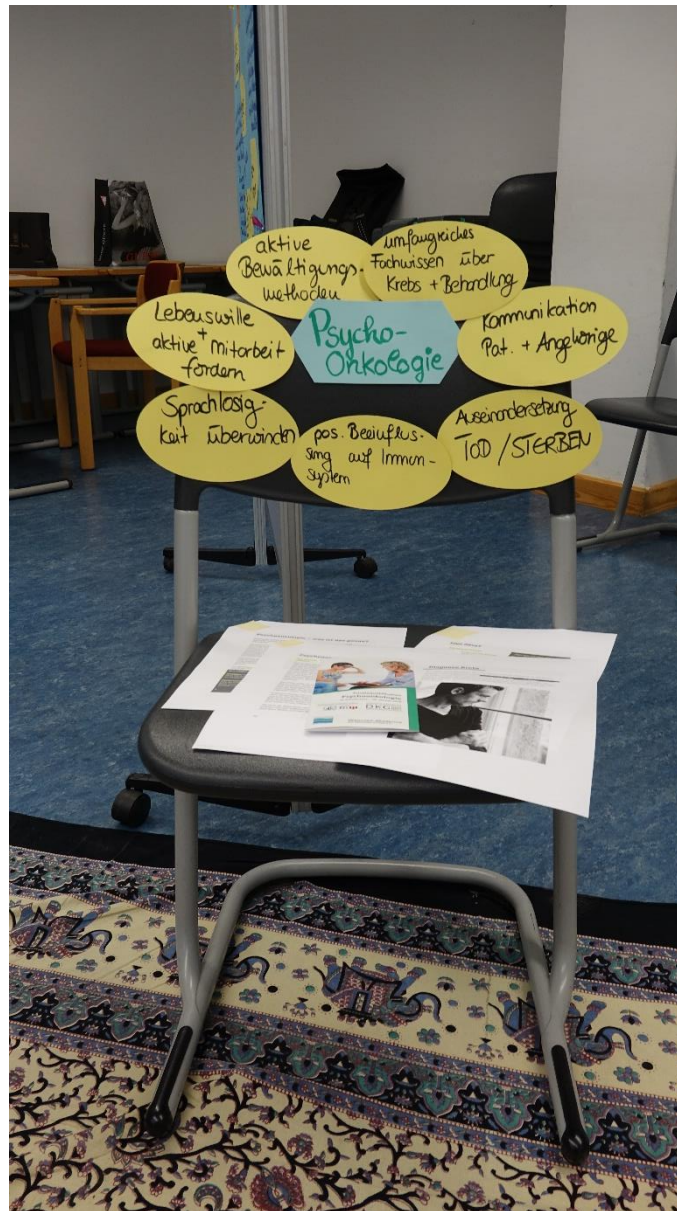
PBL Raumgestaltung durch die Lernenden















PBL Raumgestaltung durch die Lernenden

