

## Demographie der Schüler:innen der Universitätsschule Dresden im Schuljahr 2023/24

Dr. Matthias Ritter & Prof. Dr. Anke Langner

An der Universitätsschule Dresden (USD) ist es das Ziel, eine repräsentative Schüler:innenschaft in Bezug auf die Bevölkerung der Stadt Dresden abzubilden (→ siehe [Konzept der Universitätsschule](#), S. 10). Im fünften Schuljahr (2023/24) konnte erneut eine Auswahl der Schüler:innen in der Grundschule vollzogen werden, da mehr Bewerber:innen als freie Plätze zur Verfügung standen.

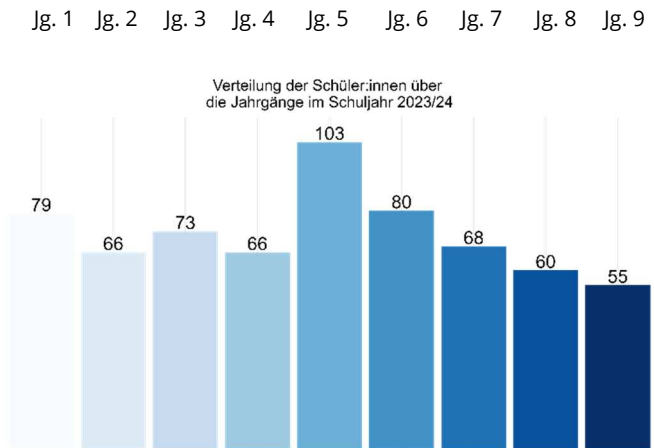
Die Zusammensetzung der Schüler:innenschaft der Universitätsschule Dresden im Schuljahr 2023/24 wird im Folgenden hinsichtlich der Verteilung auf die Jahrgänge, dem Geschlecht, dem schulischen bzw. dem berufsbildenden Abschluss der Eltern und hinsichtlich der Herkunftssprache beschrieben. Für 4% der Schüler:innen an der Universitätsschule Dresden wurde ein sonderpädagogischer Förderbedarf diagnostiziert. Weitere Schüler:innen befinden sich in einem diagnostischen Verfahren.

### Tabellenverzeichnis

<i>Tabelle 1 Verteilung der Schüler:innen über die Jahrgänge im Schuljahr 2023/24 (Anzahl).....</i>	<i>2</i>
<i>Tabelle 2 Geschlecht der Schüler:innen an der USD im Schuljahr 2023/24 (in %) .....</i>	<i>2</i>
<i>Tabelle 3 Schulabschluss der Eltern der Schüler:innen der USD im Schuljahr 2023/24 differenziert nach Universitätsschule Dresden und Vergleichsregionen (in %) .....</i>	<i>3</i>
<i>Tabelle 4 Höchster berufsbildender Abschluss der Eltern der Schüler:innen der USD im Schuljahr 2023/24 differenziert nach Universitätsschule Dresden und Vergleichsregionen (in %) .....</i>	<i>4</i>
<i>Tabelle 5 Sprache der Schüler:innen an der Universitätsschule Dresden im Schuljahr 2023/24 (in %) .....</i>	<i>5</i>
<i>Abbildung 6 Verteilung der Schüler:innen an der Universitätsschule Dresden im Schuljahr 2023/24 im Stadtgebiet .....</i>	<i>5</i>

Tabelle 1 Verteilung der Schüler:innen über die Jahrgänge im Schuljahr 2023/24 (Anzahl)

Universitätsschule Dresden (N=650)	
Jahrgang 1	79
Jahrgang 2	66
Jahrgang 3	73
Jahrgang 4	66
Jahrgang 5	103
Jahrgang 6	80
Jahrgang 7	68
Jahrgang 8	60
Jahrgang 9	55



Die Schülerinnen und Schüler der Universitätsschule Dresden lernen in jahrgangsübergreifenden Gruppen in der Grundstufe (Klassenstufen 1-3), Mittelstufe (Klassenstufen 4-6), Jugendstufe (Klassenstufen 7-8) und Qualifizierungsstufe (im Schuljahr 2023/24 Klassenstufe 9).

Verteilung der Schüler:innen nach jahrgangsübergreifend lernenden Gruppen im Schuljahr 2023/24

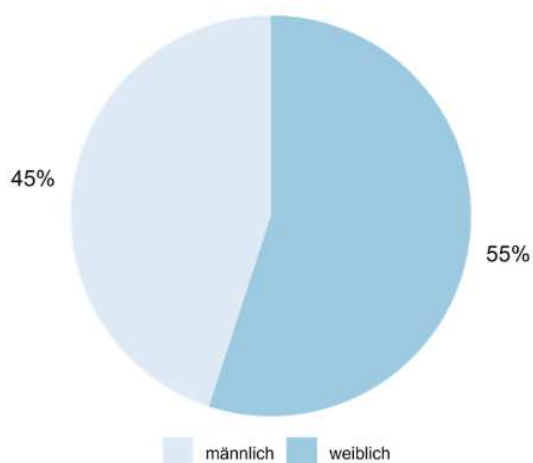
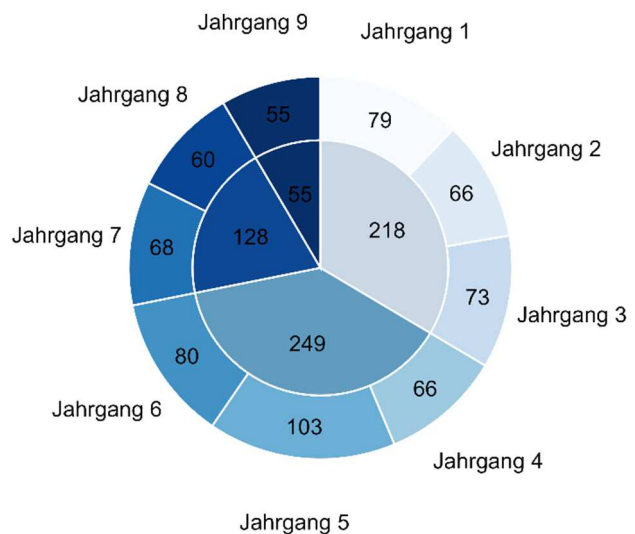


Tabelle 2 Geschlecht der Schüler:innen an der USD im Schuljahr 2023/24 (in %)

Universitätsschule Dresden (N=650)	
männlich	45
weiblich	55

Tabelle 3 Schulabschluss der Eltern der Schüler:innen der USD im Schuljahr 2023/24 differenziert nach Universitätsschule Dresden und Vergleichsregionen (in %)

	Universitätsschule Dresden Schuljahr 2023/24		Stadtteil Plauen <sup>1</sup>	Dresden <sup>2</sup>	Sachsen <sup>3</sup>	Deutschland <sup>4</sup>
	Elternteil 1	Elternteil 2				
<b>Haupt- oder Volksschule</b>	2	4	10	8	18	19
<b>Realschule / POS 10. Klasse</b>	26	31	33	38	50	31
<b>(Fach)Hochschulreife / Abitur</b>	69	63	57	49	28	45
<b>sonstige*</b>	2	2		6	5	4

Abweichungen zu 100 durch Rundungen, \*u.a. ohne Abschluss, ohne Angabe, ggf. Abschluss im Ausland

<sup>1</sup> Stadtteil Plauen als Entwicklungsraum 4 im Bildungsbericht Dresden 2018 [http://www.dresden.de/media/pdf/bildung/bildungsmanagement/3\\_Dresdner\\_Bildungsbericht\\_2019\\_Gesamtversion.pdf](http://www.dresden.de/media/pdf/bildung/bildungsmanagement/3_Dresdner_Bildungsbericht_2019_Gesamtversion.pdf) Zugriff 24.7.2020

<sup>2</sup> Bevölkerung im Alter von 15 bis 64 Jahren in Dresden nach höchstem allgemeinbildendem Schulabschluss, Quelle: Bildungsbericht Dresden 2018, [http://www.dresden.de/media/pdf/bildung/bildungsmanagement/3\\_Dresdner\\_Bildungsbericht\\_2019\\_Gesamtversion.pdf](http://www.dresden.de/media/pdf/bildung/bildungsmanagement/3_Dresdner_Bildungsbericht_2019_Gesamtversion.pdf) Zugriff 24.7.2020

<sup>3</sup> [https://www.destatis.de/DE/Themen/Gesellschaft-Umwelt/Bildung-Forschung-Kultur/Bildungsstand/Publikationen/Downloads-Bildungsstand/bildungsstand-bevoelkerung-5210002187004.pdf?\\_\\_blob=publicationFile](https://www.destatis.de/DE/Themen/Gesellschaft-Umwelt/Bildung-Forschung-Kultur/Bildungsstand/Publikationen/Downloads-Bildungsstand/bildungsstand-bevoelkerung-5210002187004.pdf?__blob=publicationFile) Zugriff 24.7.2020

<sup>4</sup> Deutschland, Bevölkerung im Alter von 35 bis 39 Jahren, Quelle: Statistisches Bundesamt <https://de.statista.com/statistik/daten/studie/197269/umfrage/allgemeiner-bildungsstand-der-bevoelkerung-in-deutschland-nach-dem-alter> Zugriff 24.7.2020

Schulabschluss der Eltern der Schüler:innen der USD im Schuljahr 2023/24 differenziert nach Universitätsschule Dresden und Vergleichsregionen (in %)

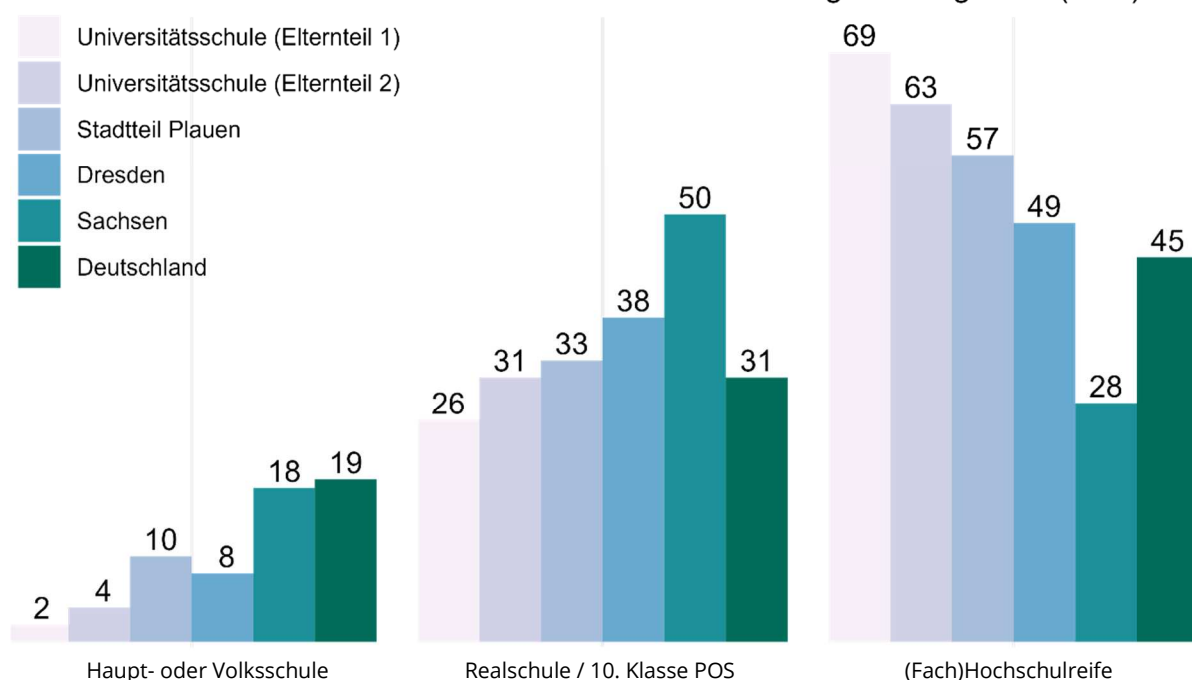


Tabelle 4 Höchster berufsbildender Abschluss der Eltern der Schüler:innen der USD im Schuljahr 2023/24 differenziert nach Universitätsschule Dresden und Vergleichsregionen (in %)

	Universitätsschule Dresden Schuljahr 2023/24		Stadtteil Plauen <sup>1</sup>	Dresden <sup>1</sup>	Sachsen <sup>2</sup>	Deutschland <sup>2</sup>
	Elternteil 1	Elternteil 2				
<b>(bisher) ohne beruflichen Abschluss</b>	5	5	2	18	10	17
<b>Lehre / Berufsausbildung / Fachschulabschluss Techniker / Meister</b>	41	45	47	52	64	53
<b>(Fach)Hochschulabschluss</b>	51	48	51	30	25	29
<b>sonstige*</b>	3	2				

Abweichungen zu 100 durch Rundungen, \*u.a. ohne Abschluss, ohne Angabe, ggf. Abschluss im Ausland

<sup>1</sup> Bevölkerung\*im Alter von 15 bis 64 Jahre in Dresden 2016 [http://www.dresden.de/media/pdf/bildung/bildungsmanagement/3\\_Dresdner\\_Bildungsbericht\\_2019\\_Gesamtversion.pdf](http://www.dresden.de/media/pdf/bildung/bildungsmanagement/3_Dresdner_Bildungsbericht_2019_Gesamtversion.pdf) S. 99f, Zugriff 24.7.2020

<sup>2</sup> Bevölkerung im Alter von 30 bis unter 35 Jahren 2018 für Sachsen und Deutschland, Quelle: Bildungsbericht Deutschland [https://www.bildungsbericht.de/static\\_pdfs/bildungsbericht-2020.pdf](https://www.bildungsbericht.de/static_pdfs/bildungsbericht-2020.pdf) S.71, Zugriff 24.7.2020

Höchster berufsbildender Abschluss der Eltern der Schüler:innen der USD im Schuljahr 2023/24 differenziert nach Universitätsschule Dresden und Vergleichsregionen (in %)

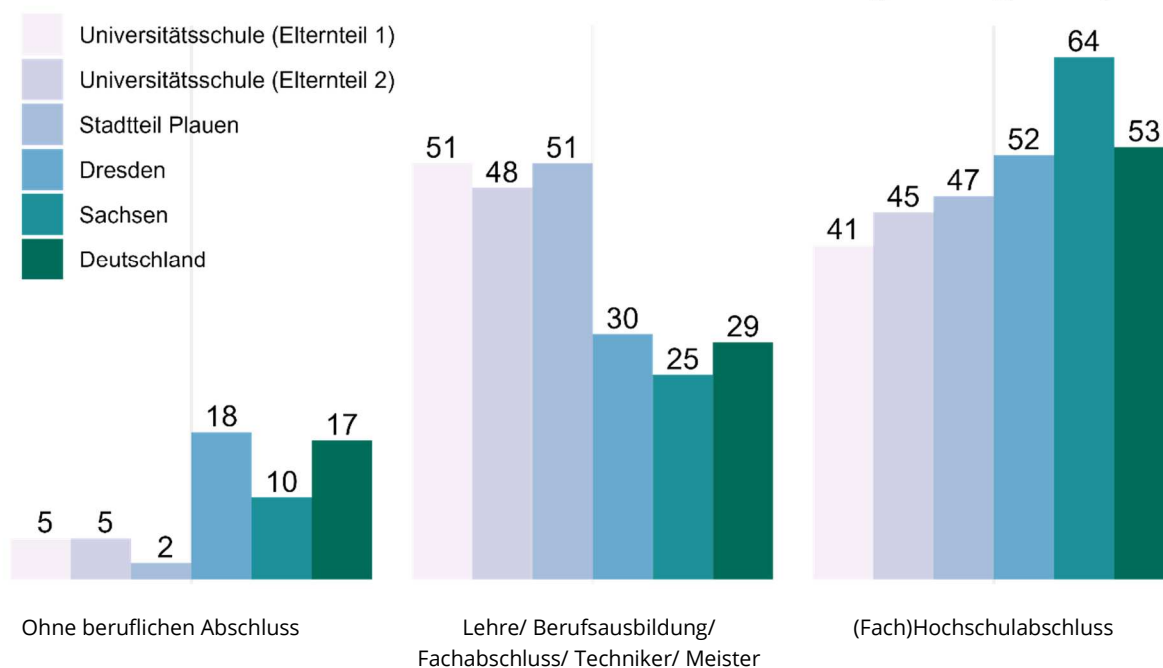
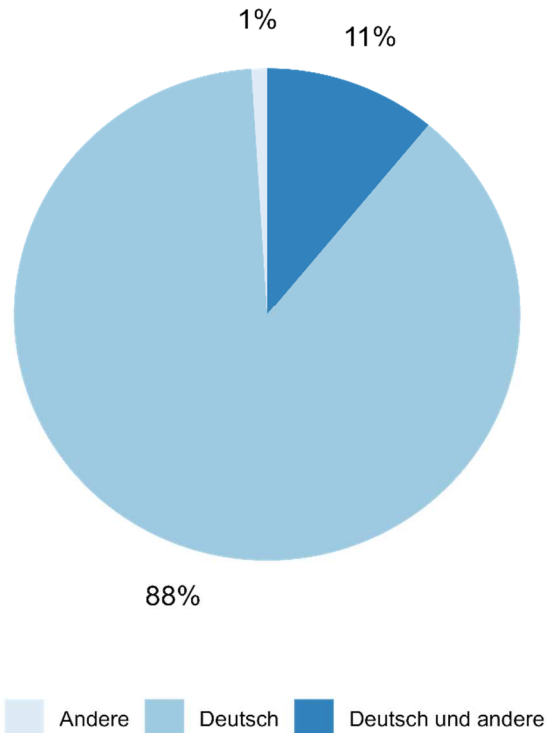


Tabelle 5 Sprache der Schüler:innen an der Universitätsschule Dresden, Schuljahr 2023/24 (in %)

Universitätsschule Dresden	
Deutsch	88
Deutsch und andere	11
Andere	1

Sprache der Schüler:innen an der USD, Schuljahr 2023/24 (in %)



Die Frage dazu im Fragebogen lautete: „Welche Sprache spricht ihr Kind überwiegend?“ Es ist davon auszugehen, dass ca. jedes zehnte Kind / Jugendliche an der Universitätsschule Dresden zweisprachig aufwächst.

Seit August 2022 lernen an der Universitätsschule Dresden auch ca. 45 ukrainische Schüler:innen. Diese sind nicht Teil des Datensatzes.

Abbildung 6 Verteilung der Schüler:innen an der Universitätsschule Dresden im Schuljahr 2023/24 im Stadtgebiet

