

Analyse der Nutzbarkeit der Carry-Chain-Strukturen moderner FPGAs für kombinatorische Funktionen

Julia Daniel

16. 12. 2009

Motivation

Mapping

Ausblick

Motivation

Für einen allgemeinen Schaltkreis ist

Verzögerungszeit $\approx 70\%$ Routing-Verzögerung
Großteil des Restes ist LUT-Verzögerung

Motivation

Für einen allgemeinen Schaltkreis ist

Verzögerungszeit $\approx 70\%$ Routing-Verzögerung
Großteil des Restes ist LUT-Verzögerung

Ziel:

- ▶ Vermeidung der Routing-Matrix durch Carry-Chains
- ▶ Formulierung eines Mapping-Algorithmuses, der zwischen Routing- und Logik-Tiefe unterscheidet

Mapping

Gegeben: DAG $N = (V, E)$ und ein FPGA mit K -LUTs

Mapping

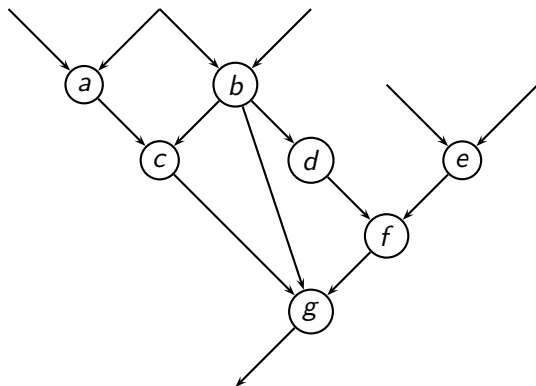
Gegeben: DAG $N = (V, E)$ und ein FPGA mit K -LUTs

Ziel: überdecke N mit Kegeln der Breite K (K -LUTs)

Mapping

Gegeben: DAG $N = (V, E)$ und ein FPGA mit K -LUTs

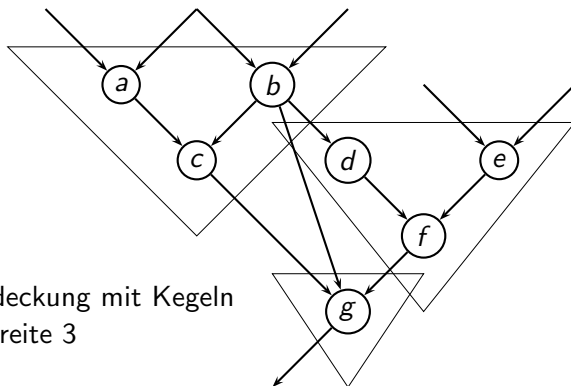
Ziel: überdecke N mit Kegeln der Breite K (K -LUTs)



Mapping

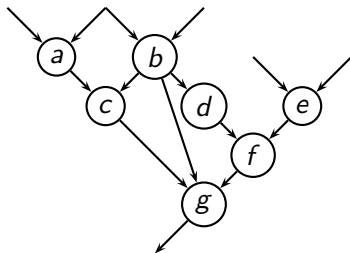
Gegeben: DAG $N = (V, E)$ und ein FPGA mit K -LUTs

Ziel: überdecke N mit Kegeln der Breite K (K -LUTs)



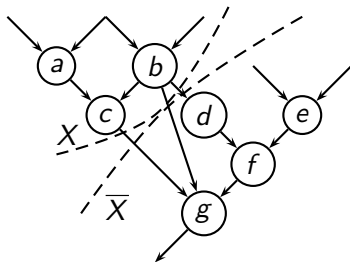
Schnitte in DAGs

Für einen Knoten $t \in N$ ist ein Schnitt (X_t, \bar{X}_t) eine Partitionierung von N , so daß t und seine Nachfolger in \bar{X}_t sind
Beispiel



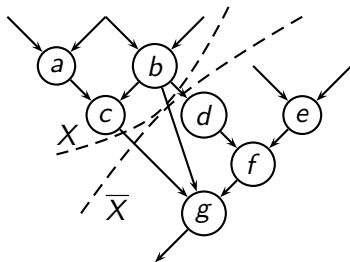
Schnitte in DAGs

Für einen Knoten $t \in N$ ist ein Schnitt (X_t, \bar{X}_t) eine Partitionierung von N , so daß t und seine Nachfolger in \bar{X}_t sind
Beispiel



Schnitte in DAGs

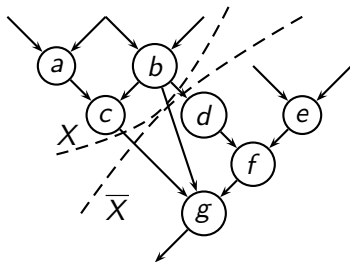
Für einen Knoten $t \in N$ ist ein Schnitt (X_t, \bar{X}_t) eine Partitionierung von N , so daß t und seine Nachfolger in \bar{X}_t sind
Beispiel



$$\text{inputs}(X, \bar{X}) = \{b, c\}$$

Schnitte in DAGs

Für einen Knoten $t \in N$ ist ein Schnitt (X_t, \bar{X}_t) eine Partitionierung von N , so daß t und seine Nachfolger in \bar{X}_t sind
Beispiel

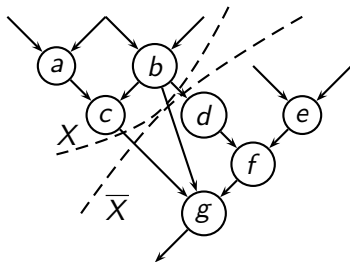


$$\text{inputs}(X, \bar{X}) = \{b, c\}$$

$$\implies (X, \bar{X}) \text{ ist 2-beschränkt}$$

Schnitte in DAGs

Für einen Knoten $t \in N$ ist ein Schnitt (X_t, \bar{X}_t) eine Partitionierung von N , so daß t und seine Nachfolger in \bar{X}_t sind
Beispiel



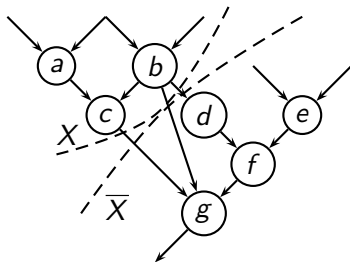
$$\text{inputs}(X, \bar{X}) = \{b, c\}$$

$$\implies (X, \bar{X}) \text{ ist 2-beschränkt}$$

$$h_{\text{level}}(X, \bar{X}) = 2$$

Schnitte in DAGs

Für einen Knoten $t \in N$ ist ein Schnitt (X_t, \bar{X}_t) eine Partitionierung von N , so daß t und seine Nachfolger in \bar{X}_t sind
Beispiel



$$\text{inputs}(X, \bar{X}) = \{b, c\}$$

$$\implies (X, \bar{X}) \text{ ist 2-beschränkt}$$

$$h_{\text{level}}(X, \bar{X}) = 2$$

Feststellung: Finden aller K -LUTs ist äquivalent zum Finden aller K -beschränkten Schnitte

ChainMap

ChainMap¹

- ▶ ist ein polynom-Zeit Mapping-Algorithmus

¹Michael T. Frederick, Arun K. Somani: Beyond the Arithmetic Constraint: Depth-Optimal Mapping of Logic Chains on LUT-based FPGAs

ChainMap

ChainMap¹

- ▶ ist ein polynom-Zeit Mapping-Algorithmus
- ▶ basiert auf Schnitten in Graphen

¹Michael T. Frederick, Arun K. Somani: Beyond the Arithmetic Constraint: Depth-Optimal Mapping of Logic Chains on LUT-based FPGAs

ChainMap

ChainMap¹

- ▶ ist ein polynom-Zeit Mapping-Algorithmus
- ▶ basiert auf Schnitten in Graphen
- ▶ optimiert Routing-Tiefe

¹Michael T. Frederick, Arun K. Somani: Beyond the Arithmetic Constraint: Depth-Optimal Mapping of Logic Chains on LUT-based FPGAs

ChainMap

ChainMap¹

- ▶ ist ein polynom-Zeit Mapping-Algorithmus
- ▶ basiert auf Schnitten in Graphen
- ▶ optimiert Routing-Tiefe
- ▶ erzeugt logische Ketten (Carry-Chains)

¹Michael T. Frederick, Arun K. Somani: Beyond the Arithmetic Constraint: Depth-Optimal Mapping of Logic Chains on LUT-based FPGAs

ChainMap

ChainMap¹

- ▶ ist ein polynom-Zeit Mapping-Algorithmus
- ▶ basiert auf Schnitten in Graphen
- ▶ optimiert Routing-Tiefe
- ▶ erzeugt logische Ketten (Carry-Chains)
- ▶ funktioniert nur für FPGAs mit spezieller LUT-Struktur, insbesondere nicht für Stratix-II und Xilinx

¹Michael T. Frederick, Arun K. Somani: Beyond the Arithmetic Constraint: Depth-Optimal Mapping of Logic Chains on LUT-based FPGAs

ChainMap

Phasen

1. Labeling: Beschriftung der Knoten $t \in N$ mit Routing-Tiefe $g(t)$ und Logik-Tiefe $l(t)$, Finden eines minimalen Schnittes

ChainMap

Phasen

1. Labeling: Beschriftung der Knoten $t \in N$ mit Routing-Tiefe $g(t)$ und Logik-Tiefe $l(t)$, Finden eines minimalen Schnittes
2. Mapping

ChainMap

Phasen

1. Labeling: Beschriftung der Knoten $t \in N$ mit Routing-Tiefe $g(t)$ und Logik-Tiefe $l(t)$, Finden eines minimalen Schnittes
2. Mapping
3. Duplizieren: Herstellen der Ketteneigenschaft

ChainMap

Labeling

- ▶ für alle $t \in \text{PI}$ setze $g(t) = l(t) = 0$

ChainMap

Labeling

- ▶ für alle $t \in \text{PI}$ setze $g(t) = l(t) = 0$
- ▶ für alle $t \in N \setminus \text{PI}$:

ChainMap

Labeling

- ▶ für alle $t \in \text{PI}$ setze $g(t) = l(t) = 0$
- ▶ für alle $t \in N \setminus \text{PI}$:
 - ▶ bestimme den Vorgängergraphen N_t

ChainMap

Labeling

- ▶ für alle $t \in \text{PI}$ setze $g(t) = l(t) = 0$
- ▶ für alle $t \in N \setminus \text{PI}$:
 - ▶ bestimme den Vorgängergraphen N_t
 - ▶ bestimme $p = \max\{g(u) : u \in \text{inputs}(t)\}$

ChainMap

Labeling

- ▶ für alle $t \in \text{PI}$ setze $g(t) = l(t) = 0$
- ▶ für alle $t \in N \setminus \text{PI}$:
 - ▶ bestimme den Vorgängergraphen N_t
 - ▶ bestimme $p = \max\{g(u) : u \in \text{inputs}(t)\}$
 - ▶ bestimme $q = \max\{l(u) : u \in \text{inputs}(t)\}$

ChainMap

Labeling

- ▶ für alle $t \in \text{PI}$ setze $g(t) = l(t) = 0$
- ▶ für alle $t \in N \setminus \text{PI}$:
 - ▶ bestimme den Vorgängergraphen N_t
 - ▶ bestimme $p = \max\{g(u) : u \in \text{inputs}(t)\}$
 - ▶ bestimme $q = \max\{l(u) : u \in \text{inputs}(t)\}$
 - ▶ $P := \{u \in N_t : g(u) = p\}$

ChainMap

Labeling

- ▶ für alle $t \in \text{PI}$ setze $g(t) = l(t) = 0$
- ▶ für alle $t \in N \setminus \text{PI}$:
 - ▶ bestimme den Vorgängergraphen N_t
 - ▶ bestimme $p = \max\{g(u) : u \in \text{inputs}(t)\}$
 - ▶ bestimme $q = \max\{l(u) : u \in \text{inputs}(t)\}$
 - ▶ $P := \{u \in N_t : g(u) = p\}$
 - ▶ überprüfe, ob es einen tiefen-erhöhenden Knoten gibt

ChainMap

Labeling

- ▶ für alle $t \in \text{PI}$ setze $g(t) = l(t) = 0$
- ▶ für alle $t \in N \setminus \text{PI}$:
 - ▶ bestimme den Vorgängergraphen N_t
 - ▶ bestimme $p = \max\{g(u) : u \in \text{inputs}(t)\}$
 - ▶ bestimme $q = \max\{l(u) : u \in \text{inputs}(t)\}$
 - ▶ $P := \{u \in N_t : g(u) = p\}$
 - ▶ überprüfe, ob es einen tiefen-erhöhenden Knoten gibt
 - ▶ ja: setze $g(t) = p + 1$, $l(t) = q + 1$, Schnitt = (N_t, \emptyset)

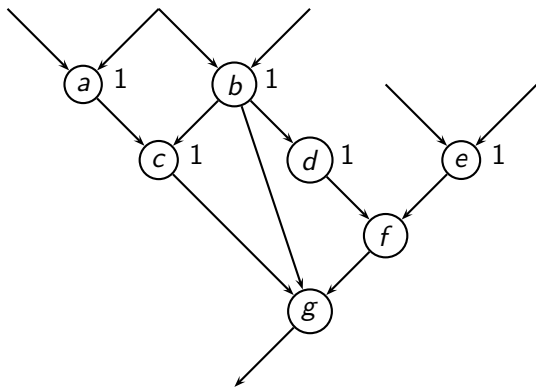
ChainMap

Labeling

- ▶ für alle $t \in \text{PI}$ setze $g(t) = l(t) = 0$
- ▶ für alle $t \in N \setminus \text{PI}$:
 - ▶ bestimme den Vorgängergraphen N_t
 - ▶ bestimme $p = \max\{g(u) : u \in \text{inputs}(t)\}$
 - ▶ bestimme $q = \max\{l(u) : u \in \text{inputs}(t)\}$
 - ▶ $P := \{u \in N_t : g(u) = p\}$
 - ▶ überprüfe, ob es einen tiefen-erhöhenden Knoten gibt
 - ▶ ja: setze $g(t) = p + 1$, $l(t) = q + 1$, Schnitt = (N_t, \emptyset)
 - ▶ nein: setze $g(t) = p$, $l(t) = q + 1$ modifiziere N_t so, daß ein minimaler Schnitt durch das Problem der maximalen Flüsse in Graphen gelöst werden kann

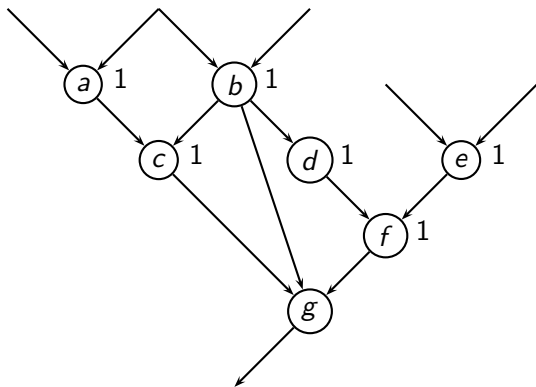
ChainMap

Labeling



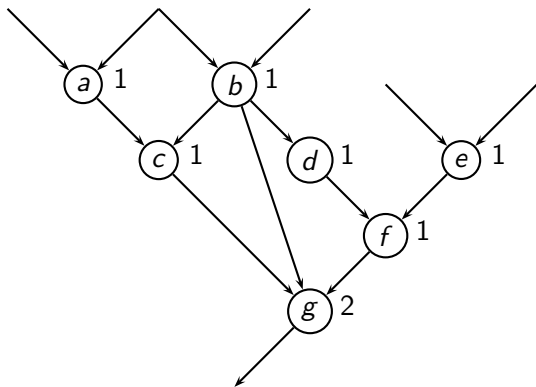
ChainMap

Labeling



ChainMap

Labeling



ChainMap

Mapping

▶ $T := \{PO\}$

ChainMap

Mapping

- ▶ $T := \{PO\}$
- ▶ berechne für $t \in T$ die K -LUT t' solange, bis T nur noch Pls enthält:

ChainMap

Mapping

- ▶ $T := \{PO\}$
- ▶ berechne für $t \in T$ die K -LUT t' solange, bis T nur noch Pls enthält:
 - ▶ nehme einen minimalen K -beschränkten Schnitt (X_t, \overline{X}_t) aus der 1. Phase

ChainMap

Mapping

- ▶ $T := \{PO\}$
- ▶ berechne für $t \in T$ die K -LUT t' solange, bis T nur noch Pls enthält:
 - ▶ nehme einen minimalen K -beschränkten Schnitt (X_t, \bar{X}_t) aus der 1. Phase
 - ▶ setze $inputs(t') := inputs(\bar{X}_t)$

ChainMap

Mapping

- ▶ $T := \{PO\}$
- ▶ berechne für $t \in T$ die K -LUT t' solange, bis T nur noch Pls enthält:
 - ▶ nehme einen minimalen K -beschränkten Schnitt (X_t, \bar{X}_t) aus der 1. Phase
 - ▶ setze $inputs(t') := inputs(\bar{X}_t)$
 - ▶ beschreibe die Funktion von t' durch die Knoten in \bar{X}_t

ChainMap

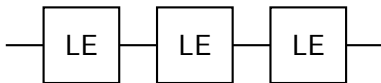
Mapping

- ▶ $T := \{PO\}$
- ▶ berechne für $t \in T$ die K -LUT t' solange, bis T nur noch Pls enthält:
 - ▶ nehme einen minimalen K -beschränkten Schnitt (X_t, \bar{X}_t) aus der 1. Phase
 - ▶ setze $inputs(t') := inputs(\bar{X}_t)$
 - ▶ beschreibe die Funktion von t' durch die Knoten in \bar{X}_t
 - ▶ $T := T \cup inputs(\bar{X}_t) \setminus \{t\}$

ChainMap

Duplikation

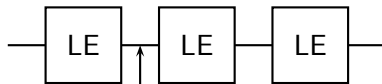
Zur Abbildung auf Ketten muss noch die Ketteneigenschaft erfüllt sein, d.h. ein LE hat **einen** Ausgang und **einen** Ausgang



ChainMap

Duplikation

Zur Abbildung auf Ketten muss noch die Ketteneigenschaft erfüllt sein, d.h. ein LE hat **einen** Ausgang und **einen** Eingang

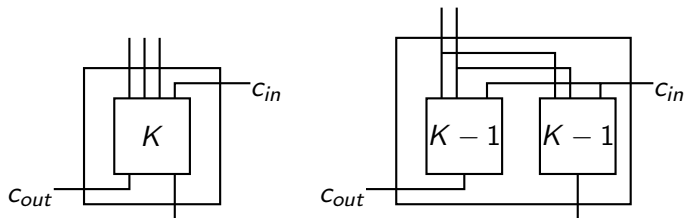


Wie viele Leitungen das genau sind, hängt von der Architektur des LEs ab

ChainMap

Duplikation

Ab hier werden nur die folgenden LE-Strukturen betrachtet

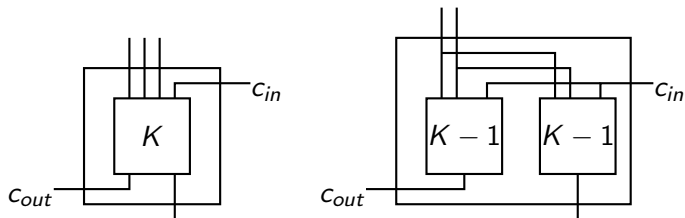


Der LUT-Graph aus dem Mapping darf also nur ein Binärgraph sein.

ChainMap

Duplikation

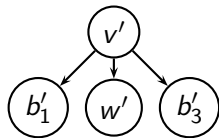
Ab hier werden nur die folgenden LE-Strukturen betrachtet



Der LUT-Graph aus dem Mapping darf also nur ein Binärgraph sein. Frage: Was passiert, wenn er es nicht ist?

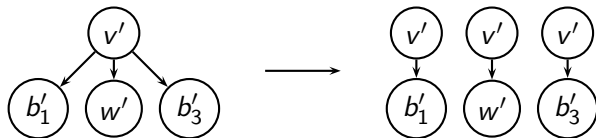
ChainMap

Duplikation, Beispiel



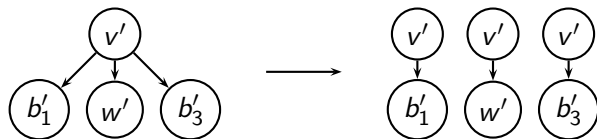
ChainMap

Duplikation, Beispiel



ChainMap

Duplikation, Beispiel



vollständige Duplikation ist **sehr** flächenaufwändig

ChainMap

Duplikation

Ein Knoten t und zwei Nachfolger u, v können in einer LUT beschrieben werden wenn

1. u und v nicht von einander abhängen

ChainMap

Duplikation

Ein Knoten t und zwei Nachfolger u, v können in einer LUT beschrieben werden wenn

1. u und v nicht von einander abhängen
2. wenn $inputs(u) = inputs(v)$, $|inputs(u)| = K$, dann sind die Funktionen identisch

ChainMap

Duplikation

Ein Knoten t und zwei Nachfolger u, v können in einer LUT beschrieben werden wenn

1. u und v nicht von einander abhängen
2. wenn $inputs(u) = inputs(v)$, $|inputs(u)| = K$, dann sind die Funktionen identisch
3. wenn $|inputs(u) \cup inputs(v)| < K$, so dürfen die Funktionen von u und v separat betrachtet werden

ChainMap

Duplikation

Ein Knoten t und zwei Nachfolger u, v können in einer LUT beschrieben werden wenn

1. u und v nicht von einander abhängen
2. wenn $inputs(u) = inputs(v)$, $|inputs(u)| = K$, dann sind die Funktionen identisch
3. wenn $|inputs(u) \cup inputs(v)| < K$, so dürfen die Funktionen von u und v separat betrachtet werden
4. die Routing-Tiefe im (o.B.d.A) u -Zweig darf nicht größer werden

Ausblick

- ▶ Erweiterung des Konzeptes von ChainMap auf mehr Carry-Chain-Strukturen
- ▶ Automatisierung der Carry-Chain-Nutzung

Vielen Dank für Ihre Aufmerksamkeit