

Dezernat Studium und Weiterbildung
Sachgebiet Internationales
Akademisches Auslandsamt

Mobility Online

Erasmus+ Aufenthalt

Leitfaden für einen Erasmus+ Aufenthalt über Mobility Online

7. Schritt


Während des Aufenthalts – Änderungen am Learning Agreement

Während des Aufenthalts - Änderungen am Learning Agreement

Du bist an deiner Gasthochschule und stellst fest, dass du deine im **Learning Agreement** festgelegte Kurswahl noch einmal **ändern** möchtest.

Das kann passieren, weil ein Kurs nicht mehr angeboten wird, nicht das bietet, was du dir vorgestellt hast oder du vielleicht weitere spannende Kurse vor Ort entdeckt hast und diese gern zusätzlich belegen möchtest.

Es ist kein Problem das ursprüngliche Learning Agreement zu ändern, bitte beachte dabei die folgenden Schritte in der Kategorie „Während des Aufenthalts/ Vor der Rückreise“.

>	Notwendige Schritte	Erledigt	Erledigt am	Erledigt von	Direktzugriff über folgenden Link
>	Bewerbung				
>	Vor dem Aufenthalt - Learning Agreement				
>	Vor dem Aufenthalt - Aufgaben vor dem Start des Aufenthaltes				
	> Während des Aufenthaltes/ Vor der Rückreise				
>	Nach dem Aufenthalt				

Während des Aufenthaltes – Änderungen am Learning Agreement

Beispiel


Zuerst musst du beantworten, ob du überhaupt Änderungen an deinem Learning Agreement vornehmen möchtest.

▼	Während des Aufenthaltes/ Vor der Rückreise	
▶	Frage bzgl. der Änderungen im Learning Agreement	<input type="checkbox"/>
>	Verlängerung	
▼	Während des Aufenthaltes/ Vor der Rückreise	
	Immatrikulationsbescheinigung für das Sommersemester hochgeladen	<input type="checkbox"/>
	Immatrikulationsbescheinigung für das Sommersemester durch das Sachgebiet Internationales geprüft und angenommen	<input type="checkbox"/>
	Vorlage Confirmation of Attendance gedruckt	<input type="checkbox"/>
	Bitte denken Sie daran, dass Certificate of Attendance vor Abreise	

Während des Aufenthalts – Änderungen am Learning Agreement

Beispiel

Klicke dazu auf das rechte dunkelblaue Feld „Frage bzgl. Änderungen beantworten“.



Frage bzgl. Änderungen beantworten

Wenn du dein Learning Agreement **nicht ändern möchtest, wähle „Nein“ aus und klicke auf „Bestätigen“**

Danach brauchst du **keine weiteren Schritte zum Thema Änderungen** am Learning Agreement auszuführen.

Änderungen im Learning Agreement ([redacted] - ERASMUS+ Studium (Europa))

Zurück Bestätigen

Geben Sie bitte an, ob Sie Änderungen in Ihrem Learning Agreement vornehmen möchten.

Wollen Sie Änderungen in Ihrem Learning Agreement vornehmen bzw. haben Sie Änderungen vorgenommen? Ja Nein

Haben Sie die Kurse im ersten Learning Agreement mit den Schritten in Mobility Online erfasst? Ja Nein

Sollten Sie nur das fertige Dokument in Mobility Online hochgeladen haben, geben Sie bitte "Nein" an.

Zurück Bestätigen

Während des Aufenthalts – Änderungen am Learning Agreement

Beispiel

Du möchtest das Learning Agreement ändern?
Dann wähle „Ja“ aus und gib an, ob du die Kurse für dein Learning Agreement ursprünglich in Mobility Online erfasst hast.

Danach klickst du auf „**Bestätigen**“.

Änderungen im Learning Agreement ([REDACTED] - ERASMUS+ Studium (Europa))

Zurück Bestätigen

Geben Sie bitte an, ob Sie Änderungen in Ihrem Learning Agreement vornehmen möchten.

Wollen Sie Änderungen in Ihrem Learning Agreement vornehmen bzw. haben Sie Änderungen vorgenommen? Ja Nein

Haben Sie die Kurse im ersten Learning Agreement mit den Schritten in Mobility Online erfasst? Ja Nein

Sollten Sie nur das fertige Dokument in Mobility Online hochgeladen haben, geben Sie bitte "Nein" an.

Zurück Bestätigen

Während des Aufenthalts – Änderungen am Learning Agreement

Beispiel

Wenn die Aktion als erfolgreich durchgeführt angezeigt wird, gehe **Zurück zur Bewerbungsübersicht**.



✓ **Aktion erfolgreich durchgeführt!**

Zurück zur Bewerbungsübersicht Weiter zum Ändern

Änderungen im Learning Agreement (Constanze TestLACHanges - ERASMUS+ Studi

Geben Sie bitte an, ob Sie Änderungen in Ihrem Learning Agreement vornehmen möchten.

Wollen Sie Änderungen in Ihrem Learning Agreement vornehmen bzw. haben Sie Änderungen vorgenommen? Ja Nein

Zurück zur Bewerbungsübersicht Weiter zum Ändern

Während des Aufenthalts: Änderungen am Learning Agreement

Beispiel

Du hast **Zwei Möglichkeiten** mit den Änderungen an Deinem Learning Agreement fortzufahren. Das ist davon abhängig wie du das ursprüngliche Learning Agreement erstellt hast.

- 1** – Du hast es damals über Mobility Online erstellt (Variante 1), dann folge den Schritten auf den **nächsten Folien**.
- 2** – Du hattest das Learning Agreement bereits außerhalb von Mobility Online erstellt dann folge den Schritten ab **Seite 24**.

Während des Aufenthalts – Änderungen am Learning Agreement

Tabelle C – Kurse an der Gastuniversität ändern

Beispiel

Jetzt geht es um die Änderungen der Kurswahl an Deiner gewählten Gastuni.

Dazu musst Du auch hier wieder auf das rechte dunkelblaue Feld klicken.

>	Notwendige Schritte	Erledigt	Erledigt am	Erledigt von	Direktzugriff über folgenden Link
✓	Während des Aufenthaltes/ Vor der Rückreise				
	Frage bzgl. der Änderungen im Learning Agreement	<input checked="" type="checkbox"/>	05.08.2021	Constanze TestLACHanges	
	Geänderte Kurse der Partnerhochschule erfasst	<input type="checkbox"/>			Kursänderungen (Partnerhochschule) erfassen

Während des Aufenthalts – Änderungen am Learning Agreement

Tabelle C – Kurse an der Gastuniversität ändern

Beispiel

Du gelangst zu einer Übersicht mit allen von dir ursprünglich gewählten Kursen.

Bearbeiten Learning Agreement

Zurück Weitere Lehrveranstaltungen erfassen...

Nachname Vorname

Heimhochschule Land der Heimhochschule

Gastinstitution Land der Gasthochschule

Studienjahr Bezeichnung des Semesters

Alle originalen Lehrveranstaltungen

LV-Bezeichnung an der Gasthochschule	LV-Nummer/Gast	Studienjahr	Semester	ECTS-Credits
<input checked="" type="checkbox"/> Sprachkurs Spanisch	20	2021/22	Wintersemester 2021/22	7,00
<input checked="" type="checkbox"/> Sprachkurs Englisch	10	2021/22	Sommersemester 2022	5,00
<input checked="" type="checkbox"/> Europa und seine Nationen	30	2021/22	Sommersemester 2022	10,00
<input checked="" type="checkbox"/> Internationale Organisationen	40	2021/22	Sommersemester 2022	4,00
<input checked="" type="checkbox"/> Wissenschaft des Films	50	2021/22	Sommersemester 2022	5,00

Alle hinzugefügten Lehrveranstaltungen
Keine Datensätze gefunden!

Alle gelöschten Lehrveranstaltungen
Keine Datensätze gefunden!

Während des Aufenthalts – Änderungen am Learning Agreement

Tabelle C – Kurse an der Gastuniversität ändern

Beispiel

Du kannst nun **Kurse entfernen**, die du nicht mehr belegst, **nutze** dafür **das Papierkorbsymbol**.

Bearbeiten Learning Agreement

Zurück Weitere Lehrveranstaltungen erfassen...






Nachname Vorname

Heimathochschule Land der Heimathochschule

Gastinstitution Land der Gasthochschule

Studienjahr Bezeichnung des Semesters

Alle originalen Lehrveranstaltungen

<input type="checkbox"/>	LV-Bezeichnung an der Gasthochschule	LV-Nummer/Gast	Studienjahr	Semester	ECTS-Credits
<input checked="" type="checkbox"/>	 Sprachkurs Spanisch	20	2021/22	Wintersemester 2021/22	7,00
<input checked="" type="checkbox"/>	 Sprachkurs Englisch	10	2021/22	Sommersemester 2022	5,00
<input checked="" type="checkbox"/>	 Europa und seine Nationen	30	2021/22	Sommersemester 2022	10,00
<input checked="" type="checkbox"/>	 Internationale Organisationen	40	2021/22	Sommersemester 2022	4,00
<input checked="" type="checkbox"/>	 Wissenschaft des Films	50	2021/22	Sommersemester 2022	5,00

Alle hinzugefügten Lehrveranstaltungen

Keine Datensätze gefunden!

Alle gelöschten Lehrveranstaltungen

Keine Datensätze gefunden!

Während des Aufenthalts – Änderungen am Learning Agreement Tabelle C – Kurse an der Gastuniversität ändern

Beispiel

Gib dazu den **Änderungsgrund** aus der Auswahl an. Und klicke abschließend auf „**Löschen durchführen**“.

Bearbeiten Learning Agreement

Löschen abbrechen Löschen durchführen

Studienjahr ?

Semester ?

Lehrveranstaltungsnummer an der Gasthochschule

Lehrveranstaltungsbezeichnung an der Gasthochschule

Anzahl ECTS Credits an der Gasthochschule

Informationen/Link zum Kurs an der Gastinstitution

Lehrveranstaltung entfernt

Lehrveranstaltung hinzugefügt

Änderungsdatum

Lehrveranstaltung unterschrieben

Unterschrieben von

Unterschrieben am

Verlängerung

Änderungsgrund

Während des Aufenthalts – Änderungen am Learning Agreement

Tabelle C – Kurse an der Gastuniversität ändern

Beispiel

Die Übersicht passt sich entsprechend deiner Auswahl an.

Bearbeiten Learning Agreement

Zurück
Weitere Lehrveranstaltungen erfassen...

Land der Heimathochschule

Heimathochschule

Land der Gasthochschule

Gastinstitution

Bezeichnung des Semesters

Studienjahr

Alle originalen Lehrveranstaltungen

LV-Bezeichnung an der Gasthochschule	LV-Nummer/Gast	Studienjahr	Semester	ECTS-Credits	Hinzuf.	Entfernt	Änderungsgrund	Sign.	Änderungsdatum
Italian history	100	2021/22	Wintersemester 2021/22	10,00	Nein	Nein		Ja	
Swiss politics	112	2021/22	Wintersemester 2021/22	5,00	Nein	Nein		Ja	
Statistics	323	2021/22	Wintersemester 2021/22	5,00	Nein	Nein		Ja	
Econometrics	324	2021/22	Wintersemester 2021/22	10,00	Nein	Nein		Ja	

Alle hinzugefügten Lehrveranstaltungen
 Keine Datensätze gefunden!

Alle gelöschten Lehrveranstaltungen

LV-Bezeichnung an der Gasthochschule	LV-Nummer/Gast	Studienjahr	Semester	ECTS-Credits	Hinzuf.	Entfernt	Änderungsgrund	Sign.	Änderungsdatum
Englisch C1	554	2021/22	Wintersemester 2021/22	5,00	Nein	Ja	Previously selected education...	Nein	15.10.2021

Weitere Lehrveranstaltungen erfassen...

5 Lehrveranstaltung(en)
Summe ECTS-Credits: 30,00

Während des Aufenthalts – Änderungen am Learning Agreement

Tabelle C – Kurse an der Gastuniversität ändern

Beispiel

Du kannst weitere Kurse hinzufügen über das kleine „+“ - Zeichen oder wenn du auf „**Weitere Lehrveranstaltungen erfassen...**“ klickst.

Bearbeiten Learning Agreement

Zurück **Weitere Lehrveranstaltungen erfassen...**

Nachname

Heimathochschule

Gastinstitution

Studienjahr

Alle originalen Lehrveranstaltungen

LV-Bezeichnung an der Gasthochschule	LV-Nummer
<input type="checkbox"/> <input type="checkbox"/> Sprachkurs Spanisch	20
<input type="checkbox"/> <input type="checkbox"/> Sprachkurs Englisch	10
<input type="checkbox"/> <input type="checkbox"/> Europa und seine Nationen	30
<input type="checkbox"/> <input type="checkbox"/> Internationale Organisationen	40
<input type="checkbox"/> <input type="checkbox"/> Wissenschaft des Films	50

Alle hinzugefügten Lehrveranstaltungen

Keine Datensätze gefunden!

Alle gelöschten Lehrveranstaltungen

Keine Datensätze gefunden!

+ Weitere Lehrveranstaltungen erfassen...

5 Lehrveranstaltungen

Während des Aufenthalts – Änderungen am Learning Agreement

Tabelle C – Kurse an der Gastuniversität ändern

Beispiel

Bitte gib die **Informationen des neuen Kurses** an und vergiss nicht den **Änderungsgrund**, warum der Kurs „hinzugefügt“ wurde.

Zum Abschluss klicke auf „**Neuanlage durchführen**“.

The screenshot shows the 'Bearbeiten Learning Agreement' interface. At the top, there are two buttons: 'Neuanlage abbrechen' and 'Neuanlage durchführen', with the latter highlighted in pink. Below these are several dropdown menus: 'Gastinstitution' (Rigas Stradiņa Universitāte - RIGA03), 'Studienbereich' (n/a), 'Fach' (Zahnmedizin - 1250000G), 'Studienjahr' (2021/22), and 'Semester' (Wintersemester 2021/22). A large pink box highlights the main form area, which includes text input fields for 'Lehrveranstaltungsnummer an der Gasthochschule', 'Lehrveranstaltungsbezeichnung an der Gasthochschule', 'Anzahl ECTS Credits an der Gasthochschule', and 'Informationen/Link zum Kurs an der Gastinstitution'. Below the 'Lehrveranstaltungsbezeichnung' field, it says 'Sie können noch 255 Zeichen eingeben'. Below the 'Informationen/Link zum Kurs' field, it says 'Sie können noch 100000 Zeichen eingeben'. At the bottom, there is a dropdown menu for 'Änderungsgrund' with the selected option 'REASON_ADD_1 - Substituting a deleted component', which is also highlighted in pink.

Während des Aufenthalts – Änderungen am Learning Agreement

Tabelle C – Kurse an der Gastuniversität ändern

Beispiel

Die Übersicht passt sich entsprechend deiner Auswahl an.

Bearbeiten Learning Agreement

Zurück
Weitere Lehrveranstaltungen erfassen...

Nachname

Heimathochschule

Gastinstitution

Studienjahr

Vorname

Land der Heimathochschule

Land der Gasthochschule

Bezeichnung des Semesters

Alle originalen Lehrveranstaltungen

LV-Bezeichnung an der Gasthochschule	LV-Nummer/Gast	Studienjahr	Semester	ECTS-Credits	Hinzuf.	Entfernt	Änderungsgrund	Sign.	Änderungsdatum
<input checked="" type="checkbox"/> Italian history	100	2021/22	Wintersemester 2021/22	10,00	Nein	Nein		Ja	
<input checked="" type="checkbox"/> Swiss politics	112	2021/22	Wintersemester 2021/22	5,00	Nein	Nein		Ja	
<input checked="" type="checkbox"/> Statistics	323	2021/22	Wintersemester 2021/22	5,00	Nein	Nein		Ja	
<input checked="" type="checkbox"/> Econometrics	324	2021/22	Wintersemester 2021/22	10,00	Nein	Nein		Ja	

Alle hinzugefügten Lehrveranstaltungen

LV-Bezeichnung an der Gasthochschule	LV-Nummer/Gast	Studienjahr	Semester	ECTS-Credits	Hinzuf.	Entfernt	Änderungsgrund	Sign.	Änderungsdatum
<input checked="" type="checkbox"/> Neuer Kurs	111	2021/22	Wintersemester 2021/22	10,00	Ja	Nein	Substituting a deleted component	Nein	15.10.2021

Alle gelöschten Lehrveranstaltungen

LV-Bezeichnung an der Gasthochschule	LV-Nummer/Gast	Studienjahr	Semester	ECTS-Credits	Hinzuf.	Entfernt	Änderungsgrund	Sign.	Änderungsdatum
<input checked="" type="checkbox"/> Englisch C1	554	2021/22	Wintersemester 2021/22	5,00	Nein	Ja	Previously selected education...	Nein	15.10.2021

[Impressum](#) [Datenschutzerklärung](#) [Erklärung zur Barrierefreiheit](#)

Während des Aufenthalts – Änderungen am Learning Agreement

Tabelle C – Kurse an der Gastuniversität ändern

Beispiel

Du hast alle Änderungen vermerkt? Dann gehe jetzt **zurück zur Gesamtübersicht**.

Hier kannst Du wieder ein grünes Häkchen im entsprechenden Feld sehen.

Du kannst deine Angaben danach auch noch einmal ändern bei Bedarf, solange bis du dein Learning Agreement Changes fertig erstellt und die Unterschriften eingeholt hast.

Notwendige Schritte	Erledigt
Geänderte Kurse der Partnerhochschule erfasst	<input checked="" type="checkbox"/>

Während des Aufenthalts – Änderungen am Learning Agreement: Tabelle D – Kurse an der Heimatuniversität ändern

Beispiel

Im nächsten Schritt kannst du bei Bedarf auch die für die Anrechnung an der TU Dresden angegebenen Kurse anpassen. Klicke dazu wieder auf das **rechte dunkelblaue Feld**.

Notwendige Schritte	Erledigt	Erledigt am	Erledigt von	Direktzugriff über folgenden Link
Geänderte Kurse der Heimathochschule erfasst	<input type="checkbox"/>			Kursänderungen (Heimathochschule) erfassen

Während des Aufenthalts – Änderungen am Learning Agreement: Tabelle D – Kurse an der Heimatuniversität ändern

Beispiel

Bitte **entferne** auch hier bei Bedarf **Kurse** und gib dazu den **Änderungsgrund** aus der Auswahl an. Oder füge Kurse hinzu, indem du auf das „+“ - Zeichen **oder** auf „**Weitere Lehrveranstaltungen erfassen...**“ klickst

Bearbeiten Learning Agreement

Zurück **Weitere Lehrveranstaltungen erfassen...**

Nachname Vorname

Heimathochschule Land der Heimathochschule

Gastinstitution Land der Gasthochschule

Studienjahr Bezeichnung des Semesters

Alle originalen Lehrveranstaltungen

LV-Bezeichnung an der Heimathochschule	LV-Nummer/Heim	Studienjahr	Semester	ECTS-Credits
Politikwissenschaftliches Seminar 1	20	2021/22	Wintersemester 2021/22	10,00
AQUA (Wahlpflichtmodul)	10	2021/22	Sommersemester 2022	20,00

Alle hinzugefügten Lehrveranstaltungen

Keine Datensätze gefunden!

Alle gelöschten Lehrveranstaltungen

Keine Datensätze gefunden!

Weitere Lehrveranstaltungen erfassen...

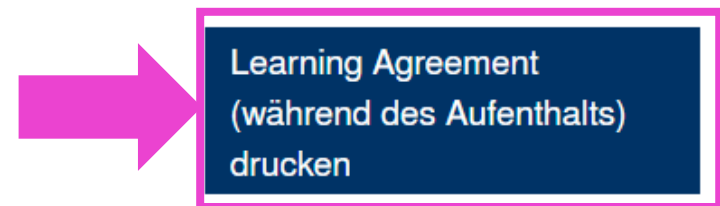
Während des Aufenthalts – Änderungen am Learning Agreement: LA drucken

Beispiel

Du hast alle Änderungen vermerkt.
Nun kannst du Dein **Learning Agreement Changes drucken**.

Drücke dazu wieder auf das rechte
blaue Feld.

Learning Agreement (während des
Aufenthalts) gedruckt

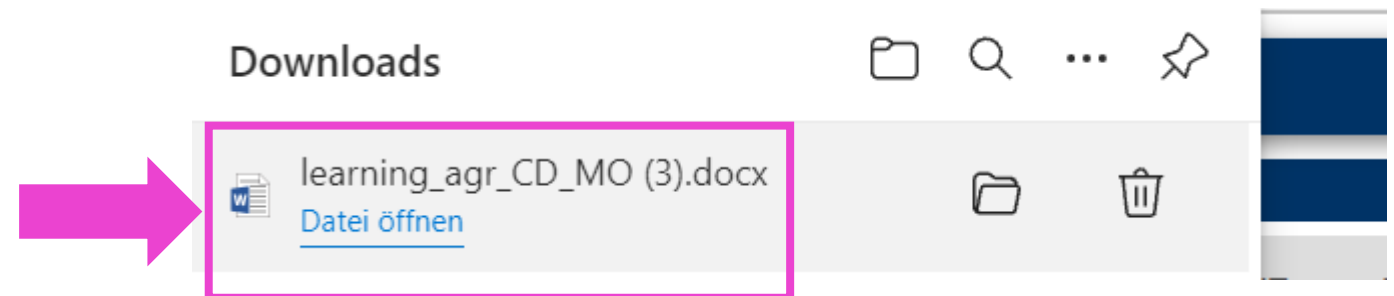


Während des Aufenthalts – Änderungen am Learning Agreement LA drucken

Beispiel

Dein geändertes LA wird generiert.

Öffne dieses mit dem Programm
Word, oder einem Vergleichbaren.



Während des Aufenthalts – Änderungen am Learning Agreement LA drucken

Beispiel

Überprüfe bitte das erstellte **LA-Word-Dokument** bezüglich deiner angegebenen Daten und Informationen. **Ggf. musst Du hier etwas abändern oder ergänzen**, was im Word-Format kein Problem ist.

Wenn Du alles kontrolliert hast, **drucke das LA** aus, **unterschreibe es selbst** und lasse es von **Deiner:m Ansprechpartner:in an der Gasthochschule** unterschreiben.

Während des Aufenthalts – Änderungen am Learning Agreement: LA hochladen

Beispiel

Du hast die Unterschriften von deiner Gasthochschule und Deine Eigene auf Deinem geänderten LA? Dann sende das geänderte Learning Agreement auch an deine/n **FachkoordinatorIn der TUD**, um die **dritte und letzte Unterschrift** zu erhalten (meist kannst du das gescannt per E-Mail an die Ansprechpartner:innen in der Fakultät/ im Institut schicken).

Gedulde dich, es kann durchaus auch etwas länger dauern, bis du das Dokument zurück erhältst. **Das Dokument sollte ca. 4 Wochen nach Aufenthaltsbeginn fertiggestellt sein.**

Während des Aufenthalts – Änderungen am Learning Agreement: LA hochladen

Beispiel

Du hast Dein dreiseitig unterschriebenes **Learning Agreement Changes** fertig. Ob mit Mobility Online oder auf anderem Wege erstellt, klicke auf „Von allen Seiten unterzeichnetes Learning Agreement (während des Aufenthalts) hochladen/aktualisieren“.

	Notwendige Schritte	Erledigt	Erledigt am	Erledigt von	Direktzugriff über folgenden Link
	Von allen Seiten unterzeichnetes Learning Agreement (während des Aufenthalts) hochgeladen	<input type="checkbox"/>			Von allen Seiten unterzeichnetes Learning Agreement (während des Aufenthalts) hochladen/aktualisieren

Während des Aufenthalts – Änderungen am Learning Agreement: LA hochladen

Beispiel

Lade Dein LA im PDF Format hier hoch und klicke auf „**Neuanlage durchführen**“.

Format: PDF

Upload-Bezeichnung

Besitzer

Beschreibung

Sie können noch **500** Zeichen eingeben

Datei

Während des Aufenthalts – Änderungen am Learning Agreement: LA hochladen

Beispiel

Wenn Du Dein LA erfolgreich hochgeladen hast, wird dieses wieder mit einem grünen Häkchen markiert.

Jetzt muss dieses noch vom **International Office geprüft** werden. Wenn das Dokument vollständig ist, wird dir an dieser Stelle ein grüner Haken angezeigt.

Wenn das Dokument unvollständig ist, erhältst du eine Information per E-Mail und kannst das Dokument korrigiert bzw. vervollständigt im vorherigen Schritt erneut hochladen.



Von allen Seiten unterzeichnetes Learning Agreement (während des Aufenthalts) hochgeladen



Von allen Seiten unterzeichnetes Learning Agreement (während des Aufenthalts) vom Sachgebiet Internationales geprüft und angenommen

