



TECHNISCHE
UNIVERSITÄT
DRESDEN

<http://tu-dresden.de>

STATISTISCHER JAHRESBERICHT 2011

Herausgegeben im Auftrag des Kanzlers

Technische Universität Dresden
01062 Dresden

Bearbeitung:

Zentrale Universitätsverwaltung
Dezernat Akademische Angelegenheiten, Planung und Controlling

Telefon: (0351) 463 38751

Telefax: (0351) 463 37023

Stand November 2012

1.	<i>Inhalt</i>	I
2.	<i>Abkürzungen und Definitionen</i>	III
3.	<i>Allgemeines</i>	1
3.1	Geschichte der TU Dresden	1
3.2	Struktur der TU Dresden.....	4
3.3	Gremien an der TU Dresden 2011	5
3.4	Studiengänge an der TU Dresden im WS 2011/12 (Angebote)	6
4.	<i>Studierende</i>	8
4.1.1	Studierende im WS 2011/12 (Kopfzahlen)	8
4.1.2	Studierende im WS 2011/12 (Kopfzahlen mit Anteilen weiblich, Ausländer und Beurlaubte)	9
4.1.3	Studierende in den Wintersemestern 2007/08-2011/12 (Kopfzahlen mit Angaben zu Studierenden in der RSZ, Anteilen weiblich und Anteil ausländischer Studierende)	10
4.1.4	Studierende im WS 2011/12 (Fallzahlen)	11
4.1.5	Studierende in den Wintersemestern 2006/07-2011/12 (Fallzahlen mit Angaben zu Studierenden in der RSZ, Anteilen weiblich und Anteil ausländischer Studierende)	12
4.1.6	Studierende im WS 2011/11 (VZÄ)	13
4.1.7	Studierende in den Wintersemestern 2007/08-2011/12 (VZÄ mit Angaben zu Studierenden in der RSZ, Anteilen weiblich und Anteil ausländischer Studierende)	14
4.2.1	Studierende im 1. Fachsemester im Studienjahr 2011/12 (Kopfzahlen)	15
4.2.2	Studierende im 1. Fachsemester sowie Studienanfänger und –innen im Studienjahr 2011/12 (Kopfzahlen mit Anteilen weiblich, Ausländer und Beurlaubte)	16
4.2.3	Studierende im 1. Fachsemester in den Studienjahren 2007/08-2011/12 (Kopfzahlen mit Angaben zu Studierenden in der RSZ, Anteilen weiblich und Anteil ausländischer Studierende).....	17
4.2.4	Studierende im 1. Fachsemester im Studienjahr 2011/12 (Fallzahlen).....	18
4.2.5	Studierende im 1. Fachsemester in den Studienjahren 2007/08-2011/12 (Fallzahlen mit Angaben zu Studierenden in der RSZ, Anteilen weiblich und Anteil ausländischer Studierende)	19
4.2.6	Studierende im 1. Fachsemester im Studienjahr 2011/12 (VZÄ)	20
4.2.7	Studierende im 1. Fachsemester in den Studienjahren 2007/08-2011/12 (VZÄ mit Angaben zu Studierenden in der RSZ, Anteilen weiblich und Anteil ausländischer Studierende)	21
4.3.1	Studienanfänger und –innen im Studienjahr 2011/12 (Kopfzahlen)	22
4.3.2	Studienanfänger und –innen in den Studienjahren 2007/08-2011/12 (Kopfzahlen mit Angaben zu Studierenden in der RSZ, Anteilen weiblich und Anteil ausländischer Studierende)	23
4.3.3	Studienanfänger und –innen im Studienjahr 2011/12 (Fallzahlen).....	24
4.3.4	Studienanfänger und –innen in den Studienjahren 2007/08-2011/12 (Fallzahlen mit Angaben zu Studierenden in der RSZ, Anteilen weiblich und Anteil ausländischer Studierende)	25
4.3.5	Studienanfänger und –innen im Studienjahr 2011/12 (VZÄ)	26
4.3.6	Studienanfänger und –innen in den Studienjahren 2007/08-2011/12 (VZÄ mit Angaben zu Studierenden in der RSZ, Anteilen weiblich und Anteil ausländischer Studierende)	27
4.4.1	Entwicklung der Studierenden nach Wissenschaftsgebieten (ausländische Studierende und Studierende in der RSZ, Diagramm)	28
4.4.2	Entwicklung der Studierenden im 1. Fachsemester nach Wissenschaftsgebieten mit Anteil ausländischen Studierenden (Diagramm)	28
4.5	Betreuungsverhältnisse Studierende/ Professoren an der TU Dresden 2007-2011	29
4.5.1	Betreuungsverhältnisse Studenten/ Professoren 2007-2011 in den WG Naturwissenschaften und Medizin (Diagr.)	30
4.5.2	Betreuungsverhältnisse Studenten/ Professoren 2007-2011 im WG Geistes- und Sozialwiss. (Diagr.)	31
4.5.3	Betreuungsverhältnisse Studenten/ Professoren 2007-2011	32
4.6	Betreuungsverhältnisse Studenten/Wiss. Personal, ges. 2007-2011	34
4.7	Auslastung der Lehreinheiten pro Studienjahr 2007/08-2011/12 (ohne Medizin)	35
4.8	Auslastung der Lehreinheiten pro Studienjahr 2007/08-2011/12 (ohne Medizin; Diagramm)	36
5.	<i>Herkunft der Studierenden</i>	37
5.1	Herkunft der Studierenden im WS 2011/12 (mit Diagrammen)	37
5.2	Herkunft der Studierenden im WS 2011/12 nach Wissenschaftsgebieten	38
5.3	Herkunft der Studierenden im WS 2002/03 bis WS 2011/12 (mit Diagramm).....	39
5.4	Herkunft der Studienanfänger und -innen im Studienjahr 2011/12 (mit Diagramm).....	40
5.5	Herkunft der Studienanfänger und -innen im Studienjahr 2011/12 nach Wissenschaftsgebieten.....	41
6.	<i>Prüfungen/Graduierungen</i>	42
6.1	Bestandene Hochschulabschlussprüfungen im Studienjahr 2010/11	42
6.1.1	Bestandene Hochschulabschlussprüfungen nach Geschlechtern 2001/02-2010/11	43
6.1.2	Promotionen an der TU Dresden in den Studienjahren 2000/01-2010/11	44
6.1.3	Bestandene Hochschulabschlussprüfungen nach Geschlechtern 2000/01-2010/11 (Diagramme)	45
6.1.4	Bestandene Hochschulabschlussprüfungen nach Wissenschaftsgebieten 2000/01-2010/11 (Diagramme)	45
6.2	Promotionen an der TU Dresden im Haushaltsjahr 2011	46

6.3	Promotionen an der TU Dresden in den Haushaltsjahren 2005-2011 (mit Diagramm).....	47
6.4	Abgeschlossene Habilitationen an der TU Dresden im Haushaltsjahr 2011	58
6.5	Habilitationen an der TU Dresden in den Haushaltsjahren 2005-2011 (mit Diagramm)	59
6.6	Regelstudienzeit (RSZ) und durchschnittliche Studiendauer 2009/10 und 2010/11	50
6.7	Regelstudienzeit und durchschnittliche Studiendauer 2002/03-2010/11 (Diagramme).....	52
6.8	Absolventenquoten an der TU Dresden Studienjahre 2007/08-2010/11	53
6.9	Absolventenquoten in den Studienjahren 2000/01-2010/11 (Diagramme).....	54
7.	<i>Forschung und Kooperation</i>.....	55
7.1	Exzellenzinitiative des Bundes und der Länder, Sonderforschungsbereiche sowie herausragende BMBF-Projekte an der TU Dresden für 2011	55
7.2	Graduiertenkollegs, DFG-Schwerpunktprogramme und DFG-Forschergruppen an der TU Dresden 2011.....	58
7.3	Große, übergreifende Forschungsprojekte an der TU Dresden 2011 (Auswahl)	60
7.4	Stiftungsprofessuren an der TU Dresden 2011	64
7.5	Gemeinsame Berufungen an der TU Dresden 2011	66
7.6	Schutzrechtsanmeldungen 2002-2011 an der TU Dresden (mit Diagramm)	70
7.7	An-Institute der TU Dresden 2011	71
7.8	Forschungsrahmenverträge an der TU Dresden 2011 (Auswahl).....	73
8.	<i>Personal und Haushalt</i>	75
8.1	Stellenverteilung an der TU Dresden 2011 (Haushaltsfinanzierung/mit Diagrammen).....	75
8.2	Haupt- und nebenberufliche Beschäftigte und WHK an der TU Dresden 2011 (VZÄ)	77
8.3	Beschäftigte an der TU Dresden 2011 (beschäftigte Personen)	78
8.4	Haushalt der TU Dresden 2007-2011.....	79
8.5	Investitionen (Ist-Ausgaben) der TU Dresden bei HFBG-Großgeräten 2007-2011.....	80
8.6	Drittmittelvolumen der TU Dresden nach Fakultäten 2007-2011	81
8.7	Drittmittelvolumen der TU Dresden nach Wissenschaftsgebieten 1999-2011 (Diagramm)	82
8.8	Gesamtkosten der Lehre in der TU Dresden (ohne Medizin) für die Studienjahre 2001/02-2010/11	83
8.9	Gesamtkosten der Lehre pro Student in den Wissenschaftsgebieten der TU Dresden für die Studienjahre 2001/02-2010/11 (ohne Medizin)	84
8.10	Gesamtkosten der Lehre pro Absolvent in den Wissenschaftsgebieten der TU Dresden für die Studienjahre 2001/02-2010/11 (ohne Medizin)	85
8.11	Gesamtkosten von Lehrereinheiten pro Student (Mittelwerte 2008/09-2010/11)	86
9.	<i>Gebäude</i>.....	87
9.1	Baufinanzen der TU Dresden/ Verausgabte Mittel 2010-2011 (1991-2011)	87
9.2	Hauptnutzflächen (HNF) der TU Dresden nach Fakultäten 2005-2010	88
9.3	Hauptnutzflächen (HNF) nach Wissenschaftsgebieten 2001-2011 (Diagramm)	89
9.4	Flächenbestand der TU Dresden 2011 nach Altersstruktur (ohne Medizin/ mit Diagramm)	90
9.5	Laufende Große Baumaßnahmen (GBM) an der TU Dresden und am UKD 2011	91
9.6	Medien- und Energieträgerverbrauch der TU Dresden 2005-2011 (ohne Medizin, Diagramm).....	92
10.	<i>Literaturhinweise</i>.....	93
11.	<i>Lagepläne der TU Dresden</i>.....	94
11.1	Übersichtsplan Dresden (mit Lage der Teilpläne der TU Dresden).....	95
11.2	Lageplan des Campus (Südvorstadt)	96
11.3	Teilplan 1 – Weberplatz u. Johannstadt	97
11.4	Teilplan 2 – Blasewitz (Medizin)	98
11.5	Teilplan 3 – Tharandt.....	99
11.6	Teilplan 4 – Wichtige Anlaufpunkte für Studierende.....	100

2 Abkürzungen

A	Fakultät Architektur
AA	Abschluss im Ausland
ABM	Arbeitsbeschaffungsmaßnahmen
AVMZ	Audiovisuelles Medienzentrum
Bach	Studienabschluss mit Bachelor
BIOTEC	Biotechnologisches Zentrum
BIW	Fakultät Bauingenieurwesen
BWL	Betriebswirtschaftslehre
CRTD	DFG Forschungszentrum für Regenerative Therapien Dresden
D	Studienabschluss mit Diplom
DFG	Deutsche Forschungsgemeinschaft
EE	Ersteinrichtung
Eul	Fakultät Elektrotechnik und Informationstechnik
EUR	Euro (Angaben in EUR ab 2002, wobei 1,00000 EUR = 1,95583 DM und 1,00000 DM = 0,51129 EUR)
EW	Fakultät Erziehungswissenschaften
FAK	Fakultät
Fallzahlen	Anzahl der Studenten (in Studienfällen)
FG	Fächergruppe
FGH	Fakultät Forst-, Geo- und Hydrowissenschaften
FH	Fachhochschule
FR	Fachrichtung
FS	Fachsemester
FSZ	Fachsprachenzentrum
GBK	Große Baumaßnahmen (Kosten)
GBM	Große Baumaßnahmen
GWT	Gesellschaft für Wissens- und Technologietransfer der TU Dresden mbH
HBFG	Hochschulbauförderungsgesetz
HEP	Hochschulentwicklungsplanung
HNF	Hauptnutzfläche
INF	Fakultät Informatik
JF	Juristische Fakultät
KBM	Kleine Baumaßnahmen
Kopfzahlen	Anzahl der Studenten (in Personen)
LA	Lehramt
LA Bach allg. Sch.	Lehramt Bachelor allgemeinbildende Schulen
LA Bach. beruf. Sch.	Lehramt Bachelor berufliche Schulen
LABS	Lehramt Berufsschule
LAGS	Lehramt Grundschule
LAGY	Lehramt Gymnasium
LAMS	Lehramt Mittelschule
LE	Lehreinheit (zusammengefasste Studiengänge)
LFB	Lehr- und Forschungsbereich
LKZ	Lohnzusatzkosten
M	Studienabschluss mit Master
MA	Studienabschluss mit Magister
MF	Medizinische Fakultät Carl Gustav Carus
MN	Fakultät Mathematik und Naturwissenschaften
MW	Fakultät Maschinenwesen
N.N.	noch nicht besetzte Personalstelle
RSZ	Regelstudienzeit
PhF	Philosophische Fakultät
SFB	Sonderforschungsbereich
SIB	Sächsisches Immobilien- und Baumanagement
SLK	Fakultät Sprach-, Literatur- und Kulturwissenschaften
SLUB	Sächsische Landesbibliothek – Staats- und Universitätsbibliothek Dresden
SS	Sommersemester
ST	Studienabschluss mit Staatsprüfung
StJ	Studienjahr
STALA	Statistisches Landesamt
TUD	Technische Universität Dresden

UB	Universitätsbibliothek
UKD	Universitätsklinikum Carl Gustav Carus Dresden
URZ	Universitätsrechenzentrum
USZ	Universitätssportzentrum
WB	Weiterbildung
VVT	Verarbeitungs- und Verfahrenstechnik
VW	Fakultät Verkehrswissenschaften „Friedrich List“
VWL	Volkswirtschaftslehre
VZÄ	Vollzeitäquivalente
WB	Weiterbildung
WG	Wissenschaftsgebiet
WING	Wirtschaftsingenieurwesen
WIP	Wissenschaftler-Integrationsprogramm
WS	Wintersemester
WW	Fakultät Wirtschaftswissenschaften
ZAS	Zentrallabor für Antriebs- und Systemtechnik
ZBE	Zentrale Betriebseinheit
ZIK B CUBE	Zentrum für Innovationskompetenz B CUBE
ZIS	Zentrum für Internationale Studien
ZWE	Zentrale Wissenschaftliche Einrichtung

3.1 Geschichte der TU Dresden

- 1828 Gründung als Technische Bildungsanstalt Dresden (Gebäude auf der Brühlschen Terrasse) mit Johann Andreas SCHUBERT (Professor für Ingenieurwissenschaften, Erbauer der ersten deutschen Dampflokomotive und von Dampfschiffen auf der Elbe).
Erster Vorsteher war von 1828-1840 Wilhelm Gotthelf LOHRMANN.
- 1846 Die Technische Bildungsanstalt zieht um in ein eigens für sie neu errichtetes Gebäude am Antonsplatz und nutzt dieses bis 1876.
- 1851 Aus der Technischen Bildungsanstalt wird die Königlich-Sächsische Polytechnische Schule.
- 1871 Ernennung zum Königlich-Sächsischen Polytechnikum.

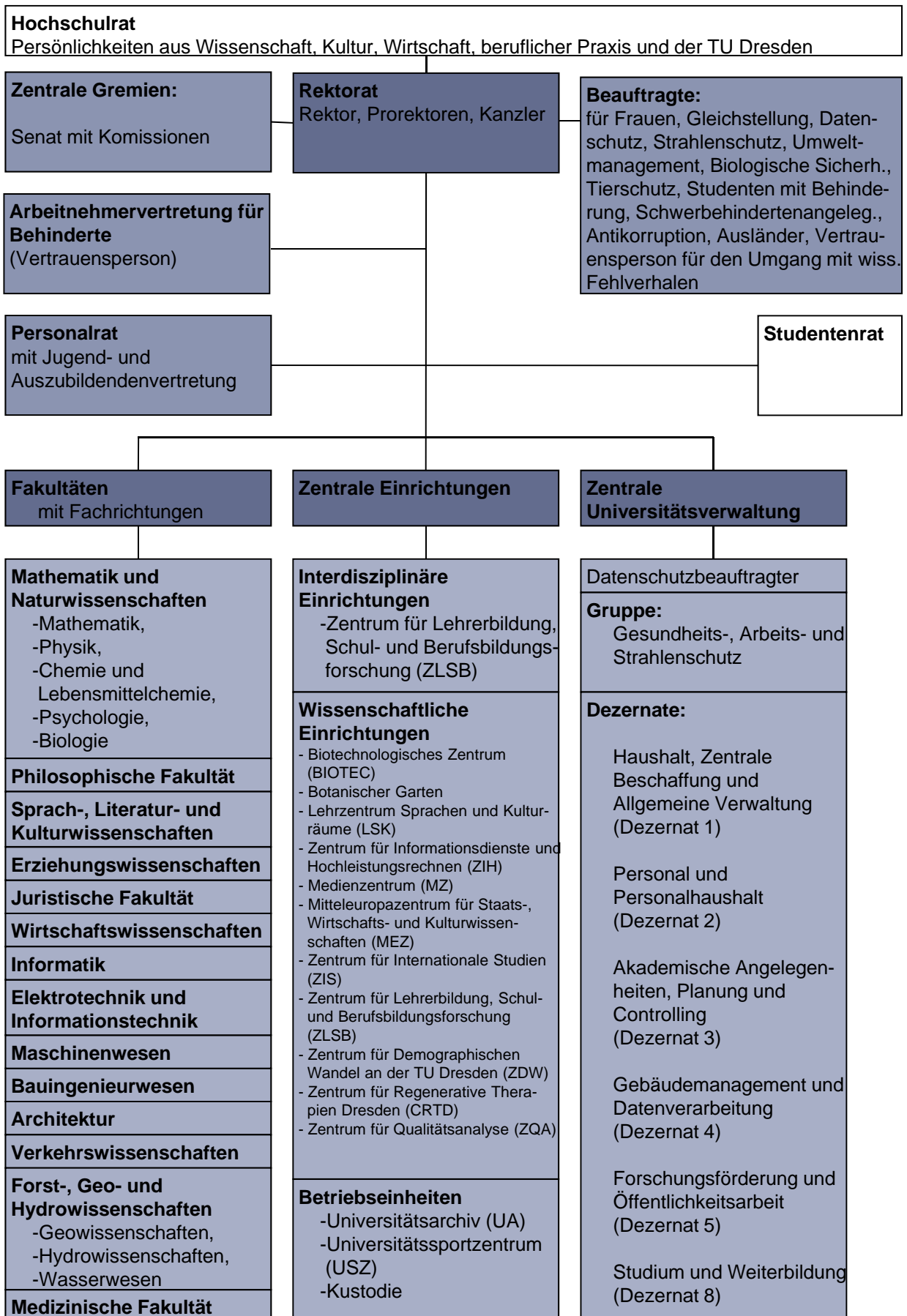
Gründung der Allgemeinen Abteilung mit Lehrstühlen für Philosophie, Nationalökonomie und Statistik, Geschichte, Literatur- und Kunstgeschichte, Rechtskunde und Fremdsprachen (Professoren: Hermann HETTNER, Victor BÖHMERT, Wilhelm SCHEFFLER, Arnold GAEDECKE u.a.).
Gründung der Mathematisch-Naturwissenschaftlichen Abteilung.
Mathematische und naturwissenschaftliche Grundausbildung, Ausbildung von Lehrern für das höhere Lehramt.
- 1875 Neubau des Königlich-Sächsischen Polytechnikums am Hauptbahnhof (Bismarckplatz, heute Friedrich-List-Platz) mit der Mechanischen Abteilung als Kernbereich der Hochschule.
Gründung eines Institutes für Schwachstromtechnik (Professoren: Wilhelm HALLWACHS, Richard ULBRICHT u.a.).
Im Februar 1945 wurden diese Gebäude durch Bombenangriffe zerstört.
Gründung der Hochbau-Abteilung und damit Schaffung einer breiten Architekturausbildung (Professoren: Ernst GIESE, Hugo HARTUNG, Cornelius GURLITT, Paul WALLOT, Martin DÜLFER, Fritz SCHUMACHER, Ernst LUDWIG u.a.).
- 1879 Übernahme des Botanischen Gartens durch das Polytechnikum und Verbindung mit einem Lehrstuhl für Botanik.
1889 Neuanlage des Gartens an der Stübelallee (Oskar DRUDE).
- 1890 Verleihung des Status Königlich-Sächsische Technische Hochschule Dresden.
- 1896 Erwerb von Grundstücken am Fuß der Räcknitzhöhe mit einer Gesamtfläche von rund 121.000 Quadratmetern für die Neubauten der Hochschule (heute sogenanntes Kerngelände der TU Dresden).
- 1898 Gründung des weltweit ersten Flussbaulaboratoriums durch Hubert ENGELS.
- 1900 Errichtung der Hauptgebäude der Mechanischen Abteilung (heute ZEUNER-Bau und MOLLIER-Bau).
- 1902 Neubau der Kgl.-Sächs. Mechanisch-Technischen Versuchsanstalt (heute BERNDT-Bau).
Das Institut gehörte schon bald zu den führenden Einrichtungen für Materialprüfung im Maschinenbau.
- 1905 Errichtung und Inbetriebnahme eines modernen Elektrizitäts- und Heizwerkes sowohl für den hohen Energiebedarf der Mechanischen Abteilung als auch für Lehr- und Forschungsaufgaben.
Fertigstellung des Gebäudes des Elektrotechnischen Institutes (heute GÖRGES-Bau).
- 1913 Einweihung des Bauingenieurgebäudes mit Observatorium (heute BEYER-Bau).
Professoren: August NAGEL (Vermessungslehre), Wilhelm FRÄNKEL (Statik und Baukonstruktionen), Otto MOHR (Technische Mechanik) u.a..
- 1919 Gründung des Studentenwerkes Dresden (damalige Bezeichnung bis 1929: Dresdner Hochschulverein e.V.).
- 1920 Einrichtung des Lehrstuhles für Betriebswissenschaften (Ewald SACHSENBERG).
Andere Professoren der Mechanischen Abteilung: Georg BERNDT, Adolph NÄGEL, Richard MOLLIER, Otto WAWRZINIÖK, Karl KUTZBACH, Johannes GÖRGES (Starkstromtechnik), Ludwig Binder (Starkstromtechnik) und Heinrich BARKHAUSEN (Begründer der Schwachstromtechnik).
- 1925 Umbenennung der Allgemeinen Abteilung in Kulturwissenschaftliche Abteilung mit technisch-naturwissenschaftlichen Fachgebieten sowie Geistes- und Sozialwissenschaften, Sprach- und Erziehungswissenschaften und Wirtschafts- und Rechtswissenschaften. Professoren: Paul TILLICH (Religionswissenschaften), Victor KLEMPERER (Romanische Sprachen), Rainer FETSCHER (Sozialhygiene) u.a..
- 1929 Anschluß der Forstlichen Hochschule Tharandt (Gründung 1816 als Kgl.-Sächs. Forstakademie zu Tharandt unter Heinrich COTTA) als Abteilung an die TH Dresden mit dem Forstbotanischen Garten Tharandt (angelegt ab 1811).
Professoren: Emil ROßMÄßLER, Adolph STÖCKARDT, Friedrich NOBBE u.a..

- 1933/34 Gleichschaltung der Hochschule sowie Einführung des Führerprinzips. Namhafte Hochschullehrer werden auf Grund des "Gesetzes zur Wiederherstellung des Berufsbeamtentums" entlassen und Repressalien ausgesetzt, beispielsweise der Physiker Harry DEMBER, der Romanist Victor KLEMPERER, der Arzt und Hygieniker Rainer FETSCHER, der Staatswissenschaftler Robert WILBRANDT sowie der Professor für Pädagogik, Philosophie und Psychologie Paul LUCHTENBERG.
- 1936 Das Pädagogische Institut wird von der TH Dresden abgetrennt.
- 1942 Die Abteilungen der Hochschule werden in Fakultäten umbenannt.
- 1945 Schwere Zerstörungen und Menschenverluste durch die Bombenangriffe vom 13./14. Februar. Die sowjetische Besatzungsmacht übernimmt das Kommando über die Hochschule, eine viele ehemalige NSDAP-Mitglieder werden aus Lehrkörper und Verwaltung entlassen, teilweise aber später wieder eingestellt.
- 1946 Neueröffnung der Technischen Hochschule Dresden (TH Dresden).
- 1961 Ernennung in Technische Universität Dresden (TU Dresden).
- 1986 Übernahme der Ingenieurhochschule Dresden und Bildung des Informatikzentrums (der späteren Sektion und Fakultät Informatik). Die Ingenieurhochschule Dresden bestand unter diesem Namen seit 1969, war u.a. 1956 die einzige Ingenieurschule für Flugzeugbau in der DDR und wurde als Gewerbeschule Dresden 1861 gegründet.
- 1990 Im Zuge der Neustrukturierung des sächsischen Hochschulwesens begann der Ausbau der TU Dresden zur Volluniversität. Günther LANDGRAF (Professor für Mechanik) wird erster frei gewählter Rektor nach 1945.
- 1991 Gründung der Juristischen Fakultät, der Fakultät Wirtschaftswissenschaften und der Fakultät Geistes- und Sozialwissenschaften.
- 1992 Integration eines Teiles der ehemaligen Hochschule für Verkehrswesen "Friedrich List" Dresden (HfV), Gründung der Fakultät Verkehrswissenschaften "Friedrich List". Die HfV war 1952 aus der ehemaligen Verkehrswissenschaftlichen Fakultät der TH Dresden hervorgegangen.
Integration der ehemaligen Pädagogischen Hochschule "Friedrich Wilhelm Wander" Dresden (PH), die seit 1967 unter diesem Namen in Dresden existierte, in die neue Fakultät Erziehungswissenschaften.
- 1993 Gründung der Fakultät Sprach- und Literaturwissenschaften und der Philosophischen Fakultät aus der Fakultät Geistes- und Sozialwissenschaften.
Gründung der Medizinischen Fakultät Carl Gustav Carus an der TU Dresden (Universitätsklinikum), vormals Medizinische Akademie "Carl Gustav Carus" Dresden.
- 1996 Bildung der Sächsischen Landesbibliothek - Staats- und Universitätsbibliothek Dresden (SLUB) aus dem Zusammenschluss von Universitätsbibliothek und Sächsischer Landesbibliothek.
- 1998 Inbetriebnahme des neubauten Hörsaalzentrums auf der Bergstraße.
- 1999 Das Universitätsklinikum Carl Gustav Carus wird in eine Anstalt öffentlichen Rechts umgewandelt und von der Medizinischen Fakultät Carl Gustav Carus der TU Dresden abgetrennt.
- 2000 Inbetriebnahme des Neubaus Medizinisch-Theoretisches Zentrum (MTZ) der Medizinischen Fakultät Carl Gustav Carus.
- 2001 Inbetriebnahme des Neubaus Chemische Institute auf der Bergstraße.
- 2002 Bezug und Inbetriebnahme des Neubaus der SLUB am Zelleschen Weg.
- 2003 Gründung der Dresden International University (DIU) (April 2003); Tochtereinrichtung der TU Dresden AG (Privatuniversität).
Die TU feiert ihr 175. Gründungsjubiläum.
Die TU Dresden ist die erste Technische Universität Deutschlands mit einem validierten Umweltmanagementsystem nach der EMAS-Verordnung.
- 2004 Erstmals erhält die TU über 100 Millionen Euro Drittmittel, über 2.000 Mitarbeiter werden aus den Einnahmen finanziert.
- 2005 Die TU Dresden ist ein wichtiger Partner bei der Auszeichnung "DRESDEN - Stadt der Wissenschaften 2006".
Umstellung aller Magisterstudiengänge auf Bachelorstudiengänge (BOLOGNA-Prozess).

Seit dem Jahr 2005 wird der Bereich "Regenerative Therapien" als Forschungszentrum der DFG für zwölf Jahre mit insgesamt 60 Millionen Euro gefördert. Für die TU Dresden ist das DFG-Forschungszentrum ein wichtiger Meilenstein auf dem Weg, sich europaweit zu einem der führenden Zentren der Biologie, Medizin und Biotechnologie zu entwickeln.

- 2006 Inbetriebnahme des Neubaus Biologische Institute am Zelleschen Weg
Die TUD ist die einzige ostdeutsche Hochschule, die in der ersten Runde der Exzellenzinitiative des Bundes zur Förderung universitärer Spitzenforschung sowohl eine Graduiertenschule (Dresden International Graduate School for Biomedicine and Bioengineering) als auch ein Exzellenzcluster (From Cells to Tissues to Therapies) genehmigt bekam.
Inbetriebnahme des Neubaus der Fakultät Informatik auf der Nöthnitzer Straße
- 2007 Die TU Dresden erhält das Grundzertifikat des Audit Familiengerechte Hochschule
- 2009 Die TU Dresden schließt sich mit 14 Partnern aus Wissenschaft und Kultur zum Verbund DRESDEN-concept zusammen. Ziel ist die Sichtbarmachung der Exzellenz der Dresdner Forschung.
- 2010 Die TU Dresden reicht einen umfassenden Antrag im Rahmen der Exzellenzinitiative des Bundes und der Länder ein.
- 2011 Im März wird entschieden, dass die TU Dresden im Rahmen der Exzellenzinitiative die erste Hürde genommen hat und Vollarträge stellen darf.

3.2 Struktur der TU Dresden



3.3 Gremien an der TU Dresden

(Stand: 01.12.2011)

1 Rektorat

- 1.1 Rektor
Müller-Steinhagen, Hans, Prof. Dr. Dr.-Ing. habil.
- 1.2 Prorektor für Universitätsplanung
Lenz, Karl, Prof. Dr. phil. habil.
- 1.3 Prorektor für Forschung
Rödel, Gerhard, Prof. Dr. rer. nat. habil.
- 1.4 Prorektorin für Bildung und Internationales
Schaefer, Ursula, Prof. Dr. phil. habil.
- 1.5 Kanzler
Wormser, Wolf-Eckhard

2. Senat

Vorsitz: Rektor
Stimmberechtigte Mitglieder:
11 Hochschullehrer, 4 akademische Mitarbeiter, 4 Studierende, 2 sonstige Mitarbeiter
Kanzler, Dekane und Gleichstellungsbeauftragte (mit beratender Stimme)

2.1 Senatskommissionen

Planung, Haushalt und Struktur
Vorsitz: Prorektor für Universitätsplanung
wissenschaftlicher Nachwuchs
Vorsitz: Prorektor für Forschung
Lehre
Vorsitz: Prorektorin für Bildung und Internationales
Gleichstellung und Diversity Management
Vorsitz: Prorektor für Universitätsplanung

3. Erweiterter Senat

Mitglieder des Senats sowie weitere 11 Hochschullehrer, 4 akademische Mitarbeiter, 4 Studierende, 3 sonstige Mitarbeiter

4. Hochschulrat

9 Mitglieder, von denen 2 Mitglieder der Hochschule sind.

5. Kommissionen der TU Dresden

Kommission für Angelegenheiten der Datenverarbeitung
Vorsitz: Prorektor für Universitätsplanung
Bibliothekskommission
Vorsitz: Prorektor für Forschung
Kommission Umwelt
Vorsitz: Frau Prof. Günther, Edeltraud, Fakultät Wirtschaftswissenschaften
Ausschuss für die Zugangsprüfung zum Erwerb der Studienberechtigung für Berufstätige ohne allgemeine Hochschulreife
Vorsitz: Herr Prof. Schuhmacher, Klaus (Fakultät Sprach-, Literatur- und Kulturwissenschaften)

3.4 Studiengänge an der TU Dresden im Wintersemester 2010/11 (Angebote nach FAK und FR in alphabetischer Reihenfolge)

Studienfach	FAK/ FR	Studienabschluss						
		Diplom	Staatsex. (o.LA)	Bachelor	Master	Lehramt ⁹¹ allg. Schule	berufs. Schule	Zertifikat u.a.
Mathematik	MN/MAT			x		x	x	
Physik	MN/PHY			x		x	x	
Chemie	MN/CHE			x*	x ⁴⁾	x	x	
Lebensmittelchemie		x*	x*					
Psychologie	MN/PSY			x*				
Biologie	MN/BIO			x*	x* ⁴⁾			
Molekulare Biotechnologie				x*				
Molekular Bioengineering	BIOTEC				x ^{5,6)}			
Nanobiophysics					x ⁵⁾			
Regenerative Biology and Medicine					x ⁵⁾			
Angewandte Medienforschung	PhF				x* ⁴⁾			
Antike Kulturen					x ⁴⁾			
Erschließung älterer Musik					x ⁴⁾			
Ethik/ Philosophie	(+EW)					x	x	
Evangelische Religion	(+EW)					x	x	
Evangelische Theologie				x ¹¹⁾				
Gemeinschaftskunde/Rechtserziehung/Wirtschaft						x		
Geschichte				x* ¹¹⁾	x ⁴⁾	x	x	
Humanities				x ¹²⁾				
Katholische Religion	(+EW)					x	x	
Katholische Theologie				x ¹²⁾				
Katholische Theologie im interdisziplinären Kontext				x				
Kunst	(+EW)					x		
Kunstgeschichte				x* ¹¹⁾	x ⁴⁾			
Medienforschung / Medienpraxis				x*				
Musik	(+EW)					x		
Musikwissenschaften				x ¹²⁾				
Philosophie				x* ¹¹⁾	x ⁴⁾			
Politik und Verfassung					x ⁴⁾			
Politikwissenschaft				x* ¹²⁾				
Soziologie				x* ¹²⁾	x*			
Wirtschafts- und Sozialkunde		x* ^{3,6)}					x	
Anglistik und Amerikanistik	SLK			x ¹²⁾	x ⁴⁾			
Deutsch	(+EW)					x	x	
Englisch	(+EW)					x	x	
Europäische Sprachen					x ⁴⁾			
Germanistik: Literatur- und Kulturwissenschaft				x ¹²⁾	x ⁴⁾			
Germanistik: Sprach- und Literaturwissenschaft				x ¹²⁾	x ⁴⁾			
Gräzistik/Griechisch				x ¹²⁾		x		
Klassische Philologie					x ⁴⁾			
Latinistik/Latein				x* ¹²⁾		x		
Romanistik					x ⁴⁾			
Romanistik/Französisch				x ¹²⁾		x	x	
Romanistik/Italienisch				x ¹²⁾		x	x	
Romanistik/Spanisch				x ¹²⁾		x	x	
Slavistik/Russisch	(+EW)			x* ¹²⁾		x		
Slavistik/Polnisch				x ¹²⁾		x	x	
Slavistik/Tschechisch				x ¹²⁾		x	x	
Slavistik					x ⁴⁾			
Sprach-, Literatur- und Kulturwissenschaften				x*				
Bautechnik	EW						x	
Chemietechnik							x	
Childhood research and education					x* ⁴⁾			
Farbtechnik und Raumgestaltung							x	
Gesundheit und Pflege							x	
Höheres Lehramt an berufsbildenden Schulen					x ⁴⁾			
Höheres Lehramt an Gymnasien					x ⁴⁾			
Holztechnik							x	
Lebensmittel-, Ernährungs- und Hauswirtschaftswissenschaft							x	
Lehramtsbezogener Bachelor allgemeinbildende Schulde						x*		
Lehramtsbezogener Bachelor berufsbildende Schulde							x*	
Metall- und Maschinentechnik							x	
Sozialpädagogik/Sozialpäd. Sozialarbeit und Wohlfahrtswissenschaft				x*			x	

Studienfach	FAK/ FR	Studienabschluss						
		Diplom	Staatsex. (o.LA)	Bachelor	Master	Lehramt ⁹⁾		Zertifikat u.a.
						allg. Schule	berufs. Schule	
Umweltschutz und Umwelttechnik Weiterbildungsforschung und Organisationsentwicklung Vocational Education and Personnel Capacity Building					x* ¹⁾ x ^{1,5)}		x	
International Studies in Intellectual Property Law Law in Context Wirtschaftsrecht	JF			x*	x ⁵⁾ x* ^{1,5)}			
Internationale Beziehungen	ZIS			x*	x* ⁴⁾			
Health Care Management Logistik	DIU				x ¹⁾ x ¹⁾			
Betriebswirtschaftslehre Volkswirtschaftslehre Wirtschaftsinformatik Wirtschaftsingenieurwesen Wirtschaftspädagogik Wirtschaftswissenschaften	WW				x* ⁴⁾ x ⁴⁾ x* ⁴⁾ x* ⁴⁾ x ⁴⁾ x*			
Computational Logic Distributed Systems Engineering Informatik Medieninformatik	INF				x ⁵⁾ x ⁵⁾ x ^{4,5)} x	x	x	
Elektrotechnik Informationssystemtechnik Nanoelectronic Systems Mechatronik	Eul (+EW)	x x x			x ⁵⁾ x		x	
Chemie-Ingenieurwesen Maschinenbau Textil- und Konfektionstechnik Verfahrenstechnik Werkstoffwissenschaft	MW	x x ^{2,3)} x ^{2,3)} x			x ¹⁾			
Bauingenieurwesen ACCESS-Advan.Computational a. Civ. Engineer. Struct. Stud.	BIW	x ^{2,3)}			x ⁵⁾			
Architektur Landschaftsarchitektur	A	x			x*			
Bahnsystemingenieurwesen Verkehringenieurwesen Verkehrswirtschaft	VW	x			x* x* ^{4,5)}			
Forstwissenschaften Holztechnologie und H.wirtschaft Raumentwicklung und Naturressourcenmanagement Tropical Forestry and Management	FGH/FOR			x*	x ⁴⁾ x ^{4,5)} x ¹⁾ x ^{1,5,6)}			
Cartography (gem. int. Studiengang mit TU München, TU Wien) Geodäsie und Geoinformation Geodäsie Geoinformationstechnologien Geographie Kartographie und Geomedientechnik	FGH/GEO			x x*x	x ⁷⁾ x x x	x		
Abfallwirtschaft und Altlasten Hydrobiologie Hydrologie Hydro Science and Engineering Wasserwirtschaft	FGH/WAS			x x x x	x x x ^{3,5)} x			
Medical Radiation Sciences Medizin Zahnmedizin	MF		x* x*		x ^{1,5)}			

* N.c. = Numerus clausus (Zulassungsbeschränkung)

¹⁾ Aufbau-, Ergänzungs- oder Zusatzstudium

²⁾ auch als Fernstudium

³⁾ auch als Aufbau-, Ergänzungs- oder Zusatzstudium

⁴⁾ konsekutiver Master

⁵⁾ in englischer Sprache/engl. Sprachkenntnisse erforderlich

⁶⁾ auch als Doppeldiplomstudiengang

⁷⁾ Bewerbung an der TU München

⁸⁾ für ausländische Juristen

⁹⁾ lehramtsbezogene Bachelor-Studiengänge Allgemeinbildende Schulen
Berufsbildende Schulen

¹⁰⁾ integriert

¹¹⁾ auch als Ergänzungsbereich möglich

¹²⁾ nur als Ergänzungsbereich möglich

4.1.1 Studierende im Wintersemester 2011/12 (Kopfzahlen) ¹⁾														
WG FAK, FR, LE	Abschluss										FERN- STUD.	PROM. STUD.	SONST. WB	SUMME
	D, MA, ST	B	M	LA (ST)	LA B allg.	LA B berufl.	LA M GY	LA M berufl.	AA	Summe				
1) Naturwissenschaften	1.435	1.255	364	67	197		35		73	3.426		989	89	4.504
Fak. Mathematik u. Naturwissen.	1.435	1.255	272	67	197		35		66	3.327		989	89	4.405
FR Mathematik	257	155		59	186		35		6	698		48	1	747
FR Physik	302	324		4	6				6	642		323	3	968
FR Chemie/Lebensmittelchemie	269	270	171	4	5				8	727		313	2	1.042
Chemie	11	270	171	4	5				8	469		292	2	763
Lebensmittelchemie	258									258		21		279
FR Psychologie	546	232							7	785		60	83	928
FR Biologie	61	274	101						39	475		245		720
Biot. Zentrum (BIOTEC)			92						7	99				99
2) Geistes- u. Sozialwissen.	1.406	5.015	1.740	851	965	519	269	99	236	11.100		478	259	11.837
Philosoph. Fakultät	501	1.551	443	185	287		91		38	3.096		170	63	3.329
Geschichte	47	260	97	121	229		91		7	852		47	10	909
Soziologie	342	238	43						2	625		28		653
Philosophie	23	192	21	10	25				9	280		14	29	323
Evangelische Theologie	1	45	7	2	14					69		7	2	78
Katholische Theologie	4	13		3						20		4	2	26
Kunst/Kunstwissenschaft	21	290	106	36	14				10	477		41	6	524
Musik/Musikwissenschaft	1	39	14							54		3	2	59
Politikwissenschaft	48	251	72	13	5				4	393		9	12	414
Kommunikationswissenschaft	14	223	83						6	326		17		343
Sprach-, Literatur- u. Kulturwiss.	162	760	388	394	678		178		124	2.684		86	95	2.865
Sprach- u. Kulturwiss. allg.		760							78	838		2		840
Anglistik/ Amerikanistik	34		104	149	201		40			528		18	1	547
Klassische Philologie	1		2	34	38		8			83		6	10	99
Germanistik	81		226	128	292		107		46	880		36	72	988
Romanistik	31		24	70	122		21			268		15	12	295
Slawistik	15		32	13	25		2			87		9		96
Erziehungswiss.	313	134	120	235		519		99	2	1.422		52	80	1.554
Sozialpädagogik	288	134							2	424		26		450
Allg. Erziehungswissenschaft	25		120							145		11		156
Lehramt Grundschule				60						60			39	99
Lehramt Berufsschule				175		519		99		793		15	41	849
Juristische Fakultät	34	587	209						20	850		43	6	899
Wirtschaftswissenschaften	396	1.862	500	37					46	2.841		127	15	2.983
Wirtschaftsinformatik	56	147	41						1	245		19		264
BWL/VWL/WING ²⁾	340	1.715	459	37					45	2.596		108	15	2.719
Zentrum f. Internat. Studien (ZIS)		121	80						6	207				207
3) Ingenieurwissenschaften	11.340	2.573	1.169	31	52		28		234	15.427	754	1.122	345	17.648
Informatik	764	592	129		2				28	1.515	1	101	28	1.645
Elektrotechnik und Informationst.	2.151	4	68						44	2.267		309		2.576
Maschinenwesen	4.829		44						71	4.944	485	362	215	6.006
Bauingenieurwesen	946	1	97						27	1.071	268	44	20	1.403
Architektur	915	99							32	1.046		36	21	1.103
Verkehrswissensch.	1.136	515	190						12	1.853		64		1.917
Verkehrswirtschaft	152	515	149						3	819		10		829
Verkehrsingenieurwesen	984		41						9	1.034		54		1.088
Forst-, Geo- u. Hydrowissensch.	599	1.362	641	31	50		28		20	2.731		206	61	2.998
FR Forstwissenschaften	38	393	228						4	663		65	30	758
FR Geowissenschaften	314	456	227	31	50		28		3	1.109		83	7	1.199
Geodäsie	48	103	137						1	289		31	1	321
Kartographie	62	66	14						1	143		6		149
Geographie	204	287	76	31	50		28		1	677		46	6	729
FR Hydrowissenschaften	247	513	186						13	959		58	24	1.041
4) Medizin	2.205								24	2.229		267	49	2.545
Medizinische Fakultät	2.205								24	2.229		267	49	2.545
Medizin	1.828								23	1.851		251	49	2.151
Zahnmedizin	377								1	378		16		394
Summe, ohne Medizin	14.181	8.843	3.273	949	1.214	519	332	99	543	29.953	754	2.589	693	33.989
Summe, gesamt	16.386	8.843	3.273	949	1.214	519	332	99	567	32.182	754	2.856	742	36.534

¹⁾ Zahl aller Studierenden im ersten Studienfach der ersten Studiengangkombination mit Beurlaubten, ohne Gasthörer und Zweithörer, am Stichtag 01.12.2011.

²⁾ einschließlich: Wirtschaftspädagogik

4.1.2 Studierende im Wintersemester 2011/12 (Kopffzahlen mit Anteilen weiblich, Ausländer, Stud. in der Regelstudienzeit und Beurlaubte) ¹⁾														
WG FAK, FR, LE	SUMME		davon: weiblich		davon: Ausländer				davon: Stud. in RSZ				dav.: beurlaubt	
		%		%		weibl.				weibl.				
							%				%			
1) Naturwissenschaften	4.504	12,3%	2.247	49,9 %	507	11,3 %	264	5,9 %	3.571	79,3 %	1.797	39,9 %	291	6,5 %
Fak. Mathematik u. Naturwissen.	4.405	12,1%	2.190	49,7 %	437	9,9 %	225	5,1 %	3.480	79,0 %	1.743	39,6 %	291	6,6 %
FR Mathematik	747	2,0%	272	36,4 %	50	6,7 %	26	3,5 %	533	71,4 %	195	26,1 %	72	9,6 %
FR Physik	968	2,6%	151	15,6 %	92	9,5 %	20	2,1 %	774	80,0 %	121	12,5 %	31	3,2 %
FR Chemie/Lebensmittelchemie	1.042	2,9%	513	49,2 %	96	9,2 %	50	4,8 %	856	82,1 %	405	38,9 %	60	5,8 %
Chemie	763	2,1%	314	41,2 %	88	11,5 %	44	5,8 %	628	82,3 %	246	32,2 %	38	5,0 %
Lebensmittelchemie	279	0,8%	199	71,3 %	8	2,9 %	6	2,2 %	228	81,7 %	159	57,0 %	22	7,9 %
FR Psychologie	928	2,5%	753	81,1 %	43	4,6 %	38	4,1 %	752	81,0 %	619	66,7 %	107	11,5 %
FR Biologie	720	2,0%	501	69,6 %	156	21,7 %	91	12,6 %	565	78,5 %	403	56,0 %	21	2,9 %
Biot. Zentrum (BIOTEC)	99	0,3%	57	57,6 %	70	70,7 %	39	39,4 %	91	91,9 %	54	54,5 %	0	0,0 %
2) Geistes- u. Sozialwissen.	11.837	32,4%	7.303	61,7 %	1.070	9,0 %	788	6,7 %	8.939	75,5 %	5.558	47,0 %	1.014	8,6 %
Philosoph. Fakultät	3.329	9,1%	1.943	58,4 %	161	4,8 %	118	3,5 %	2.492	74,9 %	1.508	45,3 %	228	6,8 %
Geschichte	909	2,5%	371	40,8 %	22	2,4 %	15	1,7 %	631	69,4 %	266	29,3 %	47	5,2 %
Soziologie	653	1,8%	463	70,9 %	28	4,3 %	22	3,4 %	520	79,6 %	371	56,8 %	49	7,5 %
Philosophie	323	0,9%	144	44,6 %	16	5,0 %	5	1,5 %	248	76,8 %	116	35,9 %	22	6,8 %
Evangelische Theologie	78	0,2%	52	66,7 %	1	1,3 %	1	1,3 %	65	83,3 %	43	55,1 %	4	5,1 %
Katholische Theologie	26	0,1%	15	57,7 %	1	3,8 %	1	3,8 %	15	57,7 %	10	38,5 %	2	7,7 %
Kunst/Kunstwissenschaft	524	1,4%	443	84,5 %	32	6,1 %	26	5,0 %	403	76,9 %	350	66,8 %	40	7,6 %
Musik/Musikwissenschaft	59	0,2%	29	49,2 %	3	5,1 %	3	5,1 %	38	64,4 %	19	32,2 %	5	8,5 %
Politikwissenschaft	414	1,1%	180	43,5 %	20	4,8 %	13	3,1 %	303	73,2 %	136	32,9 %	42	10,1 %
Kommunikationswissenschaft	343	0,9%	246	71,7 %	38	11,1 %	32	9,3 %	269	78,4 %	197	57,4 %	17	5,0 %
Sprach-, Literatur- u. Kulturwiss.	2.865	7,8%	2.254	78,7 %	404	14,1 %	326	11,4 %	2.028	70,8 %	1.597	55,7 %	279	9,7 %
Sprach- u. Kulturwiss. allg.	840	2,3%	671	79,9 %	134	16,0 %	109	13,0 %	698	83,1 %	561	66,8 %	71	8,5 %
Anglistik/ Amerikanistik	547	1,5%	410	75,0 %	58	10,6 %	54	9,9 %	348	63,6 %	257	47,0 %	60	11,0 %
Klassische Philologie	99	0,3%	63	63,6 %	1	1,0 %	1	1,0 %	63	63,6 %	39	39,4 %	8	8,1 %
Germanistik	988	2,7%	785	79,5 %	162	16,4 %	119	12,0 %	665	67,3 %	528	53,4 %	90	9,1 %
Romanistik	295	0,8%	247	83,7 %	24	8,1 %	19	6,4 %	192	65,1 %	163	53,3 %	39	13,2 %
Slawistik	96	0,3%	78	81,3 %	25	26,0 %	24	25,0 %	62	64,6 %	49	51,0 %	11	11,5 %
Erziehungswiss.	1.554	4,3%	1.190	76,6 %	96	6,2 %	66	4,2 %	1.133	72,9 %	875	56,3 %	112	7,2 %
Sozialpädagogik	450	1,2%	384	85,3 %	29	6,4 %	23	5,1 %	341	75,8 %	298	66,2 %	34	7,6 %
Allg. Erziehungswissenschaft	156	0,4%	132	84,6 %	16	10,3 %	12	7,7 %	117	75,0 %	99	63,5 %	12	7,7 %
Lehramt Grundschule	99	0,3%	85	85,9 %	1	1,0 %	1	1,0 %	49	49,5 %	46	46,5 %	20	20,2 %
Lehramt Berufsschule	849	2,3%	589	69,4 %	50	5,9 %	30	3,5 %	626	73,7 %	432	50,9 %	46	5,4 %
Juristische Fakultät	899	2,5%	506	56,3 %	94	10,5 %	73	8,1 %	767	85,3 %	440	48,9 %	59	6,6 %
Wirtschaftswissenschaften	2.983	8,2%	1.278	42,8 %	289	9,7 %	183	6,1 %	2.330	78,1 %	1.017	34,1 %	294	9,9 %
Wirtschaftsinformatik	264	0,7%	43	16,3 %	23	8,7 %	9	3,4 %	203	76,9 %	34	12,9 %	17	6,4 %
BWL/VWL/WING ²⁾	2.719	7,4%	1.235	45,4 %	266	9,8 %	174	6,4 %	2.127	78,2 %	983	36,2 %	277	10,2 %
Zentrum f. Internat. Studien (ZIS)	207	0,6%	132	63,8 %	26	12,6 %	22	10,6 %	189	91,3 %	121	58,5 %	42	20,3 %
3) Ingenieurwissenschaften	17.648	48,3%	4.296	24,3 %	1.985	11,2 %	600	3,4 %	14.343	81,3 %	3.507	19,9 %	1.195	6,8 %
Informatik	1.645	4,5%	260	15,8 %	234	14,2 %	62	3,8 %	1.225	74,5 %	202	12,3 %	108	6,6 %
Elektrotechnik und Informationst.	2.576	7,1%	263	10,2 %	398	15,5 %	82	3,2 %	2.130	82,7 %	222	8,6 %	135	5,2 %
Maschinenwesen	6.006	16,4%	944	15,7 %	577	9,6 %	145	2,4 %	4.926	82,0 %	762	12,7 %	371	6,2 %
Bauingenieurwesen	1.403	3,8%	412	29,4 %	226	16,1 %	52	3,7 %	1.280	91,2 %	380	27,1 %	95	6,8 %
Architektur	1.103	3,0%	645	58,5 %	134	12,1 %	75	6,8 %	977	88,6 %	583	52,9 %	136	12,3 %
Verkehrswissensch.	1.917	5,2%	566	29,5 %	99	5,2 %	39	2,0 %	1.513	78,9 %	440	23,0 %	150	7,6 %
Verkehrswirtschaft	829	2,3%	368	44,4 %	38	4,6 %	22	2,7 %	636	76,7 %	273	32,9 %	74	8,9 %
Verkehringenieurwesen	1.088	3,0%	198	18,2 %	61	5,6 %	17	1,6 %	877	80,6 %	167	15,3 %	76	7,0 %
Forst-, Geo- u. Hydrowissensch.	2.998	8,2%	1.206	40,2 %	317	10,6 %	145	4,8 %	2.292	76,5 %	918	30,6 %	200	6,7 %
FR Forstwissenschaften	758	2,1%	270	35,6 %	84	11,1 %	36	4,7 %	584	77,0 %	192	25,3 %	50	6,6 %
FR Geowissenschaften	1.199	3,3%	500	41,7 %	64	5,3 %	24	2,0 %	829	69,1 %	357	29,8 %	88	7,3 %
Geodäsie	321	0,9%	127	39,6 %	27	8,4 %	12	3,7 %	237	73,8 %	98	30,5 %	21	6,5 %
Kartographie	149	0,4%	58	38,9 %	18	12,1 %	5	3,4 %	108	72,5 %	44	29,5 %	6	4,0 %
Geographie	729	2,0%	315	43,2 %	19	2,6 %	7	1,0 %	484	66,4 %	215	29,5 %	61	8,4 %
FR Hydrowissenschaften	1.041	2,8%	436	41,9 %	169	16,2 %	85	8,2 %	879	84,4 %	369	35,4 %	62	6,0 %
4) Medizin	2.545	7,0%	1.688	66,3 %	189	7,4 %	99	3,9 %	2.376	93,4 %	1.565	61,5 %	162	6,4 %
Medizinische Fakultät	2.545	7,0%	1.688	66,3 %	189	7,4 %	99	3,9 %	2.376	93,4 %	1.565	61,5 %	162	6,4 %
Medizin	2.151	5,9%	1.423	66,2 %	155	7,2 %	79	3,7 %	2.004	93,2 %	1.310	60,9 %	142	6,6 %
Zahnmedizin	394	1,1%	265	67,3 %	34	8,6 %	20	5,1 %	372	94,4 %	255	64,7 %	20	5,1 %
Summe, ohne Medizin	33.989	93,0%	13.846	40,7 %	3.562	10,5 %	1.652	4,9 %	26.853	79,0 %	10.862	32,0 %	2.500	7,4 %
Summe, gesamt	36.534	100,0%	15.534	42,5 %	3.751	10,3 %	1.751	4,8 %	29.229	80,0 %	12.427	34,0 %	2.662	7,3 %

¹⁾ Zahl aller Studierenden im ersten Studienfach der ersten Studiengangkombination mit Beurlaubten, ohne Gasthörer und Zweithörer am Stichtag 01.12.2011.

²⁾ einschließlich: Wirtschaftspädagogik

4.1.3 Studierende in den Wintersemestern 2007/08-2011/12 (Kopffzahlen mit Angaben zu Studierende in der Regelstudienzeit, weiblichen Studierenden und Ausländern) ¹⁾																				
Wissenschaftsgebiet/ Fakultät/ Fachrichtung	WS 2007/08				WS 2008/09				WS 2009/2010				WS 2010/2011				WS 2011/2012			
	davon		Ausl.		davon		Ausl.		davon		Ausl.		davon		Ausl.		davon		Ausl.	
	RSZ	wbl.	RSZ	wbl.	RSZ	wbl.	RSZ	wbl.	RSZ	wbl.	RSZ	wbl.	RSZ	wbl.	RSZ	wbl.	RSZ	wbl.	RSZ	wbl.
1) Naturwissenschaften	4.533	3.748	2.300	477	4.476	3.674	2.278	476	4.474	3.584	2.269	492	4.485	3.550	2.257	485	4.504	3.571	2.247	507
Fak. Mathem. u. N.	4.455	3.679	2.259	420	4.407	3.608	2.244	426	4.387	3.503	2.228	430	4.395	3.464	2.215	419	4.405	3.480	2.190	437
FR Mathematik	969	791	389	76	923	725	369	72	856	622	328	70	817	566	310	58	747	533	272	50
FR Physik	924	745	135	81	914	735	140	87	942	753	143	98	941	747	147	93	968	774	151	92
FR Chemie u. L.	981	859	529	94	991	844	532	88	971	813	528	81	995	825	506	87	1.042	856	513	96
FR Psychologie	904	721	739	44	900	729	740	42	911	750	745	41	915	771	741	36	928	752	753	43
FR Biologie	677	563	467	125	679	575	463	137	707	565	484	140	727	555	511	145	720	565	501	156
Biot. Zentr. (BIOTEC)	78	69	41	57	69	66	34	50	87	81	41	62	90	86	42	66	99	91	57	70
2) Geistes- u. Sozialwiss.	12.506	9.443	7.992	1.291	12.275	9.218	7.807	1.253	12.554	9.552	7.901	1.191	12.353	9.323	7.701	1.103	11.837	8.939	7.303	1.070
Philosoph. Fakultät	3.340	2.420	1.905	203	3.244	2.240	1.844	165	3.413	2.438	1.949	180	3.518	2.633	2.031	169	3.329	2.492	1.943	161
Sprach-, Lit- u. K.wiss.	3.430	2.715	2.753	535	3.256	2.499	2.613	482	3.205	2.301	2.585	475	3.046	2.139	2.427	436	2.865	2.028	2.254	404
Erziehungswiss.	2.001	1.463	1.567	198	1.901	1.387	1.491	209	1.732	1.191	1.346	132	1.595	1.093	1.240	105	1.554	1.133	1.190	96
Juristische Fakultät	947	665	544	79	1.087	848	618	97	1.166	1.029	650	95	1.013	849	564	90	899	767	506	94
Wirtschaftswiss.	2.647	2.047	1.141	257	2.634	2.101	1.150	275	2.872	2.436	1.272	288	2.983	2.429	1.310	275	2.983	2.330	1.278	289
Zentrum f. I. Stud. (ZIS)	141	133	82	19	153	143	91	25	166	157	99	21	198	180	129	28	207	189	132	26
3) Ingenieurwiss.	15.823	13.073	4.180	1.689	15.960	13.015	4.215	1.693	16.453	13.314	4.280	1.709	16.726	13.443	4.284	1.808	17.648	14.343	4.296	1.985
Informatik	2.119	1.572	376	332	1.920	1.400	349	299	1.710	1.222	292	244	1.674	1.226	291	254	1.645	1.225	260	234
Elektrotechnik u. Inf.	2.210	1.883	198	382	2.139	1.775	194	364	2.154	1.714	200	355	2.117	1.619	205	354	2.576	2.130	263	398
Maschinenwesen	4.956	4.205	820	398	5.256	4.467	895	449	5.625	4.677	978	532	5.731	4.688	953	520	6.006	4.926	944	577
Bauingenieurwesen	750	645	233	137	844	722	267	129	943	817	299	120	1.123	990	323	164	1.403	1.280	412	226
Architektur	1.200	1.022	709	138	1.162	932	679	139	1.136	929	653	144	1.108	969	650	139	1.103	977	645	134
Verkehrswissensch.	1.624	1.422	514	79	1.711	1.477	535	74	1.873	1.635	586	81	1.941	1.634	601	101	1.917	1.513	566	99
Forst-, Geo- u. H.wiss.	2.964	2.324	1.330	223	2.928	2.242	1.296	239	3.012	2.320	1.272	233	3.032	2.317	1.261	276	2.998	2.292	1.206	317
FR Forstwiss.	805	604	327	85	758	528	311	77	754	517	291	76	762	545	274	80	758	584	270	84
FR Geowiss.	1.326	998	645	32	1.258	905	593	44	1.274	949	583	48	1.265	904	565	54	1.199	829	500	64
FR Hydrowissenschaften	833	722	358	106	912	809	392	118	984	854	398	109	1.005	868	422	142	1.041	879	436	169
4) Medizin	2.271	2.126	1.505	157	2.383	2.215	1.604	175	2.471	2.321	1.672	175	2.502	2.346	1.686	183	2.545	2.376	1.688	189
Medizin. Fakultät	2.271	2.126	1.505	157	2.383	2.215	1.604	175	2.471	2.321	1.672	175	2.502	2.346	1.686	183	2.545	2.376	1.688	189
Medizin	1.952	1.829	1.305	132	2.026	1.884	1.375	151	2.104	1.973	1.432	152	2.126	1.995	1.431	156	2.151	2.004	1.423	155
Zahnmedizin	319	297	200	25	357	331	229	24	367	348	240	23	376	351	255	27	394	372	265	34
Summe, ohne Medizin	32.862	26.264	14.472	3.457	32.711	25.907	14.300	3.422	33.481	26.450	14.450	3.392	33.564	26.316	14.242	3.396	33.989	26.853	13.846	3.562
Summe, gesamt	35.133	28.390	15.977	3.614	35.094	28.122	15.904	3.597	35.952	28.771	16.122	3.567	36.066	28.662	15.928	3.579	36.534	29.229	15.534	3.751

¹⁾ Zahl aller Studierenden im ersten Studienfach der ersten Studiengangkombination; mit Beurlaubten, ohne Gasthörer und Zweithörer, jeweils zum 01.12. des Jahres.

4.1.4 Studierende im Wintersemester 2011/12 (Fälle) ¹⁾														
WG FAK, FR, LE	Abschluss									Summe	FERN- STUD.	PROM. STUD.	SONST. WB	Summe
	D, MA, ST	B	M	LA (ST)	LA B allg.	LA B berufl.	LA M GS/GY	LA M berufl.	AA					
1) Naturwissenschaften	1.466	1.267	365	133	358	55	81	5	73	3.803		989	94	4.886
Fak. Mathematik u. Naturwissen.	1.466	1.267	273	133	358	55	81	5	66	3.704		989	94	4.787
FR Mathematik	264	162		81	221	36	42	2	6	814		48	1	863
FR Physik	305	327		28	72	9	16	1	6	764		323	8	1.095
FR Chemie/Lebensmittelchemie	269	270	171	24	65	10	23	2	8	842		313	2	1.157
Chemie	11	270	171	24	65	10	23	2	8	584		292	2	878
Lebensmittelchemie	258									258		21		279
FR Psychologie	567	232							7	806		60	83	949
FR Biologie	61	276	102						39	478		245		723
Biot. Zentrum (BIOTEC)			92						7	99				99
2) Geistes- u. Sozialwissen.	1.951	8.385	1.838	2.574	3.205	1.533	864	323	237	20.910		479	523	21.912
Philosoph. Fakultät	795	3.413	454	627	889	226	279	54	38	6.775		171	128	7.074
Geschichte	157	602	97	209	324	70	129	9	7	1.604		47	19	1.670
Soziologie	383	552	50						2	987		28		1.015
Philosophie	50	412	22	139	234	74	38	18	9	996		14	62	1.072
Evangelische Theologie	12	79	7	64	89	5	12	5		273		7	3	283
Katholische Theologie	8	170		11	44	1	14			248		4	5	257
Kunst/Kunstwissenschaft	71	580	106	92	94		23		10	976		41	11	1.028
Musik/Musikwissenschaft	18	69	15		1					103		3	2	108
Politikwissenschaft	71	519	73	112	103	76	63	22	4	1.043		10	26	1.079
Kommunikationswissenschaft	25	430	84						6	545		17		562
Sprach-, Literatur- u. Kulturwiss.	359	2.117	398	663	1.066	111	252	27	125	5.118		86	279	5.483
Sprach- u. Kulturwiss. allg.		765							78	843		2		845
Anglistik/ Amerikanistik	56	205	105	196	284	18	57	3		924		18	3	945
Klassische Philologie	2	8	2	60	85		13			170		6	26	202
Germanistik	158	700	231	178	391	79	133	23	46	1.939		36	217	2.192
Romanistik	89	291	26	195	244	12	44	1		902		15	32	949
Slawistik	54	148	34	34	62	2	5		1	340		9	1	350
Erziehungswiss.	345	221	120	1.247	1.250	1.196	333	242	2	4.956		52	95	5.103
Sozialpädagogik	289	221							2	512		26		538
Allg. Erziehungswissenschaft	56		120	681	1.250		333			2.440		11	5	2.456
Lehramt Grundschule				182						182			49	231
Lehramt Berufsschule ²⁾				384		1.196		242		1.822		15	41	1.878
Juristische Fakultät	50	601	216						20	887		43	6	936
Wirtschaftswissenschaften	402	1.912	570	37					46	2.967		127	15	3.109
Wirtschaftsinformatik	56	153	42						1	252		19		271
BWL/VWL/WING ³⁾	346	1.759	528	37					45	2.715		108	15	2.838
Zentrum f. Internat. Studien (ZIS)		121	80						6	207				207
3) Ingenieurwissenschaften	11.375	2.786	1.181	78	154	23	54	2	234	15.887	760	1.122	361	18.130
Informatik	777	617	129	18	27	23	3	2	28	1.624	1	101	36	1.762
Elektrotechnik und Informationst.	2.154	4	68						44	2.270		309		2.579
Maschinenwesen	4.835		44						71	4.950	489	362	216	6.017
Bauingenieurwesen	947	1	99						27	1.074	270	44	20	1.408
Architektur	918	184							32	1.134		36	21	1.191
Verkehrswissensch.	1.136	538	194						12	1.880		64		1.944
Verkehrswirtschaft	152	538	152						3	845		10		855
Verkehringenieurwesen	984		42						9	1.035		54		1.089
Forst-, Geo- u. Hydrowissensch.	608	1.442	647	60	127		51		20	2.955		206	68	3.229
FR Forstwissenschaften	38	395	228						4	665		65	30	760
FR Geowissenschaften	323	484	230	60	127		51		3	1.278		83	14	1.375
Geodäsie	49	113	138						1	301		31	2	334
Kartographie	62	66	14						1	143		6		149
Geographie	212	305	78	60	127		51		1	834		46	12	892
FR Hydrowissenschaften	247	563	189						13	1.012		58	24	1.094
4) Medizin	2.206								24	2.230		267	49	2.546
Medizinische Fakultät	2.206								24	2.230		267	49	2.546
Medizin	1.829								23	1.852		251	49	2.152
Zahnmedizin	377								1	378		16		394
Summe, ohne Medizin	14.792	12.438	3.384	2.785	3.717	1.611	999	330	544	40.600	760	2.590	978	44.928
Summe, gesamt	16.998	12.438	3.384	2.785	3.717	1.611	999	330	568	42.830	760	2.857	1.027	47.474

¹⁾ Zahl aller Studienfälle, mit Beurlaubten, ohne Gasthörer, am Stichtag 01.12.2011.

4.1.5 Studierende in den Wintersemestern 2007/2008 bis 2011/2012 (Fallzahlen) ¹⁾															
WG, FAK, FR, LE	2007/2008			2008/2009			2009/2010			2010/2011			2011/2012		
	gesamt	davon wbl.	davon Ausl.	gesamt	davon wbl.	davon Ausl.	gesamt	davon wbl.	davon Ausl.	gesamt	davon wbl.	davon Ausl.	gesamt	davon wbl.	davon Ausl.
1) Naturwissenschaften	5.069	2.606	487	4.954	2.542	486	4.914	2.503	499	4.892	2.457	494	4.886	2.431	511
Fak. Mathematik u. Naturwiss.	4.991	2.565	430	4.885	2.508	436	4.827	2.462	437	4.797	2.410	423	4.787	2.374	441
FR Mathematik	1.128	474	80	1.077	457	76	1.000	413	72	941	380	60	863	339	51
FR Physik	1.046	177	82	1.023	170	88	1.064	174	99	1.069	180	94	1.095	183	93
FR Chemie/Lebensmittelchemie	1.084	584	94	1.096	591	88	1.071	582	81	1.100	561	87	1.157	579	96
Chemie	795	376	76	789	376	73	781	369	71	820	360	74	878	380	88
Lebensmittelchemie	289	208	18	307	215	15	290	213	10	280	201	13	279	199	8
FR Psychologie	1.055	862	49	1.010	827	47	983	807	45	959	777	37	949	769	44
FR Biologie	678	468	125	679	463	137	709	486	140	728	512	145	723	504	157
Biot. Zentrum (BIOTEC)	78	41	57	69	34	50	87	41	62	95	47	71	99	57	70
2) Geistes- u. Sozialwissen.	24.277	16.506	1.762	24.367	16.457	1.754	24.460	16.386	1.686	23.502	15.456	1.515	21.912	14.154	1.399
Philosoph. Fakultät	6.986	4.236	263	7.255	4.350	242	7.557	4.509	275	7.557	4.493	262	7.074	4.188	243
Geschichte	1.988	971	53	2.062	1.040	47	2.036	1.042	53	1.915	951	45	1.670	815	38
Soziologie	878	592	57	949	620	44	1.039	652	49	1.068	688	48	1.015	649	39
Philosophie	1.047	648	21	1.076	656	19	1.107	649	25	1.150	649	28	1.072	612	24
Evangelische Theologie	333	232	1	320	224	2	313	231	3	296	210	2	283	199	2
Katholische Theologie	137	97	0	180	119	4	222	133	7	239	152	7	257	166	7
Kunst/Kunstwissenschaft	909	763	27	936	780	34	1.030	862	47	1.072	887	43	1.028	838	49
Musik/Musikwissenschaft	172	113	36	164	105	23	128	80	18	124	73	14	108	62	6
Politikwissenschaft	1.103	524	34	1.112	495	37	1.165	505	35	1.137	500	33	1.079	461	33
Kommunikationswissenschaft	419	296	34	456	311	32	517	355	38	566	383	42	562	386	45
Sprach-, Literatur- u. Kulturwiss.	6.581	5.357	903	6.619	5.360	849	6.511	5.315	810	6.097	4.920	693	5.483	4.362	594
Sprach- u. Kulturwiss. allg.	764	639	164	832	695	157	905	756	160	913	748	148	845	674	134
Anglistik/ Amerikanistik	1.144	887	77	1.100	842	78	1.046	822	85	991	768	74	945	706	79
Klassische Philologie	216	139	4	222	147	2	215	145	1	217	143	2	202	135	1
Germanistik	2.750	2.229	404	2.707	2.191	362	2.696	2.200	330	2.523	2.054	279	2.192	1.774	227
Romanistik	1.283	1.121	121	1.296	1.115	115	1.215	1.034	116	1.078	900	94	949	795	76
Slawistik	424	342	133	462	370	135	434	358	118	375	307	96	350	278	77
Erziehungswiss.	6.714	5.006	231	6.384	4.771	248	6.001	4.447	175	5.487	3.963	152	5.103	3.613	142
Sozialpädagogik	343	270	23	433	346	28	480	388	38	517	433	38	538	459	30
Allg. Erziehungswissens.	3.088	2.138	38	2.891	1.996	38	2.781	1.931	41	2.635	1.765	46	2.456	1.640	58
Lehramt Grundschule	1.419	1.276	7	1.201	1.079	1	913	808	1	560	487	1	231	193	1
Lehramt Berufsschule ²⁾	1.864	1.322	163	1.859	1.350	181	1.827	1.320	95	1.775	1.278	67	1.878	1.321	53
Juristische Fakultät	1.118	660	85	1.214	699	103	1.258	713	104	1.072	604	94	936	531	98
Wirtschaftswissenschaften	2.737	1.165	261	2.742	1.186	287	2.966	1.302	300	3.091	1.347	286	3.109	1.328	296
Wirtschaftsinformatik	284	41	21	241	34	20	252	41	26	252	45	21	271	46	23
BWL/WLWING ³⁾	2.453	1.124	240	2.501	1.152	267	2.714	1.261	274	2.839	1.302	265	2.838	1.282	273
Zentrum f. Internat. Studien (ZIS)	141	82	19	153	91	25	167	100	22	198	129	28	207	132	26
3) Ingenieurwissenschaften	16.301	4.417	1.715	16.443	4.459	1.714	16.938	4.517	1.728	17.179	4.525	1.834	18.130	4.539	2.004
Informatik	2.280	432	347	2.074	405	314	1.845	344	256	1.807	341	270	1.762	291	242
Elektrotechnik und Informatik	2.215	199	383	2.146	195	365	2.158	201	356	2.120	206	355	2.579	263	398
Maschinenwesen	4.969	827	403	5.263	900	449	5.637	983	532	5.745	960	522	6.017	950	577
Bauingenieurwesen	768	242	138	858	273	130	956	304	122	1.135	329	167	1.408	414	229
Architektur	1.201	710	138	1.192	704	140	1.185	696	146	1.172	705	142	1.191	720	136
Verkehrswissensch.	1.633	517	79	1.727	541	74	1.892	592	81	1.983	617	101	1.944	580	100
Verkehrswirtschaft	658	335	28	734	358	33	824	393	41	913	422	46	855	382	39
Verkehrsingenieurwesen	975	182	51	993	183	41	1.068	199	40	1.070	195	55	1.089	198	61
Forst-, Geo- u. Hydrowissens.	3.235	1.490	227	3.183	1.441	242	3.265	1.397	235	3.217	1.367	277	3.229	1.321	322
FR Forstwissenschaften	806	328	85	764	313	77	800	303	76	764	275	80	760	271	84
FR Geowissenschaften	1.592	802	35	1.502	734	47	1.477	694	50	1.446	669	55	1.375	596	65
Geodäsie	234	91	12	247	96	21	295	116	27	347	144	32	334	132	27
Kartographie	188	97	5	166	82	6	152	71	7	158	72	6	149	58	18
Geographie	1.170	614	18	1.089	556	20	1.030	507	16	941	453	17	892	406	20
FR Hydrowissenschaften	837	360	107	917	394	118	988	400	109	1.007	423	142	1.094	454	173
4) Medizin	2.273	1.506	157	2.383	1.604	175	2.472	1.673	175	2.504	1.687	183	2.546	1.688	189
Medizinische Fakultät	2.273	1.506	157	2.383	1.604	175	2.472	1.673	175	2.504	1.687	183	2.546	1.688	189
Medizin	1.954	1.306	132	2.026	1.375	151	2.105	1.433	152	2.128	1.432	156	2.152	1.423	155
Zahnmedizin	319	200	25	357	229	24	367	240	23	376	255	27	394	265	34
Summe, ohne Medizin	45.647	23.529	3.964	45.764	23.458	3.954	46.312	23.406	3.913	45.573	22.438	3.843	44.928	21.124	3.914
Summe, gesamt	47.920	25.035	4.121	48.147	25.062	4.129	48.784	25.079	4.088	48.077	24.125	4.026	47.474	22.812	4.103

¹⁾ Zahl aller Studierendenfälle in allen Studiengängen mit Beurlaubten, ohne Gasthörer und ohne Zweithörer, jeweils zum Stichtag 01.12.

4.1.6 Studierende im Wintersemester 2011/12 (Vollzeitäquivalente VZA) ¹⁾														
WG FAK, FR, LE	Abschluss									Summe	FERN- STUD.	PROM. STUD.	SONST. WB	Summe
	D, MA, ST	B	M	LA (ST)	LA B allg.	LA B berufl.	LA M GS/GY	LA M berufl.	AA					
1) Naturwissenschaften	1.449	1.267	365	67	143	22	32	2	73	3.420		989	91	4.500
Fak. Mathematik u. Naturwissen.	1.448,8	1.267,0	273,0	66,5	143,2	22,0	32,4	2,0	66,0	3.320,9		989,0	91,0	4.400,9
FR Mathematik	262,5	162,0		40,5	88,4	14,4	16,8	0,8	6,0	591,4		48,0	1,0	640,4
FR Physik	305,0	327,0		14,0	28,8	3,6	6,4	0,4	6,0	691,2		323,0	5,0	1.019,2
FR Chemie/Lebensmittelchemie	269,0	270,0	171,0	12,0	26,0	4,0	9,2	0,8	8,0	770,0		313,0	2,0	1.085,0
Chemie	11,0	270,0	171,0	12,0	26,0	4,0	9,2	0,8	8,0	512,0		292,0	2,0	806,0
Lebensmittelchemie	258,0									258,0		21,0		279,0
FR Psychologie	551,3	232,0							7,0	790,3		60,0	83,0	933,3
FR Biologie	61,0	276,0	102,0						39,0	478,0		245,0		723,0
Biot. Zentrum (BIOTEC)			92,0						7,0	99,0				99,0
2) Geistes- u. Sozialwissen.	1.407	5.057	1.838	841	1.032	506	279	107	237	11.303		479	290	12.072
Philosoph. Fakultät	508,5	1.591,0	454,0	313,5	355,6	90,4	111,6	21,6	38,0	3.484,2		171,0	66,0	3.721,2
Geschichte	58,0	268,5	97,0	104,5	129,6	28,0	51,6	3,6	7,0	747,8		47,0	10,0	804,8
Soziologie	349,5	257,5	50,0						2,0	659,0		28,0		687,0
Philosophie	21,3	190,0	22,0	69,5	93,6	29,6	15,2	7,2	9,0	457,4		14,0	31,0	502,4
Evangelische Theologie	3,8	36,0	7,0	32,0	35,6	2,0	4,8	2,0		123,2		7,0	1,5	131,7
Katholische Theologie	3,5	47,3		5,5	17,6	0,4	5,6			79,9		4,0	2,5	86,4
Kunst/Kunstwissenschaft	25,5	278,8	106,0	46,0	37,6		9,2		10,0	513,1		41,0	6,0	560,1
Musik/Musikwissenschaft	4,8	37,3	15,0		0,4					57,4		3,0	2,0	62,4
Politikwissenschaft	32,0	256,8	73,0	56,0	41,2	30,4	25,2	8,8	4,0	527,4		10,0	13,0	550,4
Kommunikationswissenschaft	10,3	219,0	84,0						6,0	319,3		17,0		336,3
Sprach-, Literatur- u. Kulturwiss.	148,5	676,0	398,0	331,5	426,4	44,4	100,8	10,8	125,0	2.261,4		86,0	139,5	2.486,9
Sprach- u. Kulturwiss. allg.									78,0	78,0		2,0		80,0
Anglistik/ Amerikanistik	23,8	102,5	105,0	98,0	113,6	7,2	22,8	1,2		474,1		18,0	1,5	493,6
Klassische Philologie	0,8	4,0	2,0	30,0	34,0		5,2			76,0		6,0	13,0	95,0
Germanistik	69,3	350,0	231,0	89,0	156,4	31,6	53,2	9,2	46,0	1.035,7		36,0	108,5	1.180,2
Romanistik	34,0	145,5	26,0	97,5	97,6	4,8	17,6	0,4		423,4		15,0	16,0	454,4
Slawistik	20,8	74,0	34,0	17,0	24,8	0,8	2,0		1,0	174,4		9,0	0,5	183,9
Erziehungswiss.	310,5	155,8	120,0	165,5	250,0	371,0	66,6	74,8	2,0	1.516,2		52,0	63,5	1.631,7
Sozialpädagogik	289,0	155,8							2,0	446,8		26,0		472,8
Allg. Erziehungswissenschaft	21,5		120,0		250,0		66,6			458,1		11,0		469,1
Lehramt Grundschule				61,0						61,0			22,5	83,5
Lehramt Berufsschule ²⁾				104,5		371,0		74,8		550,3		15,0	41,0	606,3
Juristische Fakultät	38,0	601,0	216,0						20,0	875,0		43,0	6,0	924,0
Wirtschaftswissenschaften	401,3	1.912,0	570,0	30,0					46,0	2.959,3		127,0	15,0	3.101,3
Wirtschaftsinformatik	56,0	153,0	42,0						1,0	252,0		19,0		271,0
BWL/VWL/WING ³⁾	345,3	1.759,0	528,0	30,0					45,0	2.707,3		108,0	15,0	2.830,3
Zentrum f. Internat. Studien (ZIS)		121,0	80,0						6,0	207,0				207,0
3) Ingenieurwissenschaften	11.361	2.705	1.172	39	62	9	22	1	234	15.604	760	1.122	346	17.832
Informatik	898,5	601,8	129,0	9,0	10,8	9,2	1,2	0,8	29,5	1.689,8	1,0	104,0	28,0	1.822,8
Elektrotechnik und Informationst.	1.455,0	2,0	62,0						35,8	1.554,8		304,7		1.859,5
Maschinenwesen	5.119,3		47,0						74,3	5.240,6	489,0	362,7	216,0	6.308,3
Bauingenieurwesen	947,0	1,0	99,0						27,0	1.074,0	270,0	44,0	20,0	1.408,0
Architektur	918,0	120,3							32,0	1.070,3		36,0	21,0	1.127,3
Verkehrswissensch.	1.421,0	538,0	197,0						15,3	2.171,3		64,7		2.236,0
Verkehrswirtschaft	152,0	538,0	152,0						3,0	845,0		10,0		855,0
Verkehrensingenieurwesen	1.269,0		45,0						12,3	1.326,3		54,7		1.381,0
Forst-, Geo- u. Hydrowissensch.	602,0	1.442,0	637,7	30,0	50,8		20,4		20,0	2.802,9		206,0	61,0	3.069,9
FR Forstwissenschaften	38,0	395,0	228,0						4,0	665,0		65,0	30,0	760,0
FR Geowissenschaften	317,0	484,0	220,7	30,0	50,8		20,4		3,0	1.125,9		83,0	7,0	1.215,9
Geodäsie	49,0	113,0	138,0						1,0	301,0		31,0	1,0	333,0
Kartographie	62,0	66,0	4,7						1,0	133,7		6,0		139,7
Geographie	206,0	305,0	78,0	30,0	50,8		20,4		1,0	691,2		46,0	6,0	743,2
FR Hydrowissenschaften	247,0	563,0	189,0						13,0	1.012,0		58,0	24,0	1.094,0
4) Medizin	2.206								24	2.230		267	49	2.546
Medizinische Fakultät	2.206,0								24,0	2.230,0		267,0	49,0	2.546,0
Medizin	1.829,0								23,0	1.852,0		251,0	49,0	2.152,0
Zahnmedizin	377,0								1,0	378,0		16,0		394,0
Summe, ohne Medizin	14.216	9.029	3.375	946	1.237	537	333	110	544	30.326	760	2.590	727	34.403
Summe, gesamt	16.422	9.029	3.375	946	1.237	537	333	110	568	32.556	760	2.857	776	36.949

Studierende interdisziplinärer Studiengänge sind auf die beteiligten Fakultäten aufgeteilt.

¹⁾ Gewichtete Zahl aller Studierenden, mit Beurlaubten, ohne Gasthörer am Stichtag 01.12.2011.

4.1.7 Studierende in den Wintersemestern 2007/2008 bis 2011/2012 (VZÄ) ¹⁾															
WG, FAK, FR, LE	2007/2008			2008/2009			2009/2010			2010/2011			2011/2012		
	gesamt	davon wbl.	davon Ausl.	gesamt	davon wbl.	davon Ausl.	gesamt	davon wbl.	davon Ausl.	gesamt	davon wbl.	davon Ausl.	gesamt	davon wbl.	davon Ausl.
1) Naturwissenschaften	4.597	2.338	481	4.515	2.295	479	4.496	2.273	494	4.489	2.254	491	4.500	2.238	509
Fak. Mathematik u. Naturwiss.	4.519	2.297	424	4.446	2.261	429	4.409	2.232	432	4.394	2.207	420	4.401	2.181	439
FR Mathematik	900	353	78	847	328	73	769	283	70	711	258	58	640	220	50
FR Physik	978	155	82	962	154	88	996	155	99	994	160	94	1.019	163	93
FR Chemie/Lebensmittelchemie	1.020	551	94	1.030	555	88	1.007	548	81	1.035	526	87	1.085	538	96
Chemie	731	343	76	723	340	73	717	335	71	755	325	74	806	339	88
Lebensmittelchemie	289	208	18	307	215	15	290	213	10	280	201	13	279	199	8
FR Psychologie	943	771	45	928	763	43	929	761	42	926	750	36	933	757	43
FR Biologie	678	468	125	679	463	137	709	486	140	728	512	145	723	504	157
Biot. Zentrum (BIOTEC)	78	41	57	69	34	50	87	41	62	95	47	71	99	57	70
2) Geistes- u. Sozialwissen.	11.942	7.597	1.253	12.293	7.824	1.268	12.688	8.003	1.214	12.533	7.819	1.124	12.072	7.444	1.084
Philosoph. Fakultät	3.535	2.155	191	3.645	2.213	162	3.840	2.327	182	3.890	2.350	175	3.721	2.247	166
Geschichte	874	424	30	916	465	27	926	475	30	900	443	28	805	385	24
Soziologie	633	428	50	655	438	32	705	460	32	708	474	32	687	468	28
Philosophie	493	303	17	504	306	15	519	301	19	539	298	18	502	279	17
Evangelische Theologie	158	109	1	148	103	1	144	105	1	137	97	1	132	92	1
Katholische Theologie	60	42	0	65	43	2	77	48	3	80	52	3	86	57	3
Kunst/Kunstwissenschaft	415	348	16	446	372	20	521	436	31	563	470	28	560	460	33
Musik/Musikwissenschaft	98	62	32	92	57	19	74	44	15	73	40	12	62	33	4
Politikwissenschaft	556	261	22	553	245	25	574	249	23	567	250	22	550	238	22
Kommunikationswissenschaft	249	178	23	266	184	23	303	211	29	323	228	31	336	236	35
Sprach-, Literatur- u. Kulturwiss.	2.858	2.306	504	2.888	2.334	480	2.846	2.308	471	2.707	2.179	431	2.487	1.983	396
Sprach- u. Kulturwiss. allg.	87	75	87	83	76	82	84	66	82	79	62	76	80	67	78
Anglistik/ Amerikanistik	537	415	36	535	412	46	517	411	57	505	398	57	494	377	59
Klassische Philologie	107	69	2	107	71	1	102	68	1	102	68	2	95	63	1
Germanistik	1.362	1.092	276	1.355	1.090	245	1.366	1.107	228	1.320	1.073	205	1.180	951	178
Romanistik	579	507	47	592	511	46	568	483	52	512	425	45	454	378	38
Slawistik	186	150	55	216	173	60	209	173	52	189	154	47	184	147	42
Erziehungswiss.	1.714	1.335	198	1.766	1.373	213	1.690	1.307	136	1.624	1.243	111	1.632	1.235	102
Sozialpädagogik	343	270	23	398	318	27	427	345	36	451	375	35	473	404	29
Allg. Erziehungswissens.	262	207	11	302	230	8	351	265	9	400	288	13	469	338	23
Lehramt Grundschule	463	416	3	408	367	1	313	278	1	199	174	1	84	71	1
Lehramt Berufsschule ²⁾	646	442	162	659	459	177	600	420	91	573	405	63	606	424	49
Juristische Fakultät	994	577	81	1.126	644	101	1.198	672	103	1.038	582	93	924	523	97
Wirtschaftswissenschaften	2.700	1.142	261	2.716	1.170	287	2.946	1.288	300	3.076	1.337	286	3.101	1.323	296
Wirtschaftsinformatik	284	41	21	241	34	20	252	41	26	252	45	21	271	46	23
BWL/WWL/WING ³⁾	2.416	1.101	240	2.475	1.136	267	2.694	1.247	274	2.824	1.292	265	2.830	1.277	273
Zentrum f. Internat. Studien (ZIS)	141	82	19	153	91	25	167	100	22	198	129	28	207	132	26
3) Ingenieurwissenschaften	15.914	4.204	1.701	16.078	4.256	1.699	16.613	4.330	1.717	16.870	4.342	1.822	17.832	4.368	1.990
Informatik	2.329	399	352	2.110	370	316	1.891	313	261	1.850	307	274	1.823	269	249
Elektrotechnik und Informatik	1.602	163	337	1.574	162	326	1.608	171	316	1.601	183	313	1.860	206	346
Maschinenwesen	5.196	841	418	5.480	914	462	5.845	995	545	5.939	970	536	6.308	977	597
Bauingenieurwesen	756	236	137	850	270	129	949	301	122	1.131	327	167	1.408	414	229
Architektur	1.201	710	138	1.172	687	139	1.152	667	145	1.126	665	140	1.127	666	135
Verkehrswissenschaften	1.860	531	94	1.945	556	87	2.100	604	94	2.178	627	115	2.236	607	120
Verkehrswirtschaft	658	335	28	734	358	33	824	393	41	913	422	46	855	382	39
Verkehrsingenieurwesen	1.202	196	66	1.211	198	54	1.276	211	53	1.265	205	69	1.381	225	81
Forst-, Geo- u. Hydrowissens.	2.970	1.324	225	2.947	1.297	240	3.068	1.280	234	3.046	1.264	276	3.070	1.228	313
FR Forstwissenschaften	806	328	85	764	313	77	800	303	76	764	275	80	760	271	84
FR Geowissenschaften	1.327	636	33	1.266	590	45	1.280	577	49	1.275	566	54	1.216	503	56
Geodäsie	223	87	12	238	93	21	289	114	27	341	142	32	333	132	27
Kartographie	188	97	5	166	82	6	152	71	7	158	72	6	140	55	10
Geographie	917	452	16	862	415	18	839	392	15	776	352	16	743	317	19
FR Hydrowissenschaften	837	360	107	917	394	118	988	400	109	1.007	423	142	1.094	454	173
4) Medizin	2.273	1.506	157	2.383	1.604	175	2.472	1.673	175	2.504	1.687	183	2.546	1.688	189
Medizinische Fakultät	2.273	1.506	157	2.383	1.604	175	2.472	1.673	175	2.504	1.687	183	2.546	1.688	189
Medizin	1.954	1.306	132	2.026	1.375	151	2.105	1.433	152	2.128	1.432	156	2.152	1.423	155
Zahnmedizin	319	200	25	357	229	24	367	240	23	376	255	27	394	265	34
Summe, ohne Medizin	32.453	14.139	3.434	32.886	14.375	3.445	33.797	14.606	3.424	33.892	14.415	3.437	34.403	14.050	3.582
Summe, gesamt	34.726	15.645	3.591	35.269	15.979	3.620	36.269	16.279	3.599	36.396	16.102	3.620	36.949	15.738	3.771

¹⁾ alle Studierendenfälle in allen Studiengängen mit Beurlaubten, ohne Gasthörer und ohne Zweithörer, jeweils zum Stichtag 01.12. Werte auf ganze Zahlen gerundet.

4.2.1 Studierende im 1. Fachsemester im Studienjahr 2011/12 (Kopfzahlen) ¹⁾															
WG	Abschluss	DIREKTSTUDIUM (mit Abschluss)										Fern- studium	Prom.- studium	sonstige Weiter- bildung	SUMME
		D, MA, ST	Bach	M	LA (ST) berufl.	LA B allg.	LA B berufl.	LA M GY	LA M berufl.	AA	Summe				
	FAK, FR, LE														
	1) Naturwissenschaften	58	516	203		66		27		90	960		226	14	1.200
	Fak. Mathematik u. Naturwissen.	58	516	146		66		27		74	887		226	14	1.127
	FR Mathematik		64			63		27		6	160		13		173
	FR Physik		140			2				2	144		85		229
	FR Chemie/Lebensmittelchemie	56	109	82		1				11	259		58		317
	Chemie		109	82		1				11	203		57		260
	Lebensmittelchemie	56									56		1		57
	FR Psychologie	2	120							10	132		12	14	158
	FR Biologie		83	64						45	192		58		250
	Biot. Zentrum (BIOTEC)			57						16	73				73
	2) Geistes- u. Sozialwissen.	38	1.509	817		275	198	148	66	380	3.431		86	55	3.572
	Philosoph. Fakultät	36	468	180		64		52		43	843		36	18	897
	Geschichte		85	40		41		52		6	224		7	2	233
	Soziologie	36	70	26						2	134		1		135
	Philosophie		48	10		12				11	81		4	9	94
	Evangelische Theologie		27	1		6					34		2		36
	Katholische Theologie		10								10		1		11
	Kunst/Kunstwissenschaft		71	43		3				10	127		10		137
	Musik/Musikwissenschaft		12	2							14		2		16
	Politikwissenschaft		65	36		2				8	111		2	7	120
	Kommunikationswissenschaft		80	22						6	108		7		115
	Sprach-, Literatur- u. Kulturwiss.		219	160		211		96		237	923		11	25	959
	Sprach- u. Kulturwiss. allg.		219							135	354				354
	Anglistik/ Amerikanistik			45		69		28			142		1	1	144
	Klassische Philologie			1		20		6			27		2	3	32
	Germanistik			92		76		43		102	313		8	16	337
	Romanistik			8		35		18			61			4	65
	Slawistik			14		11		1			26			1	27
	Erziehungswiss.	2	81	59			198		66		406		10	12	428
	Sozialpädagogik	2	81								83				83
	Allg. Erziehungswissenschaft			59							59		10		69
	Lehramt Grundschule														
	Lehramt Berufsschule						198		66		264			12	276
	Juristische Fakultät		134	140						21	295		6		301
	Wirtschaftswissenschaften		569	249						64	882		23		905
	Wirtschaftsinformatik		59	29							88		2		90
	BWL/VWL/WING ³⁾		510	220						64	794		21		815
	Zentrum f. Internat. Studien (ZIS)		38	29						15	82				82
	3) Ingenieurwissenschaften	2.617	957	658		18		16		335	4.601	320	237	61	5.219
	Informatik	101	273	75		1				36	486		30	2	518
	Elektrotechnik und Informationst.	769		39						67	875		57		932
	Maschinenwesen	1.045		19						110	1.174	138	64	43	1.419
	Bauingenieurwesen	332		63						39	434	182	6	11	633
	Architektur	172	50							44	266		12		278
	Verkehrswissensch.	198	123	106						16	443		11		454
	Verkehrswirtschaft		123	80						6	209		1		210
	Verkehrsingenieurwesen	198		26						10	234		10		244
	Forst-, Geo- u. Hydrowissensch.		511	356		17		16		23	923		57	5	985
	FR Forstwissenschaften		132	103						7	242		21		263
	FR Geowissenschaften		163	112		17		16		4	312		24	4	340
	Geodäsie		42	50						2	94				94
	Kartographie		32	14						1	47				47
	Geographie		89	48		17		16		1	171		24	4	199
	FR Hydrowissenschaften		216	141						12	369		12	1	382
	4) Medizin	295									295		84	8	387
	Medizinische Fakultät	295									295		84	8	387
	Medizin	232									232		84	8	324
	Zahnmedizin	63									63				63
	Summe, ohne Medizin	2.713	2.982	1.678		359	198	191	66	805	8.992	320	549	130	9.991
	Summe, gesamt	3.008	2.982	1.678		359	198	191	66	805	9.287	320	633	138	10.378

¹⁾ Zahl aller Studienanfänger im 1. Fachsemester des ersten Studienfaches der ersten Studiengangkombination mit Beurlaubten, ohne Gasthörer und Zweithörer.

4.2.2 Studierende im 1. Fachsemester und Studienanfänger im Studienjahr 2011/12 Anteile weibliche und ausländische Studierende (Kopfzahlen)¹⁾												
	Studierende im 1. Fachsemester						Studienanfänger (1. Hochschulsesemester)					
		davon weiblich	davon beurlaubt	davon weiblich	davon Ausländer	davon weiblich		davon weiblich	davon beurlaubt	davon weiblich	davon Ausländer	davon weiblich
FAK, FR, LE												
1) Naturwissenschaften	1.200	589	25	14	218	118	719	354			192	106
Fak. Mathematik u. Naturwissen.	1.127	542	24	13	165	86	669	324			142	76
FR Mathematik	173	76	2		9	3	108	45			9	3
FR Physik	229	32	2	1	24	5	146	19			20	4
FR Chemie/Lebensmittelchemie	317	139	7	3	34	17	177	86			30	17
Chemie	260	99	6	3	32	16	125	48			28	16
Lebensmittelchemie	57	40	1		2	1	52	38			2	1
FR Psychologie	158	131	8	5	20	17	102	88			16	14
FR Biologie	250	164	5	4	78	44	136	86			67	38
Biot. Zentrum (BIOTEC)	73	47	1	1	53	32	50	30			50	30
2) Geistes- u. Sozialwissen.	3.572	2.212	145	111	601	422	1.872	1.151	2	1	480	326
Philosoph. Fakultät	897	541	37	27	76	48	436	270			63	38
Geschichte	233	103	7	4	12	6	87	33			10	5
Soziologie	135	100	3	3	8	8	83	64			9	8
Philosophie	94	41	4	2	13	3	55	24			13	3
Evangelische Theologie	36	26	1	1			15	11				
Katholische Theologie	11	7					3	2				
Kunst/Kunstwissenschaft	137	123	10	10	14	12	62	54			10	8
Musik/Musikwissenschaft	16	6	2		1	1	7	3				
Politikwissenschaft	120	55	9	6	13	5	60	31			10	4
Kommunikationswissenschaft	115	80	1	1	15	13	64	48			11	10
Sprach-, Literatur- u. Kulturwiss.	959	716	38	36	310	228	545	395			260	182
Sprach- u. Kulturwiss. allg.	354	269	3	3	150	122	272	210			134	108
Anglistik/ Amerikanistik	144	114	4	4	17	16	53	42			7	6
Klassische Philologie	32	21	1	1			15	9				
Germanistik	337	231	18	16	131	78	174	105			115	64
Romanistik	65	59	7	7	5	5	25	24			1	1
Slawistik	27	22	5	5	7	7	6	5			3	3
Erziehungswiss.	428	319	16	15	20	15	210	155			13	9
Sozialpädagogik	83	73	6	6	1	1	60	55				
Allg. Erziehungswissenschaft	69	60	2	2	8	6	6	4			6	4
Lehramt Grundschule												
Lehramt Berufsschule	276	186	8	7	11	8	144	96			7	5
Juristische Fakultät	301	179	21	13	36	25	103	63	2	1	24	17
Wirtschaftswissenschaften	905	402	30	17	137	90	526	234			101	67
Wirtschaftsinformatik	90	14	3		12	4	49	7			7	3
BWL/VWL/WING ³⁾	815	388	27	17	125	86	477	227			94	64
Zentrum f. Internat. Studien (ZIS)	82	55	3	3	22	16	52	34			19	13
3) Ingenieurwissenschaften	5.219	1.285	109	45	906	290	3.633	796			810	254
Informatik	518	103	33	13	132	38	337	58			86	24
Elektrotechnik und Informationst.	932	101	5		148	27	783	82			146	28
Maschinenwesen	1.419	213	15	3	220	57	1.164	173			228	62
Bauingenieurwesen	633	181	9	2	128	33	417	106			118	28
Architektur	278	172	7	2	75	44	221	147			68	41
Verkehrswissensch.	454	126	11	7	47	22	250	60			29	12
Verkehrswirtschaft	210	84	9	6	16	10	94	34			10	5
Verkehrsingenieurwesen	244	42	2	1	31	12	156	26			19	7
Forst-, Geo- u. Hydrowissensch.	985	389	29	18	156	69	461	170			135	59
FR Forstwissenschaften	263	90	8	6	44	20	135	41			42	20
FR Geowissenschaften	340	139	11	5	29	9	136	49			26	8
Geodäsie	94	36	7	2	5	1	24	6			2	
Kartographie	47	14			14	4	30	10			13	4
Geographie	199	89	4	3	10	4	82	33			11	4
FR Hydrowissenschaften	382	160	10	7	83	40	190	80			67	31
4) Medizin	387	247	9	6	39	20	287	178			56	30
Medizinische Fakultät	387	247	9	6	39	20	287	178			56	30
Medizin	324	203	7	4	28	12	228	138			44	22
Zahnmedizin	63	44	2	2	11	8	59	40			12	8
Summe, ohne Medizin	9.991	4.086	279	170	1.725	830	6.224	2.301	2	1	1.482	686
Summe, gesamt	10.378	4.333	288	176	1.764	850	6.511	2.479	2	1	1.538	716

¹⁾ Zahl aller Studienanfänger im 1. Fach- bzw. Hochschulsesemester des ersten Studienfaches der ersten Studiengangkombination mit Beurlaubten, ohne Gasthörer und Zweithörer.

4.2.3 Studierende im 1. Fachsemester in den Studienjahren 2007/2008 bis 2011/2012 (Kopfzahlen) ¹⁾															
WG FAK, FR, LE	2007/2008			2008/2009			2009/2010			2010/2011			2011/2012		
	gesamt	davon wbl.	davon Ausl.	gesamt	davon wbl.	davon Ausl.	gesamt	davon wbl.	davon Ausl.	gesamt	davon wbl.	davon Ausl.	gesamt	davon wbl.	davon Ausl.
1) Naturwissenschaften	1.004	490	182	1.023	522	179	1.038	532	192	1.092	524	193	1.200	589	218
Fak. Mathem. u. Naturwiss.	967	468	154	989	507	154	992	512	158	1.048	504	160	1.127	542	165
FR Mathematik	201	79	33	191	88	22	153	58	15	164	61	11	173	76	9
FR Physik	207	28	31	191	33	32	209	40	43	221	35	30	229	32	24
FR Chemie u. L.	238	121	33	282	139	24	267	134	30	272	111	31	317	139	34
Chemie	179	80	30	225	101	22	214	92	30	221	77	26	260	99	32
Lebensmittelchemie	59	41	3	57	38	2	53	42		51	34	5	57	40	2
FR Psychologie	160	134	13	159	133	12	182	146	20	167	132	12	158	131	20
FR Biologie	161	106	44	166	114	64	181	134	50	224	165	76	250	164	78
Biotechnolog. Zentr. (BIOTEC)	37	22	28	34	15	25	46	20	34	44	20	33	73	47	53
2) Geistes- u. Sozialwiss.	3.034	1.938	616	3.090	1.962	630	3.462	2.183	660	3.684	2.345	636	3.572	2.212	601
Philosophische Fakultät	640	379	87	746	448	76	1.014	606	100	1.070	640	87	897	541	76
Geschichte	166	65	14	180	83	11	245	119	13	256	99	16	233	103	12
Soziologie	117	86	17	162	114	6	197	133	12	162	121	7	135	100	8
Philosophie	68	27	9	61	28	6	137	53	11	161	85	12	94	41	13
Evangelische Theologie	19	11		15	8		15	11		19	13	1	36	26	
Katholische Theologie	10	6	1	3	2		8	7	2	2	1		11	7	
Kunst	83	76	14	114	98	17	170	145	23	200	167	18	137	123	14
Musik	31	18	14	31	16	8	29	18	9	24	10	6	16	6	1
Politikwissenschaft	73	36	10	92	36	16	113	44	12	137	63	11	120	55	13
Kommunikationswiss.	73	54	8	88	63	12	100	76	18	109	81	16	115	80	15
Sprach-, Lit.- u. K.wiss.	1.018	784	318	800	626	307	810	646	295	1.021	785	309	959	716	310
Sprach- u. Kulturw. allg.	502	414	182	352	293	155	361	305	151	405	327	161	354	269	150
Anglistik/ Amerikanistik	79	57	7	81	61	18	96	78	20	112	76	15	144	114	17
Klass. Philologie	11	9	1	20	15		14	9		26	18	1	32	21	
Germanistik	388	271	125	275	200	127	279	205	119	384	289	119	337	231	131
Romanistik	32	28	2	56	44	3	44	35	4	67	54	5	65	59	5
Slawistik	6	5	1	16	13	4	16	14	1	27	21	8	27	22	7
Erziehungswiss.	240	178	38	282	221	32	314	243	31	362	289	29	428	319	20
Sozialpädagogik	53	45	8	96	78	10	73	66	10	74	67	7	83	73	1
Allg. Erziehungswiss.	8	7	4	23	22	4	20	20	4	46	38	4	69	60	8
Lehramt GS	6	6		10	9		16	15		20	19				
Lehramt BS	173	120	26	153	112	18	205	142	17	222	165	18	276	186	11
Juristische Fakultät	502	286	67	522	302	71	413	225	55	295	177	49	301	179	36
Wirtschaftswiss.	572	275	87	664	314	118	842	419	164	862	403	144	905	402	137
W.informatik	1	1		44	8	4	78	14	11	73	17	7	90	14	12
BWL/VWL/WING/WP	571	274	87	620	306	114	764	405	153	789	386	137	815	388	125
Zentrum f. i. Stud. (ZIS)	62	36	19	76	51	26	69	44	15	74	51	18	82	55	22
3) Ingenieurwiss.	4.311	1.164	751	4.145	1.208	723	4.197	1.202	667	4.200	1.198	778	5.219	1.285	906
Informatik	561	130	152	518	125	131	370	77	89	481	115	144	518	103	132
Elektrotechnik u. Informationst.	565	66	139	515	47	115	494	79	136	479	60	149	932	101	148
Maschinenwesen	1.496	298	178	1.428	325	206	1.390	279	184	1.148	211	140	1.419	213	220
Bauingenieurwesen	275	82	62	309	105	53	382	125	52	493	120	92	633	181	128
Architektur	230	145	63	265	163	63	289	182	74	293	184	68	278	172	75
Verkehrswissenschaften	436	136	39	417	141	32	476	155	30	488	162	57	454	126	47
Verkehrswirtschaft	172	82	17	189	90	17	221	104	18	259	115	27	210	84	16
Verkehringenieurwesen	264	54	22	228	51	15	255	51	12	229	47	30	244	42	31
Forst-, Geo- u. Hydrowiss.	748	307	118	693	302	123	796	305	102	818	346	128	985	389	156
FR Forstwissenschaften	218	86	40	162	68	34	216	75	33	237	74	36	263	90	44
FR Geowissenschaften	245	112	22	234	106	27	284	115	16	297	139	21	340	139	29
Geodäsie	47	16	8	77	34	16	105	40	9	109	55	12	94	36	5
Kartographie	62	32	5	29	14	3	29	11		28	12		47	14	14
Geographie	136	64	9	128	58	8	150	64	7	160	72	9	199	89	10
FR Hydrowissenschaften	285	109	56	297	128	62	296	115	53	284	133	71	382	160	83
4) Medizin	339	232	32	378	270	37	401	268	34	398	263	31	387	247	39
Medizin. Fakultät	339	232	32	378	270	37	401	268	34	398	263	31	387	247	39
Medizin	285	193	29	312	218	34	323	213	27	334	213	24	324	203	28
Zahnmedizin	54	39	3	66	52	3	78	55	7	64	50	7	63	44	11
Summe, ohne Medizin	8.349	3.592	1.549	8.258	3.692	1.532	8.697	3.917	1.519	8.976	4.067	1.607	9.991	4.086	1.725
Summe, gesamt	8.688	3.824	1.581	8.636	3.962	1.569	9.098	4.185	1.553	9.374	4.330	1.638	10.378	4.333	1.764

¹⁾ Zahl aller Studienanfänger im 1. Fachsemester des ersten Studienfaches
der ersten Studiengangkombination mit Beurlaubten, ohne Gasthörer und Zweithörer.

4.2.4 Studierende im 1. Fachsemester im Studienjahr 2011/12 (Fallzahlen) ¹⁾															
WG	Abschluss	DIREKTSTUDIUM (mit Abschluss)										Fern- studium	Prom.- studium	sonstige Weiter- bildung	SUMME
		D, MA, ST	Bach	M	LA (ST) berufl.	LA B allg.	LA B berufl.	LA M GY	LA M berufl.	AA	Summe				
	FAK, FR, LE														
	1) Naturwissenschaften	58	518	204		122	26	55	5	90	1.078		226	17	1.321
	Fak. Mathematik u. Naturwissen.	58	518	147		122	26	55	5	74	1.005		226	17	1.248
	FR Mathematik		65			76	18	31	2	6	198		13		211
	FR Physik		141			20	4	11	1	2	179		85	3	267
	FR Chemie/Lebensmittelchemie	56	109	82		26	4	13	2	11	303		58		361
	Chemie		109	82		26	4	13	2	11	247		57		304
	Lebensmittelchemie	56									56		1		57
	FR Psychologie	2	120							10	132		12	14	158
	FR Biologie		83	65						45	193		58		251
	Biot. Zentrum (BIOTEC)			57						16	73				73
	2) Geistes- u. Sozialwissen.	38	2.617	913	1	910	577	486	225	382	6.149		87	142	6.378
	Philosoph. Fakultät	36	1.145	191		232	100	144	27	43	1.918		37	50	2.005
	Geschichte		182	40		62	43	70	4	6	407		7	7	421
	Soziologie	36	193	33						2	264		1		265
	Philosophie		144	11		64	37	20	6	11	293		4	22	319
	Evangelische Theologie		39	1		32	1	9	4		86		2	1	89
	Katholische Theologie		70			13	1	4			88		1		89
	Kunst/Kunstwissenschaft		177	43		32		15		10	277		10	2	289
	Musik/Musikwissenschaft		19	3		1					23		2		25
	Politikwissenschaft		174	37		28	18	26	13	8	304		3	18	325
	Kommunikationswissenschaft		147	23						6	176		7		183
	Sprach-, Literatur- u. Kulturwiss.		619	169	1	325	29	150	21	238	1.552		11	77	1.640
	Sprach- u. Kulturwiss. allg.		221							135	356				356
	Anglistik/ Amerikanistik		66	46		94	3	42	3		254		1	3	258
	Klassische Philologie		1	1		35		9			46		2	9	57
	Germanistik		178	96	1	95	21	58	17	102	568		8	51	627
	Romanistik		101	10		72	3	38	1		225			12	237
	Slawistik		52	16		29	2	3		1	103			2	105
	Erziehungswiss.	2	108	59		353	448	192	177		1.339		10	15	1.364
	Sozialpädagogik	2	108								110				110
	Allg. Erziehungswissenschaft			59		353		192			604		10	3	617
	Lehramt Grundschule														
	Lehramt Berufsschule						448		177		625			12	637
	Juristische Fakultät		135	147						21	303		6		309
	Wirtschaftswissenschaften		572	318						65	955		23		978
	Wirtschaftsinformatik		59	30							89		2		91
	BWL/VWL/WING ³⁾		513	288						65	866		21		887
	Zentrum f. Internat. Studien (ZIS)		38	29						15	82				82
	3) Ingenieurwissenschaften	2.618	1.007	668		51	13	30	2	335	4.724	321	237	69	5.351
	Informatik	101	281	75		7	13			2	36	515	30	8	553
	Elektrotechnik und Informationst.	769		39							67	875	57		932
	Maschinenwesen	1.045		19							110	1.174	139	64	1.420
	Bauingenieurwesen	333		65							39	437	182	6	636
	Architektur	172	89								44	305	12		317
	Verkehrswissensch.	198	125	109							16	448	11		459
	Verkehrswirtschaft		125	82							6	213	1		214
	Verkehrsingenieurwesen	198		27							10	235	10		245
	Forst-, Geo- u. Hydrowissensch.		512	361		44		30		23	970		57	7	1.034
	FR Forstwissenschaften		132	103						7	242		21		263
	FR Geowissenschaften		163	115		44		30		4	356		24	6	386
	Geodäsie		42	50						2	94				94
	Kartographie		32	14						1	47				47
	Geographie		89	51		44		30		1	215		24	6	245
	FR Hydrowissenschaften		217	143						12	372		12	1	385
	4) Medizin	295									295		84	8	387
	Medizinische Fakultät	295									295		84	8	387
	Medizin	232									232		84	8	324
	Zahnmedizin	63									63				63
	Summe, ohne Medizin	2.714	4.142	1.785	1	1.083	616	571	232	807	11.951	321	550	228	13.050
	Summe, gesamt	3.009	4.142	1.785	1	1.083	616	571	232	807	12.246	321	634	236	13.437

¹⁾ Zahl aller Studienanfänger im 1. Fachsemester aller Studienfächer
aller Studiengangkombination mit Beurlaubten, ohne Gasthörer und Zweithörer

4.2.5 Studierende im 1. Fachsemester in den Studienjahren 2007/2008 bis 2011/2012 (Fallzahlen) ¹⁾															
WG	2007/2008			2008/2009			2009/2010			2010/2011			2011/2012		
	gesamt	davon wbl.	davon Ausl.	gesamt	davon wbl.	davon Ausl.	gesamt	davon wbl.	davon Ausl.	gesamt	davon wbl.	davon Ausl.	gesamt	davon wbl.	davon Ausl.
FAK, FR, LE															
1) Naturwissenschaften	826	407	150	793	412	157	844	434	162	1.194	576	194	1.321	651	219
Fak. Mathem. u. Naturwiss.	789	385	122	759	397	132	798	414	128	1.150	556	161	1.248	604	166
FR Mathematik	230	100	34	220	110	23	186	79	15	193	78	12	211	101	9
FR Physik	236	43	31	213	40	32	248	54	43	258	48	30	267	45	24
FR Chemie u. L.										308	133	31	361	162	34
Chemie	197	90	31	248	115	22	229	101	30	257	99	26	304	122	32
Lebensmittelchemie	59	41	3	57	38	2	53	42	0	51	34	5	57	40	2
FR Psychologie	161	135	13	159	133	12	182	146	20	167	132	12	158	131	20
FR Biologie	162	107	44	167	114	65	182	135	50	224	165	76	251	165	79
Biotechnolog. Zentr. (BIOTEC)	37	22	28	34	15	25	46	20	34	44	20	33	73	47	53
2) Geistes- u. Sozialwiss.	4.360	2.921	649	5.170	3.426	722	5.883	3.859	766	6.564	4.304	741	6.378	4.064	693
Philosophische Fakultät	979	636	89	1.533	925	102	2.037	1.195	141	2.293	1.389	123	2.005	1.194	110
Geschichte	219	103	15	386	207	16	445	239	23	491	241	21	421	213	17
Soziologie	117	86	17	217	150	12	317	186	21	302	198	11	265	166	12
Philosophie	164	106	9	241	137	8	317	166	13	381	218	19	319	179	15
Evangelische Theologie	53	38	0	53	31	1	61	45	1	78	51	1	89	58	0
Katholische Theologie	52	41	1	57	36	3	86	46	5	100	74	6	89	60	2
Kunst	106	97	14	200	167	20	309	258	27	347	280	23	289	236	24
Musik	31	18	14	50	25	9	39	24	9	41	23	8	25	10	2
Politikwissenschaft	164	93	11	204	92	19	290	112	18	356	166	13	325	148	18
Kommunikationswiss.	73	54	8	125	80	14	173	119	24	197	138	21	183	124	20
Sprach-, Lit.- u. K.wiss.	1.301	1.005	345	1.448	1.156	359	1.510	1.239	348	1.803	1.401	363	1.640	1.237	350
Sprach- u. Kulturw. allg.	503	414	182	352	293	155	361	305	151	406	328	162	356	269	150
Anglistik/ Amerikanistik	122	88	7	176	136	25	178	152	27	207	146	23	258	188	24
Klass.Philologie	22	18	1	38	30	0	42	31	0	48	34	1	57	36	0
Germanistik	562	406	138	590	457	148	671	531	136	841	650	144	627	466	142
Romanistik	70	59	6	216	180	16	188	158	18	228	185	16	237	202	15
Slawistik	22	20	11	76	60	15	70	62	16	73	58	17	105	76	19
Erziehungswiss.	932	677	40	912	670	41	1.003	733	39	1.213	871	42	1.364	958	35
Sozialpädagogik	53	45	8	130	109	11	101	88	12	113	101	9	110	94	1
Allg. Erziehungswiss.	526	372	5	417	282	10	426	297	10	593	383	12	617	424	22
Lehramt GS	15	15	0	29	28	0	31	30	0	42	40	0	0	0	0
Lehramt BS	338	245	27	336	251	20	445	318	17	465	347	21	637	440	12
Juristische Fakultät	507	290	68	530	307	76	415	225	56	302	183	50	309	184	38
Wirtschaftswiss.	579	277	88	671	317	118	848	422	166	879	409	145	978	436	138
W.informatik	1	1	0	44	8	4	79	14	11	74	17	7	91	15	12
BWL/WWL/WING/WP	578	276	88	627	309	114	769	408	155	805	392	138	887	421	126
Zentrum f. I. Stud. (ZIS)	62	36	19	76	51	26	70	45	16	74	51	18	82	55	22
3) Ingenieurwiss.	4.368	1.191	754	4.241	1.267	725	4.281	1.256	677	4.324	1.277	789	5.351	1.358	911
Informatik	587	137	153	546	140	132	389	88	90	521	129	151	553	112	132
Elektrotechnik u. Informationst.	565	66	139	515	47	115	496	79	138	479	60	149	932	101	148
Maschinenwesen	1.498	298	179	1.430	327	206	1.392	280	185	1.152	212	140	1.420	213	220
Bauingenieurwesen	275	82	62	310	106	53	385	126	55	496	122	93	636	182	130
Architektur	230	145	63	285	179	64	318	208	75	324	210	71	317	205	75
Verkehrswissenschaften	436	136	39	417	141	32	476	155	30	489	162	57	459	129	47
Verkehrswirtschaft	172	82	17	189	90	17	221	104	18	260	115	27	214	87	16
Verkehringenieurwesen	264	54	22	228	51	15	255	51	12	229	47	30	245	42	31
Forst-, Geo- u. Hydrowiss.	777	327	119	738	327	123	825	320	104	863	382	128	1.034	416	159
FR Forstwissenschaften	218	86	40	169	70	34	217	76	33	237	74	36	263	90	44
FR Geowissenschaften	272	132	22	271	129	27	310	128	16	342	175	21	386	166	30
Geodäsie	47	16	8	80	35	16	105	40	9	109	55	12	94	36	5
Kartographie	62	32	5	29	14	3	29	11	0	28	12	0	47	14	14
Geographie	163	84	9	162	80	8	176	77	7	205	108	9	245	116	11
FR Hydrowissenschaften	287	109	57	298	128	62	298	116	55	284	133	71	385	160	85
4) Medizin	339	232	32	378	270	37	401	268	34	399	264	31	387	247	39
Medizin. Fakultät	339	232	32	378	270	37	401	268	34	399	264	31	387	247	39
Medizin	285	193	29	312	218	34	323	213	27	335	214	24	324	203	28
Zahnmedizin	54	39	3	66	52	3	78	55	7	64	50	7	63	44	11
Summe, ohne Medizin	9.554	4.519	1.553	10.204	5.105	1.604	11.008	5.549	1.605	12.082	6.157	1.724	13.050	6.073	1.823
Summe, gesamt	9.893	4.751	1.585	10.582	5.375	1.641	11.409	5.817	1.639	12.481	6.421	1.755	13.437	6.320	1.862

¹⁾ Zahl aller Studienanfänger im 1. Fachsemester aller Studienfächer aller Studiengangkombinationen mit Beurlaubten, ohne Gasthörer und Zweithörer.

4.2.6 Studierende im 1. Fachsemester im Studienjahr 2011/12 (VZÄ) ¹⁾																
WG	Abschluss	DIREKTSTUDIUM (mit Abschluss)										Fern- studium	Prom.- studium	sonstige Weiter- bildung	SUMME	
		D, MA, ST	Bach	M	LA (ST) berufl.	LA B allg.	LA B berufl.	LA M GY	LA M berufl.	AA	Summe					
	FAK, FR, LE															
	1) Naturwissenschaften	58	518	204		49	10	22	2	90	953		226	16	1.195	
	Fak. Mathematik u. Naturwissen.	58	518	147		49	10	22	2	74	880		226	16	1.122	
	FR Mathematik		65			30	7	12	1	6	122		13		135	
	FR Physik		141			8	2	4	0	2	157		85	2	244	
	FR Chemie/Lebensmittelchemie	56	109	82		10	2	5	1	11	276		58		334	
	Chemie		109	82		10	2	5	1	11	220		57		277	
	Lebensmittelchemie	56									56		1		57	
	FR Psychologie	2	120							10	132		12	14	158	
	FR Biologie		83	65						45	193		58		251	
	Biot. Zentrum (BIOTEC)			57						16	73				73	
	2) Geistes- u. Sozialwissen.	38	1.548	913	1	293	191	156	75	382	3.596		87	76	3.759	
	Philosoph. Fakultät	36	516	191			93	40	58	11	43	987		37	25	1.049
	Geschichte		79	40			25	17	28	2	6	197		7	4	207
	Soziologie	36	83	33							2	154		1		155
	Philosophie		66	11			26	15	8	2	11	139		4	11	154
	Evangelische Theologie		19	1			13	0	4	2		38		2	1	40
	Katholische Theologie		21				5	0	2			28		1		29
	Kunst/Kunstwissenschaft		84	43			13				10	156		10	1	167
	Musik/Musikwissenschaft		11	3			0					15		2		17
	Politikwissenschaft		76	37			11	7	10	5	8	155		3	9	167
	Kommunikationswissenschaft		77	23							6	106		7		113
	Sprach-, Literatur- u. Kulturwiss.		199	169	1	130	12	60	8	238	817		11	39	866	
	Sprach- u. Kulturwiss. allg.									135	135					135
	Anglistik/ Amerikanistik		33	46			38	1	17	1	136		1	2	138	
	Klassische Philologie		1	1			14		4		19		2	5	26	
	Germanistik		89	96	1		38	8	23	7	102	364		8	26	397
	Romanistik		51	10			29	1	15	0	106			6	112	
	Slawistik		26	16			12	1	1		57			1	58	
	Erziehungswiss.	2	88	59		71	140	38	55		453		10	12	475	
	Sozialpädagogik	2	88								90				90	
	Allg. Erziehungswissenschaft			59		71		38			168		10		178	
	Lehramt Grundschule															
	Lehramt Berufsschule						140		55		195			12	207	
	Juristische Fakultät		135	147						21	303		6		309	
	Wirtschaftswissenschaften		572	318						65	955		23		978	
	Wirtschaftsinformatik		59	30							89		2		91	
	BWL/VWL/WING ³⁾		513	288						65	866		21		887	
	Zentrum f. Internat. Studien (ZIS)		38	29						15	82				82	
	3) Ingenieurwissenschaften	2.618	973	659		20	5	12	1	335	4.623	321	237	62	5.243	
	Informatik	140	276	75		3	5			1	39	539		30	4	573
	Elektrotechnik und Informationst.	447		39							55	540		57		597
	Maschinenwesen	1.187		19							115	1.320	139	64	43	1.566
	Bauingenieurwesen	333		65							39	437	182	6	11	636
	Architektur	172	60								44	276		12		288
	Verkehrswissensch.	340	125	109							21	594		11		605
	Verkehrswirtschaft		125	82							6	213		1		214
	Verkehrsingenieurwesen	340		27							15	381		10		391
	Forst-, Geo- u. Hydrowissensch.		512	352		18		12			23	916		57	4	977
	FR Forstwissenschaften		132	103							7	242		21		263
	FR Geowissenschaften		163	106		18		12			4	302		24	3	329
	Geodäsie		42	50							2	94				94
	Kartographie		32	5							1	38				38
	Geographie		89	51		18		12			1	171		24	3	198
	FR Hydrowissenschaften		217	143							12	372		12	1	385
	4) Medizin	295									295		84	8	387	
	Medizinische Fakultät	295									295		84	8	387	
	Medizin	232									232		84	8	324	
	Zahnmedizin	63									63				63	
	Summe, ohne Medizin	2.714	3.038	1.776	1	363	207	190	77	807	9.172	321	550	153	10.196	
	Summe, gesamt	3.009	3.038	1.776	1	363	207	190	77	807	9.467	321	634	161	10.583	

¹⁾ Gewichtete Zahl aller Studienanfänger im 1. Fachsemester aller Studienfächer aller Studiengangkombination mit Beurlaubten, ohne Gasthörer und Zweithörer

**4.2.7 Studierende im 1. Fachsemester in den Studienjahren 2007/2008 bis 2011/2012
(vZÄ) ¹⁾**

VWG FAK, FR, LE	2007/2008			2008/2009			2009/2010			2010/2011			2011/2012		
	gesamt	davon wbl.	davon Ausl.	gesamt	davon wbl.	davon Ausl.	gesamt	davon wbl.	davon Ausl.	gesamt	davon wbl.	davon Ausl.	gesamt	davon wbl.	davon Ausl.
1) Naturwissenschaften	1.019	497	183	1.021	520	180	1.036	528	192	1.087	524	193	1.195	582	219
Fak. Mathem. u. Naturwiss.	981,5	475,3	155,4	987,4	504,6	155,4	990,4	508,1	158,0	1.043,1	504,2	160,4	1.121,7	534,6	166,0
FR Mathematik	195,8	74,2	34,0	170,8	77,0	22,4	129,6	44,8	15,0	133,6	48,0	11,4	134,8	54,2	9,0
FR Physik	219,2	34,6	31,0	200,0	36,0	32,0	225,0	45,3	43,0	233,3	40,0	30,0	243,9	36,8	24,0
FR Chemie u. L.	243,5	124,5	33,4	290,6	144,6	24,0	271,8	137,0	30,0	285,2	119,2	31,0	334,0	147,6	34,0
Chemie	184,5	83,5	30,4	233,6	106,6	22,0	218,8	95,0	30,0	234,2	85,2	26,0	277,0	107,6	32,0
Lebensmittelchemie	59,0	41,0	3,0	57,0	38,0	2,0	53,0	42,0	0,0	51,0	34,0	5,0	57,0	40,0	2,0
FR Psychologie	161,0	135,0	13,0	159,0	133,0	12,0	182,0	146,0	20,0	167,0	132,0	12,0	158,0	131,0	20,0
FR Biologie	162,0	107,0	44,0	167,0	114,0	65,0	182,0	135,0	50,0	224,0	165,0	76,0	251,0	165,0	79,0
Biotechnolog. Zentr. (BIOTEC)	37,0	22,0	28,0	34,0	15,0	25,0	46,0	20,0	34,0	44,0	20,0	33,0	73,0	47,0	53,0
2) Geistes- u. Sozialwiss.	2.577	1.603	586	3.193	2.037	647	3.542	2.242	672	3.778	2.404	652	3.759	2.329	610
Philosophische Fakultät	577,1	378,0	81,9	829,3	512,8	77,7	1.082,0	659,4	102,9	1.185,2	731,5	93,4	1.049,0	641,7	81,7
Geschichte	107,2	49,5	14,0	180,1	98,8	12,3	217,6	117,9	16,3	244,6	118,7	17,8	207,4	102,1	11,4
Soziologie	108,3	80,0	16,5	160,3	112,0	7,0	209,3	132,5	13,0	174,5	123,3	8,3	155,3	109,5	8,0
Philosophie	78,5	47,7	8,0	112,2	63,8	6,7	149,8	75,7	10,2	179,0	100,4	13,3	153,8	82,5	13,5
Evangelische Theologie	23,5	17,0	0,0	22,9	12,8	0,5	27,6	20,2	0,4	35,1	23,1	1,0	40,4	26,5	0,0
Katholische Theologie	22,4	17,6	1,0	16,7	10,8	0,8	28,7	16,7	2,8	32,3	24,0	1,5	29,0	19,6	0,5
Kunst	59,3	55,2	12,5	111,9	95,3	16,3	173,8	146,2	20,8	196,4	161,1	17,0	166,8	139,7	17,4
Musik	26,5	15,5	13,3	32,2	15,8	8,0	28,8	17,5	8,8	25,8	12,8	7,0	16,7	6,7	1,2
Politikwissenschaft	90,7	50,2	9,2	111,6	48,7	15,3	143,1	57,3	12,8	182,7	85,3	10,8	167,0	77,1	14,5
Kommunikationswiss.	60,8	45,3	7,5	81,5	55,0	11,0	103,5	75,5	18,0	115,0	83,0	16,8	112,8	78,3	15,3
Sprach-, Lit.- u. K.wiss.	563,2	411,9	291,4	752,4	593,9	316,3	781,5	623,5	298,6	924,1	713,0	314,6	866,0	659,7	308,3
Sprach- u. Kulturw. allg.	139,0	114,0	139,0	139,0	115,0	138,0	131,0	107,0	129,0	140,0	115,0	140,0	135,0	111,0	133,0
Anglistik/ Amerikanistik	54,9	39,5	7,0	94,5	76,6	21,9	98,4	84,0	23,9	114,2	82,5	18,8	138,3	105,2	18,9
Klass. Philologie	11,0	8,8	1,0	16,4	13,0	0,0	18,3	13,3	0,0	21,9	16,3	1,0	25,6	15,6	0,0
Germanistik	313,1	209,8	134,5	358,6	271,2	138,1	402,9	307,9	127,1	493,9	373,9	134,5	397,4	289,4	136,7
Romanistik	32,8	28,3	3,9	101,9	84,4	8,4	92,6	77,2	10,3	113,0	92,1	9,0	112,1	95,9	8,8
Slawistik	12,4	11,5	6,0	42,0	33,7	9,9	38,3	34,1	8,3	41,1	33,2	11,3	57,6	42,6	10,9
Erziehungswiss.	288,7	209,7	37,8	334,8	255,7	32,7	345,6	267,4	32,7	414,2	316,5	31,3	474,8	353,1	22,4
Sozialpädagogik	53,0	45,0	8,0	104,5	85,8	10,3	80,0	71,5	10,5	83,8	75,5	7,5	89,8	78,3	1,0
Allg. Erziehungswiss.	110,2	78,6	4,2	101,5	73,7	5,2	100,8	75,2	5,2	155,0	106,8	5,6	178,0	132,2	10,8
Lehramt GS	5,5	5,5	0,0	13,0	12,5	0,0	13,0	12,5	0,0	21,0	20,0	0,0	0,0	0,0	0,0
Lehramt BS	120,0	80,6	25,6	115,8	83,8	17,2	151,8	108,2	17,0	154,4	114,2	18,2	207,0	142,6	10,6
Juristische Fakultät	507,0	290,0	68,0	530,0	307,0	76,0	415,0	225,0	56,0	302,0	183,0	50,0	309,0	184,0	38,0
Wirtschaftswiss.	579,0	277,0	88,0	671,0	317,0	118,0	848,0	422,0	166,0	879,0	409,0	145,0	978,0	436,0	138,0
W.informatik	1,0	1,0	0,0	44,0	8,0	4,0	79,0	14,0	11,0	74,0	17,0	7,0	91,0	15,0	12,0
BWL/VWL/WING/WP	578,0	276,0	88,0	627,0	309,0	114,0	769,0	408,0	155,0	805,0	392,0	138,0	887,0	421,0	126,0
Zentrum f. I. Stud. (ZIS)	62,0	36,0	19,0	76,0	51,0	26,0	70,0	45,0	16,0	74,0	51,0	18,0	82,0	55,0	22,0
3) Ingenieurwiss.	4.324	1.168	754	4.173	1.223	723	4.221	1.215	676	4.232	1.214	784	5.243	1.298	902
Informatik	620,7	136,0	156,0	559,5	128,4	133,8	404,1	82,6	92,3	524,9	118,3	154,7	572,6	105,7	137,0
Elektrotechnik u. Informatioinst.	420,8	58,7	128,0	381,3	37,8	101,8	391,7	73,2	125,7	383,0	55,2	134,5	597,3	61,2	124,3
Maschinenwesen	1.546,3	300,7	183,0	1.479,3	331,3	211,3	1.429,7	281,7	189,7	1.184,0	213,7	144,0	1.566,3	232,7	229,3
Bauingenieurwesen	275,0	82,0	62,0	310,0	106,0	53,0	385,0	126,0	55,0	496,0	122,0	93,0	636,0	182,0	130,0
Architektur	230,0	145,0	63,0	271,5	167,8	63,3	297,8	190,0	75,0	301,0	190,8	68,8	287,8	180,3	75,0
Verkehrswissenschaften	484,3	138,7	43,0	466,3	145,3	37,3	513,7	156,7	34,7	521,0	163,7	61,0	605,3	148,7	56,3
Verkehrswirtschaft	172,0	82,0	17,0	189,0	90,0	17,0	221,0	104,0	18,0	260,0	115,0	27,0	214,0	87,0	16,0
Verkehrsingenieurwesen	312,3	56,7	26,0	277,3	55,3	20,3	292,7	52,7	16,7	261,0	48,7	34,0	391,3	61,7	40,3
Forst-, Geo- u. Hydrowiss.	747,0	307,2	119,0	705,2	306,2	123,0	799,0	305,3	104,0	822,5	350,4	128,0	977,3	388,0	150,4
FR Forstwissenschaften	218,0	86,0	40,0	169,0	70,0	34,0	217,0	76,0	33,0	237,0	74,0	36,0	263,0	90,0	44,0
FR Geowissenschaften	242,0	112,2	22,0	238,2	108,2	27,0	284,0	113,3	16,0	301,5	143,4	21,0	329,3	138,0	21,4
Geodäsie	47,0	16,0	8,0	80,0	35,0	16,0	105,0	40,0	9,0	109,0	55,0	12,0	94,0	36,0	5,0
Kartographie	62,0	32,0	5,0	29,0	14,0	3,0	29,0	11,0	0,0	28,0	12,0	0,0	37,7	10,7	6,0
Geographie	133,0	64,2	9,0	129,2	59,2	8,0	150,0	62,3	7,0	164,5	76,4	9,0	197,6	91,3	10,4
FR Hydrowissenschaften	287,0	109,0	57,0	298,0	128,0	62,0	298,0	116,0	55,0	284,0	133,0	71,0	385,0	160,0	85,0
4) Medizin	339	232	32	378	270	37	401	268	34	399	264	31	387	247	39
Medizin. Fakultät	339,0	232,0	32,0	378,0	270,0	37,0	401,0	268,0	34,0	399,0	264,0	31,0	387,0	247,0	39,0
Medizin	285,0	193,0	29,0	312,0	218,0	34,0	323,0	213,0	27,0	335,0	214,0	24,0	324,0	203,0	28,0
Zahnmedizin	54,0	39,0	3,0	66,0	52,0	3,0	78,0	55,0	7,0	64,0	50,0	7,0	63,0	44,0	11,0
Summe, ohne Medizin	7.920	3.268	1.523	8.388	3.780	1.551	8.799	3.986	1.540	9.098	4.142	1.630	10.196	4.209	1.732
Summe, gesamt	8.259	3.500	1.555	8.766	4.050	1.588	9.200	4.254	1.574	9.497	4.406	1.661	10.583	4.456	1.771

¹⁾ Gewichtete Zahl aller Studienanfänger im 1. Fachsemester aller Studienfächer aller Studiengangkombinationen mit Beurlaubten, ohne Gasthörer und Zweithörer.

4.3.1 Studienanfänger und -innen im Studienjahr 2011/12 (Kopfzahlen) ¹⁾																
WG	Abschluss	DIREKTSTUDIUM (mit Abschluss)										Fern- studium	Prom.- studium	sonstige Weiter- bildung	SUMME	
		D, MA, ST	Bach	M	LA (ST) berufl.	LA B allg.	LA B berufl.	LA M GY	LA M berufl.	AA	Summe					
	FAK, FR, LE															
	1) Naturwissenschaften	54	432	43		49					88	666		53	719	
	Fak. Mathematik u. Naturwissen.	54	432	9		49					72	616		53	669	
	FR Mathematik		51			48					6	105		3	108	
	FR Physik	1	126								2	129		17	146	
	FR Chemie/Lebensmittelchemie	51	98	8		1					10	168		9	177	
	Chemie		98	8		1					10	117		8	125	
	Lebensmittelchemie	51										51		1	52	
	FR Psychologie	2	89								10	101		1	102	
	FR Biologie		68	1							44	113		23	136	
	Biot. Zentrum (BIOTEC)			34							16	50			50	
	2) Geistes- u. Sozialwissen.	25	1.077	43		195	137	1			377	1.855		10	1.872	
	Philosoph. Fakultät	25	318	4		43					43	433		3	436	
	Geschichte		52			28					6	86		1	87	
	Soziologie	25	55	1							2	83			83	
	Philosophie		32	1		11					11	55			55	
	Evangelische Theologie		11			4						15			15	
	Katholische Theologie		3									3			3	
	Kunst/Kunstwissenschaft		51								10	61		1	62	
	Musik/Musikwissenschaft		7									7			7	
	Politikwissenschaft		51	1							8	60			60	
	Kommunikationswissenschaft		56	1							6	63		1	64	
	Sprach-, Literatur- u. Kulturwiss.		140	16		152		1			234	543		2	545	
	Sprach- u. Kulturwiss. allg.		140								132	272			272	
	Anglistik/ Amerikanistik			5		47		1				53			53	
	Klassische Philologie					15						15			15	
	Germanistik			10		60					102	172		2	174	
	Romanistik					25						25			25	
	Slawistik			1		5						6			6	
	Erziehungswiss.		60	1			137					198		5	210	
	Sozialpädagogik		60									60			60	
	Allg. Erziehungswissenschaft			1								1		5	6	
	Lehramt Grundschule															
	Lehramt Berufsschule						137					137		7	144	
	Juristische Fakultät		80	2							21	103			103	
	Wirtschaftswissenschaften		446	16							64	526			526	
	Wirtschaftsinformatik		46	3								49			49	
	BWL/VWL/WING ³⁾		400	13							64	477			477	
	Zentrum f. Internat. Studien (ZIS)		33	4							15	52			52	
	3) Ingenieurwissenschaften	2.273	642	210		14					335	3.474	83	61	15	3.633
	Informatik	69	196	35		1					34	335		2	337	
	Elektrotechnik und Informationst.	684		20							67	771		12	783	
	Maschinenwesen	973		7							112	1.092	38	24	1.164	
	Bauingenieurwesen	269		59							39	367	45		417	
	Architektur	137	38								44	219		2	221	
	Verkehrswissensch.	141	88	4							16	249		1	250	
	Verkehrswirtschaft		88								6	94			94	
	Verkehrsingenieurwesen	141		4							10	155		1	156	
	Forst-, Geo- u. Hydrowissensch.		320	85		13					23	441		20	461	
	FR Forstwissenschaften		94	26							7	127		8	135	
	FR Geowissenschaften		98	12		13					4	127		9	136	
	Geodäsie		22								2	24			24	
	Kartographie		17	12							1	30			30	
	Geographie		59			13					1	73		9	82	
	FR Hydrowissenschaften		128	47							12	187		3	190	
	4) Medizin	245									31	276		11	287	
	Medizinische Fakultät	245									31	276		11	287	
	Medizin	190									27	217		11	228	
	Zahnmedizin	55									4	59			59	
	Summe, ohne Medizin	2.352	2.151	296		258	137	1			800	5.995	83	124	22	6.224
	Summe, gesamt	2.597	2.151	296		258	137	1			831	6.271	83	135	22	6.511

¹⁾ Zahl aller Studienanfänger im 1. Hochschulesemester des ersten Studienfaches der ersten Studiengangkombination mit Beurlaubten, ohne Gasthörer und Zweithörer.

4.3.2 Studienanfänger und -innen in den Studienjahren 2007/2008 bis 2010/2011 (Kopfzahlen) ¹⁾

WG FAK, FR, LE	2007/2008			2008/2009			2009/2010			2010/2011			2011/2012		
	gesamt	davon Wbl.	davon Ausl.	gesamt	davon Wbl.	davon Ausl.	gesamt	davon Wbl.	davon Ausl.	gesamt	davon Wbl.	davon Ausl.	gesamt	davon Wbl.	davon Ausl.
1) Naturwissenschaften	710	352	158	716	383	156	658	353	157	671	317	165	719	354	192
Fak. Mathem. u. Naturwiss.	679	335	128	690	372	130	623	339	123	633	302	128	669	324	142
FR Mathematik	147	65	22	146	68	19	120	51	11	111	39	9	108	45	9
FR Physik	140	19	26	125	28	25	123	21	25	128	17	23	146	19	20
FR Chemie u. L.	164	82	31	177	89	21	143	84	26	155	65	22	177	86	30
Chemie	117	48	27	126	54	19	98	46	26	108	34	17	125	48	28
Lebensmittelchemie	47	34	4	51	35	2	45	38	0	47	31	5	52	38	2
FR Psychologie	118	98	11	112	94	7	120	99	16	110	89	11	102	88	16
FR Biologie	110	71	38	130	93	58	117	84	45	129	92	63	136	86	67
Biotechnolog. Zentr. (BIOTEC)	31	17	30	26	11	26	35	14	34	38	15	37	50	30	50
2) Geistes- u. Sozialwiss.	2.353	1.560	652	2.252	1.452	616	2.301	1.496	526	2.098	1.324	497	1.872	1.151	480
Philosophische Fakultät	430	268	68	486	304	60	622	382	77	568	350	74	436	270	63
Geschichte	119	49	10	120	59	10	153	74	9	101	33	12	87	33	10
Soziologie	84	69	12	118	86	5	152	108	11	115	91	9	83	64	9
Philosophie	41	16	9	34	17	6	74	35	7	90	45	12	55	24	13
Evangelische Theologie	9	5	0	7	4	0	10	8	0	10	6	0	15	11	0
Katholische Theologie	5	3	1	2	2	0	3	3	2	1	0	0	3	2	0
Kunst	54	50	12	70	60	12	87	74	19	88	77	15	62	54	10
Musik	21	15	12	15	8	6	15	10	9	15	7	6	7	3	0
Politikwissenschaft	59	30	8	68	29	14	76	31	9	83	43	7	60	31	10
Kommunikationswiss.	38	31	4	52	39	7	52	39	11	65	48	13	64	48	11
Sprach-, Lit.- u. K.wiss.	812	638	283	607	473	286	566	454	251	620	471	252	545	395	260
Sprach- u. Kulturw. allg.	395	331	154	292	245	144	299	257	132	339	282	142	272	210	134
Anglistik/ Amerikanistik	61	48	8	55	39	12	55	48	7	42	26	3	53	42	7
Klass.Philologie	7	6	1	10	7	0	8	7	0	14	9	1	15	9	0
Germanistik	323	231	118	202	143	124	172	117	109	185	121	102	174	105	115
Romanistik	23	20	1	39	31	3	26	21	2	32	27	2	25	24	1
Slawistik	3	2	1	9	8	3	6	4	1	8	6	2	6	5	3
Erziehungswiss.	249	174	116	216	160	64	199	163	23	172	132	18	210	155	13
Sozialpädagogik	35	28	3	61	52	7	43	43	6	38	33	3	60	55	0
Allg. Erziehungswiss.	5	4	4	5	5	4	4	4	2	1	1	1	6	4	6
Lehramt GS										0	0	0	0	0	0
Lehramt BS	209	142	109	150	103	53	152	116	15	133	98	14	144	96	7
Juristische Fakultät	304	191	51	345	211	55	275	162	38	157	92	30	103	63	24
Wirtschaftswiss.	513	262	121	545	269	130	595	306	125	536	246	109	526	234	101
W.informatik	2	1	2	28	4	2	47	9	9	45	10	5	49	7	7
BWL/VWL/WING/WP	511	261	119	517	265	128	548	297	116	491	236	104	477	227	94
Zentrum f. I. Stud. (ZIS)	45	27	13	53	35	21	44	29	12	45	33	14	52	34	19
3) Ingenieurwiss.	3.030	773	581	2.963	842	598	2.971	833	588	2.802	773	705	3.633	796	810
Informatik	395	87	85	362	84	95	265	53	64	329	77	120	337	58	86
Elektrotechnik u. Informationst.	457	55	128	422	42	104	400	64	123	400	55	146	783	82	146
Maschinenwesen	1.071	174	147	1.046	207	171	972	159	168	839	152	143	1.164	173	228
Bauingenieurwesen	188	59	59	210	73	51	263	85	54	313	79	90	417	106	118
Architektur	168	111	56	200	130	68	247	161	72	218	143	68	221	147	68
Verkehrswissenschaften	290	103	26	301	114	21	362	124	25	273	92	37	250	60	29
Verkehrswirtschaft	122	60	12	142	72	11	168	84	16	122	64	17	94	34	10
Verkehringenieurwesen	168	43	14	159	42	10	194	40	9	151	28	20	156	26	19
Forst-, Geo- u. Hydrowiss.	461	184	80	422	192	88	462	187	82	430	175	101	461	170	135
FR Forstwissenschaften	121	34	33	113	47	31	122	46	32	129	36	34	135	41	42
FR Geowissenschaften	160	77	13	129	61	14	145	61	9	117	51	7	136	49	26
Geodäsie	31	11	4	24	10	4	38	10	6	22	6	2	24	6	2
Kartographie	35	20	3	18	7	1	18	9	0	20	10	0	30	10	13
Geographie	94	46	6	87	44	9	89	42	3	75	35	5	82	33	11
FR Hydrowissenschaften	180	73	34	180	84	43	195	80	41	184	88	60	190	80	67
4) Medizin	278	192	36	290	219	46	304	202	42	276	192	46	287	178	56
Medizin. Fakultät	278	192	36	290	219	46	304	202	42	276	192	46	287	178	56
Medizin	232	159	31	238	173	42	243	161	36	224	149	38	228	138	44
Zahnmedizin	46	33	5	52	46	4	61	41	6	52	43	8	59	40	12
Summe, ohne Medizin	6.093	2.685	1.391	5.931	2.677	1.370	5.930	2.682	1.271	5.571	2.414	1.367	6.224	2.301	1.482
Summe, gesamt	6.371	2.877	1.427	6.221	2.896	1.416	6.234	2.884	1.313	5.847	2.606	1.413	6.511	2.479	1.538

¹⁾ Zahl aller Studienanfänger und -innen im 1. Hochschulsemester des ersten Studienfaches der ersten Studiengangkombination mit Beurlaubten, ohne Gasthörer und Zweithörer.

4.3.3 Studienanfänger und -innen im Studienjahr 2011/12 (Fallzahlen) ¹⁾															
WG	Abschluss	DIREKTSTUDIUM (mit Abschluss)										Fern- studium	Prom.- studium	sonstige Weiter- bildung	SUMME
		D, MA, ST	Bach	M	LA (ST) berufl.	LA B allg.	LA B berufl.	LA M GY	LA M berufl.	AA	Summe				
	FAK, FR, LE														
	1) Naturwissenschaften	54	433	43		89	17			88	724		53		777
	Fak. Mathematik u. Naturwissen.	54	433	9		89	17			72	674		53		727
	FR Mathematik		51			58	11			6	126		3		129
	FR Physik	1	127			11	2			2	143		17		160
	FR Chemie/Lebensmittelchemie	51	98	8		20	4			10	191		9		200
	Chemie		98	8		20	4			10	140		8		148
	Lebensmittelchemie	51									51		1		52
	FR Psychologie	2	89							10	101		1		102
	FR Biologie		68	1						44	113		23		136
	Biot. Zentrum (BIOTEC)			34						16	50				50
	2) Geistes- u. Sozialwissen.	25	1.718	43		641	389	3		379	3.198		10	7	3.215
	Philosoph. Fakultät	25	699	4		158	66			43	995		3		998
	Geschichte		101			43	26			6	176		1		177
	Soziologie	25	131	1						2	159				159
	Philosophie		79	1		49	28			11	168				168
	Evangelische Theologie		16			24	1				41				41
	Katholische Theologie		27			8	1				36				36
	Kunst/Kunstwissenschaft		113			17				10	140		1		141
	Musik/Musikwissenschaft		10			1					11				11
	Politikwissenschaft		114	1		16	10			8	149				149
	Kommunikationswissenschaft		108	1						6	115		1		116
	Sprach-, Literatur- u. Kulturwiss.		380	16		225	20	2		235	878		2		880
	Sprach- u. Kulturwiss. allg.		140							132	272				272
	Anglistik/ Amerikanistik		36	5		60	1	1			103				103
	Klassische Philologie		1			26					27				27
	Germanistik		117	10		74	15			102	318		2		320
	Romanistik		58			49	3				110				110
	Slawistik		28	1		16	1	1		1	48				48
	Erziehungswiss.		80	1		258	303	1			643		5	7	655
	Sozialpädagogik		80								80				80
	Allg. Erziehungswissenschaft			1		258		1			260		5		265
	Lehramt Grundschule														
	Lehramt Berufsschule						303				303			7	310
	Juristische Fakultät		80	2						21	103				103
	Wirtschaftswissenschaften		446	16						65	527				527
	Wirtschaftsinformatik		46	3							49				49
	BWL/VWL/WING ³⁾		400	13						65	478				478
	Zentrum f. Internat. Studien (ZIS)		33	4						15	52				52
	3) Ingenieurwissenschaften	2.273	667	210		37	5			335	3.527	83	61	15	3.686
	Informatik	69	202	35		4	5			34	349		2		351
	Elektrotechnik und Informationst.	684		20						67	771		12		783
	Maschinenwesen	973		7						112	1.092	38	24	10	1.164
	Bauingenieurwesen	269		59						39	367	45		5	417
	Architektur	137	57							44	238		2		240
	Verkehrswissensch.	141	88	4						16	249		1		250
	Verkehrswirtschaft		88							6	94				94
	Verkehrsingenieurwesen	141		4						10	155		1		156
	Forst-, Geo- u. Hydrowissensch.		320	85		33				23	461		20		481
	FR Forstwissenschaften		94	26						7	127		8		135
	FR Geowissenschaften		98	12		33				4	147		9		156
	Geodäsie		22							2	24				24
	Kartographie		17	12						1	30				30
	Geographie		59			33				1	93		9		102
	FR Hydrowissenschaften		128	47						12	187		3		190
	4) Medizin	245								31	276		11		287
	Medizinische Fakultät	245								31	276		11		287
	Medizin	190								27	217		11		228
	Zahnmedizin	55								4	59				59
	Summe, ohne Medizin	2.352	2.818	296		767	411	3		802	7.449	83	124	22	7.678
	Summe, gesamt	2.597	2.818	296		767	411	3		833	7.725	83	135	22	7.965

¹⁾ Zahl aller Studienanfänger im 1. Hochschulemester aller Studienfächer aller Studiengangkombination mit Beurlaubten, ohne Gasthörer und Zweithörer.

4.3.4 Studienanfänger und -innen in den Studienjahren 2007/2008 bis 2010/2011 (Fallzahlen) ¹⁾															
WG	2007/2008			2008/2009			2009/2010			2010/2011			2011/2012		
	gesamt	davon Wbl.	davon Ausl.	gesamt	davon Wbl.	davon Ausl.	gesamt	davon Wbl.	davon Ausl.	gesamt	davon Wbl.	davon Ausl.	gesamt	davon Wbl.	davon Ausl.
FAK, FR, LE															
1) Naturwissenschaften	768	387	158	772	416	158	725	387	157	721	341	165	777	387	192
Fak. Mathem. u. Naturwiss.	727	370	128	746	405	132	690	373	123	683	326	128	727	357	142
FR Mathematik	168	83	22	166	85	20	144	67	11	121	45	9	129	58	9
FR Physik	159	29	26	141	32	25	150	29	25	149	24	23	160	27	20
FR Chemie u. L.	174	90	31	196	101	21	158	93	26	175	77	22	200	98	30
Chemie	127	56	27	145	66	19	113	55	26	128	46	17	148	60	28
Lebensmittelchemie	47	34	4	51	35	2	45	38	0	47	31	5	52	38	2
FR Psychologie	116	97	11	112	94	7	120	99	16	110	89	11	102	88	16
FR Biologie	110	71	38	131	93	59	118	85	45	128	91	63	136	86	67
Biotechnolog. Zentr. (BIOTEC)	31	17	30	26	11	26	35	14	34	38	15	37	50	30	50
2) Geistes- u. Sozialwiss.	3.302	2.270	663	3.621	2.436	658	3.914	2.660	566	3.730	2.466	542	3.215	2.060	516
Philosophische Fakultät	685	460	69	994	632	71	1.290	790	94	1.267	790	94	998	616	78
Geschichte	152	72	11	255	138	12	275	153	13	231	108	14	177	87	11
Soziologie	84	69	12	150	111	7	232	145	15	205	145	13	159	106	12
Philosophie	116	76	9	145	91	8	189	110	8	207	117	16	168	98	13
Evangelische Theologie	36	26	0	32	22	0	45	35	0	48	29	0	41	27	0
Katholische Theologie	43	35	1	33	24	2	46	24	2	53	41	3	36	23	1
Kunst	67	62	12	127	107	13	179	152	21	173	150	18	141	112	12
Musik	21	15	12	30	15	6	22	15	9	22	13	7	11	6	1
Politikwissenschaft	128	74	8	136	68	15	191	81	11	191	91	8	149	71	12
Kommunikationswiss.	38	31	4	86	56	8	111	75	15	137	96	15	116	86	16
Sprach-, Lit.- u. K.wiss.	991	775	294	992	792	308	1.007	840	273	1.094	857	272	880	653	271
Sprach- u. Kulturw. allg.	396	331	154	292	245	144	299	257	132	339	282	142	272	210	134
Anglistik/ Amerikanistik	91	70	10	113	88	16	109	96	10	106	77	7	103	75	9
Klass.Philologie	13	10	1	25	19	0	26	22	0	28	19	1	27	15	0
Germanistik	436	319	125	383	290	133	408	323	115	458	341	109	320	219	117
Romanistik	47	38	2	139	116	10	120	105	6	130	110	8	110	99	3
Slawistik	8	7	2	40	34	5	45	37	10	33	28	5	48	35	8
Erziehungswiss.	766	556	116	692	497	74	707	535	28	634	450	25	655	459	22
Sozialpädagogik	35	28	3	86	75	8	67	62	7	71	63	4	80	69	0
Allg. Erziehungswiss.	420	310	4	331	221	11	321	224	6	294	185	6	265	183	15
Lehramt GS										0	0	0	0	0	0
Lehramt BS	311	218	109	275	201	55	319	249	15	269	202	15	310	207	7
Juristische Fakultät	302	190	50	345	211	54	271	159	34	155	91	28	103	63	24
Wirtschaftswiss.	513	262	121	545	269	130	597	308	127	535	245	109	527	235	102
W.informatik	2	1	2	28	4	2	47	9	9	45	10	5	49	7	7
BWL/WWL/WING/WP	511	261	119	517	265	128	550	299	118	490	235	104	478	228	95
Zentrum f. I. Stud. (ZIS)	45	27	13	53	35	21	42	28	10	45	33	14	52	34	19
3) Ingenieurwiss.	3.045	787	560	3.004	868	584	3.013	864	589	2.863	814	709	3.686	827	811
Informatik	390	87	65	368	87	81	271	59	63	351	86	123	351	63	86
Elektrotechnik u. Informationst.	457	55	128	422	42	104	402	64	125	400	55	146	783	82	146
Maschinenwesen	1.071	174	147	1.046	207	171	972	158	167	839	152	143	1.164	173	228
Bauingenieurwesen	187	58	58	210	73	51	264	86	55	313	79	90	417	106	118
Architektur	168	111	56	212	141	68	263	176	72	235	159	69	240	162	68
Verkehrswissenschaften	290	103	26	301	114	21	361	124	25	273	92	37	250	60	29
Verkehrswirtschaft	122	60	12	142	72	11	167	84	16	122	64	17	94	34	10
Verkehringenieurwesen	168	43	14	159	42	10	194	40	9	151	28	20	156	26	19
Forst-, Geo- u. Hydrowiss.	482	199	80	445	204	88	480	197	82	452	191	101	481	181	136
FR Forstwissenschaften	121	34	33	113	47	31	122	46	32	129	36	34	135	41	42
FR Geowissenschaften	181	92	13	152	73	14	163	70	9	139	67	7	156	60	27
Geodäsie	31	11	4	24	10	4	38	10	6	22	6	2	24	6	2
Kartographie	35	20	3	18	7	1	18	9	0	20	10	0	30	10	13
Geographie	115	61	6	110	56	9	107	51	3	97	51	5	102	44	12
FR Hydrowissenschaften	180	73	34	180	84	43	195	81	41	184	88	60	190	80	67
4) Medizin	276	192	35	290	219	46	301	201	41	275	191	45	287	178	56
Medizin. Fakultät	276	192	35	290	219	46	301	201	41	275	191	45	287	178	56
Medizin	230	159	30	238	173	42	240	160	35	224	149	38	228	138	44
Zahnmedizin	46	33	5	52	46	4	61	41	6	51	42	7	59	40	12
Summe, ohne Medizin	7.105	3.444	1.381	7.397	3.720	1.400	7.652	3.911	1.312	7.314	3.621	1.416	7.678	3.274	1.519
Summe, gesamt	7.381	3.636	1.416	7.687	3.939	1.446	7.953	4.112	1.353	7.589	3.812	1.461	7.965	3.452	1.575

¹⁾ Zahl aller Studienanfänger und -innen im 1. Hochschulsesemester aller Studienfächer in allen Studiengangkombinationen mit Beurlaubten, ohne Gasthörer und Zweithörer.

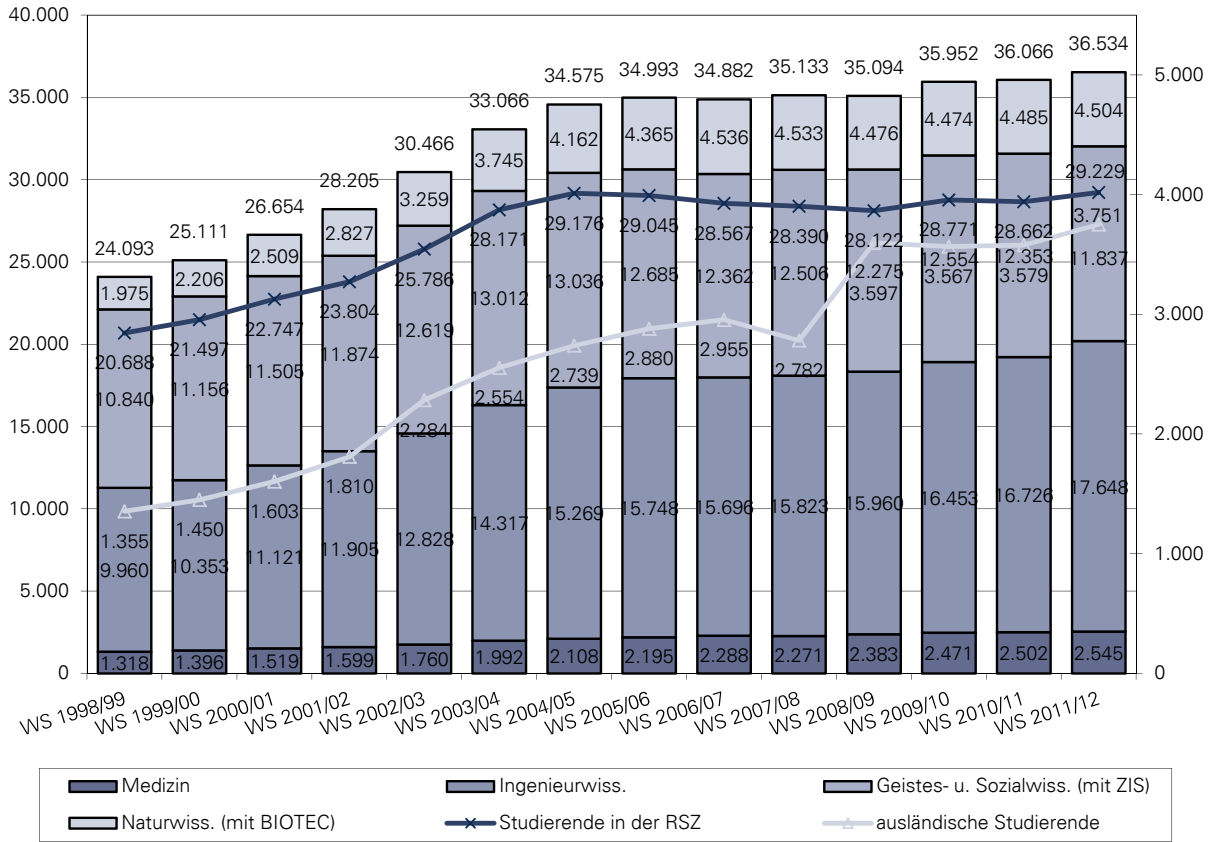
4.3.5 Studienanfänger und -innen im Studienjahr 2011/12 (VZÄ) ¹⁾															
WG	Abschluss	DIREKTSTUDIUM (mit Abschluss)										Fern- studium	Prom.- studium	sonstige Weiter- bildung	SUMME
		D, MA, ST	Bach	M	LA (ST) berufl.	LA B allg.	LA B berufl.	LA M GY	LA M berufl.	AA	Summe				
	FAK, FR, LE														
	1) Naturwissenschaften	54	433	43		36	7			88	660		53		713
	Fak. Mathematik u. Naturwissen.	54	433	9		36	7			72	610		53		663
	FR Mathematik		51			23	4			6	85		3		88
	FR Physik	1	127			4	1			2	135		17		152
	FR Chemie/Lebensmittelchemie	51	98	8		8	2			10	177		9		186
	Chemie		98	8		8	2			10	126		8		134
	Lebensmittelchemie	51									51		1		52
	FR Psychologie	2	89							10	101		1		102
	FR Biologie		68	1						44	113		23		136
	Biot. Zentrum (BIOTEC)			34						16	50				50
	2) Geistes- u. Sozialwissen.	25	1.070	43		205	128	1		379	1.851		10	7	1.868
	Philosoph. Fakultät	25	326	4		63	26			43	488		3		491
	Geschichte		45			17	10			6	78		1		79
	Soziologie	25	60	1						2	88				88
	Philosophie		37	1		20	11			11	79				79
	Evangelische Theologie		8			10	0				18				18
	Katholische Theologie		8			3	0				11				11
	Kunst/Kunstwissenschaft		54			7				10	71		1		72
	Musik/Musikwissenschaft		6			0					6				6
	Politikwissenschaft		54	1		6	4			8	73				73
	Kommunikationswissenschaft		55	1						6	62		1		63
	Sprach-, Literatur- u. Kulturwiss.		120	16		90	8	1		235	470		2		472
	Sprach- u. Kulturwiss. allg.									132	132				132
	Anglistik/ Amerikanistik		18	5		24	0	0			48				48
	Klassische Philologie		1			10					11				11
	Germanistik		59	10		30	6			102	206		2		208
	Romanistik		29			20	1				50				50
	Slawistik		14	1		6	0	0		1	23				23
	Erziehungswiss.		65	1		52	94	0			212		5	7	224
	Sozialpädagogik		65								65				65
	Allg. Erziehungswissenschaft			1		52		0			53		5		58
	Lehramt Grundschule														
	Lehramt Berufsschule						94				94			7	101
	Juristische Fakultät		80	2						21	103				103
	Wirtschaftswissenschaften		446	16						65	527				527
	Wirtschaftsinformatik		46	3							49				49
	BWL/VWL/WING ³⁾		400	13						65	478				478
	Zentrum f. Internat. Studien (ZIS)		33	4						15	52				52
	3) Ingenieurwissenschaften	2.273	648	202		15	2			335	3.475	83	61	15	3.634
	Informatik	104	198	35		2	2			37	377		2		379
	Elektrotechnik und Informationst.	415		20						55	490		12		502
	Maschinenwesen	1.090		7						117	1.214	38	24	10	1.286
	Bauingenieurwesen	269		59						39	367	45		5	417
	Architektur	137	43							44	224		2		226
	Verkehrswissensch.	258	88	4						21	371		1		372
	Verkehrswirtschaft		88							6	94				94
	Verkehrsingenieurwesen	258		4						15	277		1		278
	Forst-, Geo- u. Hydrowissensch.		320	77		13				23	433		20		453
	FR Forstwissenschaften		94	26						7	127		8		135
	FR Geowissenschaften		98	4		13				4	119		9		128
	Geodäsie		22							2	24				24
	Kartographie		17	4						1	22				22
	Geographie		59			13				1	73		9		82
	FR Hydrowissenschaften		128	47						12	187		3		190
	4) Medizin	245								31	276		11		287
	Medizinische Fakultät	245								31	276		11		287
	Medizin	190								27	217		11		228
	Zahnmedizin	55								4	59				59
	Summe, ohne Medizin	2.352	2.152	288		255	137	1		802	5.987	83	124	22	6.216
	Summe, gesamt	2.597	2.152	288		255	137	1		833	6.263	83	135	22	6.503

¹⁾ Gewichtete Zahl aller Studienanfänger im 1. Hochschulesemester aller Studienfächer aller Studiengangkombination mit Beurlaubten, ohne Gasthörer und Zweithörer.

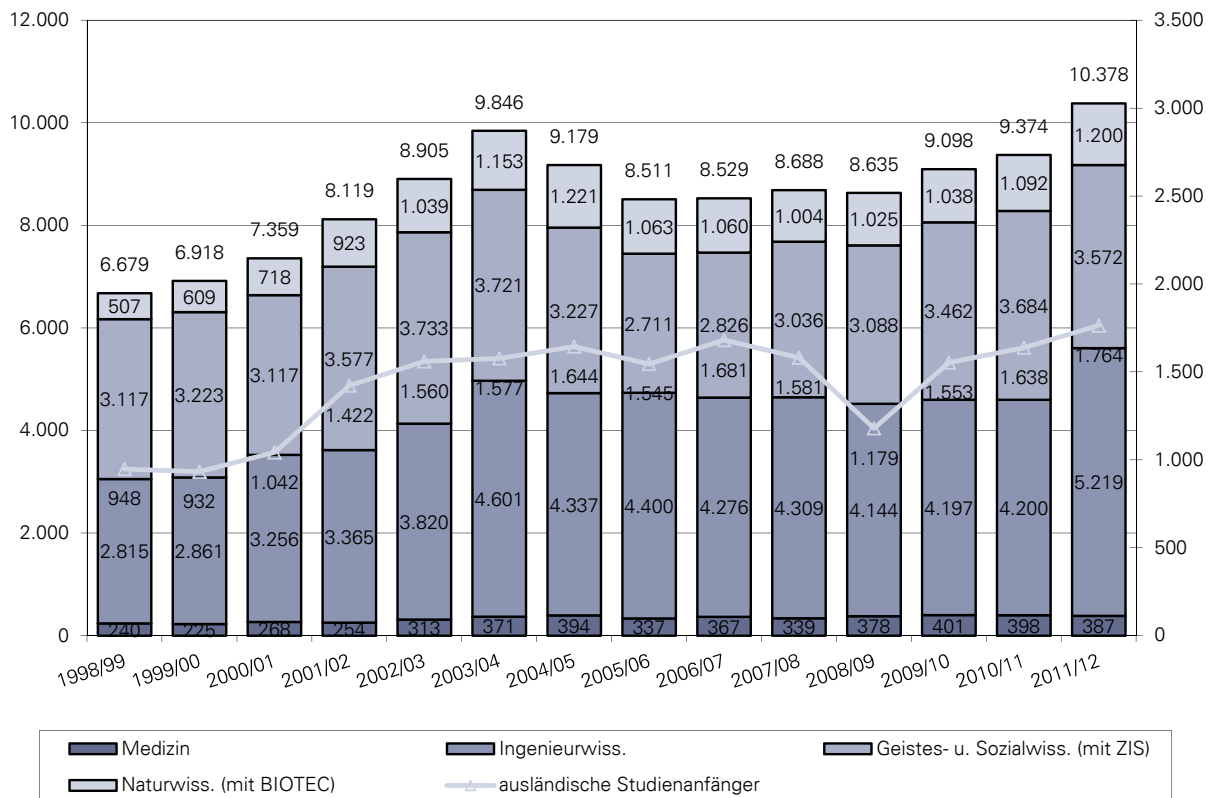
4.3.4 Studienanfänger und -innen in den Studienjahren 2007/2008 bis 2010/2011 (VZÄ) ¹⁾															
WG	2007/2008			2008/2009			2009/2010			2010/2011			2011/2012		
	gesamt	davon Wbl.	davon Ausl.	gesamt	davon Wbl.	davon Ausl.	gesamt	davon Wbl.	davon Ausl.	gesamt	davon Wbl.	davon Ausl.	gesamt	davon Wbl.	davon Ausl.
FAK, FR, LE															
1) Naturwissenschaften	711,2	353,4	158,0	711,4	380,6	156,8	653,0	347,4	157,0	656,2	311,6	165,0	713,4	348,0	192,0
Fak. Mathem. u. Naturwiss.	680,2	336,4	128,0	685,4	369,6	130,8	618,0	333,4	123,0	618,2	296,6	128,0	663,4	318,0	142,0
FR Mathematik	141,0	60,8	22,0	127,0	59,2	18,8	98,4	38,2	11,0	83,2	27,6	9,0	87,6	31,0	9,0
FR Physik	146,4	23,0	26,0	131,4	29,6	25,0	133,8	24,2	25,0	135,2	19,8	23,0	152,2	22,8	20,0
FR Chemie u. L.	166,8	84,6	31,0	184,0	93,8	21,0	147,8	87,0	26,0	161,8	69,2	22,0	185,6	90,2	30,0
Chemie	119,8	50,6	27,0	133,0	58,8	19,0	102,8	49,0	26,0	114,8	38,2	17,0	133,6	52,2	28,0
Lebensmittelchemie	47,0	34,0	4,0	51,0	35,0	2,0	45,0	38,0	0,0	47,0	31,0	5,0	52,0	38,0	2,0
FR Psychologie	116,0	97,0	11,0	112,0	94,0	7,0	120,0	99,0	16,0	110,0	89,0	11,0	102,0	88,0	16,0
FR Biologie	110,0	71,0	38,0	131,0	93,0	59,0	118,0	85,0	45,0	128,0	91,0	63,0	136,0	86,0	67,0
Biotechnolog. Zentr. (BIOTEC)	31,0	17,0	30,0	26,0	11,0	26,0	35,0	14,0	34,0	38,0	15,0	37,0	50,0	30,0	50,0
2) Geistes- u. Sozialwiss.	2.000,6	1.286,3	639,3	2.249,0	1.450,2	617,4	2.290,3	1.492,4	518,8	2.091,2	1.316,3	495,0	1.868,3	1.150,6	481,1
Philosophische Fakultät	392,8	269,1	66,3	521,7	337,8	61,0	651,0	413,1	76,4	623,8	397,8	74,6	490,9	308,0	63,0
Geschichte	72,6	34,5	11,0	111,7	63,2	10,3	119,9	67,8	10,4	104,3	49,0	12,5	79,4	38,2	8,7
Soziologie	78,3	64,5	12,0	114,0	82,8	5,3	155,5	103,8	11,0	117,0	88,5	10,3	88,3	64,0	8,3
Philosophie	53,2	32,5	8,0	65,2	40,9	6,7	85,7	49,5	7,3	96,8	54,2	11,9	79,3	43,0	12,5
Evangelische Theologie	14,9	10,7	0,0	13,1	8,8	0,0	18,8	14,9	0,0	20,3	12,0	0,0	17,8	11,6	0,0
Katholische Theologie	18,2	14,8	1,0	9,7	7,4	0,5	14,7	8,5	2,0	17,8	13,6	0,8	11,4	7,5	0,3
Kunst	37,2	35,0	11,5	66,1	55,6	12,5	92,5	79,1	17,8	87,7	76,4	13,5	72,1	57,4	11,0
Musik	18,5	13,3	11,8	17,5	9,3	6,0	15,0	10,3	8,8	14,3	7,5	6,0	6,4	3,2	0,4
Politikwissenschaft	70,7	39,8	7,3	75,9	35,9	13,0	94,0	40,2	8,8	96,3	47,5	6,9	73,4	36,0	10,4
Kommunikationswiss.	29,3	24,0	3,8	48,8	34,0	6,8	55,0	39,3	10,5	69,5	49,3	12,8	63,0	47,3	11,5
Sprach- u. Lit.- u. K.wiss.	455,0	331,8	273,0	526,4	412,0	287,0	503,7	403,3	247,3	535,1	403,6	250,6	471,8	344,7	258,3
Sprach- u. Kulturw. allg.	138,0	113,0	138,0	137,0	113,0	137,0	122,0	102,0	121,0	134,0	111,0	134,0	132,0	108,0	131,0
Anglistik/ Amerikanistik	40,4	30,2	8,0	55,9	44,6	13,4	49,3	43,7	7,4	48,7	36,0	4,9	47,8	35,2	6,0
Klass.Philologie	5,8	4,6	1,0	10,6	8,1	0,0	10,8	9,1	0,0	11,8	8,2	1,0	10,9	6,0	0,0
Germanistik	246,9	164,1	122,5	241,4	177,1	127,6	244,7	182,7	110,3	266,5	185,6	104,9	208,1	134,4	115,3
Romanistik	20,0	16,4	2,0	62,1	52,4	5,6	55,3	48,4	3,3	58,8	49,8	3,5	49,8	44,5	1,4
Slawistik	3,9	3,5	1,5	19,4	16,8	3,4	21,6	17,4	5,3	15,3	13,0	2,3	23,2	16,6	4,6
Erziehungswiss.	292,8	206,4	116,0	257,9	185,4	64,5	225,6	181,0	24,1	197,3	145,9	18,9	223,6	165,9	14,8
Sozialpädagogik	35,0	28,0	3,0	67,3	57,8	7,3	49,0	47,8	6,3	46,3	40,5	3,3	65,0	58,5	0,0
Allg. Erziehungswiss.	88,0	65,2	4,0	69,9	47,9	5,0	67,4	48,0	2,8	59,6	37,8	2,0	57,8	39,8	7,8
Lehramt GS										0,0	0,0	0,0	0,0	0,0	0,0
Lehramt BS	169,8	113,2	109,0	120,8	79,8	52,2	109,2	85,2	15,0	91,4	67,6	13,6	100,8	67,6	7,0
Juristische Fakultät	302,0	190,0	50,0	345,0	211,0	54,0	271,0	159,0	34,0	155,0	91,0	28,0	103,0	63,0	24,0
Wirtschaftswiss.	513,0	262,0	121,0	545,0	269,0	130,0	597,0	308,0	127,0	535,0	245,0	109,0	527,0	235,0	102,0
W.informatik	2,0	1,0	2,0	28,0	4,0	2,0	47,0	9,0	9,0	45,0	10,0	5,0	49,0	7,0	7,0
BWL/VWL/WING/WIP	511,0	261,0	119,0	517,0	265,0	128,0	550,0	299,0	118,0	490,0	235,0	104,0	478,0	228,0	95,0
Zentrum f. l. Stud. (ZIS)	45,0	27,0	13,0	53,0	35,0	21,0	42,0	28,0	10,0	45,0	33,0	14,0	52,0	34,0	19,0
3) Ingenieurwiss.	3.012,6	768,4	560,0	2.959,7	840,5	583,4	2.976,7	839,2	588,2	2.817,5	782,3	706,0	3.634,0	800,5	802,4
Informatik	417,5	86,0	67,0	383,9	80,9	81,4	291,7	57,6	65,8	366,9	80,5	128,0	379,1	59,9	91,5
Elektrotechnik u. Informationst.	339,2	48,3	119,3	304,5	34,2	93,0	309,7	58,2	114,8	311,0	50,8	130,8	501,7	51,5	125,8
Maschinenwesen	1.111,7	176,3	150,3	1.090,0	210,7	176,0	1.004,7	159,7	170,3	868,0	153,3	147,3	1.285,7	188,0	235,3
Bauingenieurwesen	187,0	58,0	58,0	210,0	73,0	51,0	264,0	86,0	55,0	313,0	79,0	90,0	417,0	106,0	118,0
Architektur	168,0	111,0	56,0	203,0	132,8	68,0	251,0	164,8	72,0	221,5	147,0	67,5	225,8	150,8	68,0
Verkehrswissenschaften	330,7	105,3	29,3	345,0	117,7	26,0	393,7	125,7	28,3	302,0	93,3	41,3	371,7	75,0	36,3
Verkehrswirtschaft	122,0	60,0	12,0	142,0	72,0	11,0	167,0	84,0	16,0	122,0	64,0	17,0	94,0	34,0	10,0
Verkehrsingenieurwesen	208,7	45,3	17,3	203,0	45,7	15,0	226,7	41,7	12,3	180,0	29,3	24,3	277,7	41,0	26,3
Forst-, Geo- u. Hydrowiss.	458,6	183,4	80,0	423,4	191,4	88,0	462,0	187,4	82,0	435,2	178,4	101,0	453,2	169,3	127,4
FR Forstwissenschaften	121,0	34,0	33,0	113,0	47,0	31,0	122,0	46,0	32,0	129,0	36,0	34,0	135,0	41,0	42,0
FR Geowissenschaften	157,6	76,4	13,0	130,4	60,4	14,0	145,0	60,4	9,0	122,2	54,4	7,0	128,2	48,3	18,4
Geodäsie	31,0	11,0	4,0	24,0	10,0	4,0	38,0	10,0	6,0	22,0	6,0	2,0	24,0	6,0	2,0
Kartographie	35,0	20,0	3,0	18,0	7,0	1,0	18,0	9,0	0,0	20,0	10,0	0,0	22,0	7,3	5,0
Geographie	91,6	45,4	6,0	88,4	43,4	9,0	89,0	41,4	3,0	80,2	38,4	5,0	82,2	35,0	11,4
FR Hydrowissenschaften	180,0	73,0	34,0	180,0	84,0	43,0	195,0	81,0	41,0	184,0	88,0	60,0	190,0	80,0	67,0
4) Medizin	276,0	192,0	35,0	290,0	219,0	46,0	301,0	201,0	41,0	275,0	191,0	45,0	287,0	178,0	56,0
Medizin. Fakultät	276,0	192,0	35,0	290,0	219,0	46,0	301,0	201,0	41,0	275,0	191,0	45,0	287,0	178,0	56,0
Medizin	230,0	159,0	30,0	238,0	173,0	42,0	240,0	160,0	35,0	224,0	149,0	38,0	228,0	138,0	44,0
Zahnmedizin	46,0	33,0	5,0	52,0	46,0	4,0	61,0	41,0	6,0	51,0	42,0	7,0	59,0	40,0	12,0
Summe, ohne Medizin	5.724	2.408	1.357	5.920	2.671	1.358	5.920	2.679	1.264	5.565	2.410	1.366	6.216	2.299	1.475
Summe_gesamt	6.000	2.600	1.392	6.210	2.890	1.404	6.221	2.880	1.305	5.840	2.601	1.411	6.503	2.477	1.531

¹⁾ Gewichtete Zahl aller Studienanfänger und -innen im 1. Hochschulsesemester aller Studienfächer in allen Studiengangkombinationen mit Beurlaubten, ohne Gasthörer und Zweitthörer.

4.4.1 Entwicklung der Studierenden nach Wissenschaftsgebieten mit ausländischen Studierenden und Studierenden in der RSZ



4.4.2 Entwicklung der Studierenden im 1. Fachsemester nach Wissenschaftsgebieten mit Anteil ausländischen Studierenden



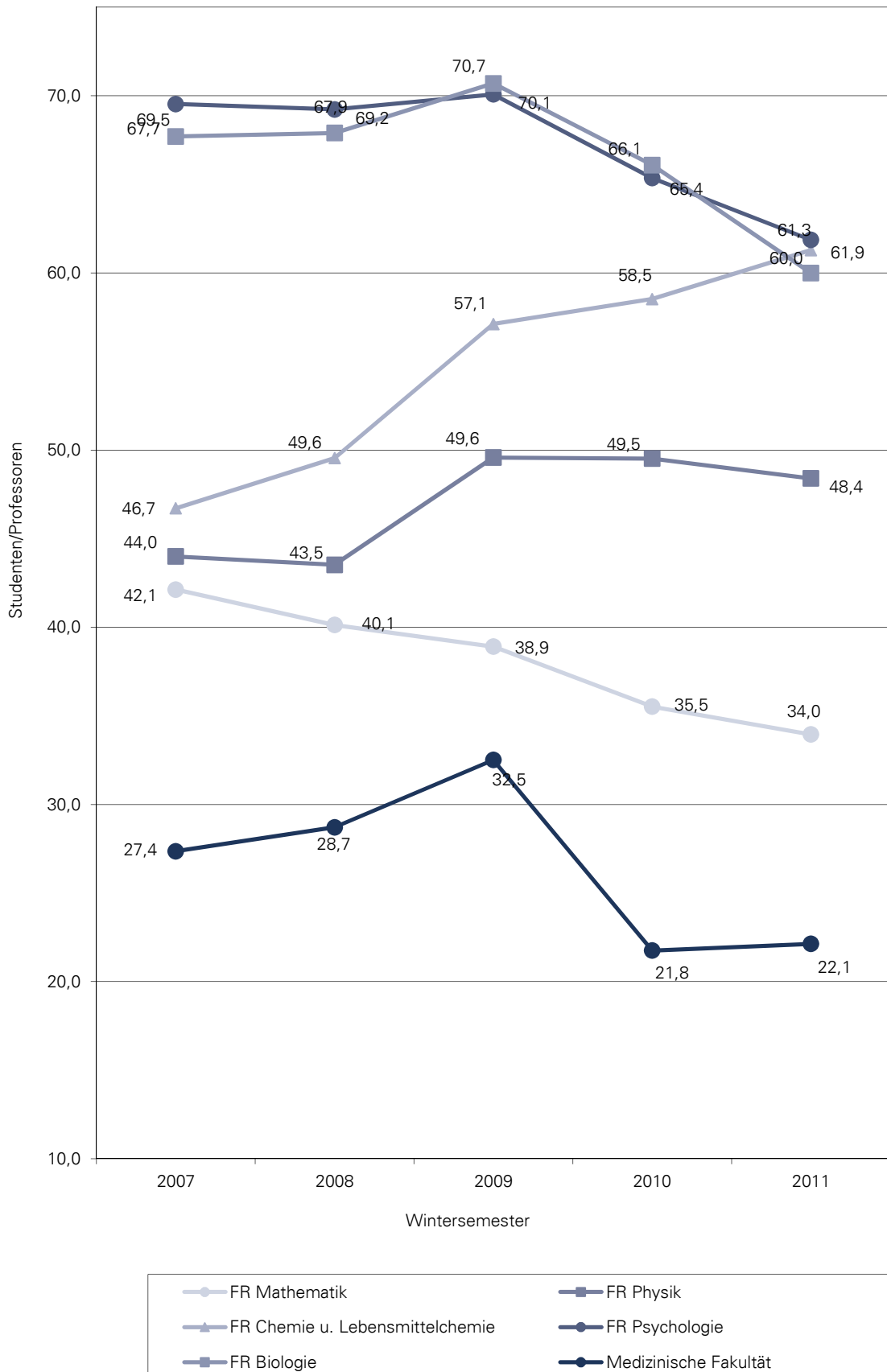
4.5 Betreuungsverhältnisse Studenten/Professoren an der TU Dresden 2007-2011 ^{1) 2)}

Fakultät/FR/LE	2007	2008	2009	2010	2011
MN Mathematik und Naturwissenschaften	50,6	50,7	54,2	52,3	51,2
FR Mathematik	42,1	40,1	38,9	35,5	34,0
FR Physik	44,0	43,5	49,6	49,5	48,4
FR Chemie u. Lebensmittelchemie	46,7	49,6	57,1	58,5	61,3
Chemie	38,4	40,2	48,6	51,1	54,5
Lebensmittelchemie	96,3	102,3	96,7	93,3	93,0
FR Psychologie	69,5	69,2	70,1	65,4	61,9
FR Biologie	67,7	67,9	70,7	66,1	60,0
BIOTEC	11,8	10,2	14,5	15,0	16,5
PhF Philosophische Fakultät	81,5	81,1	89,8	90,2	85,4
Geschichte	115,1	108,8	126,9	111,9	101,0
Soziologie	123,6	125,8	134,4	134,6	130,6
Philosophie	44,0	42,2	51,2	60,3	53,8
Evangelische Theologie	21,7	20,3	20,7	21,3	26,0
Katholische Theologie	12,7	9,3	9,7	6,0	8,7
Kunst	87,6	88,2	97,4	111,0	104,8
Musik	52,5	94,0	76,0	72,0	59,0
Politikwissenschaften	88,8	87,0	110,5	107,5	103,5
Kommunik.wiss.	110,7	108,0	107,7	112,3	114,3
SLK Sprach-, Lit.- u. Kulturwissenschaften	131,9	125,2	128,2	112,8	106,1
Anglistik/Amerikanistik	103,2	95,2	94,5	93,2	91,2
Klassische Philologie	48,5	48,5	48,0	53,5	49,5
Germanistik	180,4	159,1	171,4	132,5	123,5
Romanistik	58,7	55,4	52,3	40,4	36,9
Slawistik	32,3	31,7	32,0	33,3	32,0
EW Erziehungswissenschaften	105,3	105,6	96,2	83,9	81,8
Sozialpäd.	85,8	96,0	101,8	106,8	112,5
Allg. Erziehungswissenschaften	26,7	27,2	21,7	21,0	26,0
Lehramt Grundschule	510,0	405,0	315,0	208,0	99,0
Lehramt Berufsschule	137,3	135,6	125,7	104,3	106,1
JF Juristische Fakultät	49,8	63,9	68,6	72,4	74,9
WW Wirtschaftswissenschaften	105,9	109,8	114,9	119,3	119,3
Wirtschaftsinformatik	70,3	59,8	62,8	62,5	66,0
Wirtschaftswissenschaften	112,7	119,8	124,8	130,1	129,5
INF Informatik	96,3	83,5	77,7	72,8	71,5
Eul Elektrotechnik und Informationstechnik	88,4	82,3	79,8	81,4	92,0
MW Maschinenwesen	93,5	103,1	117,2	127,4	130,6
BIW Bauingenieurwesen	41,7	46,9	58,9	70,2	87,7
A Architektur	50,0	50,5	45,4	42,6	44,1
VW Verkehrswissenschaften	60,1	63,4	72,0	74,7	76,7
Verkehrswirtschaft	108,3	143,8	134,2	145,2	138,2
Verkehrsingenieurwesen	46,4	45,1	53,4	53,5	57,3
FGH Forst-, Geo- und Hydrowissenschaften	65,9	65,1	66,9	67,4	68,1
FR Forstwissenschaften	47,4	44,6	44,4	44,8	44,6
FR Geowissenschaften	78,0	74,0	74,9	74,4	70,5
Geodäsie	26,4	28,5	35,1	42,0	40,1
Kartographie	94,0	82,5	76,0	79,0	74,5
Geographie	132,4	123,6	120,1	110,1	104,1
FR Hydrowissenschaften	75,7	82,9	89,5	91,4	104,1
MF Medizinische Fakultät	27,4	28,7	32,5	21,8	22,1
Humanmedizin				19,9	20,1
Zahnmedizin				47,0	49,3
TU gesamt, ohne Medizin	75,6	76,4	80,5	79,0	80,0
TU gesamt	64,2	64,6	67,6	66,8	67,7

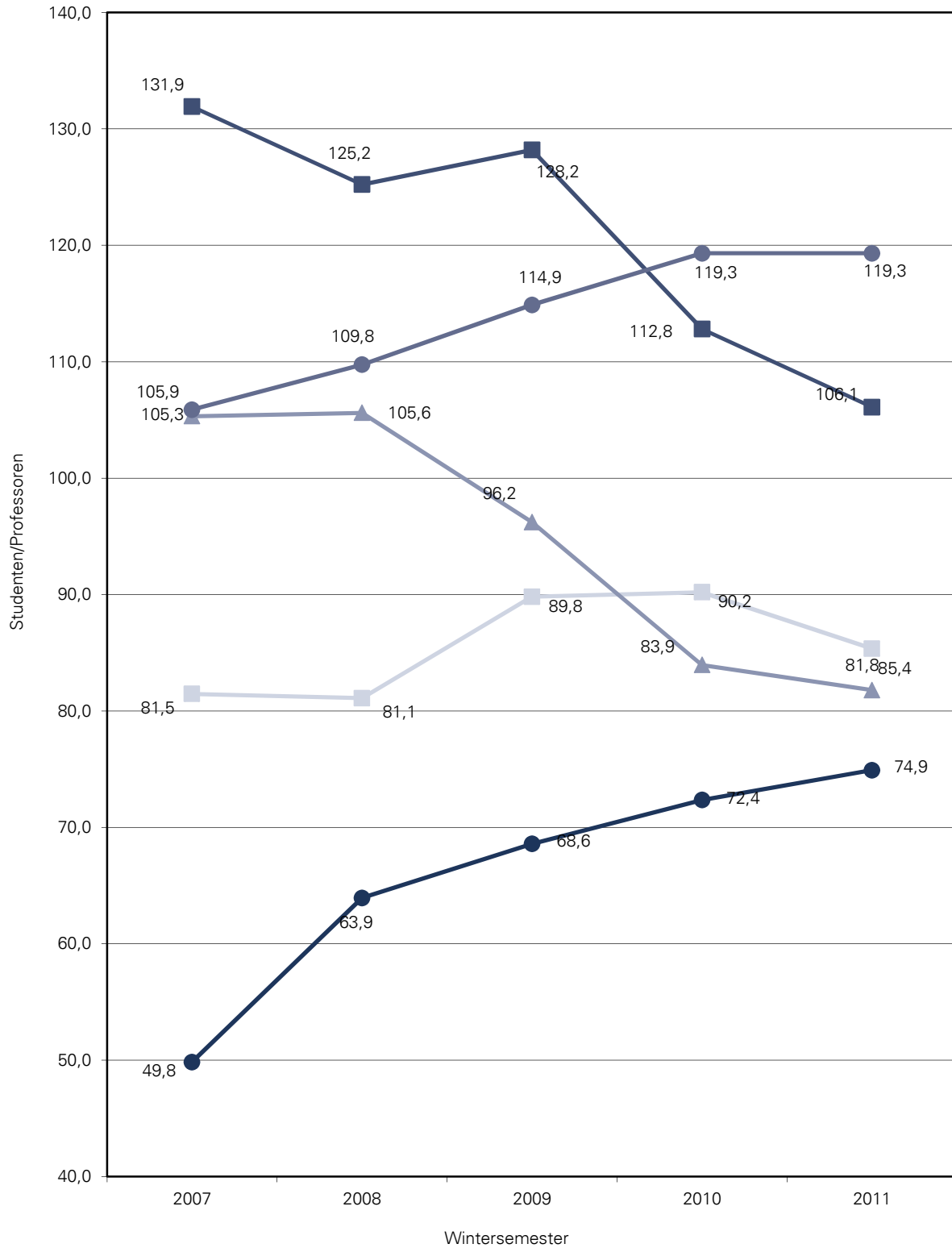
1) unter Verwendung von Planstellen, haushaltsfinanziert; alle Angaben mit Stichtag 01.12. des Jahres (WS)

2) ohne BIOTEC, ohne ZIS

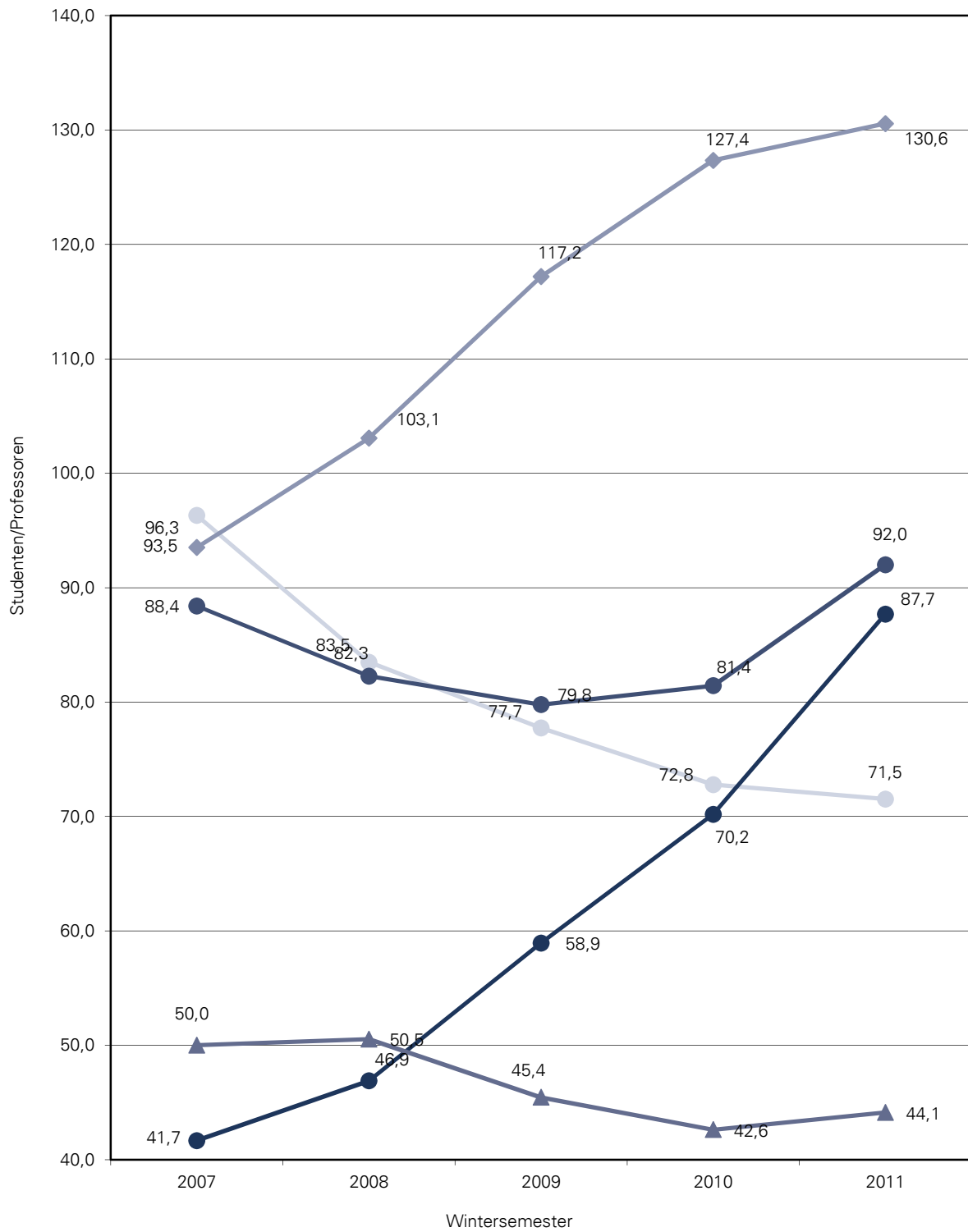
4.5.1 Betreuungsverhältnisse Studenten/Professoren 2007-2011 in den Wissenschaftsgebieten Naturwiss. und Medizin



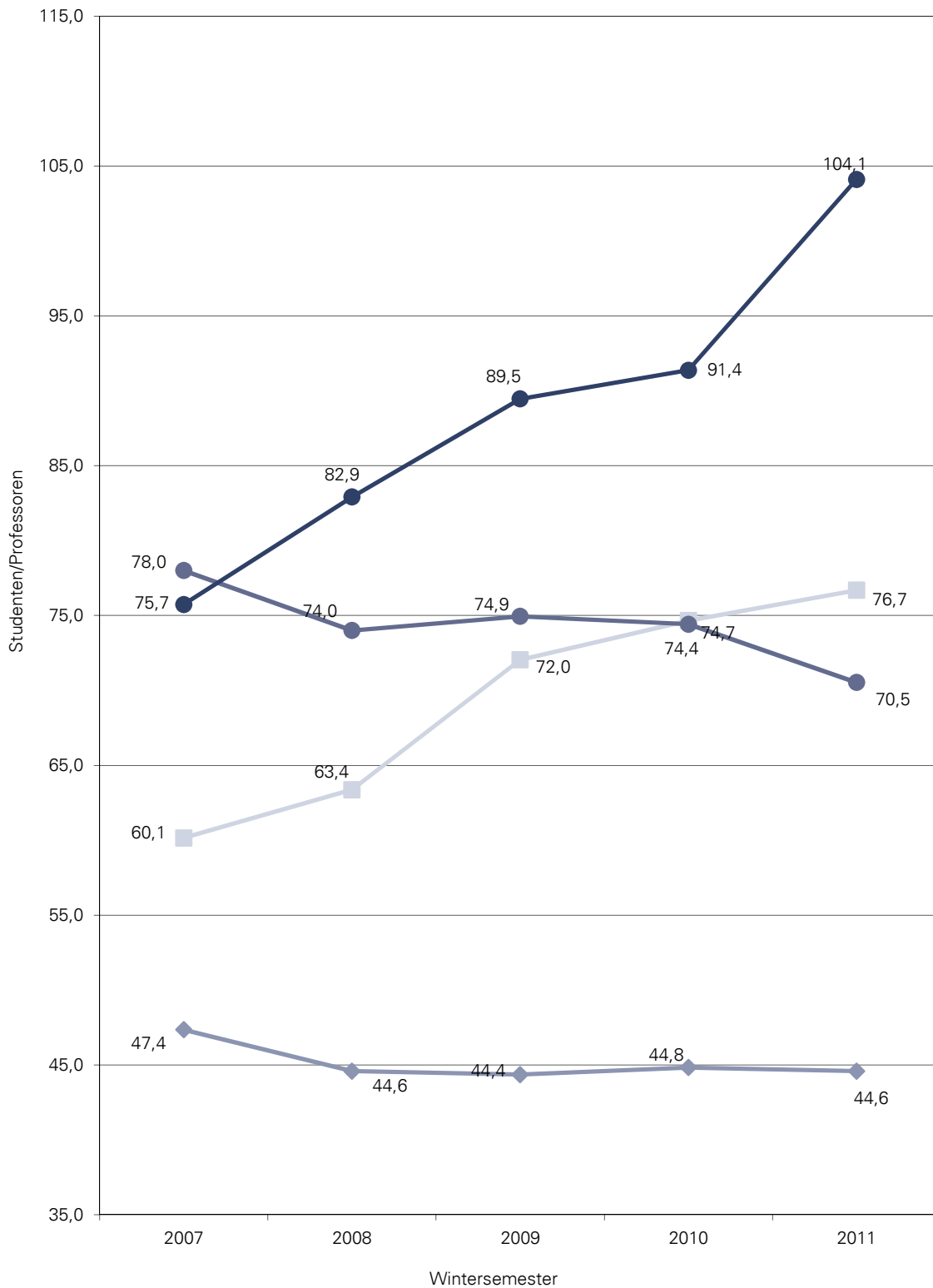
4.5.2 Betreuungsverhältnisse Studenten/Professoren 2007-2011 im Wissenschaftsgebiet Geistes- und Sozialwissenschaften



4.5.3 Betreuungsverhältnisse Studenten/Professoren 2007-2011 im Wissenschaftsgebiet Ingenieurwissenschaften (Teil 1)



4.5.3 Betreuungsverhältnisse Studenten/Professoren 2007-2011 im Wissenschaftsgebiet Ingenieurwissenschaften (Teil 2)



4.6 Betreuungsverhältnisse Studenten/Wissenschaftliches Personal, ges. an der TU Dresden 2007-2011 ¹⁾²⁾

Fakultät/FR/LE	2007	2008	2009	2010	2011
MN Mathematik und Naturwissenschaften	15,7	15,7	15,8	15,8	15,7
FR Mathematik	15,3	14,8	13,8	13,2	12,1
FR Physik	14,7	14,5	14,7	14,7	15,1
FR Chemie u. Lebensmittelchemie	13,6	14,2	14,5	14,9	15,6
Chemie	11,1	11,3	12,2	12,8	13,3
Lebensmittelchemie	30,4	32,3	26,4	25,5	29,4
FR Psychologie	18,6	18,6	18,8	18,9	18,7
FR Biologie	18,8	18,9	19,6	19,6	18,9
BIOTEC	3,6	3,1	4,1	4,5	4,8
PhF Philosophische Fakultät	42,3	41,9	45,2	45,7	43,2
Geschichte	51,8	51,5	59,7	54,4	50,5
Soziologie	47,5	48,4	56,0	56,1	59,4
Philosophie	25,1	23,0	27,9	32,9	24,8
Evangelische Theologie	16,3	15,3	15,5	16,0	19,5
Katholische Theologie	9,5	7,0	7,3	4,5	6,5
Kunst	46,1	46,4	48,7	58,4	55,2
Musik	26,3	31,3	25,3	24,0	19,7
Politikwissenschaften	49,3	48,3	55,3	50,6	48,7
Kommunik.wiss.	66,4	64,8	49,7	51,8	57,2
SLK Sprach-, Lit.- u. Kulturwissenschaften	48,8	46,3	47,7	44,1	41,5
Anglistik/Amerikanistik	34,4	31,7	34,4	33,9	33,2
Klassische Philologie	21,6	21,6	24,0	26,8	22,0
Germanistik	58,9	52,0	52,2	44,2	40,3
Romanistik	24,9	23,5	21,5	19,0	18,4
Slawistik	14,3	14,1	14,2	13,3	12,8
EW Erziehungswissenschaften	39,7	38,7	36,8	33,9	33,3
Sozialpäd.	39,0	43,9	50,9	53,4	54,5
Allg. Erziehungswissenschaften	12,5	10,9	9,8	8,8	9,6
Lehramt Grundschule	76,1	70,4	63,0	52,0	33,0
Lehramt Berufsschule	48,3	48,4	42,2	40,0	44,5
JF Juristische Fakultät	22,3	26,8	31,5	29,8	29,0
WW Wirtschaftswissenschaften	31,9	31,7	34,2	35,5	35,5
Wirtschaftsinformatik	18,7	17,1	16,7	17,9	18,9
Wirtschaftswissenschaften	34,8	34,7	38,0	39,0	38,8
W.pädagogik					
INF Informatik	24,9	22,1	19,1	18,5	18,3
Eul Elektrotechnik und Informationstechnik	17,3	16,9	16,7	16,6	19,8
MW Maschinenwesen	22,1	23,6	25,6	26,3	27,5
BIW Bauingenieurwesen	10,3	11,5	13,2	15,7	19,6
A Architektur	17,5	17,2	17,2	16,5	16,7
VW Verkehrswissenschaften	16,7	17,8	19,7	20,4	20,4
Verkehrswirtschaft	31,0	42,3	38,3	41,5	39,5
Verkehrsingenieurwesen	12,8	12,6	14,4	14,5	14,9
FGH Forst-, Geo- und Hydrowissenschaften	23,0	22,7	23,3	23,7	23,6
FR Forstwissenschaften	17,1	16,5	16,6	16,9	16,8
FR Geowissenschaften	29,1	27,6	28,0	27,8	26,4
Geodäsie	9,2	9,9	11,7	14,3	13,4
Kartographie	37,6	33,0	30,4	31,6	29,8
Geographie	53,0	49,4	51,0	45,4	44,2
FR Hydrowissenschaften	22,8	24,3	25,9	26,8	28,5
MF Medizinische Fakultät	2,8	2,9	3,2	3,0	3,1
Humanmedizin	2,6	2,7	2,9	2,7	2,8
Zahnmedizin	6,5	7,2	7,9	7,7	8,1
TU gesamt, ohne Medizin	23,1	23,2	23,9	23,1	23,4
TU gesamt	15,8	15,7	16,5	15,8	16,2

1) unter Verwendung von Planstellen, haushaltsfinanziert; alle Angaben mit Stichtag 01.12. des Jahres (WS)

2) ohne BIOTEC, ohne ZIS

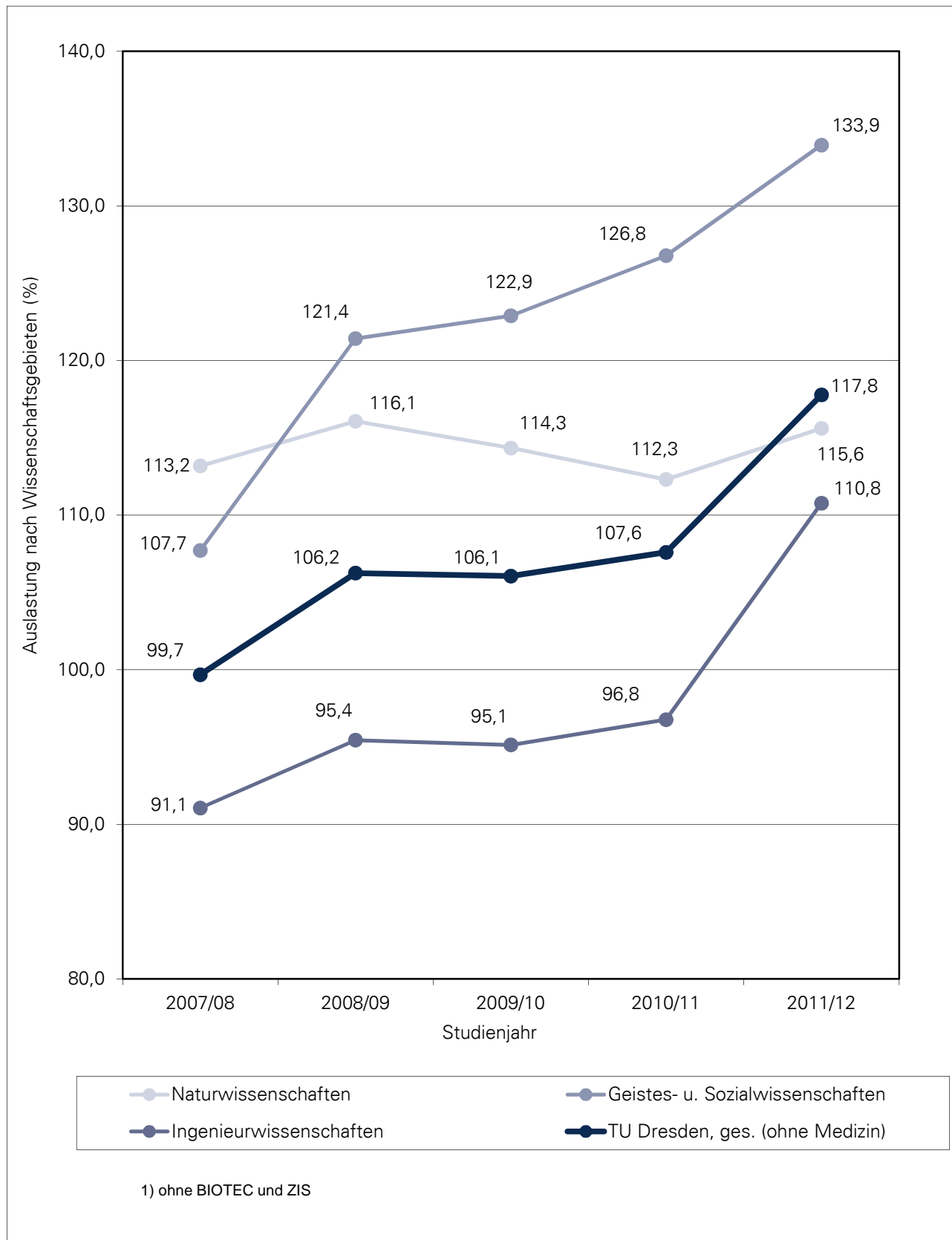
4.7 Auslastung der Lehreinheiten pro Studienjahr 2007/08-2011/12 ohne Medizin (Angaben in Prozent, nach KapVO, besetzte Planstellen, mit Lehraufträgen) ¹⁾					
Wissenschaftsgebiet, Fakultät, Fachrichtung, Lehreinheit	2007/08	2008/09	2009/10	2010/11	2011/12
1) Naturwissenschaften	113,2	116,1	114,3	112,3	115,6
Fak. Mathematik u. Naturwiss.	113,2	116,1	114,3	112,3	119,4
FR Mathematik	128,7	114,4	126,4	128,8	140,7
FR Physik	95,4	101,7	97,6	96,2	103,0
FR Chemie u. L.	127,0	150,7	128,7	127,7	133,2
Chemie	125,2	148,1	125,6	125,1	129,4
Lebensmittelchemie	138,8	166,4	147,6	143,9	158,4
FR Psychologie	107,5	106,7	107,5	93,3	90,6
FR Biologie	89,1	95,2	100,0	102,9	119,4
BIOTEC					58,5
2) Geistes- u. Sozialwissenschaften	107,7	121,4	122,9	126,8	133,9
Philosoph. Fakultät	108,7	124,2	126,7	144,7	148,5
Geschichte	119,1	136,0	136,8	161,9	152,2
Soziologie	106,1	132,9	159,5	151,7	184,0
Philosophie	121,4	150,6	165,6	190,5	215,6
Ev.Theologie	187,9	155,3	107,1	116,9	134,1
Kath. Theologie	88,8	76,8	55,0	70,4	67,9
Kunst	73,8	68,5	79,9	84,6	84,9
Kunstgeschichte	88,8	92,4	149,6	190,6	205,4
Kunstpädagogik	65,3	55,1	48,3	37,2	35,5
Musik	70,8	82,7	68,0	68,5	68,3
Politikwissenschaft	136,9	196,1	170,2	245,7	207,9
Kommunikationswissenschaft	138,4	179,3	189,2	209,5	238,1
Sprach-, Lit.- u. Kulturwiss.	109,9	118,7	111,6	108,3	105,1
Anglistik/ Amerikanistik	91,3	96,1	89,9	88,6	95,5
Klass. Philologie	105,1	100,7	90,4	80,2	78,7
Germanistik	144,9	150,7	155,4	143,2	132,5
Romanistik	83,2	98,7	90,3	99,5	95,0
Slawistik	118,8	126,0	81,3	69,5	75,5
Erziehungswissenschaften	127,2	117,0	100,1	99,8	121,3
Sozialpädagogik	89,8	108,5	130,8	138,5	181,4
Allg. Erzieh.wissenschaft	134,8	109,7	90,7	83,9	110,4
Lehramt Grundschule	96,8	56,9	35,0	53,0	82,0
Lehramt Berufsschule	153,7	153,8	127,2	106,2	115,0
Juristische Fakultät	57,3	92,2	107,0	88,3	92,0
Wirtschaftswissenschaften	107,6	140,1	167,6	178,1	196,3
Wirtschaftsinformatik		92,0	102,8	85,3	150,3
Wirtschaftswissenschaften		150,3	180,6	198,4	205,4
ZIS					120,4
3) Ingenieurwissenschaften	91,1	95,4	95,1	96,8	110,8
Informatik	104,3	105,8	108,9	108,0	125,1
Elektrotechnik und Informat.technik	67,2	76,1	72,2	69,3	87,4
Maschinenwesen	97,8	109,6	107,3	106,7	119,0
Bauingenieurwesen	67,4	67,4	75,0	92,5	125,1
Architektur	106,5	105,5	94,1	97,3	114,0
Verkehrswissenschaften	91,4	103,9	104,0	101,3	102,6
Verkehrswirtschaft	109,1	130,4	130,5	151,7	90,3
Verkehrsingenieurwesen	87,6	97,7	97,3	89,9	154,1
Forst-, Geo- u. Hydrowiss.	97,7	89,1	95,0	99,1	109,4
FR Forstwissenschaften	94,5	84,4	78,7	96,3	112,3
FR Geowissenschaften	88,7	83,7	95,6	99,0	104,5
Geodäsie	63,3	62,7	80,5	83,9	87,9
Kartographie	111,0	129,0	88,6	110,2	106,5
Geographie	108,0	95,3	115,0	114,4	120,9
FR Hydrowissenschaften	113,8	103,7	115,3	102,9	112,2
TU Dresden, ges. (ohne Medizin)	99,7	106,2	106,1	107,6	117,8

Auslastung der Lehreinheiten (Lehrauslastung): $A = L/D$

mit L = Lehnachfrage in Semesterwochenstunden (SWS)

und D = Lehrangebot (-deputat) in Semesterwochenstunden (SWS),
berechnet aus besetzten Planstellen (mit Lehraufträgen)

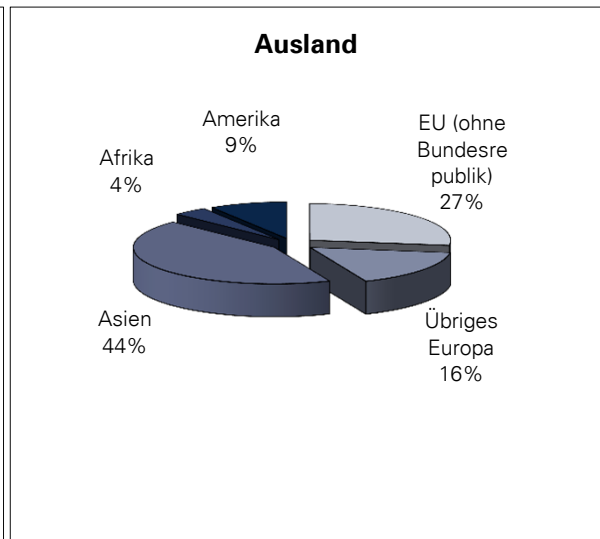
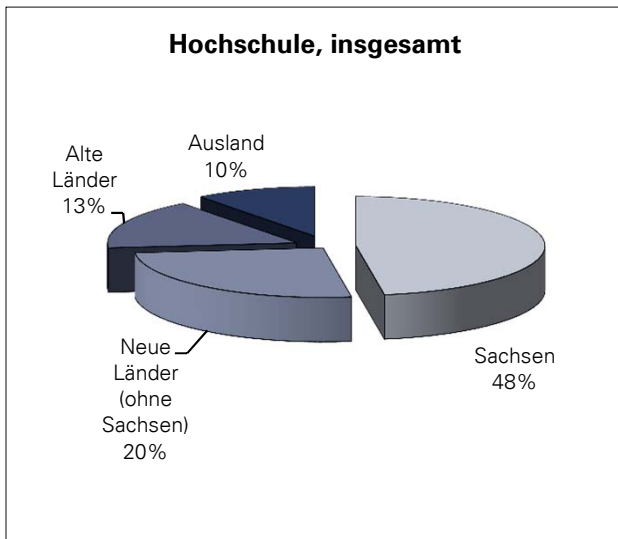
4.8 Auslastung der Lehreinheiten pro Studienjahr 2006/07-2011/12 (ohne Medizin) (Angaben in Prozent, nach KapVO, besetzte Planstellen, mit Lehraufträgen) ¹⁾



5.1 Herkunft der Studierenden im WS 2011/12 (Kopfzahlen) ¹⁾

REGION	STUDIERENDE	
Dresden-Stadt	5.481	15,00%
Dresden-Umland	3.378	9,25%
Sachsen außer Dresden	8.469	23,18%
Sachsen	17.328	47,43%
Neue Länder (ohne Sachsen)	9.386	25,69%
Alte Länder im Ausland lebend	5.938 131	16,25% 0,36%
Bundesrepublik (ohne Sachsen)	15.455	42,30%
EU (ohne Bundesrepublik)	1.020	2,79%
Übriges Europa	613	1,68%
Asien	1.633	4,47%
Australien	4	0,01%
Afrika	146	0,40%
Amerika	333	0,91%
ungeklärt	2	0,01%
Ausland	3.751	10,27%
Hochschule, insgesamt	36.534	100,00%

¹⁾ Grundlage: Ort des Abiturs



5.2 Herkunft der Studierenden im WS 2011/12 nach Wissenschaftsgebieten ¹⁾

REGION	STUDIERENDE								gesamt	
	Anzahlen in Wissenschaftsgebieten ²⁾									
	NW		GSW		IW		M		Anzahl	Anteil
Dresden-Stadt	745	2,04%	1.974	5,40%	2.417	6,62%	345	0,94%	5.481	15,00%
Dresden-Umland	441	1,21%	1.226	3,36%	1.486	4,07%	225	0,62%	3.378	9,25%
Sachsen außer Dresden	1.061	2,90%	2.864	7,84%	3.898	10,67%	646	1,77%	8.469	23,18%
Sachsen	2.247	6,15%	6.064	16,60%	7.801	21,35%	1.216	3,33%	17.328	47,43%
Neue Länder (ohne Sachsen)	1.118	3,06%	2.939	8,04%	4.778	13,08%	551	1,51%	9.386	25,69%
Alte Länder	623	1,71%	1.712	4,69%	3.034	8,30%	569	1,56%	5.938	16,25%
im Ausland lebend	9	0,02%	52	0,14%	50	0,14%	20	0,05%	131	0,36%
Bundesrepublik (ohne Sachsen)	1.750	4,79%	4.703	12,87%	7.862	21,52%	1.140	3,12%	15.455	42,30%
Europa (ohne Deutschland)	226	0,62%	643	1,76%	661	1,81%	103	0,28%	1.633	4,5%
Asien	186	0,51%	319	0,87%	1.058	2,90%	70	0,19%	1.633	4,5%
Australien	2	0,01%	0	0,00%	1	0,00%	1	0,00%	4	0,0%
Afrika	18	0,05%	19	0,05%	106	0,29%	3	0,01%	146	0,4%
Amerika	75	0,21%	88	0,24%	158	0,43%	12	0,03%	333	0,9%
ungeklärt	0	0,00%	1	0,00%	1	0,00%	0	0,00%	2	0,01%
Ausland	507	1,39%	1.070	2,93%	1.985	5,43%	189	0,52%	3.751	10,27%
Hochschule, gesamt	4.504	12,33%	11.837	32,40%	17.648	48,31%	2.545	6,97%	36.534	100,00%

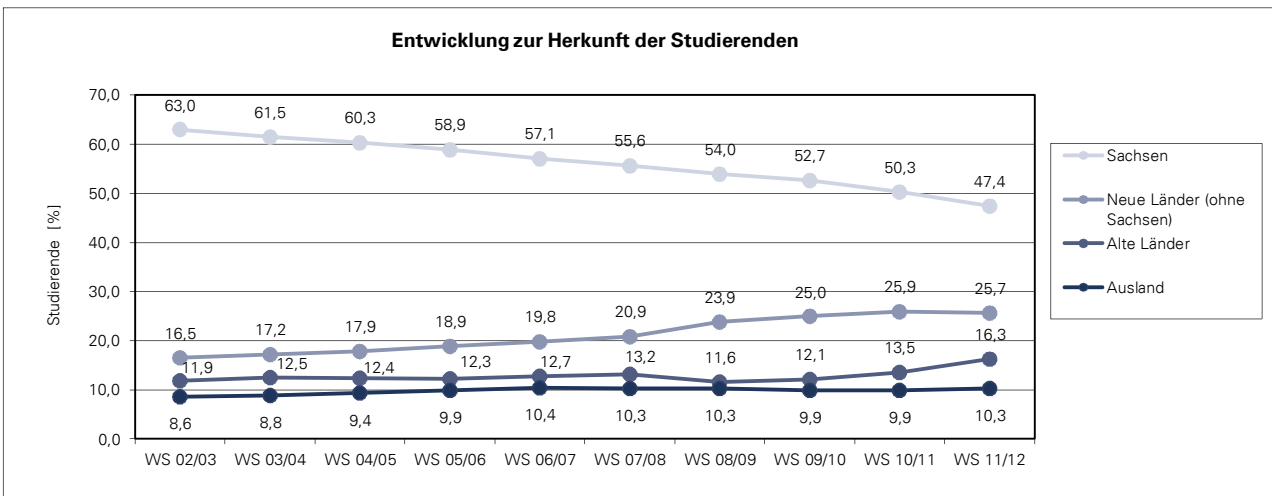
¹⁾ Grundlage: Ort des Abiturs

²⁾

NW	Naturwissenschaften (mit BIOTEC)
GSW	Geistes- und Sozialwissenschaften (mit ZIS)
IW	Ingenieurwissenschaften
M	Medizin

5.3 Herkunft der Studierenden (in Prozent)
WS 2002/03 bis WS 2011/12 ¹⁾

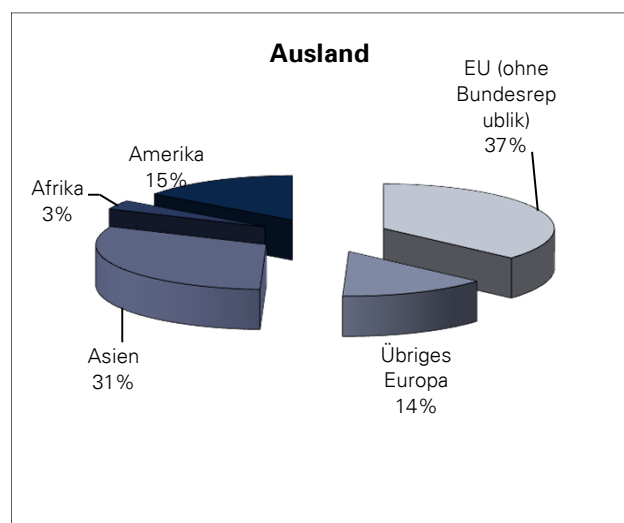
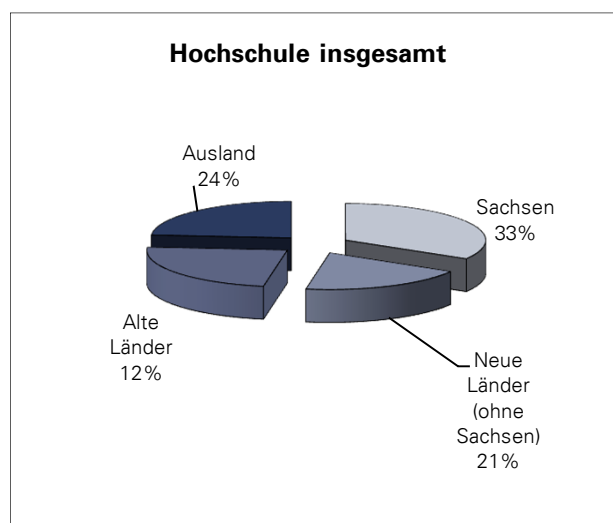
REGION	STUDIERENDE									
	WS 02/03	WS 03/04	WS 04/05	WS 05/06	WS 06/07	WS 07/08	WS 08/09	WS 09/10	WS 10/11	WS 11/12
Sachsen	63,0	61,5	60,3	58,9	57,1	55,6	54,0	52,7	50,3	47,4
Neue Länder (ohne Sachsen)	16,5	17,2	17,9	18,9	19,8	20,9	23,9	25,0	25,9	25,7
Alte Länder	11,9	12,5	12,4	12,3	12,7	13,2	11,6	12,1	13,5	16,3
im Ausland lebend							0,3	0,3	0,4	0,4
Ausland	8,6	8,8	9,4	9,9	10,4	10,3	10,3	9,9	9,9	10,3
Hochschule, insgesamt	100,0	100,0	100,0	100,0	100,0	100,0	100,0	100,0	100,0	100,0



5.4 Herkunft der Studienanfänger und -innen im Studienjahr 2011/12 ¹⁾

Region	Studienanfänger/innen	
Dresden-Stadt	623	9,57%
Dresden-Umland	364	5,59%
Sachsen außer Dresden	1.188	18,25%
Sachsen	2.175	33,41%
Neue Länder (ohne Sachsen)	1.244	19,11%
Alte Länder	1.530	23,50%
im Ausland lebend	24	0,37%
Bundesrepublik (ohne Sachsen)	2.798	42,97%
EU (ohne Bundesrepublik)	561	8,62%
Übriges Europa	215	3,30%
Asien	476	7,31%
Australien	3	0,05%
Afrika	51	0,78%
Amerika	231	3,55%
ungeklärt	1	0,02%
Ausland	1.538	23,62%
Hochschule, insgesamt	6.511	100,00%

¹⁾ Grundlage: Ort des Abiturs



5.5 Herkunft der Studienanfänger und -innen im Studienjahr 2011/12 nach Wissenschaftsgebieten ¹⁾										
REGION	STUDIENANFÄNGER/INNEN Anzahlen in Wissenschaftsgebieten ²⁾								gesamt	
	NW		GSW		IW		M		Anzahl	Anteil
Dresden-Stadt	78	1,20%	195	2,99%	326	5,01%	24	0,37%	623	9,57%
Dresden-Umland	37	0,57%	123	1,89%	181	2,78%	23	0,35%	364	5,59%
Sachsen außer Dresden	145	2,23%	338	5,19%	646	9,92%	59	0,91%	1.188	18,25%
Sachsen	260	3,99%	656	10,08%	1.153	17,71%	106	1,63%	2.175	33,41%
Neue Länder (ohne Sachsen)	107	1,64%	356	5,47%	733	11,26%	48	0,74%	1.244	19,11%
Alte Länder	156	2,40%	371	5,70%	926	14,22%	77	1,18%	1.530	23,50%
im Ausland lebend	4	0,06%	9	0,14%	11	0,17%	0	0,00%	24	0,37%
Bundesrepublik (ohne Sachsen)	267	4,10%	736	11,30%	1.670	25,65%	125	1,92%	2.798	42,97%
Europa (ohne Deutschland)	73	1,12%	290	4,45%	370	5,68%	43	0,66%	776	11,9%
Asien	57	0,88%	126	1,94%	284	4,36%	9	0,14%	476	7,3%
Australien	1	0,02%	0	0,00%	2	0,03%	0	0,00%	3	0,0%
Afrika	4	0,06%	6	0,09%	38	0,58%	3	0,05%	51	0,8%
Amerika	57	0,88%	58	0,89%	115	1,77%	1	0,02%	231	3,5%
ungeklärt	0	0,00%	0	0,00%	1	0,02%	0	0,00%	1	0,02%
Ausland	192	2,95%	480	7,37%	810	12,44%	56	0,86%	1.538	23,62%
Hochschule, gesamt	719	11,04%	1.872	28,75%	3.633	55,80%	287	4,41%	6.511	100,00%

¹⁾ Grundlage: Ort des Abiturs

²⁾

NW	Naturwissenschaften (mit BIOTEC)
GSW	Geistes- und Sozialwissenschaften (mit ZIS)
IW	Ingenieurwissenschaften
M	Medizin

6.1 Bestandene Hochschulabschlussprüfungen an der TU Dresden im Studienjahr 2010/11 ¹⁾																				
Wissenschaftsgebiet/ Fakultät/ Fachrichtung/ Lehrinheit	Bestandene Prüfungen																			
	Diplom- u.a. Abschlussprüfungen																	Doktorprüfungen		
	insgesamt	davon wbl.	insgesamt	davon wbl.	Diplom	davon wbl.	Staatsprüfung	davon wbl.	Magister	davon wbl.	Lehramt	davon wbl.	Bachelor	davon wbl.	Master	davon wbl.	Zertifikat	davon wbl.	insgesamt	davon wbl.
1) Naturwissenschaften	850	429	671	357	330	172	42	30				88	42	125	66	86	47		179	72
Fak. Mathematik u. Naturwissensch.	808	408	629	336	330	172	42	30				88	42	125	66	44	26		179	72
FR Mathematik	128	61	121	60	58	26						63	34						7	1
FR Physik	171	25	115	16	104	13						11	3						56	9
FR Chemie u. Lebensmittelchemie	202	102	156	76	6	4	42	30				14	5	55	15	39	22		46	26
Chemie	158	71	114	46	6	4						14	5	55	15	39	22		44	25
Lebensmittelchemie	44	31	42	30			42	30											2	1
FR Psychologie	113	96	103	90	103	90													10	6
FR Biologie	194	124	134	94	59	39							70	51	5	4			60	30
BIOTEC	42	21	42	21												42	21			
2) Geistes- u. Sozialwissensch.	2942	1973	2866	1943	422	216	9	7	294	218	790	617	1154	750	192	134	5	1	76	30
Philosophische Fakultät	702	463	684	459	46	30			122	74	252	180	217	142	47	33			18	4
Geschichte	172	94	166	93					36	21	85	51	36	18	9	3			6	1
Soziologie	85	56	80	54	46	30			13	8			21	16					5	2
Philosophie	86	59	83	59					6	3	61	52	14	3	2	1			3	
Ev. Theologie	31	22	31	22					2	2	23	17	4	1	2	2				
Kath. Theologie	6	5	6	5							6	5								
Kunstwissenschaft	86	80	85	79					19	17			49	47	17	15			1	1
Kunstpädagogik	46	41	46	41							46	41								
Musik	15	9	13	9					1	1	1		7	5	4	3			2	
Politikwiss.	95	42	95	42					31	12	30	14	32	15	2	1				
Kommunik.wiss.	80	55	79	55					14	10			54	37	11	8			1	
Sprach-, Lit.- u. Kulturwiss.	632	536	625	532					132	111	266	225	181	156	46	40			7	4
Sprach- u. K.w. allg.	181	156	181	156									181	156						
Anglistik/ Amerikanistik	106	92	105	91					22	19	71	61			12	11			1	1
Klassische Philologie	33	22	33	22							33	22								
Germanistik	183	155	179	153					80	68	71	60			28	25			4	2
Romanistik	106	93	105	93					18	15	83	75			4	3			1	
Slavistik	23	18	22	17					12	9	8	7			2	1			1	1
Erziehungswiss.	669	494	658	490	34	28			27	23	272	212	264	189	56	37	5	1	11	4
Sozialpädagogik	36	30	34	28	34	28													2	2
Allgemeine Erziehungswiss.	354	251	352	250					27	23			264	189	56	37	5	1	2	1
LAGS	100	89	100	89							100	89								
LABS	179	124	172	123							172	123							7	1
Juristische Fakultät	258	158	238	148			9	7	13	10			211	131	5				20	10
Wirtschaftswissenschaften	643	296	623	288	342	158							254	115	27	15			20	8
Wirtschaftsinformatik	46	8	46	8	35	5							10	3	1					
BWL/ VWL/ W.ing.wesen/ WP	597	288	577	280	307	153							244	112	26	15			20	8
ZIS	36	24	36	24									27	17	9	7				
Mitteleuropazentrum	2	2	2	2											2	2				
3) Ingenieurwissenschaften	2145	598	1919	546	1463	354					66	38	270	110	120	44			226	52
Informatik	244	43	213	39	146	18					19	7	26	8	22	6			31	4
Elektrotechnik und Inf.technik	291	23	256	19	249	19							2		5				35	4
Maschinenwesen	541	86	463	67	448	61									15	6			78	19
Bauingenieurwesen	75	13	63	13	62	12							1	1					12	
Architektur	124	74	114	68	114	68													10	6
Verkehrswissensch.	293	100	272	96	163	47							101	44	8	5			21	4
Verkehrswirtschaft	181	86	176	83	70	35							101	44	5	4			5	3
Verkehrsingenieurwesen	112	14	96	13	93	12									3	1			16	1
Forst-, Geo- u. Hydrowissensch.	577	259	538	244	281	129					47	31	140	57	70	27			39	15
FR Forstwissenschaften	201	70	191	67	74	35							76	20	41	12			10	3
FR Geowissenschaften	222	124	211	119	108	55					47	31	47	27	9	6			11	5
Geodäsie	48	22	41	21	24	13				5	1	3	1	9	6				7	1
Kartographie	24	15	23	14	18	10							5	4					1	1
Geographie	150	87	147	84	66	32				42	30	39	22						3	3
FR Hydrowissenschaften	154	65	136	58	99	39							17	10	20	9			18	7
4) Medizin	500	332	295	190			278	181	11	6					6	3			205	142
Medizinische Fakultät	500	332	295	190			278	181	11	6					6	3			205	142
Medizin	387	258	235	155			229	152							6	3			152	103
Gesundheitswissenschaft	43	32	11	6					11	6									32	26
Zahnmedizin	70	42	49	29			49	29											21	13
Summe, ohne Medizin	5937	3000	5456	2846	2215	742	51	37	294	218	944	697	1549	926	398	225	5	1	481	154
Summe, gesamt	6437	3332	5751	3036	2215	742	329	218	305	224	944	697	1549	926	404	228	5	1	686	296
DIU	15	5	15	5											15	5				

¹⁾ Quelle: Technische Universität Dresden - Lehrbericht zum Studienjahr 2010/2011
Gymnasial-, Mittelschul- und Diplomhandelslehrer II sind Fallzahlen, alle anderen Angaben Kopftzahlen

6.1.1 Diplom- und Abschlussprüfungen an der TU Dresden in den Studienjahren 2001/2002 bis 2010/2011¹⁾

Wissenschaftsgebiet/ Fakultät/ Fachrichtung/ Lehrinheit	Diplom- und Abschlussprüfungen																			
	2001/2002		2002/2003		2003/2004		2004/2005		2005/2006		2006/2007		2007/2008		2008/2009		2009/2010		2010/2011	
	ges.	dar. wbl.	ges.	dar. wbl.	ges.	dar. wbl.	ges.	dar. wbl.	ges.	dar. wbl.	ges.	dar. wbl.	ges.	dar. wbl.	ges.	dar. wbl.	ges.	dar. wbl.	ges.	dar. wbl.
1) Naturwissenschaften	219	139	256	158	260	164	348	219	393	229	460	277	559	322	596	336	607	327	671	357
Fak. Mathematik u. Naturwissensch.	219	139	256	158	259	164	313	204	364	212	438	270	527	306	589	320	572	312	629	336
FR Mathematik	30	13	38	17	29	9	39	17	49	19	88	41	93	42	101	51	118	51	121	60
FR Physik	25	5	36	5	24	2	16	1	67	6	77	17	90	22	85	9	97	17	115	16
FR Chemie u. Lebensmittelchemie	42	22	40	23	50	33	79	53	85	55	101	68	142	79	171	86	174	96	156	76
FR Psychologie	90	76	95	75	99	87	109	87	99	83	99	84	128	106	129	111	113	92	103	90
FR Biologie	32	23	47	38	57	33	70	46	64	49	73	60	74	57	83	63	70	56	134	94
BIOTEC					1		35	15	29	17	22	7	32	16	27	16	35	15	42	21
2) Geistes- u. Sozialwissensch.	1162	699	1304	829	1257	799	1421	937	1403	897	1703	1077	1951	1335	2119	1456	2506	1734	2866	1943
Philosophische Fakultät	231	150	288	202	303	215	349	236	279	187	392	265	576	390	641	415	611	379	684	459
Sprach-, Lit.- u. Kulturwiss.	169	148	204	174	203	171	276	234	232	192	291	237	383	343	442	382	545	468	625	532
Erziehungswiss.	181	124	278	200	216	170	272	227	303	234	326	241	394	307	517	417	667	537	658	490
Juristische Fakultät	284	161	177	103	222	130	137	84	170	106	220	126	173	101	96	47	199	130	238	148
Wirtschaftswissenschaften	279	102	347	140	295	105	351	137	382	152	406	168	378	166	383	173	436	193	623	288
ZIS	18	14	10	10	18	8	36	19	37	26	66	38	40	21	40	22	37	19	36	24
Mitteuropazentrum											2	2	7	7			11	8	2	2
3) Ingenieurwissenschaften	1039	333	1120	353	1098	397	1144	363	1292	423	1475	433	1470	445	1569	499	1731	520	1919	546
Informatik	75	9	110	28	132	35	148	29	189	39	235	32	220	28	231	42	193	26	213	39
Elektrotechnik und Inf.technik	98	1	111	9	110	9	148	13	176	13	189	19	249	14	233	24	236	21	256	19
Maschinenwesen	140	21	154	22	182	27	239	32	244	47	314	36	350	63	337	50	423	66	463	67
Baugenieurwesen	139	28	105	20	95	26	72	20	55	11	65	12	53	20	57	13	77	29	63	13
Architektur	175	89	153	74	169	109	144	88	195	109	192	118	170	108	180	114	170	96	114	68
Verkehrswissensch.	114	44	132	32	118	44	121	47	149	65	155	58	114	50	152	54	168	59	272	96
Forst-, Geo- u. Hydrowissensch.	298	141	355	168	292	147	272	134	284	139	325	158	314	162	379	202	464	223	538	244
FR Forstwissenschaften	87	27	129	57	121	56	90	36	92	47	131	61	99	32	102	48	155	61	191	67
FR Geowissenschaften	149	81	164	88	135	73	130	67	147	72	127	65	144	95	183	103	205	115	211	119
FR Hydrowissenschaften	62	33	62	23	36	18	52	31	45	20	67	32	71	35	94	51	104	47	136	58
4) Medizin	172	93	173	99	43	18	25	15	143	93	219	145	248	158	281	180	327	216	295	190
Medizinische Fakultät	172	93	173	99	43	18	25	15	143	93	219	145	248	158	281	180	327	216	295	190
Summe, ohne Medizin	2420	1171	2680	1340	2615	1360	2913	1519	3088	1549	3638	1787	3980	2102	4284	2291	4844	2581	5456	2846
Summe, gesamt	2592	1264	2853	1439	2658	1378	2938	1534	3231	1642	3857	1932	4228	2260	4565	2471	5171	2797	5751	3036
DIU													11	4	41	15	45	26	15	5

¹⁾ Quelle: Technische Universität Dresden - Lehrberichte zu den Studienjahren 1998/1999 bis 2008/2009, danach Zuarbeit Fr. Düngefeld

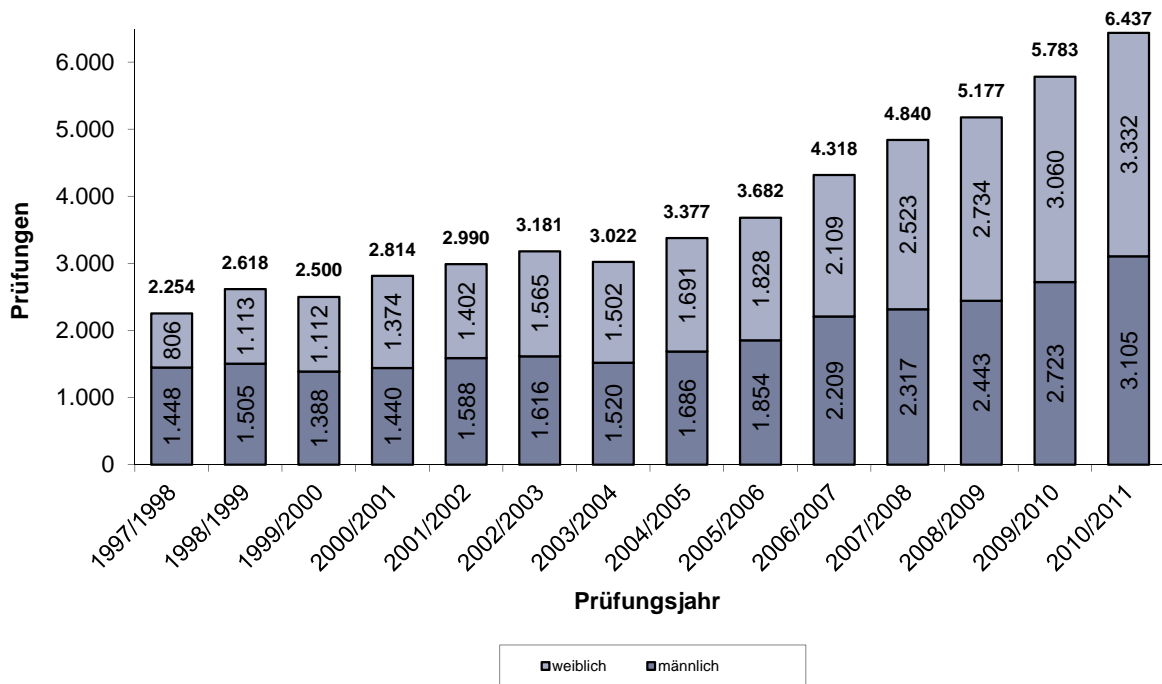
²⁾ Für die Studienjahre 2002/2003 und 2003/2004 sind im Lehrbericht keine entsprechenden Angaben vorhanden

6.1.2 Promotionen an der TU Dresden in den Studienjahren 2001/2002 bis 2010/2011¹⁾

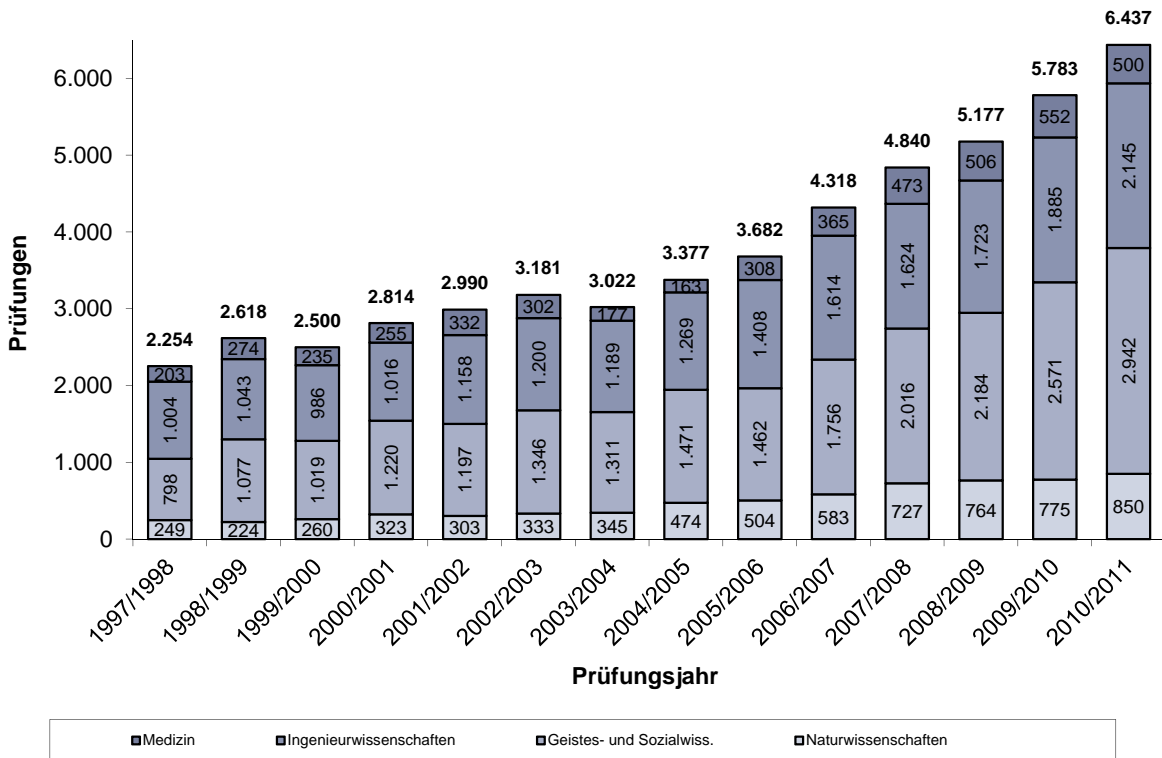
Wissenschaftsgebiet/ Fakultät/ Fachrichtung/ Lehrinheit	2001/2002		2002/2003		2003/2004		2004/2005		2005/2006		2006/2007		2007/2008		2008/2009		2009/2010		2010/2011	
	ges.	dar. wbl.	ges.	dar. wbl.	ges.	dar. wbl.	ges.	dar. wbl.	ges.	dar. wbl.	ges.	dar. wbl.	ges.	dar. wbl.	ges.	dar. wbl.	ges.	dar. wbl.	ges.	dar. wbl.
1) Naturwissenschaften	84	26	77	28	85	21	126	42	111	51	123	44	145	53	133	57	168	76	179	72
Fak. Mathematik u. Naturwissensch.	84	26	77	28	85	21	126	42	111	51	123	44	145	53	133	57	168	76	179	72
FR Mathematik	6	3	3	1	3		2		5		3		8	1	6		1		7	1
FR Physik	35	6	32	5	35	4	37	5	30	6	34	7	48	8	32	3	53	15	56	9
FR Chemie u. Lebensmittelchemie	28	6	23	12	27	10	42	14	34	15	35	14	43	17	44	24	35	17	46	26
FR Psychologie	9	7	6	4	7	3	12	7	10	9	9	5	8	5	8	5	23	15	10	6
FR Biologie	6	4	13	6	13	4	33	16	32	19	42	18	38	22	43	24	53	29	60	30
BIOTEC																				
2) Geistes- u. Sozialwissensch.	35	12	42	12	54	19	50	16	59	24	53	26	63	16	62	22	65	27	76	30
Philosophische Fakultät	3	3	10	4	17	9	14	6	21	9	9	3	22	8	17	8	17	6	18	4
Sprach-, Lit.- u. Kulturwiss.	2	1	2	2	5	3	1		2	1	6	3	2	1	3	2	8	5	7	4
Erziehungswiss.																				4
Juristische Fakultät	22	7	21	4	25	5	24	9	21	9	21	11	20	4	22	8	17	10	20	10
Wirtschaftswissenschaften	8	1	9	2	7	2	11	1	15	5	17	9	19	3	20	4	23	6	20	8
ZIS																				
Mitteleuropazentrum																				
3) Ingenieurwissenschaften	119	15	80	12	91	12	125	19	116	17	139	24	137	25	164	31	154	33	226	52
Informatik	11	2	8	1	3		12		10	1	13		15	3	31	4	24	5	31	4
Elektrotechnik und Inf.technik	31	1	20	1	28	1	24	5	25	1	37	3	25	2	34	1	38	3	35	4
Maschinenwesen	48	8	32	3	35	4	55	6	46	9	44	8	62	8	63	12	63	17	78	19
Baugenieurwesen	8	1	10	1	5		12	2	17	2	14	2	10	2	9	4	13	2	12	
Architektur	3				3	2			4	1	5	3	6	1	7	5	5	3	10	6
Verkehrswissensch.																				4
Forst-, Geo- u. Hydrowissensch.	18	3	10	6	17	5	22	6	14	3	26	8	19	9	20	5	11	3	39	15
FR Forstwissenschaften																				3
FR Geowissenschaften	4		1		4	3	8	1	6	2	14	6	10	4	9	1	4		11	5
FR Hydrowissenschaften	14	3	9	6	13	2	14	5	8	1	12	2	9	5	11	4	7	3	18	7
4) Medizin	160	85	129	74	134	72	138	80	165	94	146	83	217	132	190	112	225	127	205	142
Medizinische Fakultät	160	85	129	74	134	72	138	80	165	94	146	83	217	132	190	112	225	127	205	142
Summe, ohne Medizin	238	53	199	52	230	52	301	77	286	92	315	94	345	94	359	110	387	136	481	154
Summe, gesamt	398	138	328	126	364	124	439	157	451	186	461	177	562	226	549	222	612	263	686	296

¹⁾ Quelle: Technische Universität Dresden - Lehrberichte zu den Studienjahren 1998/1999 bis 2008/2009, danach Zuarbeit Fr. Düngefeld

6.1.3 Bestandene Hochschulabschlussprüfungen nach Geschlechtern 1997/1998-2010/2011 ^{1) 2)}



6.1.4 Bestandene Hochschulabschlussprüfungen nach Wissenschaftsgebieten 1997/1998-2010/2011 ^{1) 2)}



1) 1. Studienfach (Fallzahlen)
 2) einschließlich Promotionsprüfungen

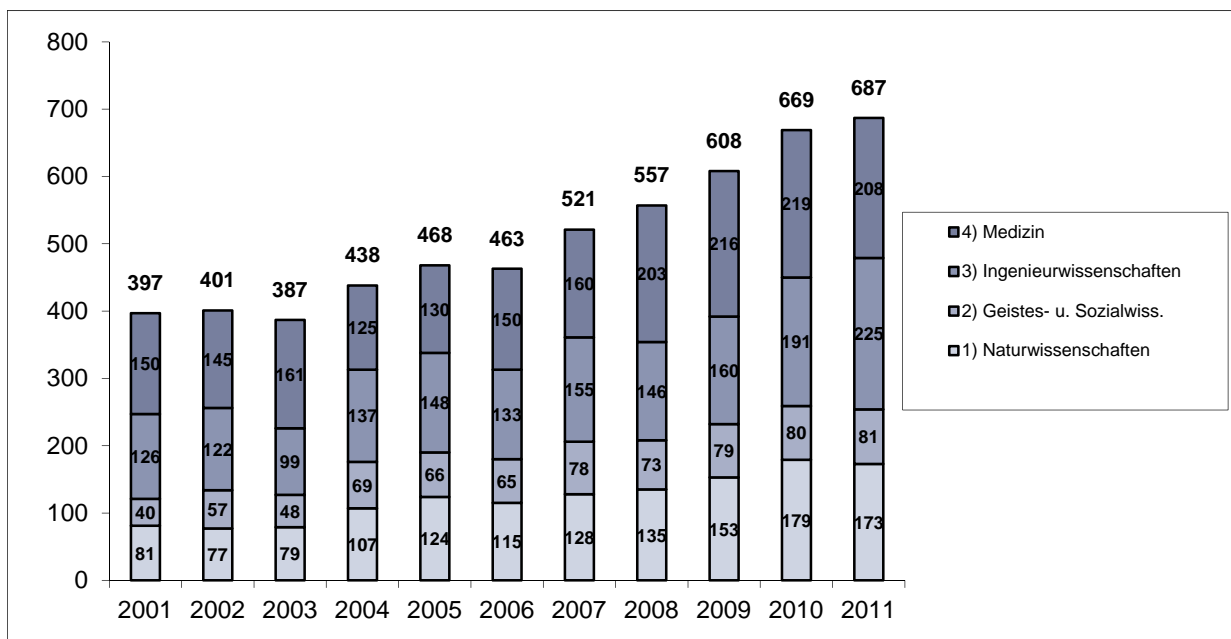
6.2 Abgeschlossene Promotionen an der TU Dresden im Haushaltsjahr 2011											
Wissenschaftsgebiet/ Fakultät/ Fachrichtung/ Lehrinheit	Promotionen gesamt ¹⁾		davon: Mitarbeiter der TU		davon: Promotions- studenten		davon: Externe		davon: Ausländer		
	(1)...(3)	davon wbl.	(1)	davon wbl.	(2)	davon wbl.	(3)	davon wbl.		davon wbl.	
1) Naturwissenschaften	173	78	70	37	45	28	30	18	48	20	
Fak. Mathematik u. Naturwissenschaf.	173	78	70	37	45	28	30	18	48	20	
FR Mathematik	7	1	3		3	1	1		1	1	
FR Physik	54	8					1		16	4	
FR Chemie u. Lebensmittelchemie	53	29	27	13	30	16	16	9	10	3	
Chemie	50	27	25	12	29	15	15	8	9	3	
Lebensmittelchemie	3	2	2	1	1	1	1	1	1		
FR Psychologie	13	9	8	5	4	4	5	4	3	1	
FR Biologie	46	31	32	19	8	7	7	5	18	11	
2) Geistes- u. Sozialwiss.	81	34	19	7	17	5	46	22	14	4	
Philosoph. Fakultät	17	5	2		8	2	7	3	4		
Geschichte	6	2	1		2	1	3	1	1		
Soziologie	4	2	1		2	1	1	1			
Philosophie	2				1		1		1		
Evangelische Theologie											
Katholische Theologie											
Kunst	1	1					1	1			
Musik	2				1		1		1		
Politikwissenschaften	1				1						
Kommunikationswissenschaften	1				1				1		
Sprach-, Lit.- u. Kulturwiss.	8	6	1	1	3	1	4	4	1	1	
Anglistik/Amerikanistik	3	3					3	3			
Klassische Philologie											
Germanistik	4	3	1	1	2	1	1	1	1	1	
Romanistik	1				1						
Slavistik											
Erziehungswissenschaften	21	8	5	3	6	2	11	3	9	3	
Sozialpädagogik	4	3	2	2			2	1	1	1	
Allg. Erziehungswissenschaften	4	2	1		1	1	2	1	1	1	
LA BS	13	3	2	1	5	1	7	1	7	1	
Juristische Fakultät	17	9	2	1			15	8			
Wirtschaftswiss.	18	6	9	2			9	4			
Wirtschaftsinformatik											
Wirtschaftswissenschaften	18	6	9	2			9	4			
3) Ingenieurwissenschaften	225	45	90	13	45	13	120	28	51	17	
Informatik	29	4	14	1	8	2	11	2	2	2	
Elektrotechnik und Informationstechnik	35	4	16		2		17	4	7	1	
Maschinenwesen	81	18	31	7	18	5	49	11	20	9	
Bauingenieurwesen	16	1	9	1			7		4		
Architektur	11	4	6	1	3		4	3	3		
Verkehrswissenschaften	20	2	4		3	1	15	1	2	1	
Verkehrswirtschaft	4	1	2				2	1			
Verkehrsingenieurwesen	16	1	2		3	1	13		2	1	
Forst-, Geo- u. Hydrowissenschaften	33	12	10	3	11	5	17	7	13	4	
FR Forstwissenschaften	9	1	4		3	1	2		4		
FR Geowissenschaften	12	4	3	1	4	2	6	2	4		
Geodäsie	7	1	3	1	2		2		3		
Kartographie	1						1		1		
Geographie	4	3			2	2	3	2			
FR Hydrowissenschaften	12	7	3	2	4	2	9	5	5	4	
4) Medizin	208	143	41	30	27	18	140	95	19	11	
Medizin. Fakultät	208	143	41	30	27	18	140	95	19	11	
Humanmedizin ²⁾	186	127	39	29	24	16	123	82	18	10	
Zahnmedizin	22	16	2	1	3	2	17	13	1	1	
Summe, ohne Medizin	479	157	179	57	107	46	196	68	113	41	
Summe, gesamt	687	300	220	87	134	64	336	163	132	52	

¹⁾ Ist der Promotionsstudent gleichzeitig Mitarbeiter bzw. Externer erfolgt die Zuordnung unter beiden Kategorien, deshalb ergibt sich die Summe "Promotionen gesamt" nicht aus den einzelnen Kategorien.

²⁾ Zusammenfassung der Lehr- und Forschungsbereiche 445, 450, 470, 490 unter LFB 440 Humanmedizin

6.3 Promotionen an der TU Dresden in den Haushaltsjahren 2005 bis 2011

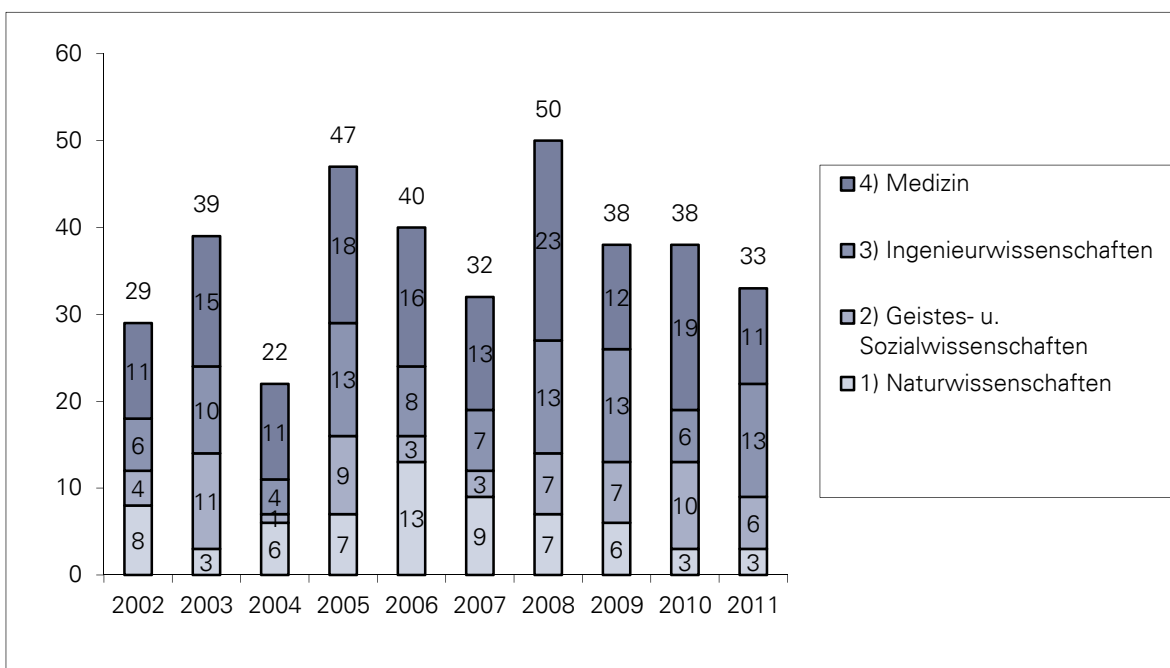
Wissenschaftsgebiet/ Fakultät/ Fachrichtung/ Lehrereinheit	2005		2006		2007		2008		2009		2010		2011	
	Anz.	dav. wbl.	Anz.	dav. wbl.	Anz.	dav. wbl.	Anz.	dav. wbl.	Anz.	dav. wbl.	Anz.	dav. wbl.	Anz.	dav. wbl.
1) Naturwissenschaften	124	48	115	49	128	48	135	50	153	65	179	83	173	78
Fak. Mathematik u. Naturwissensch.	124	48	115	49	128	48	135	50	153	65	179	83	173	78
FR Mathematik	4	1	3	1	2		10	1	6	1	3	0	7	1
FR Physik	35	7	26	4	37	8	42	6	37	6	64	14	54	8
FR Chemie u. Lebensmittelchemie	42	18	38	15	39	14	45	19	47	25	35	21	53	29
FR Psychologie	9	5	12	9	6	4	7	5	14	8	20	14	13	9
FR Biologie	34	17	36	20	44	22	31	19	49	25	57	34	46	31
2) Geistes- u. Sozialwiss.	66	22	65	31	78	40	73	22	79	28	80	35	81	34
Philosophische Fakultät	19	7	18	9	20	8	26	12	23	12	20	6	17	5
Sprach-, Literatur- u. Kulturwissen.	4	1	4	2	7	6	4	3	10	6	10	5	8	6
Erziehungswissenschaften	5	1	9	5	10	8	8	3	9	5	8	4	21	8
Juristische Fakultät	20	8	21	10	20	9	20	3	24	0	17	11	17	9
Wirtschaftswissenschaften	18	5	13	5	21	9	15	1	13	5	25	9	18	6
3) Ingenieurwissenschaften	148	25	133	26	155	26	146	23	160	35	191	41	225	45
Informatik	12	1	9		16	1	21	3	27	5	26	4	29	4
Elektrotechnik u. Informationstechnik	22	2	26	2	35	2	32	1	32	2	39	3	35	4
Maschinenwesen	47	10	47	8	40	6	43	7	42	12	54	14	81	18
Bauingenieurwesen	13	1	15	2	13	3	9	2	12	4	12	1	16	1
Architektur	1		4	2	6	2	4		9	6	6	4	11	4
Verkehrswissenschaften	18	1	7	1	8		10		11	0	24	4	20	2
Forst-, Geo- u. Hydrowissenschaften	35	10	25	11	37	12	27	10	27	6	30	11	33	12
FR Forstwissenschaften	17	5	7	4	9	3	10	1	9	3	14	6	9	1
FR Geowissenschaften	6	1	10	5	17	7	8	3	7	0	5	2	12	4
FR Wasserwesen	12	4	8	2	11	2	9	6	11	3	11	3	12	7
4) Medizin	130	78	150	86	160	90	203	117	216	121	219	136	208	143
Medizin. Fakultät	130	78	150	86	160	90	203	117	216	121	219	136	208	143
Summe, ohne Medizin	338	95	313	106	361	114	354	95	392	128	450	159	479	157
Summe, gesamt	468	173	463	192	521	204	557	212	608	249	669	295	687	300



6.4 Abgeschlossene Habilitationen an der TU Dresden im Haushaltsjahr 2011								
Wissenschaftsgebiet/ Fakultät/ Fachrichtung/ Lehrereinheit	Habilitationen, gesamt		davon: Mitarbeiter der TU		davon: Externe		davon: Ausländer	
	(1)...(2)	davon wbl.	(1)	davon wbl.	(2)	davon wbl.	(1)	davon wbl.
1) Naturwissenschaften	3	1	1		2	1	1	1
Fak. Mathematik und Naturwissenschaften	3	1	1		2	1	1	1
FR Mathematik	1		1					
FR Physik								
FR Chemie und Lebensmittelchemie	2	1			2	1	1	1
Chemie	2	1			2	1	1	1
Lebensmittelchemie								
FR Psychologie								
FR Biologie								
2) Geistes- u. Sozialwiss.	6		4		2			
Philosoph. Fakultät	4		2		2			
Geschichte	2		1		1			
Soziologie								
Philosophie								
Evangelische Theologie								
Katholische Theologie								
Kunst	2		1		1			
Musik								
Politikwissenschaften								
Kommunikationswissenschaften								
Sprach-, Literatur- und Kulturwissenschaften	2		2					
Anglistik/Amerikanistik								
Klassische Philologie	1		1					
Germanistik	1		1					
Romanistik								
Slavistik								
Erziehungswissenschaften								
Sozialpädagogik								
Allg. Erziehungswissenschaften								
Juristische Fakultät								
Wirtschaftswissenschaften								
3) Ingenieurwissenschaften	13	3	4	1	9	2	4	1
Informatik								
Elektrotechnik und Informationstechnik	5	1	2		3	1	1	
Maschinenwesen	5	2	2	1	3	1	1	1
Bauingenieurwesen								
Architektur	1				1			
Verkehrswissenschaften								
Verkehrswirtschaft								
Verkehrswissenschaften								
Forst-, Geo- und Hydrowissenschaften	2				2		2	
FR Forstwissenschaften								
FR Geowissenschaften	2				2		2	
Geodäsie								
Kartographie								
Geographie	2				2		2	
FR Hydrowissenschaften								
4) Medizin	11	1	10	1	1			
Medizinische Fakultät	11	1	10	1	1			
Medizin ¹⁾	10	1	9	1	1			
Zahnmedizin	1		1					
Summe, ohne Medizin	22	4	9	1	13	3	5	2
Summe, gesamt	33	5	19	2	14	3	5	2

¹⁾ Zusammenfassung der Lehr- und Forschungsbereiche 445, 450, 470, 490 unter LFB 440 Humanmedizin

6.5 Habilitationen an der TU Dresden in den Haushaltsjahren 2005 bis 2011														
Wissenschaftsgebiet/ Fakultät/ Fachrichtung/ Lehreinheit	2005		2006		2007		2008		2009		2010		2011	
	Anz.	dav. wbl.	Anz.	dav. wbl.	Anz.	dav. wbl.	Anz.	dav. wbl.	Anz.	dav. wbl.	Anz.	dav. wbl.	Anz.	dav. wbl.
1) Naturwissenschaften	7	2	13	0	9	3	7	1	6	1	3	1	3	1
Fak. Mathematik u. Naturwissensch.	7	2	13	0	9	3	7	1	6	1	3	1	3	1
FR Mathematik	1				1		1	1			1		1	
FR Physik	2		5		4	2	2		4		1			
FR Chemie u. Lebensmittelchemie	2		5		2		2		1				2	1
FR Psychologie	2	2			1	1	1		1	1	1	1		
FR Biologie			3		1		1							
2) Geistes- u. Sozialwissenschaften	9	2	3	1	3	1	7	2	7	3	10	2	6	0
Philosophische Fakultät	3		2	1	2	1	4	1	5	1	5	1	4	
Sprach-, Literatur- u. Kulturwissen.	1						2		1	1	3	1	2	
Erziehungswissenschaften	4	2			1		1	1	1	1				
Juristische Fakultät			1											
Wirtschaftswissenschaften	1										2			
3) Ingenieurwissenschaften	13	1	8	2	7	2	13	1	13	3	6	0	13	4
Informatik	1		1						1		1			
Elektrotechnik u. Informationstechnik	4		2				4		2	1			5	2
Maschinenwesen	7	1	2		5	1	6		7	2	2		5	2
Bauingenieurwesen			1	1	1	1	1		2		1			
Architektur													1	
Verkehrswissenschaften					1									
Forst-, Geo- u. Hydrowissenschaften	1	0	2	1	0	0	2	1	1	0	2	0	2	0
FR Forstwissenschaften	1										1			
FR Geowissenschaften			1	1			2	1	1		1		2	
FR Hydrowissenschaften			1											
4) Medizin	18	2	16	1	13	3	23	4	12	4	19	3	11	1
Medizinische Fakultät	18	2	16	1	13	3	23	4	12	4	19	3	11	1
Summe, ohne Medizin	29	5	24	3	19	6	27	4	26	7	19	3	22	5
Summe, gesamt	47	7	40	4	32	9	50	8	38	11	38	6	33	6



6.6 Regelstudienzeit (RSZ) und durchschnittliche Studiendauer an der TU Dresden 2009/10 und 2010/11

(ausgewählte Studiengänge, nur grundständiges Präsenzstudium, ohne Lehramt und weiterbildende Studien-/Fernstudiengänge)

Wissenschaftsgebiet/ Fakultät/ Fachrichtung (FR)/ Lehrinheit	Abschl.	RSZ (Fach- sem.)	Prüfungsjahr 2009/10			Prüfungsjahr 2010/11		
			Abschlüsse	Dauer	Abschlüsse in RSZ + 1 Jahr	Abschlüsse	Dauer	Abschlüsse in RSZ + 1 Jahr
			(Anzahl)	(Sem.)	(%) ¹⁾	(Anzahl)	(Sem.)	(%) ¹⁾
1) Naturwiss.			511	10,1	78,1	578	9,3	81,1
Fak. Mathem. u. N.			483	10,4	76,8	536	9,7	79,7
FR Mathematik	D	9	60	12,4	43,3	58	12,7	31,0
FR Physik	D	10	90	11,9	75,6	104	11,3	83,7
FR Chemie und L.			150	8,7	90,0	142	7,4	88,7
Chemie	D	10	38	11,7	76,3	6	14,3	33,3
	B	6	54	6,3	98,1	55	6,4	94,5
	M	4	14	4,0	100,0	39	4,4	100,0
Leb.m.chemie	ST/D	9	44	10,5	88,6	42	10,6	78,6
FR Psychologie	D	9	113	11,1	67,3	103	10,7	74,8
FR Biologie	D	10	47	11,0	91,5	59	11,2	86,4
	B	6	23	6,0	100,0	70	6,8	97,1
	M	4				5	4,6	100,0
BIOTEC	M	4	28	4,1	100,0	42	4,0	100,0
2) Geistes- u. Sozialwiss.			1.494	9,4	65,8	1.780	8,7	72,1
Philosoph. Fakultät			393	10,0	58,0	421	9,3	60,6
Geschichte	MA	9	48	12,9	27,1	36	13,7	8,3
	B	6	36	6,9	88,9	36	7,7	80,6
Soziologie	MA/D	9	57	12,6	29,8	59	12,1	47,5
	B	6	18	6,6	94,4	21	7,2	81,0
Philosophie	MA	9	15	12,6	33,3	6	14,8	0,0
	M	4				2	5,0	100,0
Ev.Theologie	B	6	9	6,9	88,9	14	7,6	71,4
	MA	9	5	11,4	40,0	2	11,5	50,0
	B	6	5	6,8	100,0	4	6,8	100,0
Kath. Theologie	B	6	2	6,0	100,0			
Kunst	MA	9	25	12,8	28,0	19	13,5	10,5
	M	4				17	4,6	100,0
	B	6	26	7,0	88,5	49	6,9	85,7
Musik	MA	9	4	12,5	50,0	1	14,0	0,0
	M	6				4	4,5	100,0
	B	6	5	6,4	100,0	7	7,6	71,4
Politikwiss.	MA	9	42	12,4	45,2	31	13,4	12,9
	M	4				2	5,0	100,0
	B	6	29	6,7	96,6	32	7,3	78,1
Kommunik.wiss.	MA	9	22	13,4	9,1	14	14,1	14,3
	M	3	15	5,3	73,3	11	5,1	63,6
	B	6	30	6,3	100,0	54	6,6	94,4
Sprach-, Lit.- und Kulturwissenschaften			338	10,1	56,8	359	9,2	58,8
SLK allg.	B	6	129	6,9	94,6	181	7,3	83,4
Anglistik/ Am.	M		1	4,0	100,0	12	4,9	100,0
	MA	9	31	12,6	32,3	22	13,6	13,6
Klass.Philologie	MA		0			0		
Germanistik	M	5	21	6,8	66,7	28	5,5	85,7
	MA	9	118	12,9	23,7	80	13,0	13,8
Romanistik	MA	9	29	12,4	41,4	18	13,2	16,7
	M	4				4	5,2	100,0
Slawistik	M	4	2	4,0	100,0	2	5,5	100,0
	MA	9	7	11,7	42,9	12	13,1	8,3
Erziehungswiss.			311	7,6	83,9	340	7,5	85,6
	LA B allg.	6	190	6,0	100,0	208	6,4	99,5
	LA B BS	6	47	6,0	100,0	56	6,5	100,0
Sozialpäd.	D	9	42	13,5	26,2	34	12,7	29,4
Allg. Erzieh.wiss.	M	4	2	5,0	100,0	15	4,1	100,0
	MA	9	30	12,5	36,7	27	13,9	11,1
Juristische Fakultät	ST	9	18	14,0	16,7	9	15,4	0,0

Wirtschaftswiss.			397	9,8	67,3	615	8,7	80,7
W.informatik	D	9	38	11,7	50,0	35	11,2	60,0
	M	4				1	4,0	100,0
	B	6	3	6,0	100,0	10	6,1	100,0
BWL/MWL/WING	D	8	227	11,0	56,8	269	10,6	64,7
	M	4	1	4,0	100,0	20	4,3	100,0
	B	6	100	6,1	99,0	244	6,5	99,6
W.pädagogik	D	9	28	11,4	57,1	30	11,3	70,0
	M	4				6	4,5	100,0
ZIS	B	6	30	6,2	100,0	27	5,3	100,0
	M	2	7	5,4	28,6	9	5,1	44,4
3) Ingenieurwiss.			1.504	11,9	54,7	1.653	11,5	56,6
Informatik	D	9	132	13,8	18,2	144	13,4	23,6
	M	4	25	7,0	48,0	22	6,1	63,6
	B	6	18	10,8	38,9	26	14,0	11,5
Elektrotechnik u. Inf.technik	D	10	232	12,0	69,4	249	12,3	59,0
	B	6				2	8,5	50,0
	M	4	3	8,3	0,0	5	6,4	60,0
Maschinenwesen	D	10	382	12,5	57,6	413	12,3	59,1
Bauingenieurwesen	D	10	58	12,4	56,9	57	12,0	77,2
Architektur	D	10	162	11,9	69,1	114	11,7	71,1
Verkehrswissensch.	D		168	11,5	57,1	269	9,9	71,7
Verk.wirtschaft	D	9	66	11,5	53,0	70	11,4	57,1
	M	4				5	4,4	100,0
	B	6	22	6,6	86,4	101	6,6	97,0
Verk.ingenieurwesen	D	10	80	12,8	52,5	93	12,6	53,8
	M	4				3	5,3	100,0
Forst-, Geo- u. H.wiss.			324	11,0	48,5	352	10,5	48,6
FR Forstwiss.	D	9	49	11,4	46,9	56	12,2	42,9
	M	3	3	4,7	66,7	8	4,1	75,0
	B	6	60	7,2	91,7	76	7,4	85,5
FR Geowiss.			111	13,8	17,1	111	12,8	27,9
Geodäsie	D	9	20	11,4	65,0	24	11,1	66,7
	B	6				3	6,0	100,0
Kartographie	D	10	6	15,2	0,0	18	14,0	16,7
Geographie	D	9	85	14,3	7,1	66	13,4	13,6
FR Hydrowissenschaften	D	9	86	11,1	69,8	74	11,6	68,9
	B	6				15	6,0	100,0
	M	3	15	5,3	66,7	12	4,8	100,0
4) Medizin			310	13,7	89,4	278	13,4	94,6
Medizin. Fakultät			310	13,7	89,4	278	13,4	94,6
Medizin	ST	3 Mo	264	14,0	89,0	229	13,8	93,9
Zahnmedizin	ST	6 Mo	46	11,7	91,3	49	11,8	98,0
TU ohne Medizin			3.509	10,6	62,8	4.011	9,9	67,0
TU gesamt			3.819	10,8	65,0	4.289	10,2	68,8
DIU	M	4	54	4,3	98,1	20	4,5	100,0

¹⁾ durch Zusammenfassungen können gerundete Werte auftreten

B Bachelor

D Diplom

LA B allg. Lehramt Bachelor allgemeinbildende Schulen

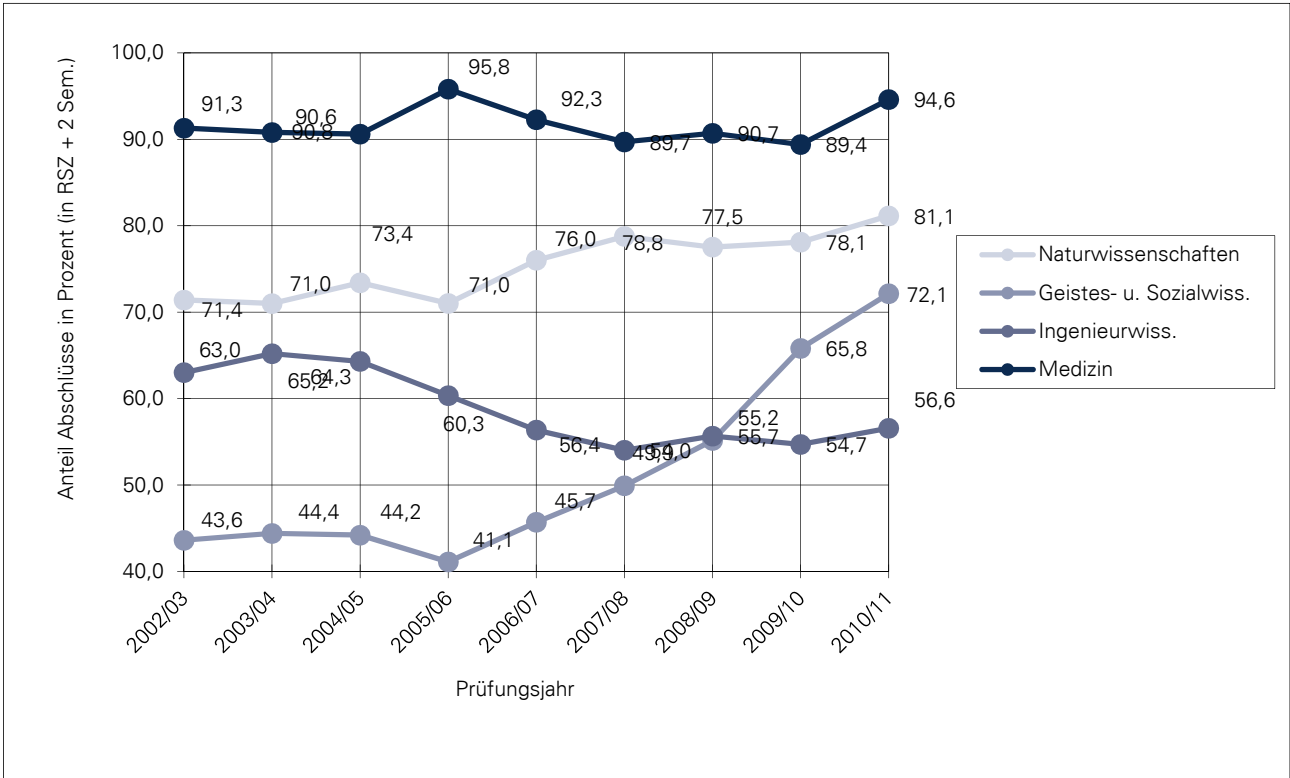
M Master

ST Staatsprüfung

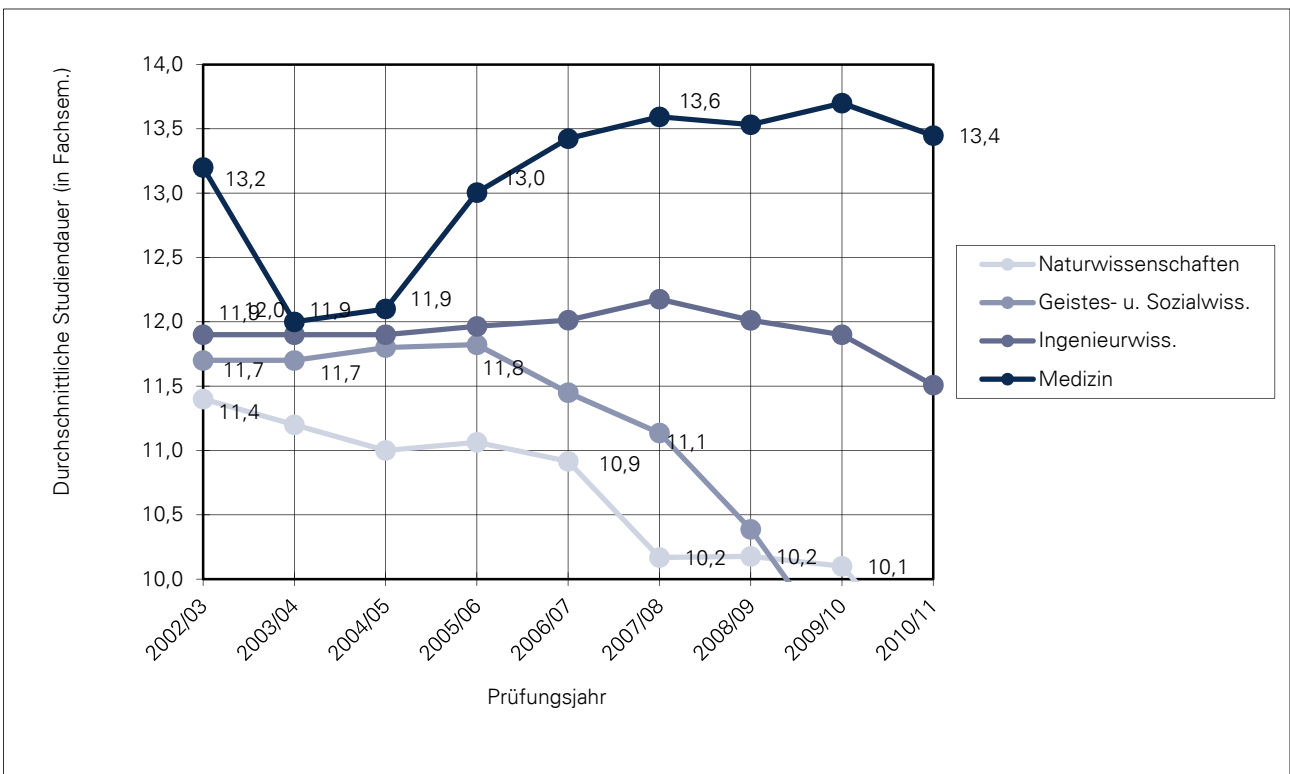
LA B BS Lehramt Bachelor berufliche Schulen

6.7 Regelstudienzeit und durchschnittliche Studiendauer 2002/2003 bis 2010/2011

I) Regelstudienzeit (Abschlüsse in RSZ + 1 Jahr, in Prozent):



II) Durchschnittliche Studiendauer (in Fachsemestern):



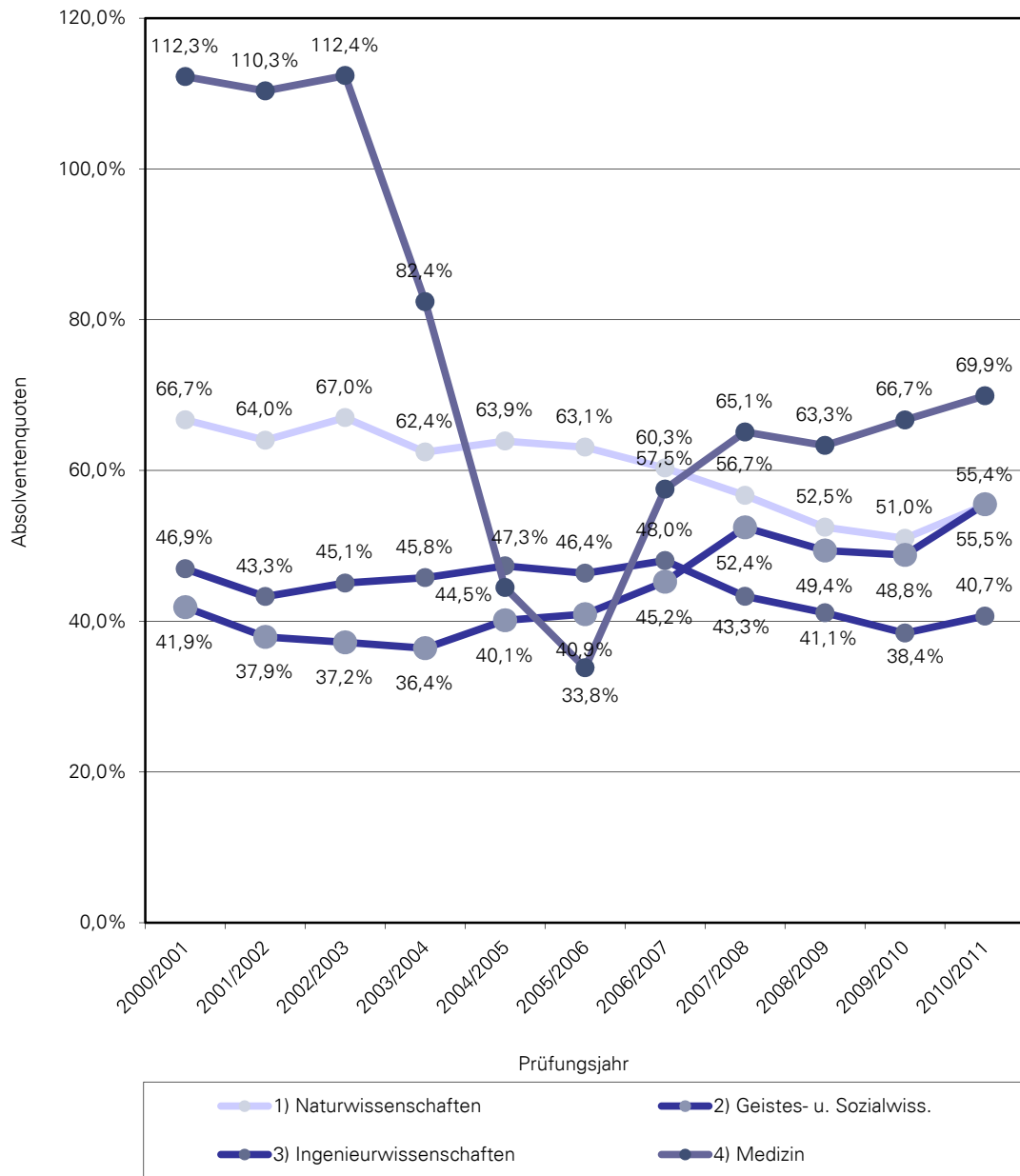
6.8 Absolventenquoten an der TU Dresden Studienjahre 2007/2008 bis 2010/2011 ¹⁾				
Wissenschaftsgebiet/ Fakultät/ Fachrichtung/ Lehrereinheit	Studienjahre			
	2007/ 2008	2008/ 2009	2009/ 2010	2010/ 2011
1) Naturwissenschaften	56,7	52,5	51,0	55,4
Fak. Mathematik u. Naturwissenschaften	55,0	50,9	49,6	54,2
FR Mathematik	34,9	32,5	31,2	37,5
FR Physik	39,4	33,4	35,1	41,3
FR Chemie und Lebensmittelchemie	64,1	54,5	54,4	60,3
Chemie	66,6	51,6	51,9	58,3
Lebensmittelchemie	56,4	65,6	65,4	67,7
FR Psychologie	88,7	97,8	93,7	83,1
FR Biologie	88,1	90,2	79,0	72,9
BIOTEC	114,7	113,8	103,6	95,4
2) Geistes- u. Sozialwissenschaften	52,4	49,4	48,8	55,5
Philosophische Fakultät	49,4	48,7	54,0	62,7
Geschichte	43,5	47,6	54,3	67,3
Soziologie	70,3	88,9	78,1	78,2
Philosophie	29,8	33,0	43,2	60,4
Evangelische Theologie	48,9	33,3	33,8	38,9
Katholische Theologie	67,6	39,5	39,8	37,6
Kunst	74,7	66,2	64,0	70,7
Musik	33,6	45,3	46,6	57,3
Politikwiss.	50,7	42,1	49,3	55,1
Kommunik.wiss.	87,2	73,4	89,7	93,1
Sprach-, Literatur- u. Kulturwissenschaften	37,2	34,0	38,5	49,6
Sprach- u. Kulturwissenschaften allg.	10,1	19,8	26,8	45,8
Anglistik/ Amerikanistik	44,5	44,0	49,4	68,2
Klassische Philologie	19,6	15,8	13,1	16,9
Germanistik	48,8	47,0	55,5	70,0
Romanistik	35,3	25,5	30,4	41,3
Slavistik	21,8	15,6	20,1	19,2
Erziehungswiss.	58,1	53,6	50,9	58,8
Allgemeine Erziehungswissenschaft	53,6	50,2	48,3	55,8
Lehramt Grundschule	114,6	63,2	66,4	75,1
Lehramt Berufsschule	56,9	60,9	54,8	63,8
Juristische Fakultät	55,1	57,5	98,9	74,0
Wirtschaftswissenschaften	72,4	68,3	36,8	42,7
Wirtschaftsinformatik	77,1	77,3	68,3	36,1
BWL/ VWL/ W.ingenieurwesen/ WP	71,5	66,9	34,3	43,6
ZIS	93,8	81,6	70,9	61,7
3) Ingenieurwissenschaften	43,3	41,1	38,4	40,7
Informatik	33,0	33,3	32,0	32,7
Elektrotechnik und Informationstechnik	53,2	47,3	43,6	47,0
Maschinenwesen	38,9	35,2	34,3	35,9
Bauingenieurwesen	22,0	24,0	28,1	29,5
Architektur	55,9	56,9	58,0	88,8
Verkehrswissenschaft	52,2	44,6	29,0	35,4
Verkehrswirtschaft	57,7	46,3	24,2	35,5
Verkehrswissenschaften	46,9	43,1	36,3	35,2
Forst-, Geo- u. Hydrowissenschaften	50,4	49,9	46,8	44,9
FR Forstwissenschaften	56,1	52,0	51,5	69,1
FR Geowissenschaften	43,2	47,8	44,3	43,9
Geodäsie	51,4	45,0	36,2	25,8
Kartographie	38,4	35,4	13,7	18,0
Geographie	42,6	50,0	54,1	62,8
FR Hydrowissenschaften	61,7	51,3	46,7	32,6
4) Medizin	65,1	63,3	66,7	69,9
Medizinische Fakultät	65,1	63,3	66,7	69,9
Medizin	66,4	62,1	67,9	69,4
Gesundheitswissenschaft	41,3	69,0	61,5	76,7
Zahnmedizin	73,1	67,6	62,6	70,3
Summe, ohne Medizin	49,4	46,6	45,2	49,8
Summe, gesamt	49,4	46,6	45,2	49,8

¹⁾ durch Zusammenfassungen können gerundete Werte auftreten (einschließlich Abschluss im Ausland)

Die Absolventenquote errechnet sich aus dem Verhältnis der durchschnittlichen Absolventen aus dem betrachteten und den zwei vorangegangenen Jahren zu den durchschnittlichen Studienanfängern im 1. Fachsemester im korrespondierenden Dreijahreszeitraum bei zugrunde gelegter Regelstudienzeit (RSZ).

Ohne Zusatzstudium Lehramt, ohne sonstige Weiterbildungen.

6.9 Absolventenquoten nach Wissenschaftsgebieten in den Studienjahren 2000/01 bis 2010/11



Neues Berechnungsverfahren ab Studienjahr 2007/08

Definition und Details siehe auch Abschnitt 6.8

7.1. Exzellenzinitiative des Bundes und der Länder, Sonderforschungsbereiche sowie herausragende BMBF-Projekte an der TU Dresden für 2011

(Stand: Dezember 2011)

Exzellenzcluster und Graduiertenschule (Exzellenzinitiative des Bundes und der Länder zur Förderung herausragender Forschung an Universitäten in Deutschland)

1. Internationale Graduiertenschule für Biomedizin und Bioengineering Dresden (GSC 97)

Fakultätsübergreifende Einrichtung unter Beteiligung der Fakultäten Mathematik und Naturwissenschaften, Medizin, Informatik, Maschinenwesen in enger Partnerschaft mit International Max-Planck Research School for Molecular Cell Biology and Bioengineering

Sprecher: Prof. Dr. Gerhard Rödel

Förderzeitraum: 01.11.2006 – 31.10. 2011

2. Center for Regenerative Therapies Dresden (CRTD) – DFG-Forschungszentrum und Exzellenzcluster

Mehrere TU-Fakultäten, Universitätsklinikum Carl Gustav Carus, Max-Planck-Institut für Molekulare Zellbiologie und Genetik, Fraunhofer Institut für Keramische Technologien und Systeme, Leibniz-Institut für Polymerforschung Dresden e.V. , Max-Bergmann Center, Helmholtz-Zentrum Dresden-Rossendorf und weitere Partner aus Wissenschaft und Wirtschaft

Sprecher: Prof. Dr. Michael Brand

Förderzeitraum: 01.01. 2006 – 31.10. 2011

Sonderforschungsbereiche:

1. „Textile Bewehrungen zur bautechnischen Verstärkung und Instandsetzung“ (SFB 528)

Sprecher: Prof. Dr. Manfred Curbach,

Fakultäten Bauingenieurwesen, Informatik, Maschinenwesen, Forst-, Geo- und Hydrowissenschaften: FR Geowissenschaften

Förderzeitraum: 01.07.1999 – 30.06. 2011

mit gleichnamigem Transferbereich (2006 – 2009)

2. „Elektromagnetische Strömungsbeeinflussung in Metallurgie, Kristallzüchtung und Elektrochemie“ (SFB 609)

Sprecher: Prof. Dr. Stefan Odenbach

Fakultät Maschinenwesen, FR Mathematik, FR Chemie und Lebensmittelchemie, Fakultät Elektrotechnik und Informationstechnik; ZIH

Förderzeitraum: 01.01.2002 – 31.12.2012

3. „Textilverstärkte Verbundkomponenten für funktions-integrierende Mischbauweisen bei komplexen Leichtbauanwendungen“ (SFB 639)

Sprecher: Prof. Dr. Werner Hufenbach

Fakultät Maschinenwesen, Fakultät Elektrotechnik und Informationstechnik

Förderzeitraum: 01.01.2004 – 31.12. 2015

mit Transferbereich „Entwicklung und technologische Umsetzung von hochbeanspruchten Leichtbau-Modulträgern aus textilverstärkten Thermoplasten“ (Förderung: 2006 – 2008) mit integriertem Graduiertenkolleg im SFB (Förderung: 2008 – 2011)

4. „Cells into tissues: Stem cell and progenitor commitment and interactions during tissue formation“ (SFB 655)

Sprecher: Prof. Dr. Gerhard Ehninger

Medizinische Fakultät Carl Gustav Carus, Fakultät Mathematik und Naturwissenschaften, FR Biologie, BIOTEC

Förderzeitraum: 01.07. 2005 – 30.06. 2013

5. „Transzendenz und Gemeinsinn“ (SFB 804)

Sprecher: Prof. Dr. Hans Vorländer

Philosophische Fakultät, Fakultät Sprach-, Literatur- und Kulturwissenschaften

Förderzeitraum: 01.07. 2009 – 30.06.2013

Mit integriertem Graduiertenkolleg „ Transzendenz und Gemeinsinn“,

Sprecher für den Standort Dresden: Prof. Dr. Gerd Schwerhoff

6. „Großserienfähige Produktionstechnologien für leichtmetall- und faserverbundbasierte Komponenten mit integrierten Piezosensoren und –aktoren (PT-PIESA)“ (SFB-TR-39)

Sprecher für den Standort Dresden: Prof. Dr. Werner Hufenbach

Fakultäten Maschinenwesen, Verkehrswissenschaften „Friedrich List“ gemeinsam mit TU Chemnitz und Universität Erlangen-Nürnberg

Förderzeitraum: 01.07. 2006 – 30.06.2014

7. „Funktionelle Biomaterialien zur Steuerung von Heilungsprozessen in Knochen- und Hautgewebe – vom Material zur Klinik“ (SFB-TR 67) Leipzig, Dresden

Sprecher für den Standort Dresden: Prof. Dr. Hartmut Worch

Förderzeitraum: 01.07.2009 – 30.06.2013

Mit integriertem Graduiertenkolleg „Matrixengineering“

Sprecher für den Standort Dresden: Prof. Dieter Scharnweber

8. „Werkstoffe für die Hartgeweberegeneration im systemisch erkrankten Knochen“ (SFB/TR 79); Standorte: Gießen, Dresden, Heidelberg

Sprecher: Dr. Michael Gelinsky

Förderzeitraum: 01.07.2010 – 30.06.2014

9. „Molecular Architecture and Cellular Functions of Lipid/Protein Assemblies“ (SFB/TR 83); Standorte: Heidelberg, Dresden, Bonn

Sprecherin für den Standort Dresden: Prof. Dr. Petra Schwille, BIOTEC

Förderzeitraum: 01.01.2010 – 31.12.2013

10. „Thermo-energetische Gestaltung von Werkzeugmaschinen – eine systemische Lösung des Zielkonflikts von Energieeinsatz, Genauigkeit und Produktivität am Beispiel der spanenden Fertigung“ (SFB/TR 96), Standorte: Dresden, Aachen, Chemnitz

Sprecher: prof. Dr. Knut Großmann, Fakultät Maschinenwesen

Förderzeitraum: 01.07.2011 – 30.06.2015

Herausragende BMBF-Projekte:

BMBF-Forschungsschwerpunkte (in Umfang u. wissenschaftlicher Bedeutung den transregionalen SFBs der DFG vergleichbar)

1.) ATLAS: Physikanalyse bei ATLAS und Upgrade der Ausleselektronik des LAr-Kalorimeters (BMBF-FSP 101)

Sprecher DD: Prof. Dr. Michael Kobel

Fachrichtung Physik

Förderzeitraum: 01.07.2009 – 30.06.2012

BMBF-Zentren für Innovationskompetenz:

1. Medizinische Strahlenforschung und Onkologie – oncoRay

Sprecher: Prof. Dr. Michael Baumann

Medizinische Fakultät Carl Gustav Carus

Förderzeitraum: 06/2005 – ca. 12/2015 mit integrierter Postgraduate School

2. Biomimetische Materialien und bionanotechnologische Tools für das Molecular Bioengineering „ZIK B Cube“

Sprecher: Prof. Dr. Carsten Werner

Fachrichtung Chemie und Lebensmittelchemie

Förderzeitraum: 01.03.2008 – 31.12.2013

BMBF-Spitzencluster:

1. „Cool Silicon – Energy Efficiency Innovations from Silicon Saxony“

Sprecher: Prof. Dr. Gerhard Fettweis, seit 04/2010 Prof. Dr. Eckhard Mikolajick

Fakultät Elektrotechnik und Informationstechnik

Laufzeit: 01.02.2009 – 31.12.2012

BMBF-Spitzenforschung Ost:

1. Internationale Wasserforschungs-Allianz Sachsen – IWAS

Sprecher: Prof. Dr. Peter Krebs

Fachrichtung Hydrowissenschaften

Förderzeitraum: 01.08.2008 – 30.06.2013

Sächsische Exzellenzinitiative:**1. Exzellenzcluster: „European Centre for Emerging Materials and Processes Dresden“**

Sprecher: Prof. Dr. Werner Hufenbach
TU Dresden, HTW Dresden, TU Bergakademie Freiberg
Förderzeitraum: 01.04.2009 – 31.03.2012

2. „Internationale Graduiertenschule des Spitzentechnologieclusters ECEMP“

Leitung: Prof. Dr. Werner Hufenbach
Fakultät Maschinenwesen
Förderzeitraum: 01.09.2009 – 31.12. 2012

3. Zentrum für Strahlenforschung in der Onkologie

Sprecher: Prof. Dr. Michael Brand, TU Dresden und Prof. Dr. Roland Sauerbrey,
Helmholtz-Zentrum Dresden-Rossendorf (HZDR)
Förderzeitraum: 01.10.2009 – 31.12. 2011

7.2. Graduiertenkollegs, DFG-Schwerpunktprogramme und DFG-Forschergruppen an der TU Dresden 2011 (Stand : Dezember 2011)

Graduiertenkollegs:

- 1. DFG-GK 1401 „Nano- und Biotechniken für das Packaging Elektronischer Systeme“**
Fakultät Elektrotechnik und Informationstechnik
Sprecher: Prof. Dr. Gerald Gerlach
Förderzeitraum: 2006 - 2015

- 2. DFG-GK 1504 „Masse, Spektrum, Symmetrie: Teilchenphysik in der Ära des Large Hadron Colliders“ (Berlin, Dresden, Zeuthen)**
Fachrichtung Physik
Sprecher für DD: Prof. Dr. Michael Kobel
Förderzeitraum: 2009 - 2013

- 3. DFG-GK 1621 „Iteneranter Magnetismus und Supraleitung in intermetallischen Verbindungen“**
Fachrichtung Physik
Sprecher: Prof. Dr. Hans-Henning Klauß
Förderzeitraum: 2011 – 2015

- 4. Industriefördertes GK „Aspekte zukünftiger Satelliten-Erkundungsmissionen“ (Astrium GmbH Friedrichshafen)**
Fakultät Elektrotechnik und Informationstechnik
Sprecher: Prof. Dr. Klaus Janschek
Förderzeitraum: 2006 –2011

- 5. Helmholtz Graduate School „HIGRADE“**
Fakultät Forst-, Geo- und Hydrowissenschaften, FR Hydrowissenschaften
Sprecher: Prof. Dr. Peter Krebs
Förderzeitraum: 2008 –2011

- 6. „Kostenwahrheit im Verkehr – Dresdner Promotionskolleg DIKE“, Heinrich-Böll-Stiftung e.V.**
Fakultät Verkehrswissenschaften „Friedrich List“
Sprecher: Prof. Dr. Udo Becker und Prof. Dr. Bernhard Schlag
Förderzeitraum: 2009 –2012

- 7. „Matrixengineering“, integriertes GK im SFB-Transregio 67**
Fakultät Maschinenwesen
Sprecher: Prof. Dr. Dieter Scharnweber
Förderzeitraum: 2009 – 2013

8. **„Textilverstärkte Verbundkomponenten für funktionsintegrierende Mischbauweisen bei komplexen Leichtbauanwendungen“, integriertes GK im SFB 639**
Fakultät Maschinenwesen
Sprecher: Prof. Dr. Volker Ulbricht
Förderzeitraum: 2008 –2011

9. **„European Graduate School in Addiction Research (Volkswagenstiftung)**
Fakultät Mathematik und Naturwissenschaften, FR Psychologie
Sprecher: Prof. Dr. Gerhard Bühringer
Förderzeitraum: 2008 – 2015

10. **Dresden Leibniz Graduate School**
Fakultät Forst-, Geo- und Hydrowissenschaften
Sprecher: Prof. Dr. Bernhard Müller
Förderzeitraum: 2008 – 2012

11. **„Transzendenz und Gemeinsinn“ integriertes GK im SFB 804**
Philosophische Fakultät
Sprecher: Prof. Dr. Gerhard Schwerhoff
Förderzeitraum: 2009 – 2013

DFG-Forschergruppen:

1. **„Scattering systems with complex dynamics“ (FOR 760)**
Fakultät Mathematik und Naturwissenschaften, FR Physik
Sprecher: Prof. Dr. Roland Ketzmerick
Förderzeitraum: 01.05.2007 – 30.04. 2013

2. **„SKELMET – Mesenchymale und osteogene Signalwege in der Knochenmetastasierung“ (FOR 1586)**
Medizinische Fakultät Carl Gustav Carus
Sprecher: Prof. Dr. Lorenz Hofbauer
Förderzeitraum: 01.09.2011 – 30.08.2014

Klinische Forschergruppen:

1. **„Tiefe Hirnstimulation: Wirkmechanismus, Kortex-Basalganglien – Physiologie und Therapieoptimierung“ (KFO 247)**
Medizinische Fakultät Carl Gustav Carus
Sprecher: Prof. Dr. Christine Winter
Förderzeitraum: 01.11.2010 – 31.10.2013

2. „Defekte des angeborenen Immunsystems bei autoinflammatorischen und autoimmunologischen Erkrankungen“ (KFO249)

Medizinische Fakultät Dresden Carl Gustav Carus

Sprecher: Prof. Dr. Manfred Gahr

Förderzeitraum: 01.10.2010 – 30.09.2013

3. „Microenvironment of the Adrenal in Health and Disease“ (KFO 252)

Medizinische Fakultät Carl Gustav Carus

Sprecher: Prof. Dr. Stefan Bornstein

Förderzeitraum: 01.07. 2011 – 30.06.2014

DFG-Schwerpunktprogramme:

1.) SPP 1249 „Geoscientific Earth Observation with HALO in the Aegean region (GEOHALO)“

Fachrichtung Geowissenschaften

Sprecher: Dr. Mirko Scheinert

Laufzeit: 2010 – 2013

2. SPP 1299 „Adaptive Oberflächen für Hochtemperatur-Anwendungen“

Fakultät Maschinenwesen

Sprecher: Prof. Dr. Christoph Leyens

Laufzeit: 2007 – 2013

3. SPP 1355 „Elementarprozesse der organischen Photovoltaik“

Fachrichtung Physik

Sprecher: Prof. Dr. Karl Leo

Laufzeit: 2008 – 2012

4. SPP 1362 „ Poröse metallorganische Gerüstverbindungen (MOFs)“

Fachrichtung Chemie und Lebensmittelchemie

Sprecher: Prof. Dr. Stefan Kaskel

Laufzeit: 2008 – 2011

5. SPP 1384 „ Mechanisms of Genome Haploidization“

Medizinische Fakultät Carl Gustav Carus

Koordinator: Prof. Dr. Rolf Jessberger

Laufzeit: 2009 – 2012

6. SPP 1542 „ Leicht Bauen mit Beton, Grundlagen für das Bauen der Zukunft mit bionischen und mathematischen Entwurfsprinzipien“

Fakultät Bauingenieurwesen

Koordinator: Prof. Dr.-Ing. habil. Manfred Curbach

Laufzeit: 2011 - 2014

7.3 Große übergreifende Forschungsprojekte an der TU Dresden 2011 (Auswahl)

- 1) **"Organische pin-Bauelemente"**
Fakultät Mathematik und Naturwissenschaften , FR Physik
Projektleiter: Dr. B. Männig, seit 01.01.2008 Dr. Riede
Förderbeginn: 01.11.2006 (Förderer: BMBF)
- 2) **"Bau eines Dreiachsenspektrometers mit Polarisationsanalyse (PANDA) - Instrumentierung des FRM-II"**
Fakultät Mathematik und Naturwissenschaften, FR Physik
Projektleiter: Prof. Dr. M. Loewenhaupt
Förderbeginn: 01.08.1998 (Förderer: BMBF)
- 3) **"ForMaT2: BIOMINT - Biomimetische Mineralisation für die Technik"**
Fakultät Mathematik und Naturwissenschaften, FR Physik
Projektleiter: Juniorprof. Dr. Dirk C. Meyer
Förderbeginn: 01.05. 2008 (Förderer: BMBF)
- 4) **Organische Photovoltaik für mobile Anwendungen (OPA)**
Fakultät Mathematik und Naturwissenschaften, FR Physik
Projektleiter: Prof. Dr. K. Leo
Förderbeginn: 01.01.2009 (Förderer: BMBF)
- 5) **Bio-SAT: Biologische Ganzzell-Sensor-Aktor-Systeme für die Bioverfahrenstechnik und Umwelttechnologie**
Fakultät Mathematik und Naturwissenschaften , FR Biologie
Projektleiter: Prof. Dr. G. Rödel
Förderbeginn: 01.02.2009 (Förderer: BMBF)
- 6) **Chip-basierte Biosensor-Systeme (ChiBS)**
Fakultät Mathematik und Naturwissenschaften, FR Biologie
Projektleiter: Prof. Dr. G. Rödel
Förderbeginn: 01.12.2009 (Förderer: BMBF)
- 7) **„Materialforschung und -charakterisierung für Speichieranwendungen realisiert durch eine Kondensator-Route“ (KONDOR)**
Fakultät Elektrotechnik und Informationstechnik
Projektleiter: Prof. Dr. J. W. Bartha
Förderbeginn: 16.07.2007 (Förderer: BMBF)
- 8) **„Multifunktionale Speicherkonzepte - Teilprojekt: Photothermisch generierte Nanoschichten und Organische Speicher“**
Fakultät Elektrotechnik und Informationstechnik
Projektleiter: Prof. Dr. J. W. Bartha
Förderbeginn: 01.08.2008 (Förderer: BMBF)
- 9) **„Zerstörende und zerstörungsfreie Prüftechnik für die Charakterisierung von nanoskaligen Alterungsmechanismen an hochminiaturisierten Lötverbindungen – nanoPAL“**
Fakultät Elektrotechnik und Informationstechnik
Projektleiter: Prof. Dr. K. J. Wolter
Förderbeginn: 01.01.2007 (Förderer: BMBF)
- 10) **Spitzencluster "Cool Silicon - Energy Efficiency Innovations from Silicon Saxony" - Leitprojekt Cool Reader**
Fakultät Elektrotechnik und Informationstechnik / ZIH

Projektleiter: Prof. Dr. G. Fettweis / Prof. Fischer / Prof. Wolter / Prof. Nagel
Förderbeginn: 01.02.2009 (Förderer: BMBF)

11) „HyperBraille - Entwicklung einer neuartigen zweihändigen Handhabungs- und Bedienungsoberfläche für interaktive Stiftplatten zur taktilen Erschließung visueller graphischer Bildschirm-Informationen und graphischer Notationen für Blinde“

Fakultät Informatik
Projektleiter: Prof. Dr. G. Weber
Förderbeginn: 01.04.2007 (Förderer: BMWi)

12) EnEff:Stadt - Verbundprojekt Netze - Teilprojekt: Smart Energy Management - Intelligentes Energiemanagement von Strom - Gas - Wärme - Kälte

Fakultät Maschinenwesen
Projektleiter: Prof. Dr. W. Richter/ C. Felsmann
Förderbeginn: 01.08.2009 (Förderer: BMWi)

13) Weiße Biotechnologie mit Pflanzenzellen: Transfer innovativer Verfahren zur Applikation von Pflanzenzellen in der Lebensmittel-, Holzwerkstoff-, Pharma- und Kosmetikindustrie durch eine interdisziplinäre Nachwuchsforschergruppe

Fakultät Maschinenwesen
Projektleiter: Prof. Dr. Th. Bley
Förderbeginn: 01.10.2009 (Förderer: Land)

14) Konzeption zu einem Innolab "Modellverarbeitungsprozess für eine effektive endkonturnahe Fertigung von Bauteilen aus Faserverbundwerkstoffen"

Fakultät Maschinenwesen
Projektleiter: Prof. Dr. K. Großmann
Förderbeginn: 01.05.2008 (Förderer: BMBF)

15) „Verkehrsbefragung Mobilität in Städten - SrV 2008“

Fakultät Verkehrswissenschaften „Friedrich List“
Projektleiter: Prof. Dr. G.-A. Ahrens
Förderbeginn: 01.09.2007 (Auftragsforschung)

16) „GLASKONNEX - Anwendungspotentiale und Technologieentwicklung adhäsiver Verbindung im Konstruktiven Glasbau“

Fakultät Bauingenieurwesen
Projektleiter: Prof. Dr. B. Weller
Förderbeginn: 01.04.2007 (Förderer: BMBF)

17) „Management - Führung - Information - Simulation im Bauwesen; Mefisto“

Fakultät Bauingenieurwesen / Fakultät Informatik
Projektleiter: Prof. Dr. R. Scherer / Prof. Dr. R. Schach / Prof. K. Meißner
Förderbeginn: 01.08.2009 (Förderer: BMBF)

18) UNEP/UNESCO/BMU International Training Programme on Environmental Management for Developing Countries

Fakultät Forst-, Geo- und Hydrowissenschaften, FR Forstwissenschaften
Projektleiter: Prof. Dr. F. Makeschin
Förderbeginn: 01.01.1997 (Förderer: BMU)

19) Entwicklung und Erprobung eines Integrierten Regionalen Klimaanpassungsprogramms für die Modellregion Dresden – REGKLAM/TUD

Fakultät Forst-, Geo- und Hydrowissenschaften, FR Forstwissenschaften
Projektleiter: Prof. Dr. C. Bernhofer
Förderbeginn: 28.01.2008 (Förderer: BMBF)

20) IWAS - Internationale Wasserforschungs-Allianz Sachsen - Teilprojekt 2

Fakultät Forst-, Geo- und Hydrowissenschaften, FR Wasserwesen
 Projektleiter: Prof. Dr. P. Krebs
 Förderbeginn: 01.08.2008 (Förderer: BMBF)

21) Verbundprojekt "onCOOPTics"

Medizinische Fakultät Carl Gustav Carus, Experimentelles Zentrum
 Projektleiter: Prof. M. Dr. med. Baumann
 Förderbeginn: 01.04.2007 (Förderer: BMBF)

22) Zentrum für Innovationskompetenz für medizinische Strahlenforschung in der Onkologie - "ZIK OncoRay"

Medizinische Fakultät Carl Gustav Carus /Helmholtz-Zentrum Dresden-Rossendorf
 Projektleiter: Prof. Dr. med. M. Baumann / Prof. Dr. R. Sauerbrey
 Förderbeginn: 01.06.2005 (Förderer: BMBF)

23) CaSe - Aufbau eines Career Service

Dezernat 8 - Studium und Weiterbildung
 Projektleiter: Dipl.-Kulturwiss.S. Werner/ Frau Leuterer
 Förderbeginn: 01.01.2009 (Förderer: EU)

24) Kompetenzzentrum für Videokonferenzdienste (VCC) II +III

ZIH
 Dipl.-Ing. Wolfgang Wunsch
 Förderbeginn: 01.01.2002 (Auftragsforschung)

25) Aufbau von zwei Bio-Informatik-Arbeitsgruppen

BIOTEC
 Prof. Michael Schröder
 Förderbeginn: 01.10.2004 (Förderer: Klaus Tschira Stiftung)

26) Aufbau einer thermohydraulischen Freikolbenmaschine für mobilhydraulische Antriebe mit dem Ziel eines emissionsarmen Motorprozesses und des autarken Betriebes in einer Applikation

Fakultät Maschinenwesen
 Projektleiter: Prof. Dr. Günter Kunze
 Förderbeginn: 01.04. 2006 (Förderer: BMWi)

27) Verbund Psychotherapie Panik P2/P3: Verbesserung der Kognitiv-verhaltenstherapeutischen Behandlung bei Panikstörung durch die Identifikation der aktiven Therapiebestandteile und Wirkmechanismen – eine Multicenterstudie

Fakultät Mathematik und Naturwissenschaften, Fachrichtung Psychologie
 Projektleiter: Prof. Dr. Hans-Ulrich Wittchen
 Förderbeginn: 01.10. 2006 (Förderer: BMBF)

28) EASY-C Enablers for Ambient Services and Systems – wide Area Coverage

Fakultät Elektrotechnik und Informationstechnik
 Projektleiter: Prof. Dr. Gerhard Fettweis
 Förderbeginn: 01.04. 2007 (Förderer: BMBF)

29) Konzeption Innolab „Modellverarbeitungsprozess für eine effektive endkonturnahe Fertigung von Bauteilen aus Faserverbundwerkstoffen“

Fakultät Maschinenwesen
 Projektleiter: Prof. Dr. Knut Großmann
 Förderbeginn: 01.05. 2008 (Förderer: BMBF)

- 30) Rolle-zu-Rolle Fertigung hocheffizienter Leuchtdioden auf flexiblen Substraten – R2fLex**
Fakultät Mathematik und Naturwissenschaften, Fachrichtung Physik
Projektleiter: Prof. Dr. Karl Leo
Förderbeginn: 01.01.2007 (Förderer: BMBF)
- 31) Dresden exists – Unterstützung von Unternehmensgründungen aus den Dresdner Hochschulen und Forschungseinrichtungen**
Fakultät Wirtschaftswissenschaften
Projektleiter: Prof. Dr. Michael Schefczyk
Förderbeginn: 01.10. 2008 (Förderer: Land)
- 32) Prävalenz und Inzidenz von traumatischen Ereignissen, Post-traumatischen Belastungsstörungen und anderen psychischen Störungen bei Soldaten mit und ohne Auslandseinsatz**
Fakultät Mathematik und Naturwissenschaften, FR Psychologie
Projektleiter: Prof. Dr. Hans-Ulrich Wittchen
Förderbeginn: 01.07. 2009 (Förderer: BM Verteidigung)
- 33) Hochleistungs-Elektrofahrzeuge in Ultra-Leichtbauweise (ALIEN)**
Fakultät Maschinenwesen
Projektleiter: Prof. Dr. Werner Hufenbach
Förderbeginn: 17.08.2009 (Förderer: Land)
- 34) Lab – Mikroreaktionstechnik für die chemische Industrie**
Fakultät Maschinenwesen
Projektleiter: Prof. Dr. Rüdiger Lange
Förderbeginn: 01.10.2009 (Förderer: BMBF)
- 35) Arbeitsausrüstungen mit parallelkinematischen Strukturen für Mobile Arbeitsmaschinen Hexapod-MOBIMA)**
Fakultät Maschinenwesen:
Projektleiter: Prof. Dr. Günter Kunze
Förderbeginn: 01.10. 2009 (Förderer: BMBF)
- 36) Phase I: Raum als Management-Tool; Phase II: LAI – Laboratory for Architecting Innovation**
Fakultät Architektur
Projektleiter: Prof. Dr. Gunter Henn
Förderbeginn: 01.10. 2009 (Förderer: BMBF)
- 37) Zentrum für Innovationskompetenz B CUBE (Nachwuchsgruppen)**
BIOTEC
Projektleiter: Dr. Michael Schlierf, Dr. Yixin Zhang
Förderbeginn: 01.09. 2009 (Förderer: BMBF)
- 38) SyBoSS – Systems Biology of Stem Cells and Reprogramming**
BIOTEC
Projektleiter: Prof. Dr. Francis Stewart
Förderbeginn: 01.06. 2010 (Förderer: EU)
- 39) AgroForNet – Nachhaltige Entwicklung ländlicher Regionen durch Vernetzung von Produzenten und Verwertern von Dendromasse für energetische Nutzung**
Fakultät Forst-, Geo- und Hydrowissenschaften, FR Forstwissenschaften
Projektleiter: Prof. Dr. Albrecht Bemman
Förderbeginn: 01.09.2010 (Förderer: BMBF)

**40) PILoNav – Precise and Integer Localisation and Navigation in rail and Inlandwater traffic
(Hochpräzise und Zuverlässige Ortung und Navigation im Schienen- und
Wasserverkehr)**

Fakultät Verkehrswissenschaften „Friedrich List“ und Fakultät Forst-, Geo- und
Hydrowissenschaften

Projektleiter: Prof. Dr. Oliver Michler; Prof. Dr. Lambert Wanninger

Förderbeginn: 01.12.2010 (Förderer: BMWi)

Anmerkung: Berücksichtigt wurden Projekte mit einem Gesamtfördervolumen größer 1,5
Millionen Euro.

7.4 Stiftungsprofessuren an der TU Dresden 2011

(Stand: Dezember 2011)

- 1) Professur für Grundlagen und Interventionen bei Essstörungen und assoziierten Störungen (seit 2004)**
Inhaber: Frau Prof. Dr. C. Jacobi
Fakultät Mathematik und Naturwissenschaften,
Fachrichtung Psychologie
Stifter: Ingvild und Dr. Stephan Goetz, München
- 2) Stiftungslehrstuhl für Öffentliches Recht, insbesondere für Staatsrecht u. Staatswissenschaften (seit 2009)**
Inhaber: Prof. Dr. Arnd Uhle
Juristische Fakultät
Stifter: Stifterverband für die Deutsche Wissenschaft
- 3) Professur für Mobile Nachrichtensysteme (seit 1994)**
Inhaber: Herr Prof. Dr. G. Fettweis
Fakultät Elektrotechnik und Informationstechnik, Institut für Nachrichtentechnik
Stifter: Vodafone D2 GmbH
- 4) Professur für Industrieressourcenwirtschaft (seit 2006)**
Inhaber: derzeit unbesetzt
Fakultät Forst-, Geo- und Hydrowissenschaften
Fachrichtung Wasserwesen/ Institut für Siedlungs- und Industrieressourcenwirtschaft
Stifter: Gelsenwasser AG, Gelsenkirchen
- 7) Professur für Transfusionsmedizin (seit 2009)**
Inhaber: Prof. Dr. med. Torsten Tonn
Medizinische Fakultät Carl Gustav Carus
Stifter: DRK Blutspendedienst Ost gGmbH
- 8) Stiftungsprofessur für Kälte-, Kryo- und Kompressorentechnik (seit 2010)**
Inhaber: Prof. Dr. Ullrich Hesse
Fakultät Maschinenwesen
Stifter: Schaufler Foundation
- 9) Professur für Prävention und Versorgung des Diabetes (seit 2009)**
Inhaber: Prof. Dr. med. Peter Schwarz
Medizinische Fakultät Carl Gustav Carus
Stifter: Sanofi-Aventis Deutschland GmbH
- 10) Professur für Regenerative Therapien des Diabetes (seit 2009)**
Inhaber: Prof. Dr. med. M. D. Brendel
Medizinische Fakultät Carl Gustav Carus
Stifter: Novo Nordisk Pharma GmbH
- 11) Professur für Diabetes und Niere (seit 2010)**
Inhaber: Prof. Dr. med. Triantafyllos Chavakis
Medizinische Fakultät Carl Gustav Carus
Stifter: European Nephrology and Dialysis Institute
- 12) Professur für Translationale Forschung im Bereich Hämatologie**
Inhaber: N.N., Ausschreibung 06/2011
Medizinische Fakultät Carl Gustav Carus
Stifter: Celgene GmbH

7.5 Gemeinsame Berufungen an der TU Dresden 2011

(Stand: Dezember 2011)

1) Professur für Festkörperphysik

Inhaber: Herr Prof. Dr. J. van den Brink
Fakultät Mathematik und Naturwissenschaften,
Fachrichtung Physik, Institut für Theoretische Physik
Wissenschaftlicher Direktor des Leibniz-Institutes für Festkörper- und Werkstoffforschung
Dresden (IFW)

2) Professur für Strahlenphysik

Inhaber: Herr Prof. Dr. Th. Cowan
Fakultät Mathematik und Naturwissenschaften, Fachrichtung Physik, Institut für Kern- und
Teilchenphysik
Direktor des Institutes für Strahlenphysik im Helmholtz-Zentrum Dresden-Rossendorf (HZDR)

3) Professur für Angewandte Festkörperphysik

Inhaber: Herr Prof. Dr. J. Faßbender
Fakultät Mathematik und Naturwissenschaften, Fachrichtung Physik, Institut für Angewandte
Physik
Direktor des Institutes für Ionenstrahlphysik und Materialforschung im Helmholtz-Zentrum
Dresden-Rossendorf (HZDR)

4) Professur für Experimentelle Festkörperphysik

Inhaber: Herr Prof. Dr. B. Büchner
Fakultät Mathematik und Naturwissenschaften, Fachrichtung Physik, Institut für
Festkörperphysik
Direktor des Institutes für Festkörperforschung am Leibniz-Institut für Festkörper- und
Werkstoffforschung Dresden e.V. (IFW)

5) Professur für Metallische Werkstoffe und Metallphysik

Inhaber: Herr Prof. Dr. L. Schultz
Fakultät Maschinenwesen
Direktor des Teilinst. für Metallische Werkstoffe am Leibniz-Institut für Festkörper- und
Werkstoffforschung Dresden e.V. (IFW)

6) Professur für Spektroskopie in der Halbleiterphysik

Inhaber: Herr Prof. Dr. M. Helm
Fakultät Mathematik und Naturwissenschaften, Fachrichtung Physik, Institut für Angewandte
Physik
Direktor des Inst. für Ionenstrahlphysik und Materialforschung im Helmholtz-Zentrum
Dresden-Rossendorf (HZDR)

7) Professur für Quantenoptik

Inhaber: Herr Prof. Dr. R. Sauerbrey
Fakultät Mathematik und Naturwissenschaften, Fachrichtung Physik, Institut für
Festkörperphysik
Gemeinsame Berufung mit dem Helmholtz-Zentrum Dresden-Rossendorf (HZDR)

8) Professur für Physik in hohen Magnetfeldern

Inhaber: Herr Prof. Dr. J. Wosnitza
Fakultät Mathematik und Naturwissenschaften, Fachrichtung Physik, Institut für
Festkörperphysik
Gemeinsame Berufung mit dem Helmholtz-Zentrum Dresden-Rossendorf (HZDR)

9) Professur für Theorie der Polymere an Grenzflächen

Inhaber: Herr Prof. Dr. J. - U. Sommer

Fakultät Mathematik und Naturwissenschaften, Fachrichtung Physik, Institut für Theoretische Physik

Gemeinsame Berufung mit dem Leibniz-Institut für Polymerforschung Dresden e.V. (IPF)

10) Professur für Physikalische Chemie polymerer Materialien

Inhaber: Herr Prof. Dr. M. Stamm

Fakultät Mathematik und Naturwissenschaften, Fachrichtung Chemie und Lebensmittelchemie, Institut für Physikalische Chemie und Elektrochemie

Leiter des Teilinstitutes Physikal. Chemie u. Physik d. Polymere des Leibniz-Institutes für Polymerforschung Dresden e.V. (IPF)

11) Professur für Physikalische Chemie, insbesondere Mess- und Sensortechnik

Inhaber: Herr Prof. Dr. M. Mertig

Fakultät Mathematik und Naturwissenschaften, Fachrichtung Chemie und Lebensmittelchemie, Institut für Physikalische Chemie und Elektrochemie

Direktor des Kurt-Schwabe-Institutes für Mess- und Sensortechnik e.V. Meinsberg (KSI)

12) Professur für Radiochemie

komm. besetzt: Herr Prof. Dr. G. Bernhard

Fakultät Mathematik und Naturwissenschaften, Fachrichtung Chemie und Lebensmittelchemie, Institut für Analytische Chemie

komm. Direktor des Institutes für Radiochemie am Helmholtz-Zentrum Dresden-Rossendorf (HZDR)

13) Professur für Organische Chemie der Polymere

Inhaber: Frau Prof. Dr. B. Voit

Fakultät Mathematik und Naturwissenschaften, Fachrichtung Chemie und Lebensmittelchemie, Institut für Makromolekulare Chemie und Textilchemie

Leiterin des Teilinstitutes Makromolekulare Chemie am Leibniz-Institut für Polymerforschung Dresden e.V. (IPF)

14) Professur für Bioanorganische und Radiopharmazeutische Chemie

Inhaber: Herr Prof. Dr. J. Steinbach

Fakultät Mathematik und Naturwissenschaften, Fachrichtung Chemie und Lebensmittelchemie, Institut für Biochemie

Direktor des Inst. für Bioanorganische und Radiopharmazeutische Chemie im Helmholtz-Zentrum Dresden-Rossendorf (HZDR)

15) Professur für Optoelektronische Bauelemente und Systeme

Inhaber: Herr Prof. Dr. H. Lakner

Fakultät Elektrotechnik und Informationstechnik, Institut für Halbleiter- und Mikrosystemtechnik

Direktor des Fraunhofer-Institutes für Mikroelektronische Schaltungen und Systeme Dresden (IMS)

16) Professur für Plasmatechnik für Beschichtungsprozesse

Inhaber: N.N.

Fakultät Elektrotechnik und Informationstechnik, Institut für Festkörperelektronik

Mitglied der Leitung des Fraunhofer-Institutes für Elektronenstrahl- und Plasmatechnik Dresden

17) Professur für Anlagensicherheit

Inhaber: Herr Prof. Dr. F.-P. Weiß (bis 09/2010)

Fakultät Maschinenwesen, Institut für Energietechnik

Direktor des Institutes für Sicherheitsforschung am Helmholtz-Zentrum Dresden-Rossendorf (HZDR)

18) Professur für Laser- und Oberflächentechnik

Inhaber: Herr Prof. Dr. E. Beyer
Fakultät Maschinenwesen, Institut für Oberflächentechnik und Fertigungsmesstechnik
Leiter des Fraunhofer-Institutes für Werkstoff- und Strahltechnik (IWS)

19) Professur für Polymerwerkstoffe und Elastomertechnik

Inhaber: Herr Prof. Dr. G. Heinrich
Fakultät Maschinenwesen, Institut für Werkstoffwissenschaft
Wiss. Direktor des Leibniz-Institutes für Polymerforschung Dresden e.V. (IPF)

20) Professur für Anorganisch-Nichtmetallische Werkstoffe

Inhaber: Herr Prof. Dr. A. Michaelis
Fakultät Maschinenwesen, Institut für Werkstoffwissenschaft
Direktor des Fraunhofer-Institutes für Keramische Technologien und Sinterwerkstoffe (IKTS)

21) Professur für Werkstoffsynthese und Analytik

Inhaber: Herr Prof. Dr. J. Eckert
Fakultät Maschinenwesen, Institut für Werkstoffwissenschaft
Gemeinsame Berufung mit dem Leibniz-Institut für Festkörper- und Werkstoffforschung
Dresden e. V. (IFW)

22) Professur für Raumentwicklung

Inhaber: Herr Prof. Dr. B. Müller
Fakultät Forst-, Geo- und Hydrowissenschaften
Direktor des Leibniz-Institutes für ökologische Raumentwicklung e.V. Dresden (IÖR)

23) Professur für Angewandte Umweltsystemanalyse

Inhaber: Herr Prof. Dr.-Ing. habil. O. Kolditz
Fakultät Forst-, Geo- und Hydrowissenschaften
Leiter des Departments Umweltinformatik am Helmholtz-Zentrum für Umweltforschung
GmbH (UFZ)

24) Professur für Aquatische Ökosystemanalyse und Management

Inhaber: Herr Prof. Dr. rer. nat. D. Borchardt
Fakultät Forst-, Geo- und Hydrowissenschaften
Leiter eines Departments am Helmholtz-Zentrum für Umweltforschung GmbH (UFZ)

25) Professur für Biofunktionelle Polymermaterialien

Inhaber: Herr Prof. Dr. rer. nat. C. Werner
Fakultät Mathematik und Naturwissenschaften, Fachrichtung Chemie und
Lebensmittelchemie, Institut für Biochemie
Gemeinsame Berufung mit dem Leibniz-Institut für Polymerforschung Dresden e.V. (IPF)

26) Professur für Positronen-Emissions-Tomographie

Inhaber: Herr Prof. Dr. J. van den Hoff
Medizinische Fakultät/ Universitätsklinikum Carl Gustav Carus, Klinik und Poliklinik für
Nuklearmedizin
Leiter der Forschungsabteilung Positronen-Emissions-Tomographie des Institutes für
Bioanorganische und Radiopharmazeutische Chemie des Helmholtz-Zentrums Dresden-
Rossendorf (HZDR)

27) Professur für Kardiologie

Inhaber: Frau Prof. Dr. R. Strasser
Medizinische Fakultät Carl Gustav Carus
Ärztliche Direktorin der Herzzentrum Dresden GmbH und Direktorin der Medizinischen Klinik mit Schwerpunkt Kardiologie
Gemeinsame Berufung mit der Herzzentrum Dresden GmbH – Universitätsklinik an der Technischen Universität Dresden

28) Professur für Umweltentwicklung und Risikomanagement

Inhaber: Prof. Dr. Jochen Schanze
Fakultät Forst-, Geo- und Hydrowissenschaften
Leitung des Forschungsbereichs Umweltrisiken in der Stadt- und Regionalentwicklung am Leibniz-Institut für ökologische Raumentwicklung e.V. in Dresden, IÖR

29) Professur für Angewandte Fließgewässerökologie

Inhaber: Prof. Dr. Markus Weitere
Fakultät Forst-, Geo- und Hydrowissenschaften
Leitung des Departments Fließgewässerökologie am Helmholtz-Zentrum für Umweltforschung, UFZ

30) Professur für Siedlungsentwicklung

Inhaber: Prof. Dr.-Ing. Wolfgang Wende
Fakultät Architektur
Leiter des Forschungsbereiches Wandel und Management von Landschaften im Leibniz-Institut für ökologische Raumentwicklung e.V. in Dresden, IÖR

31) Professur für Volkswirtschaftslehre, insbesondere Umwelt-, Stadt- und Regionalökonomie

Inhaber: N.N.
Gemeinsame Berufung mit dem Leibniz-Institut für ökologische Raumentwicklung e.V. in Dresden, IÖR

32) Professur für Kardiochirurgie

komm. besetzt: Herr Prof. Dr. K. Matschke, Ausschreibung 02/2011
Medizinische Fakultät Carl Gustav Carus
Direktor der Klinik für Herzchirurgie des Herzzentrum Dresden GmbH
Gemeinsame Berufung mit der Herzzentrum Dresden GmbH – Universitätsklinik an der Technischen Universität Dresden

33) Professur für Translationale Radiopharmakologie

Inhaber: N.N., Ausschreibung am 10/2010
Gemeinsame Zentrum für Strahlenforschung in der Onkologie „OncoRay“ der Medizinische Fakultät/ Universitätsklinikum Carl Gustav Carus und des Helmholtz-Zentrums Dresden-Rossendorf (HZDR)

7.6 Schutzrechtsanmeldungen 2002-2011 an der TU Dresden ¹⁾

(nationale und Auslandsanmeldungen)

Wissenschaftsgebiet/ Fakultät/ Fachrichtung (FR)	2002	2003	2004	2005	2006	2007	2008	2009	2010	2011
1) Naturwissenschaften	10	18	10	11	19	22	20	21	26	27
Fak. Mathematik und N.	10	18	10	11	19	22	20	21	26	24
FR Mathematik		1								
FR Physik	7	10	7	6	10	12	5	13	12	10
FR Chemie u. L.	2	5	3	4	9	6	9	3	6	11
FR Psychologie										1
FR Biologie	1	2		1		4	6	2	4	2
Sonstiges (BIOTEC und CRTD)								2	4	3
2) Geistes- u. Sozialwiss.										
Philosophische Fakultät										
Sprach-, Lit.- u. Kulturwiss.										
Erziehungswissenschaften										
Juristische Fakultät										
Wirtschaftswissenschaften										
Zentrum für Internationale Stud. (ZIS)										
3) Ingenieurwissenschaften	51	49	67	51	58	51	50	73	75	67
Informatik	2	1			1	1	1	1	1	2
Elektrotechnik und Inf.technik	11	18	29	12	22	12	18	38	29	29
Maschinenwesen	33	23	33	37	30	35	22	32	38	31
Bauingenieurwesen	2	4	1		2	3	4	1		
Architektur		1								
Verkehrswissenschaften	2	1		1	1		1		2	1
Forst-, Geo- u. Hydrowissenschaften	1	1	4	1	2		4			4
FR Forstwissenschaften				1	2		1		4	4
FR Geowissenschaften			4				2	1	1	
FR Hydrowissenschaften	1	1					1			
4) Medizin	6	9	10	14	14	10	11	22	17	22
Medizin. Fakultät	6	9	10	14	14	10	11	22	17	22
Summe TUD, insgesamt	67	76	87	76	91	83	81	116	118	116

7.7. An-Institute der TU Dresden 2011

(Stand: 31. Dezember 2011)

1) Hannah-Arendt-Institut für Totalitarismusforschung e.V. (HAIT)

An-Institut seit: 20.06.1994
 Direktor: Prof. Dr. G. Heydemann
 Partnerfakultät: Philosophische Fakultät
 Zielstellung: Erforschung der politischen und gesellschaftlichen Strukturen der NS-Diktatur und des SED-Regimes

2) Europäisches Institut für postgraduale Bildung an der TU Dresden e.V. (EIPOS)

An-Institut seit: 24.05.1995
 Präsident: Dr. U. Reese/ Dr. R. Kretzschmar
 Partnerfakultät: ohne
 Zielstellung: inhaltliche und finanzielle Unterstützung von wissenschaftlichen Veranstaltungen der TU Dresden zu Themen der Weiterbildung, kostenfreie Gastlehrertätigkeit durch EIPOS-Dozenten in der Erstausbildung an der TU Dresden, Nutzung des internationalen Kooperationsnetzes der EIPOS-Stellen

3) Struktur- und Werkstoffmechanikforschung Dresden gGmbH (SWM)

An-Institut seit: 16.07.1996
 Geschäftsführer: Prof. Dr.-Ing. W. Hanel
 Partnerfakultät: Fakultät Maschinenwesen
 Zielstellung: Forschungsförderung auf dem Gebiet der technischen Mechanik, insbesondere der Struktur- und Werkstoffmechanik, einschließlich verwandter Disziplinen sowie die Pflege nationaler und internationaler Zusammenarbeit

4) Dendro-Institut Tharandt e.V. (DIT)

An-Institut seit: 10.04.2002
 Vorstandsvors: Prof. Dr. H. Röhle
 Partnerfakultät: Fakultät Forst-, Geo- und Hydrowissenschaften, FR Forstwissenschaften
 Zielstellung: Wissenschaftlich fundierte Forschung und Beratung in speziellen Fachgebieten der Forstwissenschaften, des Gartenbaus, der Baumpflege, der Archäologie und Denkmalpflege sowie Landschaftsgestaltung und Naturschutz

5) IfM - Institut für Musikinstrumentenbau e. V. (IfM)

An-Institut seit: 02.11.2004
 Geschäftsführer: Dr.-Ing. G. Ziegenhals
 Partnerfakultäten: Fakultäten Elektrotechnik und Informationstechnik, Maschinenwesen und Forst-, Geo- und Hydrowissenschaften/ FR Forstwissenschaften
 Zielstellung: Wahrnehmung und Beurteilung musikalischer Klänge, Werkstoffforschung (Holz) und Erforschung moderner Fertigungstechnologien

6) Nanoelectronics Materials Lab (NaMLab) gGmbH

An-Institut seit: 17.10.2006
 Geschäftsführer: Prof. Dr. Th. Mikolajick, Dr. A. Ruf
 Partnerfakultät: Fakultät Elektrotechnik und Informationstechnik
 Zielstellung: Untersuchungen an Materialien und Materialsystemen für den Einsatz im Bereich Nanoelektronik, Verwendung der Ergebnisse in nanoelektronischen Technologien mit Strukturgrößen von unter 30nm, gemeinsame Projekte von TUD, Qimonda und anderen Projektpartnern

7) Deutsches Institut für Sachunmittelbare Demokratie (DISUD) e. V.

An-Institut seit: 24.06.2008
 Institutsdirektor: Dr. P. Neumann
 Partnerfakultät: Juristische Fakultät
 Zielstellung: Das Deutsche Institut für Sachunmittelbare Demokratie e.V. widmet sich der Forschung und Bildung sowie Förderung der Wissenschaft der unmittelbaren Demokratie mit dem Schwerpunkt der sachunmittelbaren Demokratie, d.h. dem Bereich der demokratischen Abstimmungen auf der Grundlage der Verfassungsordnung der Bundesrepublik Deutschland.

8) Institut zur Erforschung und Erschließung der Alten Musik in Dresden (Musikschätze aus Dresden) e.V.

An-Institut seit: 28.01.2008
 Institutsdirektor: Dr. R. Zimmermann
 Partnerfakultät: Philosophische Fakultät
 Zielstellung: Das Institut sieht den Schwerpunkt seiner Tätigkeit darin, das umfangreiche Dresdner Musikrepertoire aus der Zeit von ca. 1600 bis ca. 1815 musikhistorisch einzuordnen, in seinen Spitzenwerken aufführungspraktisch einzurichten, der Öffentlichkeit in modernen Editionen zugänglich zu machen und ihre Erstaufführung vorzugsweise in Dresden anzuregen.

9) DIU Dresden International University GmbH – die Weiterbildungsuniversität an der TU Dresden

An-Institut seit: 03.02.2010
 Geschäftsführer: Dr. R. Kretzschmar
 Zielstellung: Die DIU ist eine akademische Institution, die ihre Programmatik aus der Berufswelt heraus entwickelt. Durch deren Analyse identifiziert sie interdisziplinäre Themenfelder, die Lücken zwischen prinzipieller Berufsfähigkeit und aktueller Berufsfertigkeit beschreiben. Sie will Berufsnähe und unmittelbare Applizierbarkeit des aufgenommenen Wissens mit wissenschaftlicher Exzellenz verbinden.

7.8 Forschungsrahmenverträge an der TU Dresden 2011 (Auswahl)

Rahmenverträge existieren zwischen der TU Dresden und

1. Außeruniversitären Forschungseinrichtungen:
 - Fraunhofer-Gesellschaft zur Förderung der angewandten Forschung e.V. München (FHG)
 - Deutsches Biomasse-Forschungszentrum Leipzig
 - Leibniz-Institut für Festkörper- und Werkstoffforschung Dresden e.V. (IFW)
 - Leibniz-Institut für Polymerforschung e.V. (IPF)
 - Leibniz-Institut für Ökologische Raumentwicklung e.V.
 - Hahn-Meitner-Institut Berlin GmbH (HMI)
 - Helmholtz-Zentrum Dresden-Rossendorf (HZDR)
 - Helmholtz-Zentrum für Umweltforschung GmbH (UFZ)
 - Ifo Institut für Wirtschaftsforschung e.V.

2. Industriepartnern (Beispiele):
 - Ansaldo, Italien
 - AGGO GmbH, Marktoberdorf
 - BMW AG, München
 - Bombardier Transportation GmbH, Bautzen
 - Bosch Packaging Technology
 - Bosch Pharmatec
 - Daimler AG, Stuttgart
 - Deutsche Kreditbank AG, Berlin
 - Deutsche Telekom AG, Darmstadt/Potsdam
 - Dr. h.c. F. Porsche AG
 - DREWAG Stadtwerke Dresden GmbH
 - Gelsenwasser AG
 - König & Bauer AG, Radebeul
 - KraussMaffai Technologies GmbH, München
 - Linde-KCA Dresden GmbH
 - Siemens AG, Berlin, München, Erlangen
 - Teekanne GmbH, Radebeul (gemeinsame Stiftung)
 - ThyssenKrupp Transrapid GmbH
 - T-Systems International GmbH
 - Vattenfall Europe AG
 - VEM Sachsenwerk GmbH, Dresden
 - Vodafone Group Services Limited
 - Voith Turbo GmbH & Co. KG
 - Rolls-Royce, London/Rolls-Royce Deutschland

Forschungsvereinbarungen: 1551 (Stand vom 3. Mai 2012, Datenbasis Forschungsinformationssystem TUD, Zahl der Drittmittelprojekte für das Jahr 2011)

8.1 Stellenverteilung an der TU Dresden 2011

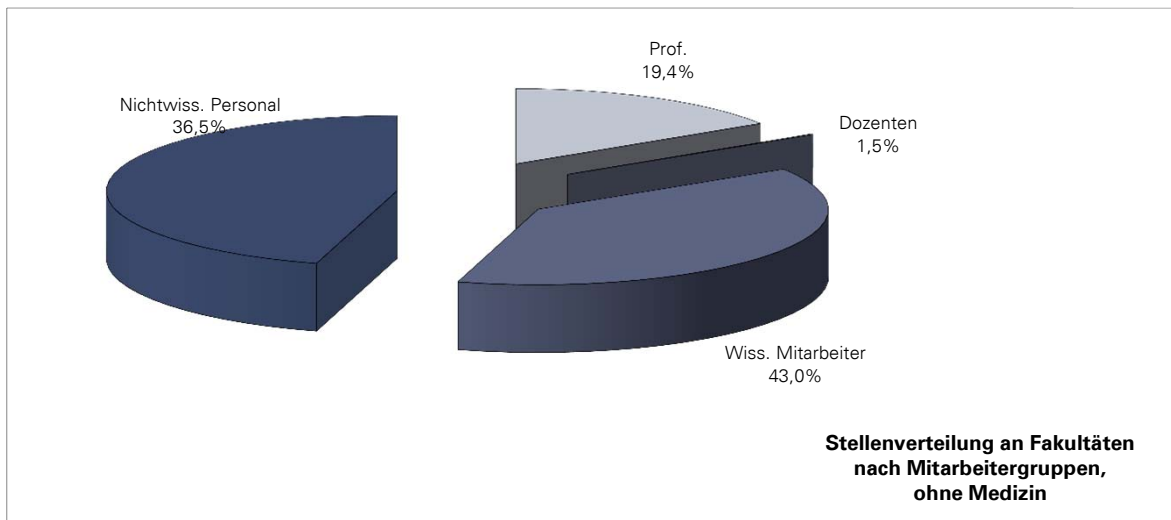
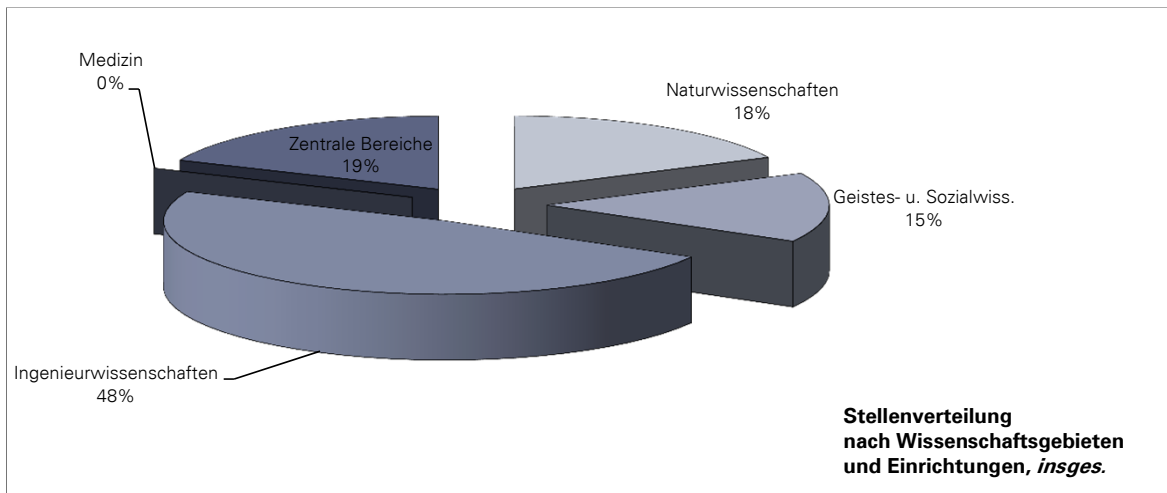
(Planstellen mit Haushaltsfinanzierung/ Stand: 01.12.2011) ¹⁾

Wissenschaftsgebiet/ Fakultät/ Fachrichtung (FR)/ LE/ Einrichtung	Professoren		Dozenten	Wissen- schaftliche Mitarbeiter	Summe wissen. Personal	Nicht- wissensch. Personal	Summe Personal- stellen	
	Profes- soren	Junior- profess.						
1) Naturwissenschaften	92,00	89,00	3,00	1,00	207,50	300,50	174,80	475,30
Fak. Mathematik und Naturwissen.	86,00	83,00	3,00	1,00	193,00	280,00	158,30	438,30
FR Mathematik	22,00	21,00	1,00	1,00	38,50	61,50	14,00	75,50
FR Physik	20,00	19,00	1,00		44,00	64,00	38,00	102,00
FR Chemie u. Lebensmittelchem.	17,00	17,00			50,00	67,00	56,30	123,30
Chemie	14,00	14,00			43,50	57,50	50,65	108,15
Lebensmittelchemie	3,00	3,00			6,50	9,50	5,65	15,15
FR Psychologie	15,00	14,00	1,00		34,50	49,50	20,50	70,00
FR Biologie	12,00	12,00			26,00	38,00	29,50	67,50
BIOTEC	6,00	6,00			14,50	20,50	16,00	36,50
CRTD							0,50	0,50
2) Geistes- u. Sozialwissensch.	122,00	120,00	2,00		186,60	308,60	99,65	408,25
Philosophische Fakultät	39,00	38,00	1,00		38,00	77,00	25,00	102,00
Geschichte	9,00	9,00			9,00	18,00	3,95	21,95
Soziologie	5,00	5,00			6,00	11,00	3,00	14,00
Philosophie ²⁾	6,00	6,00			7,00	13,00	10,00	23,00
Evangelische Theologie	3,00	3,00			1,00	4,00	1,00	5,00
Katholische Theologie	3,00	3,00			1,00	4,00	1,00	5,00
Kunst	5,00	4,00	1,00		4,50	9,50	2,00	11,50
Musik	1,00	1,00			2,00	3,00	0,50	3,50
Politikwissenschaft	4,00	4,00			4,50	8,50	2,25	10,75
Kommunikationswissensch.	3,00	3,00			3,00	6,00	1,30	7,30
Sprach-, Literatur- u. Kulturwiss.	27,00	26,00	1,00		42,00	69,00	15,50	84,50
Anglistik/Amerikanistik	6,00	6,00			10,50	16,50	2,50	19,00
Klass. Philologie ²⁾	2,00	2,00			2,50	4,50	0,75	5,25
Germanistik	8,00	8,00			16,50	24,50	7,75	32,25
Romanistik	8,00	7,00	1,00		8,00	16,00	3,00	19,00
Slawistik	3,00	3,00			4,50	7,50	1,50	9,00
Erziehungswissenschaften	19,00	19,00			27,60	46,60	19,90	66,50
Sozialpädagogik	4,00	4,00			4,25	8,25	2,12	10,37
Allg. Erziehungswissen. ²⁾	6,00	6,00			10,25	16,25	12,38	28,63
Lehramt GS	1,00	1,00			2,00	3,00	0,50	3,50
Lehramt BS	8,00	8,00			11,10	19,10	4,90	24,00
Juristische Fakultät	12,00	12,00			19,00	31,00	12,25	43,25
Wirtschaftswissenschaften	25,00	25,00			59,00	84,00	25,00	109,00
Wirtschaftsinformatik	4,00	4,00			10,00	14,00	3,00	17,00
Wirtschaftswissenschaften ²⁾	21,00	21,00			49,00	70,00	22,00	92,00
ZIS					1,00	1,00	2,00	3,00
3) Ingenieurwissenschaften	207,00	205,00	2,00	2,00	587,90	796,90	489,33	1286,23
Informatik	23,00	22,00	1,00	1,00	66,00	90,00	35,75	125,75
Elektrotechnik und Informationstech.	28,00	28,00			101,90	129,90	83,70	213,60
Maschinenwesen	46,00	46,00			172,50	218,50	149,25	367,75
Bauingenieurwesen	16,00	16,00			55,50	71,50	43,63	115,13
Architektur	25,00	24,00	1,00		41,00	66,00	21,25	87,25
Verkehrswissenschaften	25,00	25,00			69,00	94,00	56,50	150,50
Verkehrswirtschaft	6,00	6,00			15,00	21,00	6,50	27,50
Verkehrsingenieurwesen	19,00	19,00			54,00	73,00	50,00	123,00
Forst-, Geo- u. Hydrowiss.	44,00	44,00		1,00	82,00	127,00	99,25	226,25
FR Forstwissenschaften ²⁾	17,00	17,00		1,00	27,00	45,00	47,50	92,50
FR Geowissenschaften	17,00	17,00			28,50	45,50	21,50	67,00
Geodäsie	8,00	8,00			16,00	24,00	12,50	36,50
Kartographie	2,00	2,00			3,00	5,00	2,50	7,50
Geographie	7,00	7,00			9,50	16,50	6,50	23,00
FR Hydrowissenschaften	10,00	10,00			26,50	36,50	30,25	66,75

4) Medizin	115,00	112,00	3,00	1,00	695,52	811,52	177,67	989,19
Medizinische Fakultät	115,00	112,00	3,00	1,00	695,52	811,52	177,67	989,19
Medizin	107,00	104,00	3,00	1,00	654,76	762,76	177,67	940,43
Zahnmedizin	8,00	8,00			40,76	48,76		48,76
sonstige Zentrale Einrichtungen					38,50	38,50	91,50	130,00
Zentrale Universitätsverwaltung	4,00	4,00			1,00	5,00	357,22	362,22
Summe TUD (ohne Medizin)	425,00	418,00	7,00	3,00	1021,50	1449,50	1212,50	2662,00
Summe TUD, insgesamt	540,00	530,00	10,00	4,00	1717,02	2261,02	1390,17	3651,19

¹⁾ ohne Stiftungen, ohne Gemeinsame Berufungen

²⁾ einschließlich fakultätszentraler Stellen



Statistischer Jahresbericht 2010 der TU Dresden
(Stellenverteilung entsprechend Haushaltsplan)

8.4 Haushalt der TU Dresden 2007-2011 (in TEUR)					
	2007	2008	2009	2010	2011
Universität ohne Medizin	4)	4)	4)		
Personalausgaben	212.327	221.093	237.700	270.175	278.524
Sächliche Verwaltungsausgaben	75.922	74.039	44.312	80.717	96.448
Ausgaben für Investitionen	6)	6)	6)	6)	6)
Gesamtausgaben	333.645	352.825	363.998	423.310	440.484
Einnahmen aus Drittmitteln	2)	2)	2)	2)	2)
Andere Einnahmen	9.214	2.025	200.093	217.272	205.125
Gesamteinnahmen	110.996	134.717	326.962	385.442	379.183
Medizin (mit UKD)	1)				
Personalausgaben	185.748	193.606	205.150	221.919	232.200
Sächliche Verwaltungsausgaben	124.644	128.759	142.605	143.396	155.900
Ausgaben für Investitionen	6)	6)	6)	6)	6)
Gesamtausgaben	339.782	402.786	390.874	421.342	450.267
Einnahmen aus Drittmitteln	2)	2)	2)	2)	2)
Andere Einnahmen	267.362	283.898	309.044	326.620	350.113
Gesamteinnahmen	287.609	308.534	338.289	361.305	386.862
Gesamtausgaben insgesamt	673.427	755.611	754.872	844.652	890.751
Gesamteinnahmen insgesamt	398.605	443.251	665.251	746.747	766.045

1) Die Medizinische Akademie "Carl Gustav Carus" Dresden wurde nach ihrer Auflösung mit Wirkung vom 01.10.1993 als neu gegründete Medizinische Fakultät Carl Gustav Carus der TU Dresden (Universitätsklinikum UKD) weitergeführt. Sie war eine wirtschaftlich selbständige Einrichtung.

Am 01.07.1999 wurde das Universitätsklinikum aus der Medizinischen Fakultät und damit aus der TU Dresden ausgegliedert.

2) Drittmiteleinahmen: ohne Ausgaben aufgrund von Bewirtschaftungsbefugnissen zur Forschungsförderung

3) Quelle: Hochschulfinanzen im Freistaat Sachsen. Statistische Berichte des Statistischen Landesamtes des Freistaates Sachsen. Reihe LI 8 (bis 2006), danach Zuarbeit Medizinische Fakultät.

4) vorläufige Angaben der TU Dresden

5) zusätzliche Einnahmen (analog der Drittmiteleinahmen) durch die Gesellschaft für Wissens- und Technologietransfer der TU Dresden mbH (GWT-TUD):
13.205,7 TEUR (2005)

6) Ausgaben für Investitionen: Erwerb von Grundstücken, Baumaßnahmen, Ersteinrichtung im Rahmen von Baumaßnahmen, Sonst. Erwerb von beweglichen Sachen

8.5 Investitionen (Ist-Ausgaben) der TU Dresden bei Großgeräten nach Fakultäten, FR und Einrichtungen 2007-2011 (in EUR) ^{1) 2)}					
Wissenschaftsgebiet/ Fakultät/ Fachrichtung (FR)/ Einrichtung	2007	2008	2009	2010	2011
1) Naturwissenschaften	429.133	422.748	1.107.289	248.121	624.750
Fak. Mathematik und N.	429.133	422.748	1.107.289	248.121	624.750
FR Mathematik	13.763			113.227	
FR Physik	415.370			134.894	
FR Chemie u. L.		422.748	1.107.289		624.750
FR Psychologie					
FR Biologie					
2) Geistes- u. Sozialwiss.	58.927		130.807		
Philosophische Fakultät			97.356		
Sprach-, Lit.- u. Kulturwiss.					
Erziehungswissenschaften			33.451		
Juristische Fakultät					
Wirtschaftswissenschaften	58.927				
3) Ingenieurwissenschaften	684.574	2.243.017	5.031.874	3.891.187	426.634
Informatik	522.722	396.365		251.826	
Elektrotechnik und Informationstechnik	42.157	627.172	387.651	889.752	234.531
Maschinenwesen		965.260	2.250.917	2.542.528	15.470
Bauingenieurwesen		117.972	1.547.434	186.377	
Architektur			685.333	7.173	
Verkehrswissenschaften		136.248			
Forst-, Geo- u. Hydrowiss.	119.695		160.539	13.531	176.633
FR Forstwiss.	119.695		160.539	13.531	
FR Geowiss.					176.633
FR Wasserwesen					
Summe der Fak. (ohne Med.)	1.172.634	2.665.765	6.269.970	4.139.308	1.051.384
4) Medizin ³⁾	103.887			669.948	349.860
Medizin. Fakultät ³⁾	103.887			669.948	349.860
Summe der Fakultäten	1.276.521	2.665.765	6.269.970	4.809.256	1.401.244
Sonstige (zentral)	10.583		359.639	957.167	
Summe TUD (ohne Medizin)	1.183.217	2.665.765	6.629.609	5.096.475	1.051.384
Summe TUD, insgesamt	1.287.104	2.665.765	6.629.609	5.766.423	1.401.244

¹⁾ alt: HBBG-Großgeräte (Hochschulbauförderungsgesetz) mit Anschaffungswert >128.000 EUR

neu: Großgeräte nach Art. 91 b und 143 c GG mit Anschaffungswert >200.000 EUR

²⁾ Ist-Ausgaben pro Jahr: Stand 31.12. des Jahres

³⁾ zusätzlich Universitätsklinikum: 3.289.104,19 EUR (2005)

8.6 Drittmittelvolumen an der TU Dresden nach Fakultäten (in TEUR) ^{1) 2)}					
Wissenschaftsgebiet/ Fakultät/ Fachrichtung (FR)/ Einrichtung	2007	2008	2009	2010	2011
1) Naturwissenschaften	14.176	28.326	26.438	35.395	37.125
Fak. Mathematik und N.	14.176	18.236	19.229	22.392	23.434
FR Mathematik	272	872	984	1.523	886
FR Physik	6.476	9.101	7.938	9.601	10.465
FR Chemie u. L.chemie	3.947	3.706	5.326	4.716	5.061
FR Psychologie	1.965	2.925	3.001	4.011	4.598
FR Biologie	1.516	1.633	1.980	2.540	2.423
BIOTEC		4.677	4.016	9.777	6.082
CRTD ⁴⁾		4.482	1.610	2.966	4.714
ZIK B CUBE		930	1.583	260	2.895
2) Geistes- u. Sozialwiss.	6.906	8.030	5.913	8.113	9.461
Philosophische Fakultät	2.647	2.774	2.019	3.878	4.166
Sprach-, Lit.- und Kulturwiss.	754	840	290	633	1.013
Erziehungswissenschaften	1.226	1.186	1.056	1.688	2.127
Juristische Fakultät	97	130	142	142	186
Wirtschaftswissenschaften	2.182	2.916	2.412	1.765	1.900
ZIS		183	-6	7	68
3) Ingenieurwissenschaften	67.916	93.069	84.185	112.315	110.288
Informatik	5.770	7.497	6.603	7.771	8.954
Elektrotechnik und Inf.technik	14.323	22.419	15.894	18.927	19.168
Maschinenwesen	26.870	36.682	34.563	51.783	50.896
Bauingenieurwesen	4.699	6.687	7.567	8.069	8.619
Architektur	1.197	1.354	1.416	1.926	2.759
Verkehrswissenschaften	6.626	9.019	6.420	9.692	7.162
Forst-, Geo- u. Hydrowiss.	8.431	9.410	11.722	14.147	12.731
FR Forstwiss.	2.058	2.968	3.629	4.669	4.427
FR Geowiss.	4.169	1.612	1.413	2.609	1.946
FR Wasserwesen	1.459	4.830	6.679	6.869	6.358
Prof. Raumentwicklung	745				
Summe der Fak. (ohne Med.)	88.998	129.425	116.537	155.823	156.874
4) Medizin	21.145	24.624	29.513	34.685	36.749
Medizin. Fakultät	21.145	24.624	29.513	34.685	36.749
Summe der Fakultäten	110.143	154.049	146.050	190.508	193.623
Sonstige (zentral) ³⁾	15.457	8.403	10.923	12.535	9.894
Summe TUD (ohne Medizin)	104.455	137.828	127.460	168.359	166.768
Summe TUD, insgesamt	125.600	162.452	156.973	203.044	203.517

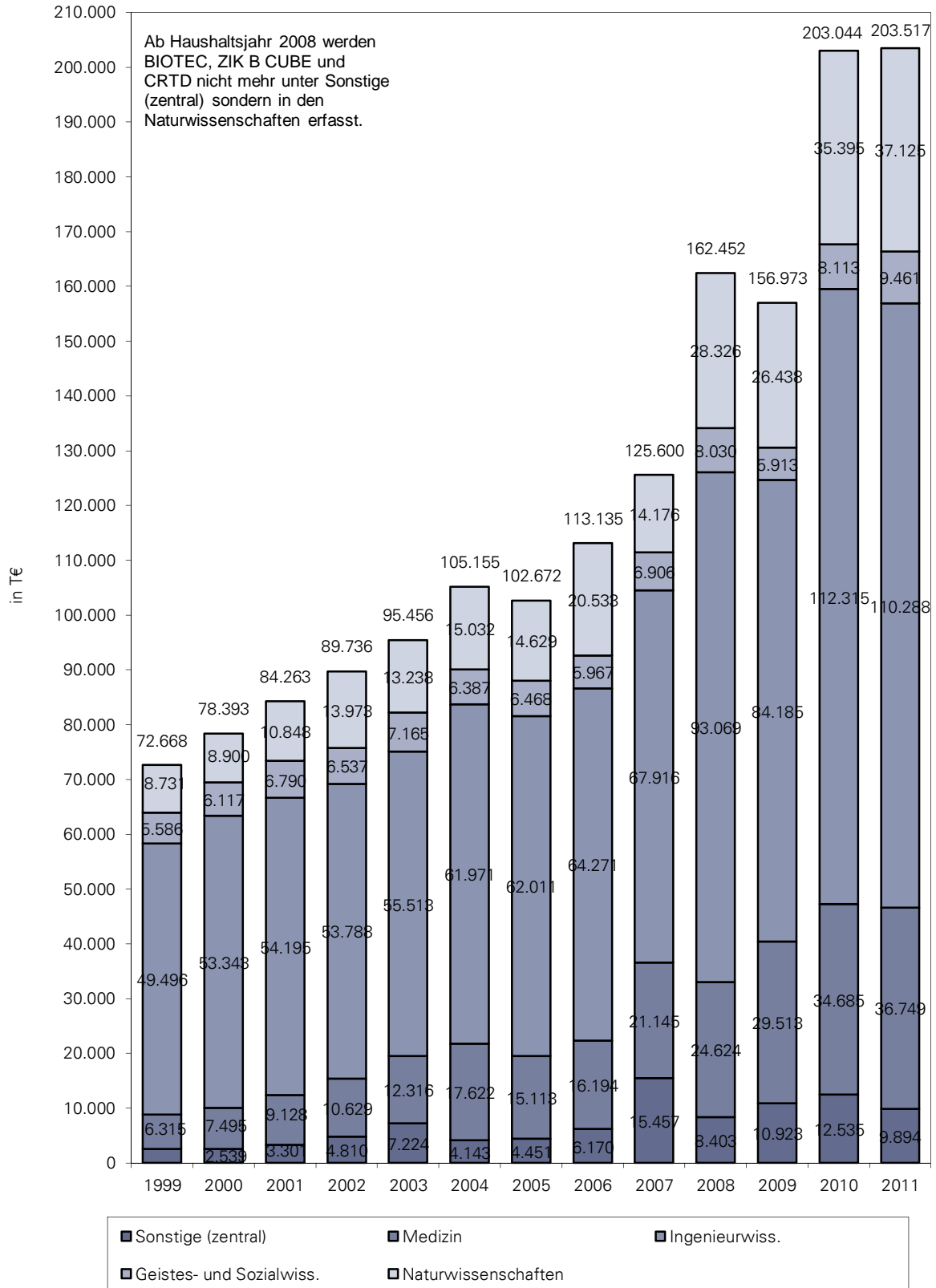
¹⁾ Drittmittelvolumen = Drittmiteleinnahmen + Drittmittelausgaben aus Bewirtschaftungsbefugnissen zur Forschungsförderung, ohne Tagungen; Inklusive BgA und Zuweisungen vom Träger zur Forschungsförderung

²⁾ ab 2005: einschließlich Splittung von Projekten und SFB

³⁾ einschließlich BIOTEC

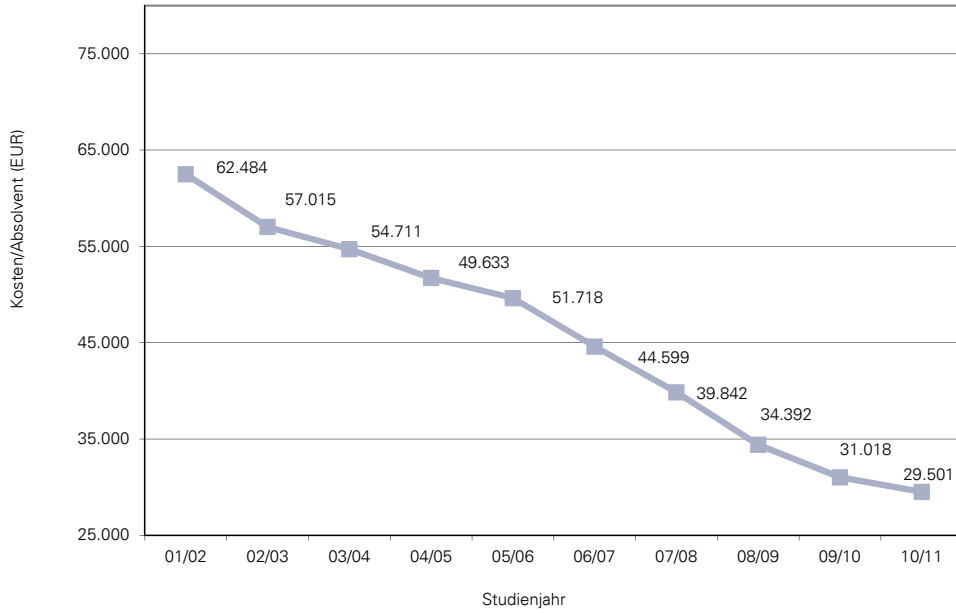
⁴⁾ einschließlich Exzellenzcluster "Regenerative Therapien"

8.7 Drittmittelvolumen der TU Dresden nach Wissenschaftsgebieten

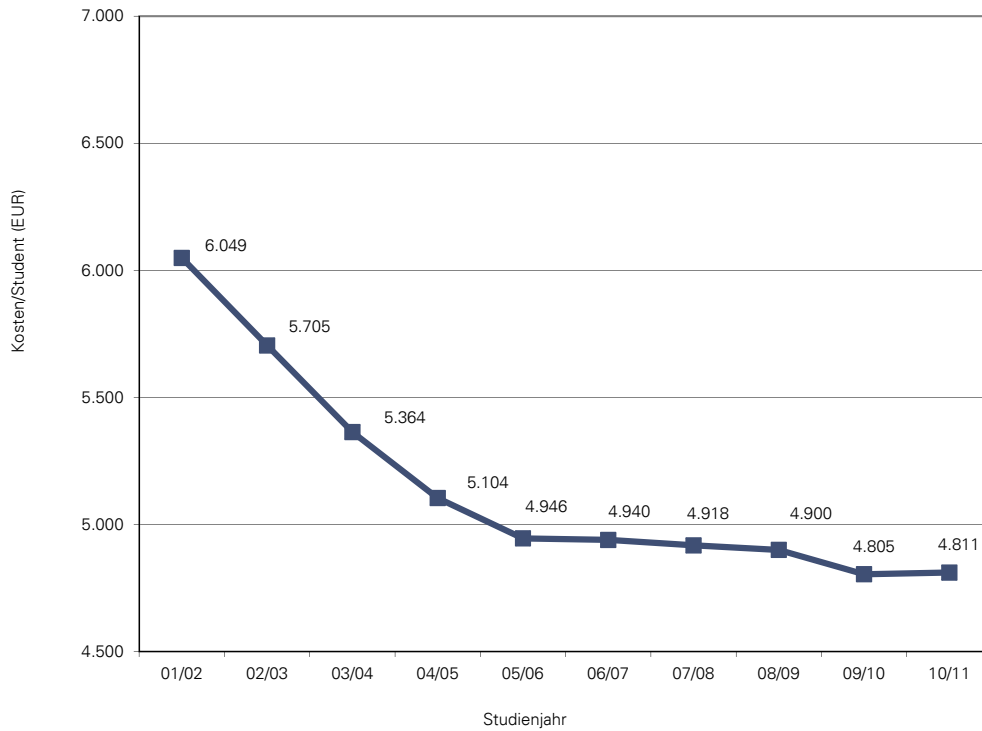


8.8 Gesamtkosten der Lehre in der TU Dresden (ohne Medizin) für die Studienjahre 2001/02-2010/11 ¹⁾

Gesamtkosten der Lehre/Absolvent



Gesamtkosten der Lehre/Studierender

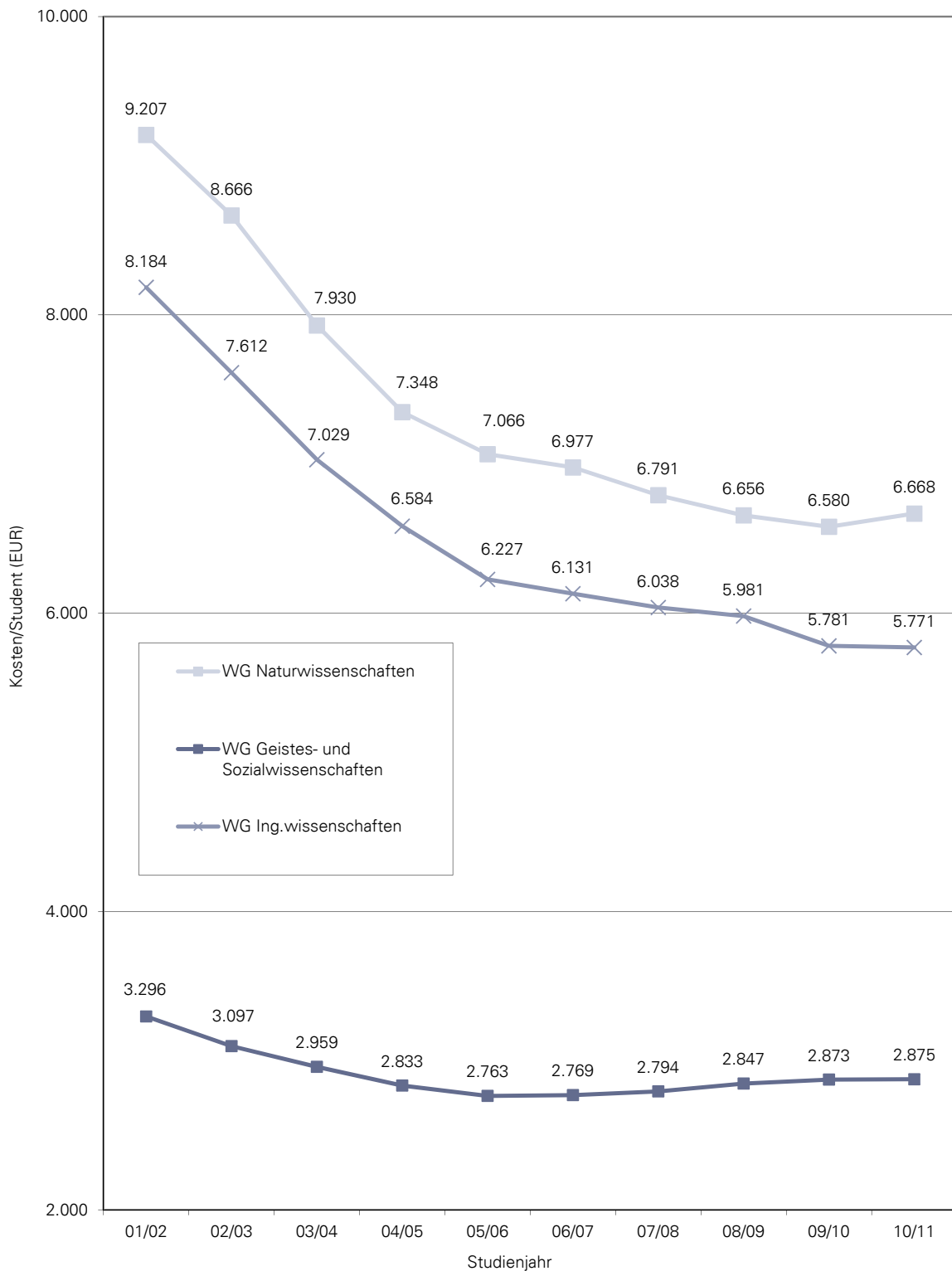


¹⁾ Quelle: Kosten- und Leistungsberichte der TU Dresden für die Studienjahre 1999/00-2007/08 (Studenten: Kopffzahlen im Wintersemester). Ab 2008/2009 Aufstellung Controlling.

Verhältnis Gesamtkosten zu Studenten bzw. Absolventen errechnet sich aus gleitenden Mittelwerten über drei Jahre.

²⁾ seit 2010 werden die Kosten je Haushaltsjahr verwendet

8.9 Gesamtkosten der Lehre pro Studierender in den Wissenschaftsgebieten der TU Dresden für die Studienjahre 2001/02-2010/11 (ohne Medizin) ^{1) 2)}

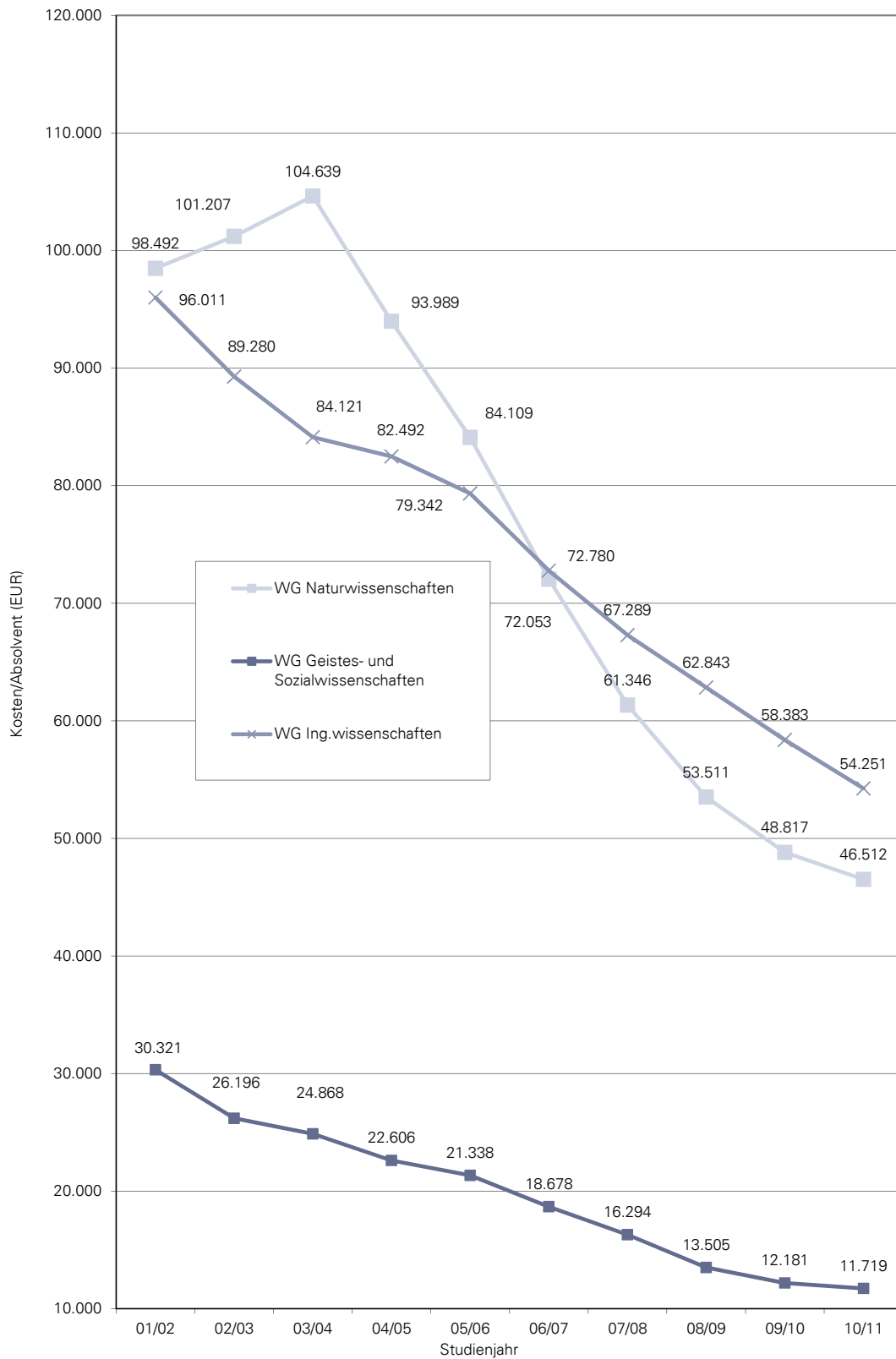


¹⁾ Quelle: Kosten- und Leistungsberichte der TU Dresden für die Studienjahre 1999/00-2007/08 (Studenten: Kopfzahlen im Wintersemester). Ab 2008/2009 Aufstellung Controlling.

²⁾ WG Naturwissenschaften: ab 2002/03 mit BIOTEC; WG Geistes- und Sozialwissenschaften: ab 2002/03 mit ZIS
Verhältnis Gesamtkosten zu Studenten bzw. Absolventen errechnet sich aus gleitenden Mittelwerten über drei Jahre.

³⁾ seit 2010 werden die Kosten je Haushaltsjahr verwendet

8.10 Gesamtkosten der Lehre pro Absolvent in den Wissenschaftsgebieten der TU Dresden für die Studienjahre 2001/02-2010/11 (ohne Medizin) ¹⁾

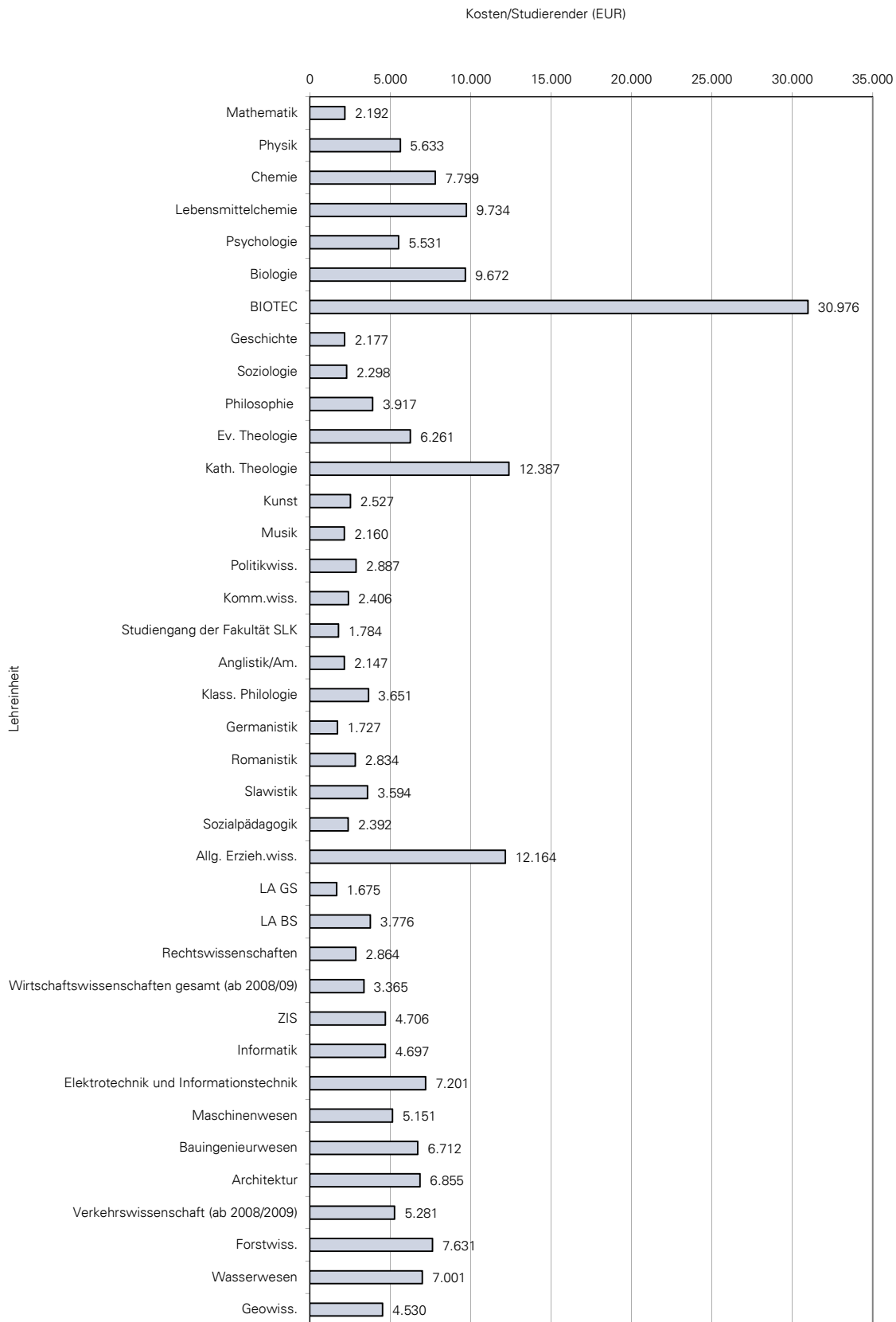


¹⁾ Quelle: Kosten- und Leistungsberichte der TU Dresden für die Studienjahre 1999/00-2007/08 (mit BIOTEC und ZIS, siehe auch Abschn. 8.10.1). Ab 2008 Aufstellung Controlling.

Verhältnis Gesamtkosten zu Studenten bzw. Absolventen errechnet sich aus gleitenden Mittelwerten über drei Jahre.

²⁾ seit 2010 werden die Kosten je Haushaltsjahr verwendet

8.11 Kosten der Lehreinheiten/Studierender (Mittelwerte 2008/09-2010/11 in EUR) ¹⁾



1) ohne Investitionsanteil Lehre

Verhältnis Gesamtkosten zu Studenten bzw. Absolventen errechnet sich aus gleitenden Mittelwerten über drei Jahre.

Für den Studiengang der Fakultät SLK liegen erst Daten für zwei Jahre vor

2) seit 2010 werden die Kosten je Haushaltsjahr verwendet

9.1 Baufinanzien der TU Dresden (mit Universitätsklinikum)/ Verausgabte Mittel nach Jahren 2010-2011 und insgesamt 1991-2011 (in TEUR)												
FINANZIERUNG aus/über:	2010			2011			1991-2011			Gesamt	UKD	Gesamt
	Ohne Med.	MF	UKD	Gesamt	Ohne Med.	MF	UKD	Gesamt	Ohne Med.			
1) Große Baumaßnahmen/ HBFG (GBM)	38.352,0	1.136,4	40.205,4	79.693,8	35.293,8	280,9	40.629,2	76.203,9	521.300,1	138.931,1	280.175,8	940.407,0
3)												
2) Haushalt, gesamt	829,0	633,4	8.952,4	10.414,8	1.429,5	552,5	10.268,0	12.250,0	26.829,5	81.601,5	97.401,9	205.832,9
Kleiner Bauunterhalt (519)	260,0	513,5	6.423,2	7.196,7	263,5	531,1	5.746,1	6.540,7	5.105,7	3.578,5	54.903,0	63.587,2
Baumaßnahmen (Eigenleistung)					344,0			344,0	11.344,8		1.700,0	13.044,8
Baumaßnahmen (aus Haushaltsmitteln)	569,0	119,9	2.529,2	3.218,1	822,0	21,4	4.521,9	5.365,3	10.379,0	78.023,0	40.798,9	129.200,9
3) Sponsoren										6.438,9	3.247,8	9.686,7
4) Bauunterhalt (519/ SIB II)	4.469,9			4.469,9	4.319,6			4.319,6	97.493,4			97.493,4
5) Kleine Baumaßnahmen (SIB II)	8.772,7	773,0	2.891,4	12.437,1	7.444,7		34,0	7.478,7	58.746,1	4.267,9	11.610,1	74.624,1
S u m m e (ohne HBFG)	14.071,6	1.406,4	11.843,8	27.321,8	13.193,8	552,5	10.302,0	24.048,3	183.069,0	92.308,3	112.259,8	387.637,1
S u m m e (gesamt)	52.423,6	2.542,8	52.049,2	107.015,6	48.487,6	833,4	50.931,2	100.252,2	704.369,1	231.239,4	392.435,6	1.328.044,1

1) Die Medizinische Akademie "Carl Gustav Carus" Dresden wurde nach ihrer Auflösung mit Wirkung vom 01.10.1993 als neu gegründete Medizinische Fakultät Carl Gustav Carus der TU Dresden (Universitätsklinikum) weitergeführt. Sie ist eine wirtschaftlich selbständige Einrichtung. Am 01.07.1999 wurde das Universitätsklinikum Carl Gustav Carus (UKD) aus der Medizinischen Fakultät (MF) und damit aus der TU Dresden ausgegliedert. Ab 01.01.2000 werden die Finanzen des UKD getrennt ausgewiesen.

2) vorläufige Angaben

3) einschließlich: HEP, WIP und "Baumaßnahmen (Energieeinsparung und Aufbau Ost)"

9.2 Hauptnutzflächen (HNF) an der TU Dresden 2005 - 2010 (in qm)

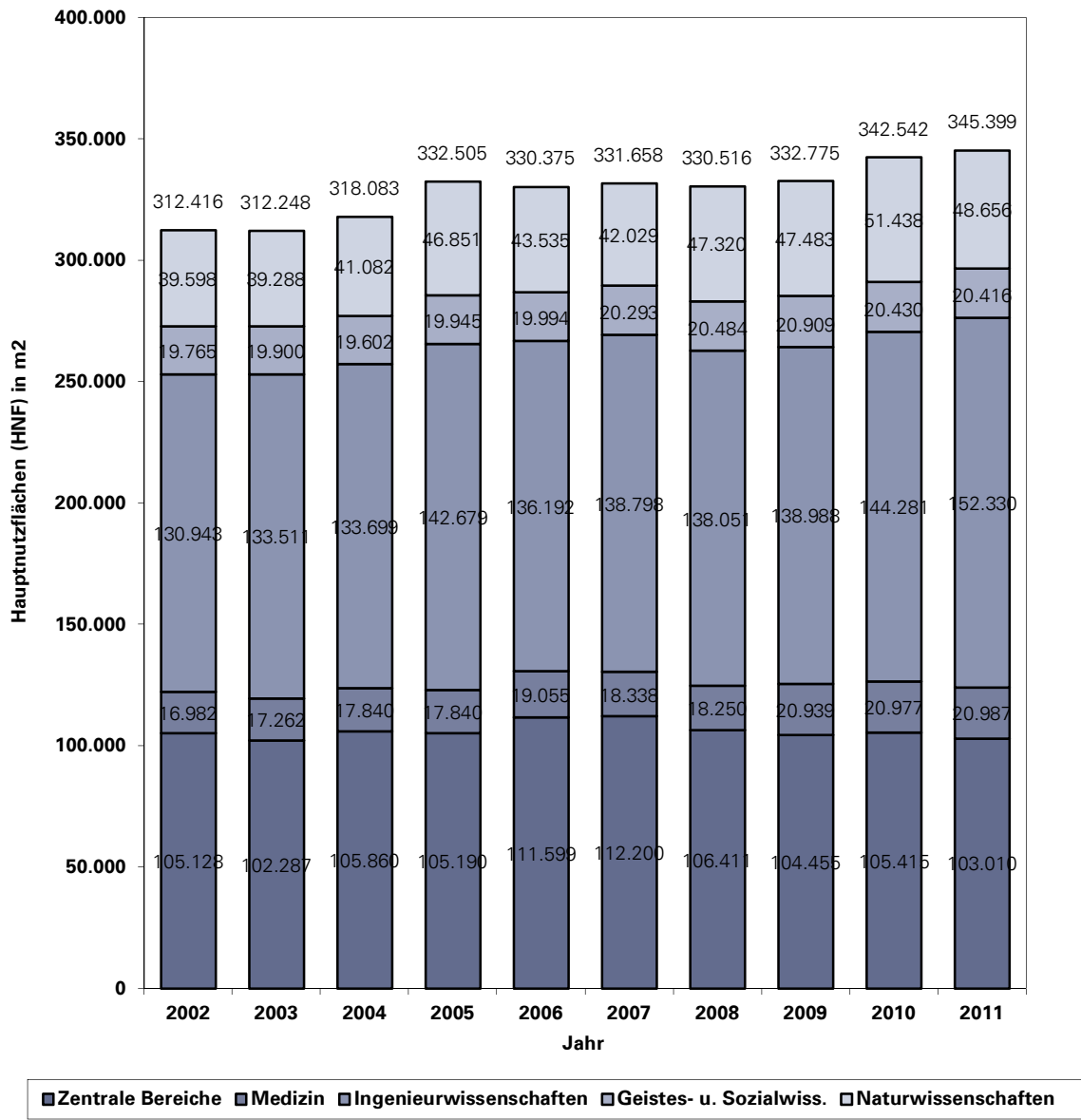
Wissenschaftsgebiet/ Fakultät/ Fachrichtung (FR)/ LFB/ Einrichtung	2005 (31.12.05) (10.01.06) ²⁾	2006 (31.12.06)	2007 (31.12.07)	2008 (31.12.08)	2009 (31.12.09)	2010 (31.12.10)	2011 31.12.
1) Naturwissenschaften	46.851	43.535	42.029	47.320	47.483	51.438	48.656
Fak. Mathematik und Naturwissenschaften	46.851	43.535	42.029	43.545	43.528	46.517	43.681
FR Mathematik	2.695	2.713	2.743	2.705	2.741	2.618	2.646
FR Physik	12.912	12.231	11.994	12.164	11.763	11.706	12.001
FR Chemie u. Lebensmittelchemie	14.979	14.875	14.939	16.577	16.762	19.855	16.747
FR Psychologie	5.465	6.084	6.526	6.246	6.409	6.462	6.411
FR Biologie	7)	10.801	7.632	5.827	5.852	5.877	5.877
BIOTEC				3.476	3.480	3.441	3.441
CRTD				281	458	530	530
ZIK B CUBE				18	18	950	1.003
2) Geistes- u. Sozialwissenschaften	19.945	19.994	20.293	20.484	20.909	20.430	20.416
Philosophische Fakultät	6.421	6.443	6.653	6.674	6.744	6.737	6.737
Geschichte	1.726	1.618	1.731	1.711	1.625	1.644	1.737
Soziologie	931	939	1.037	1.037	1.037	991	991
Philosophie	939	941	941	965	1.024	1.012	936
Evangelische Theologie	118	118	165	165	165	184	195
Katholische Theologie	134	134	134	146	150	150	186
Kunst	1.026	1.144	1.173	1.273	1.299	1.299	1.292
Musik (einschließlich Tanzgruppe)	524	526	485	415	415	415	359
Politikwiss.	650	650	591	591	658	671	671
Kommunik.wiss.	372	372	396	370	370	370	370
Sprach-, Literatur- u. Kulturwissenschaften	2.902	2.902	2.952	2.855	2.916	2.981	2.943
Sprach- u. Kulturwissenschaften allg.	357	357	357		580	189	36
Anglistik/ Amerikanistik	586	586	586	552	552	501	501
Klass. Philologie	102	102	102	102	102	102	102
Germanistik	1.045	1.045	1.045	1.323	868	1.393	1.508
Romanistik	508	508	558	575	575	558	558
Slawistik	304	304	304	303	238	238	238
Erziehungswissenschaften	3.572	3.610	3.618	3.715	3.824	3.889	3.891
Sozialpädagogik	481	424	424	448	448	463	474
Allgemeine Erziehungswissenschaften	3.091	3.186	3.194	1.242	1.299	1.226	1.294
LA GS				474	474	474	378
LA BS				1.552	1.603	1.726	1.744
Juristische Fakultät	2.310	2.329	2.329	2.341	2.359	1.776	1.718
Wirtschaftswissenschaften	4.740	4.709	4.740	4.749	4.918	4.898	4.978
ZIS				149	149	149	149
3) Ingenieurwissenschaften	142.679	136.192	138.798	138.051	138.988	144.281	152.330
Informatik	18.696	9.636	8.998	8.586	8.599	8.523	8.540
Elektrotechnik und Informationstechnik	24.522	23.956	23.532	23.295	23.378	23.143	23.460
Maschinenwesen	47.305	49.983	49.990	50.792	50.829	53.005	54.365
Bauingenieurwesen	11.454	12.069	12.032	12.287	12.433	13.884	14.590
Architektur	10.378	10.230	9.986	9.830	9.897	9.942	14.479
Verkehrswissenschaften	10.372	10.623	14.377	13.399	13.687	13.637	14.952
Verkehrswirtschaft	1.104	1.104	1.104	914	1.195	1.195	1.195
Verkehrsingenieurwesen	9.268	9.519	13.273	12.485	12.492	12.442	13.758
Forst-, Geo- u. Hydrowissenschaften	19.952	19.694	19.883	19.863	20.165	22.148	21.944
FR Forstwiss.	8.982	8.253	8.251	8.211	8.243	8.336	8.292
FR Geowiss.	4.485	4.486	4.516	4.463	4.477	4.523	4.550
Vermessungswesen	3.424	3.392	3.422	2.749	2.810	2.759	2.760
Kartographie				539	539	592	592
Geographie	1.061	1.094	1.094	1.176	1.128	1.172	1.198
FR Hydrowissenschaften	6.485	6.955	7.116	7.189	7.445	9.289	9.102
Summe der Fakultäten, (ohne Medizin)	209.476	199.721	201.119	205.855	207.381	216.149	221.401
Zentrale Lehrräume	20.731	21.154	21.299	21.818	21.035	21.313	20.944
Zentrale Einrichtungen (ZE)	49.548	51.549	53.021	48.660	49.207	49.208	49.489
Zentr. Wiss. Einrichtungen (ZWE)	7.048	8.400	11.145	7.084	7.649	7.737	7.960
Zentrale Betriebseinheiten	9.232	9.812	8.533	8.160	8.143	8.056	8.618
SLUB/Zentralbibl. (univ. Anteil)	4)	33.267	33.337	33.343	33.416	33.416	32.912
Rektor und Prorektoren	432	432	1.022	536	1.039	1.039	1.117
Zentrale Univ.verwaltung (ZUV)	3)	28.542	29.785	25.227	22.861	21.315	19.822
Sonstige Dienststellen	684	699	699	665	667	789	852
Außeruniv. Einrichtungen/Fremdn. (AEF)	5.252	7.981	10.933	11.872	11.191	10.982	10.787
Gesamt-HNF TU Dresden, ohne Medizin	314.665	311.320	313.320	312.266	311.836	321.565	324.412
4) Medizin	17.840	19.055	18.338	18.250	20.939	20.977	20.987
Medizin. Fakultät	4)	17.840	19.055	18.338	18.250	20.939	20.977
Gesamt-HNF TU Dresden	332.505	330.375	331.658	330.516	332.775	342.542	345.399

1) mit zentr. Bibl.räumen u. Zentr. Arb.gruppen (bis 2000)

2) Medizinische Fakultät

3) mit allen für die Wiss. Einrichtungen betriebenen Räumen

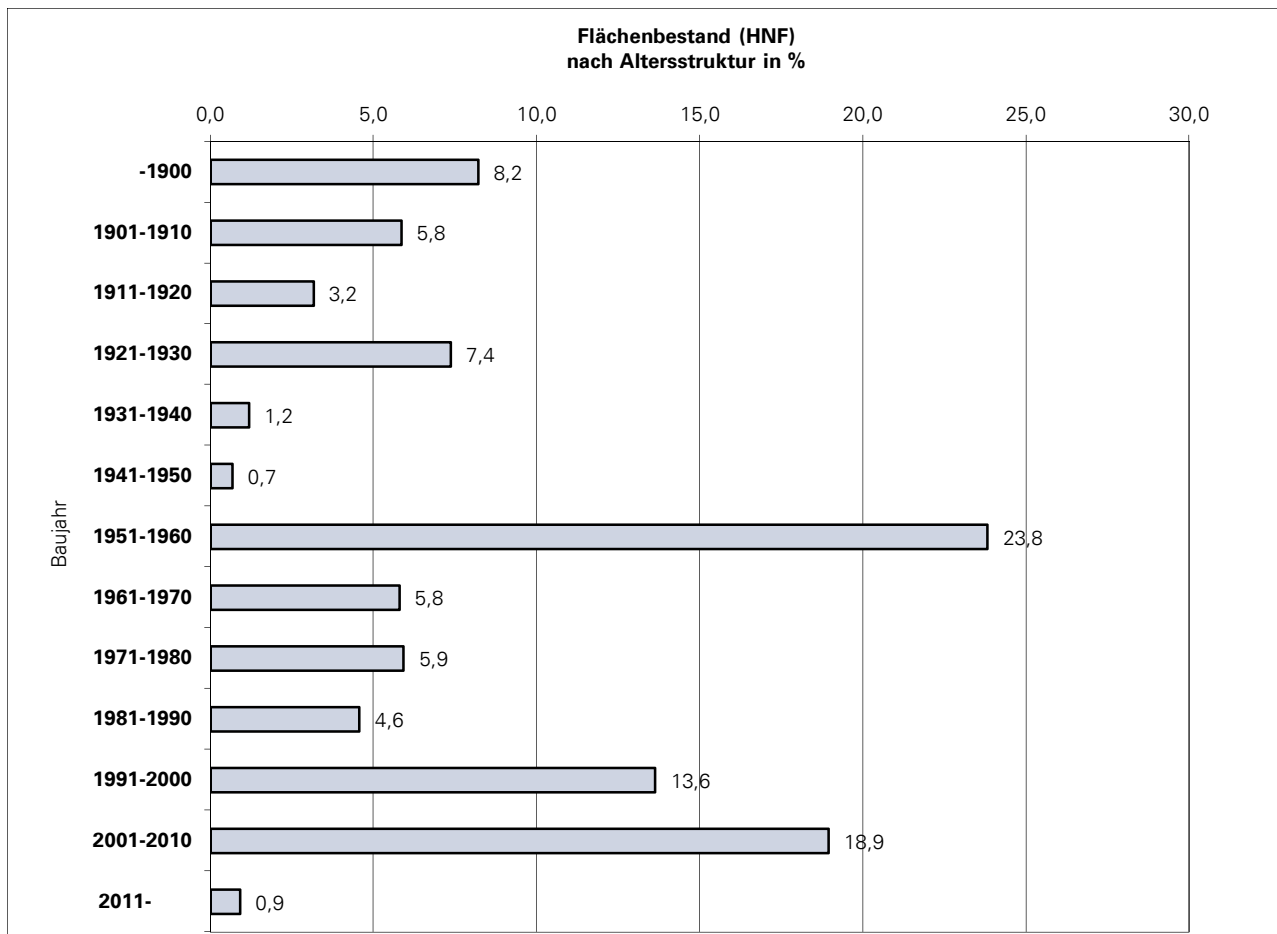
9.3 Hauptnutzflächen (HNF) nach Wissenschaftsgebieten 2002-2011



9.4 Flächenbestand der TU Dresden 2011 nach Altersstruktur (ohne Medizin)

(ohne Freiflächen/ Stand: 31.12.2011)

Baujahr	Hauptnutzfläche (HNF)	
	(in m ²)	(in %)
-1900	26.645,13	8,2
1901-1910	18.968,60	5,8
1911-1920	10.253,95	3,2
1921-1930	23.884,43	7,4
1931-1940	3.809,35	1,2
1941-1950	2.183,53	0,7
1951-1960	77.267,61	23,8
1961-1970	18.811,73	5,8
1971-1980	19.206,92	5,9
1981-1990	14.811,13	4,6
1991-2000	44.213,15	13,6
2001-2010	61.432,08	18,9
2011-	2.924,58	0,9
Gesamt	324.412,19	100,0

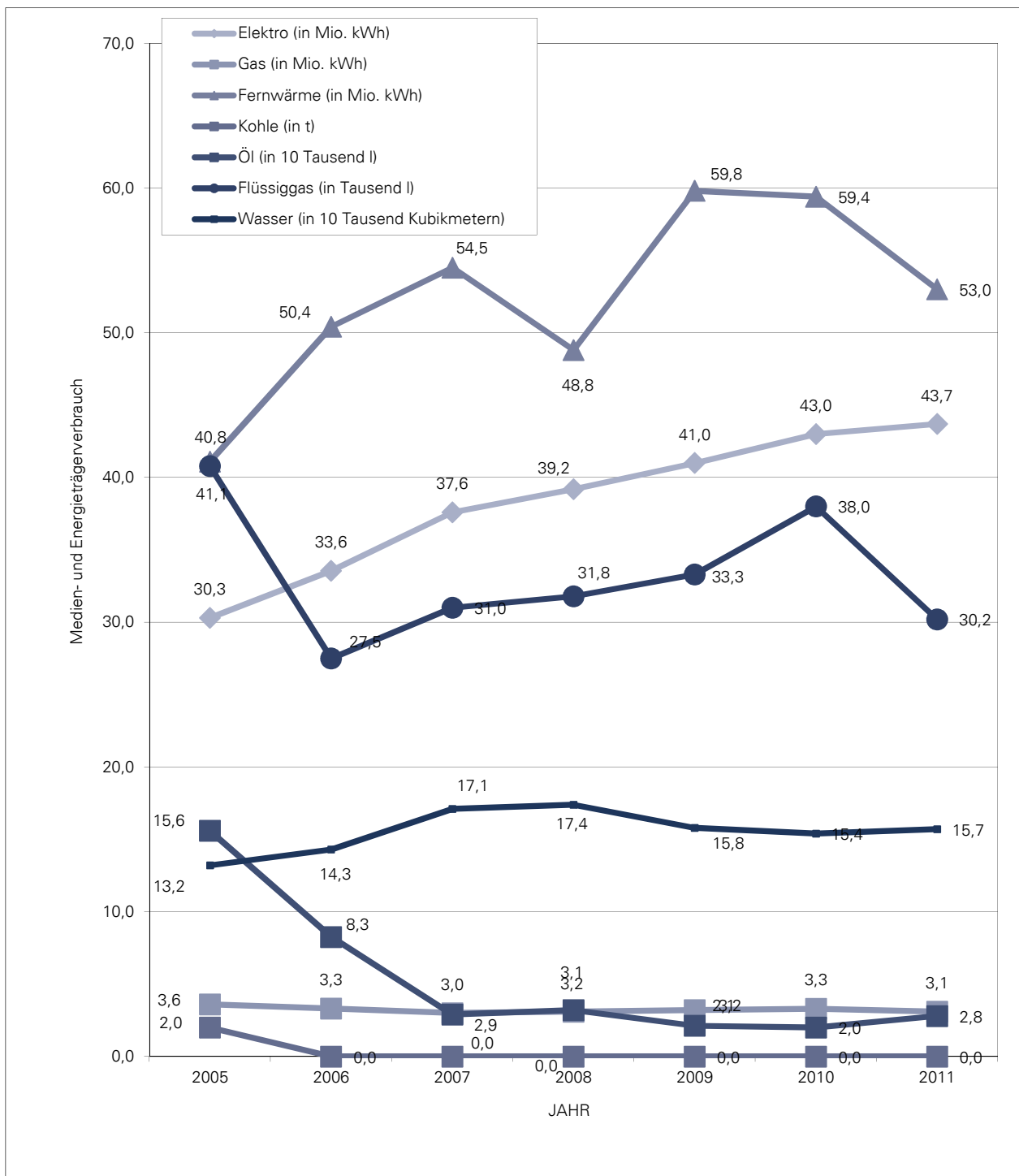


9.5 Laufende Große Baumaßnahmen (GBM) an der TU Dresden und am UKD 2011						
Lfd. Nr.	Titel	GBM	GBK (mit EE) (TEUR)	GBK, anerkannt (TEUR) (SIB ohne EE)	Verausgabte Mittel 1991-2010 (TEUR)	Verausgabte Mittel 2011 (TEUR)
	(aufsteigend)	(Kurz- bezeichnung)	34. Rahmenplan			
I) TU Dresden (ohne Medizin)						
1	71251-2	Forschungszentrum Regenerative Therapien	46.688,00	42.500,00	21.906,33	14.577,42
2	713 51-1	Neubau Univ.bibliothek (SLUB)	112.907,00	109.158,00	84.772,65	
3	71451-0	Georg Schumann Str.7	4.915,00	6.310,00	513,29	1.202,02
4	714 51-0	Neubau Chemie	39.006,00	35.688,20	34.289,40	
5	71551-9	Forschungsgebäude am Mierdel-Bau	4.220,00		788,12	561,66
6	716 51-8	Mensa/Rektorat	17.536,00	16.633,00	20.572,66	
7	71751-7	Hörsaalgebäude Potthoff-Bau	4.080,00		267,34	1.913,64
8	718 51-6	Datennetz	16.361,00	12.686,70	10.815,77	491,32
9	71951-5	Beyer-Bau	4.800,00		157,45	
10	720 51-2	Gebäude Hettnerstraße	9.249,00	10.760,00	11.342,56	125,98
11	721 51-1	Neubau Reinraum am Mierdel-Bau	7.695,00	8.371,00	8.266,58	
12	722 51-0	Andreas-Schubert-Bau	7.018,00	6.152,00	6.151,57	
13	724 51-8	Hempel-Bau	11.090,00	12.780,00	6.354,70	3.952,04
14	726 51-6	Neubau Biologische Institute	32.788,00	28.820,00	28.305,95	
15	727 51-5	Bergstraße 120	4.865,00	4.855,30	4.900,53	
16	728 51-4	Fußgängerbrücke Bergstraße	3.886,00	4.477,20	4.902,87	
17	729 51-3	Neubau Informatik	34.279,00	35.000,00	35.722,70	
18	730 51-0	Leichtbauinnovationszentrum	5.365,00	4.992,00	4.505,75	
19	731 51-9	Chemie/ 2. BA/ Wasserwesen	35.066,00	32.486,00	39.730,42	983,53
20	732 51-8	Mommsenstraße 11	2.684,00	2.800,00	2.833,39	
21	733 51-7	ZET Ausbidsungsreaktor/1.BA	2.644,00	3.170,00	3.241,78	
22	733 51-1	Kompetenzzentrum Energie	7.825,00	11.060,00	13.226,15	2.115,79
23	734 51-6	Physikgebäude (Umbau Flügel B und C)	4.328,00	4.829,00	7.358,53	487,22
24	734 51-6	Hochleistungsrechner	17.722,00	3.409,00	4.507,89	37,64
25	734 51-6	Sanierung Hörsäle Trefftz-Bau	13.821,00	13.055,00	6.422,70	
26	735 51-5	Tharandt/ Stöckhardt-Bau	1.999,00	1.644,00	1.660,33	
27	736 51	Lehr- u. Hörsaalgebäude (A.-Bebel-Str.)	4.925,00	4.742,00	455,65	40,43
28	73851-2	Müller-Bau Sanierung	4.968,00		142,18	
29	73951-1	Fritz-Foerster-Bau Umbau und Sanierung	10.078,00		1.013,47	540,29
30	74051-8	Barkhausen-Bau EFRE	33.600,00	51.991,00	689,45	2,37
31	74151-7	Neubau Technikumsanlage EFRE			1.543,98	1.273,32
32	74251	Technikum Nöthnitzer Straße EFRE			1.448,84	3.616,92
33	71291	Ersatzneubau Institutsgebäude FR Physik			33,08	20,28
34	71294	ZIK B-CUBE FR Biologie Arnoldstr. 18/18b			2.716,99	11,70
35	71291	Lehmann-Rechenzentrum			24,76	
36	712 83	Neubau Schumannstr. 7 Inst. Baustoffe			2.430,97	2.257,62
37	712 83	Sanierung Klempersaal + Dach Weberplatz			1.647,63	255,33
38	712 83	Erweiterung Pressegebäude			551,96	34,40
39	725 51	Infrastrukturmaßnahme				720,83
40	721 51	Georg-Schumann-Bau Brandschutzmaßnahme 2. Stufe				72,09
		Summe (ohne Medizin)	506.408,00	468.369,40	371.585,82	35.293,83
II) TU Dresden (Medizin) und UKD						
1		MTZ II (MF)		39.895,00		280,90
2		DINZ Haus 27 (UKD)		99.754,70	67.116,80	28.905,90
3		DINZ bauvorber. Maßnahmen (UKD)		2.280,30	2.280,30	0,00
4		DINZ Haus 19 (UKD)		40.126,00	23.486,60	10.536,50
5		Versorgungszentrum (UKD)		16.948,00	15.655,20	1.153,70
6		Haus 18 Psychosomatik		5.387,00	4.970,70	33,10
		<i>Summe/ Teil MF</i>				<i>280,90</i>
		<i>Summe/ Teil UKD</i>				<i>40.629,20</i>
		Summe Medizin				40.910,10

Abkürzungen:

GBK	= Große Baumaßnahmen (Kosten)
EE	= Ersteinrichtung
MF	= Medizinische Fakultät Carl Gustav Carus
SIB	= Staatsbetrieb Sächsisches Immobilien- und Baumanagement
UKD	= Universitätsklinikum Carl Gustav Carus Dresden (Anstalt des öffentlichen Rechts)
DINZ	= Diagnostisch-Internistisch-Neurologisches Zentrum

9.6 Medien- und Energieträgerverbrauch der TU Dresden 2005-2011 (ohne Medizin)



Verbrauchskennziffern der TU Dresden 2005-2011 (ohne Medizin)

	Einheit	2005	2006	2007	2008	2009	2010	2011
Elektro (in Mio. kWh)	10 ⁶ kWh	30,3	33,6	37,6	39,2	41,0	43,0	43,7
Gas (in Mio. kWh)	10 ⁶ kWh	3,6	3,3	3,0	3,1	3,2	3,3	3,1
Fernwärme (in Mio. kWh)	10 ⁶ kWh	41,1	50,4	54,5	48,8	59,8	59,4	53,0
Kohle (in t)	t	2,0	0,0	0,0	0,0	0,0	0,0	0,0
Öl (in 10 Tausend l)	10 ⁴ l	15,6	8,3	2,9	3,2	2,1	2,0	2,8
Flüssiggas (in Tausend l)	10 ³ l	40,8	27,5	31,0	31,8	33,3	38,0	30,2
Wasser (in 10 Tausend Kubikmetern)	10 ⁴ m ³	13,2	14,3	17,1	17,4	15,8	15,4	15,7

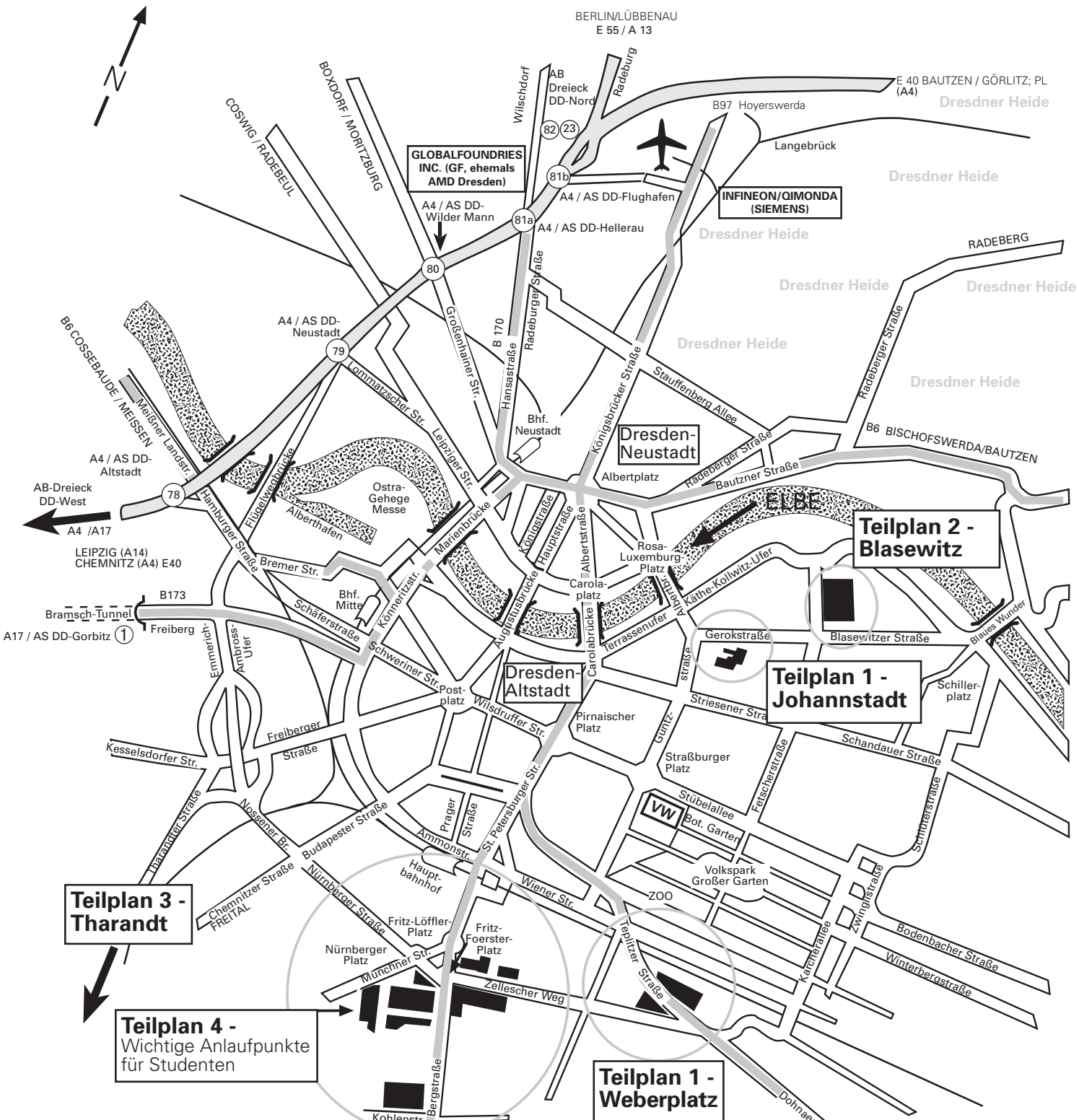
- [1] Statistische Jahresberichte der TU Dresden 1995 bis 2009.
TU Dresden, Zentrale Universitätsverwaltung; Dezernat Akademische Angelegenheiten, Planung und Controlling, Sachgebiet Entwicklungsplanung und Controlling
INTERNET: http://tu-dresden.de/die_tu_dresden/portrait/zahlen_und_fakten/stjb
- [2] Technische Hochschule Dresden 1945-1960.
Broschüre der TH Dresden, Abteilung Planung und Statistik, Sept. 1961
- [3] Die Technische Universität Dresden in Zahlen 1949-1963.
Broschüre der TU Dresden, Abteilung Planung und Statistik, Sept. 1964
- [4] Jahresbericht 1965 der Technischen Universität Dresden einschließlich Gegenüberstellungen zu Vorjahren. Broschüre der TU Dresden, Abteilung Planung und Statistik, April 1966
- [5] Jahresberichte der Medizinischen Akademie "Carl Gustav Carus" Dresden/ Universitätsklinikum Carl Gustav Carus, Verwaltungsdirektorat (Patientenverwaltung/ Statistik/ EDV)
- [6] Statistische Berichte/ Reihen B u. L (mit period. Heften zu: Studenten, Gasthörern, Abschlussprüfungen, Promotionen, Habilitationen, Personalbestand, Raumbestand sowie Hochschulfinanzen an den Hochschulen des Freistaates Sachsen).
Statistisches Landesamt des Freistaates Sachsen, Kamenz
- [7] Geschichte der Technischen Universität Dresden in Dokumenten, Bildern und Erinnerungen. Bände 1-3.
TU Dresden, Archiv, 1992-96
- [8] Geschichte der TU Dresden, http://tu-dresden.de/die_tu_dresden/portrait/geschichte, abgerufen am 09.07.2012
- [9] Lehrberichte der TU Dresden 1993/94 bis 2007/08.
TU Dresden, Zentrale Universitätsverwaltung, Dezernat Akademische Angelegenheiten, Planung und Controlling
- [10] Die Forschung an der TU im Überblick/ Jahresforschungsberichte.
TU Dresden, Zentrale Universitätsverwaltung, Dezernat Forschungsförderung und Öffentlichkeitsarbeit.
- [11] Zahlen und Fakten der TU Dresden
TU Dresden, Zentrale Universitätsverwaltung, Dezernat Forschungsförderung und Öffentlichkeitsarbeit ("Folienvortrag"). INTERNET: http://tu-dresden.de/die_tu_dresden/portrait/zahlen_und_fakten
- [12] TH/TU - Kennzahlzirkel 1997/98, 2000/01 und 2003/04.
Ausstattungsvergleich Technischer Universitäten in Deutschland für ausgewählte Lehreinheiten.
- [13] Benchmarking Club Technischer Universitäten (BMC)/ Daten und Kennzahlen zu zwölf Fächern, 1999/2000/2001/2002/2003/2004. Centrum für Hochschulentwicklung (CHE), Gütersloh
- [14] Entwicklung der Fachstudiendauer an Universitäten von 1999 bis 2003.
Wissenschaftsrat, Köln, August 2005
- [15] Drittmittel und Grundmittel der Hochschulen 1993 bis 1998.
Wissenschaftsrat, Köln, Nov. 2000
- [16] Technische Hochschulen (Studienjahr 1991/92 - WS 2002/03).
TU Dresden, Zentrale Universitätsverwaltung, Dezernat Planung, Datenverarbeitung und Controlling, Sachgebiet Entwicklungsplanung und Controlling. Dresden, März 2003
- [17] 175 Jahre TU Dresden. Bände 1-3.
Böhlau-Verlag, Köln/Weimar/Wien, 2003
- [18] Effizienzbemessung der Hochschulausbildung auf statistischer Grundlage.
Band 7 der Schriftenreihe Spektrum Bundesstatistik. Statistisches Bundesamt, Wiesbaden 1995
- [19] Oettel, A.: Statistische Jahrbücher Sachsens 1871 bis 1945.
Statistik in Sachsen, Heft 1/2005. Statistisches Landesamt des Freistaates Sachsen, Kamenz.
- [20] Studienabbruchstudie 2005. Kurzinformation Nr. A 1 / 2005, HIS, Hannover, Febr. 2005
- [21] Statistische Jahrbücher Sachsen.
Statistisches Landesamt des Freistaates Sachsen, Kamenz, 1992 bis 2010
- [22] Personen- und Vorlesungsverzeichnis. Wintersemester 2009/10.
TU Dresden, Dezernat Akademische Angelegenheiten, Planung und Controlling, Dresden, 2009

Lagepläne der TU Dresden (Stand: 31.07.2011)

Übersichtsplan Dresden

(mit Lage der Teilpläne der TU Dresden)

Stand: 31. Juli 2011



Lageplan Campus Südvorstadt

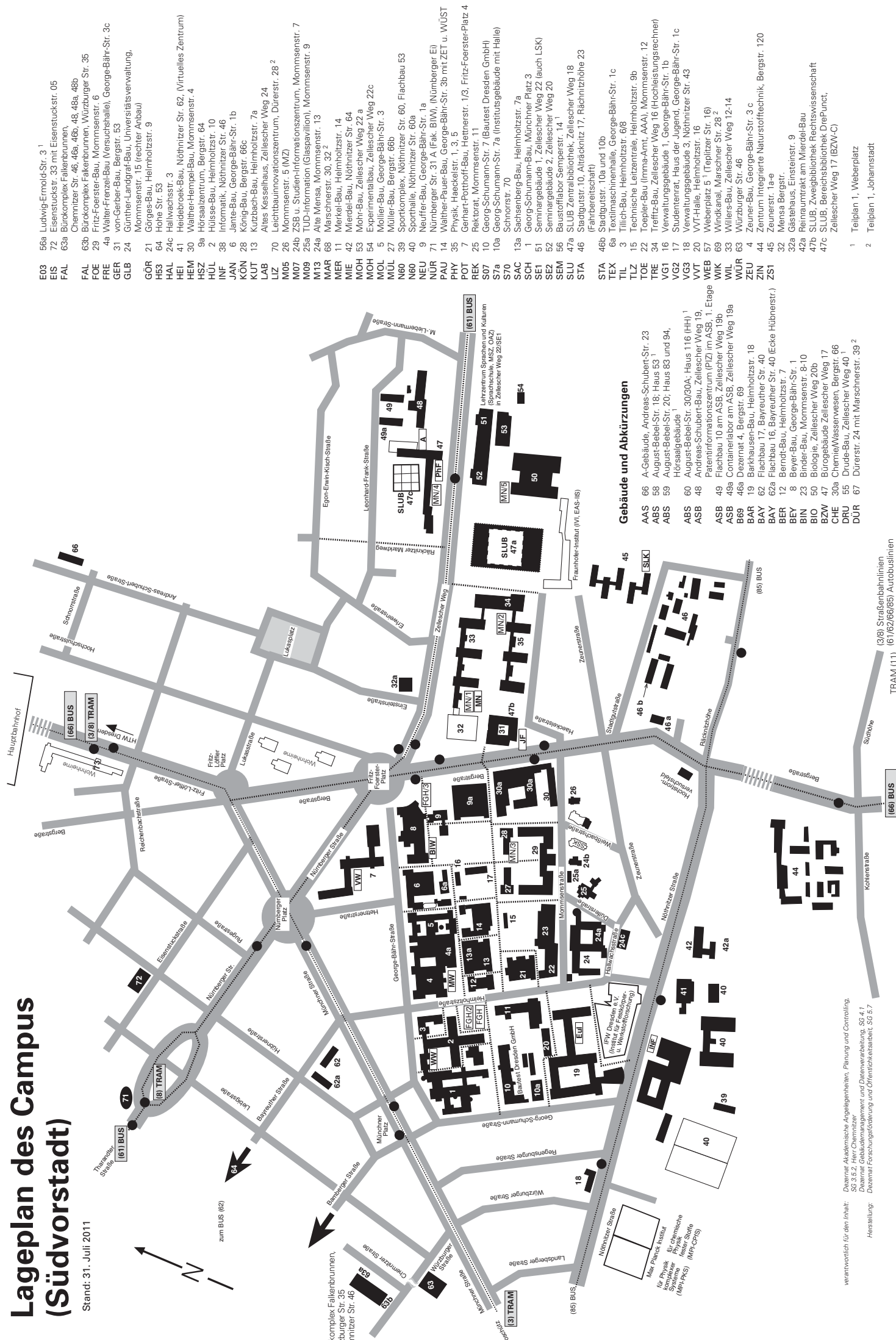
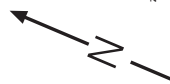
A17 / AS DD-Südvorstadt ③
 B 170 / E 55
 Dippoldiswalde, Zinnwald
 CZ (Prag)

PIRNA / BAD SCHANDAU
 A17 / AS DD-Prohlis ④
 A17 / AS Heidenau ⑤
 A17 / AS Pirna ⑥
 CZ (Tetschen)

verantwortlich für den Inhalt: Dezernat Akademische Angelegenheiten, Planung und Controlling, SG 3.5.2, Herr Chemnitzer
 Herstellung: Dezernat Forschungsförderung und Öffentlichkeitsarbeit, SG 5.7

Lageplan des Campus (Südvorstadt)

Stand: 31. Juli 2011



Gebäude und Abkürzungen

- AAS 66 A-Gebäude, Andreas-Schubert-Str. 23
- ABS 58 August-Bebel-Str. 18; Haus 53¹
- ABS 59 August-Bebel-Str. 20; Haus 83 und 94, Hörsaalgebäude¹
- ABS 60 August-Bebel-Str. 30/30A; Haus 116 (HH)¹
- ASB 49 Andreas-Schubert-Bau, Zelescher Weg 19, Patentinformationszentrum (PIZ) im ASB, 1. Etage
- ASB 49 Flachbau 10 am ASB, Zelescher Weg 19b
- B69 46a Containerlabor am ASB, Zelescher Weg 19a
- BAR 46a Dezerinat 4, Bergstr. 69
- BAY 19 Barkhausen-Bau, Helmholzstr. 18
- BAY 62 Flachbau 17, Bayreuther Str. 40
- BER 12 Bernat-Bau, Helmholzstr. 7
- BEY 8 Beyer-Bau, George-Bähr-Str. 1
- BIN 23 Binder-Bau, Mommsenstr. 8-10
- BIO 50 Biologie, Zelescher Weg 20b
- BZW 47 Bürogebäude Zelescher Weg 17
- CHE 30a Chemie/Wasserwesen, Bergstr. 66
- DRU 55 Drude-Bau, Zelescher Weg 40¹
- DUR 67 Dürerst. 24 mit Marschmerstr. 39²

verantwortlich für den Inhalt: DGernat Akademische Angelegenheiten, Planung und Controlling, SG 3.5.2, Herr Chemnitz
 DGernat Gebäudemanagement und Datenverarbeitung, SG 4.1
 DGernat Forschungsförderung und Öffentlichkeitsarbeit, SG 5.7
 Herstellung:

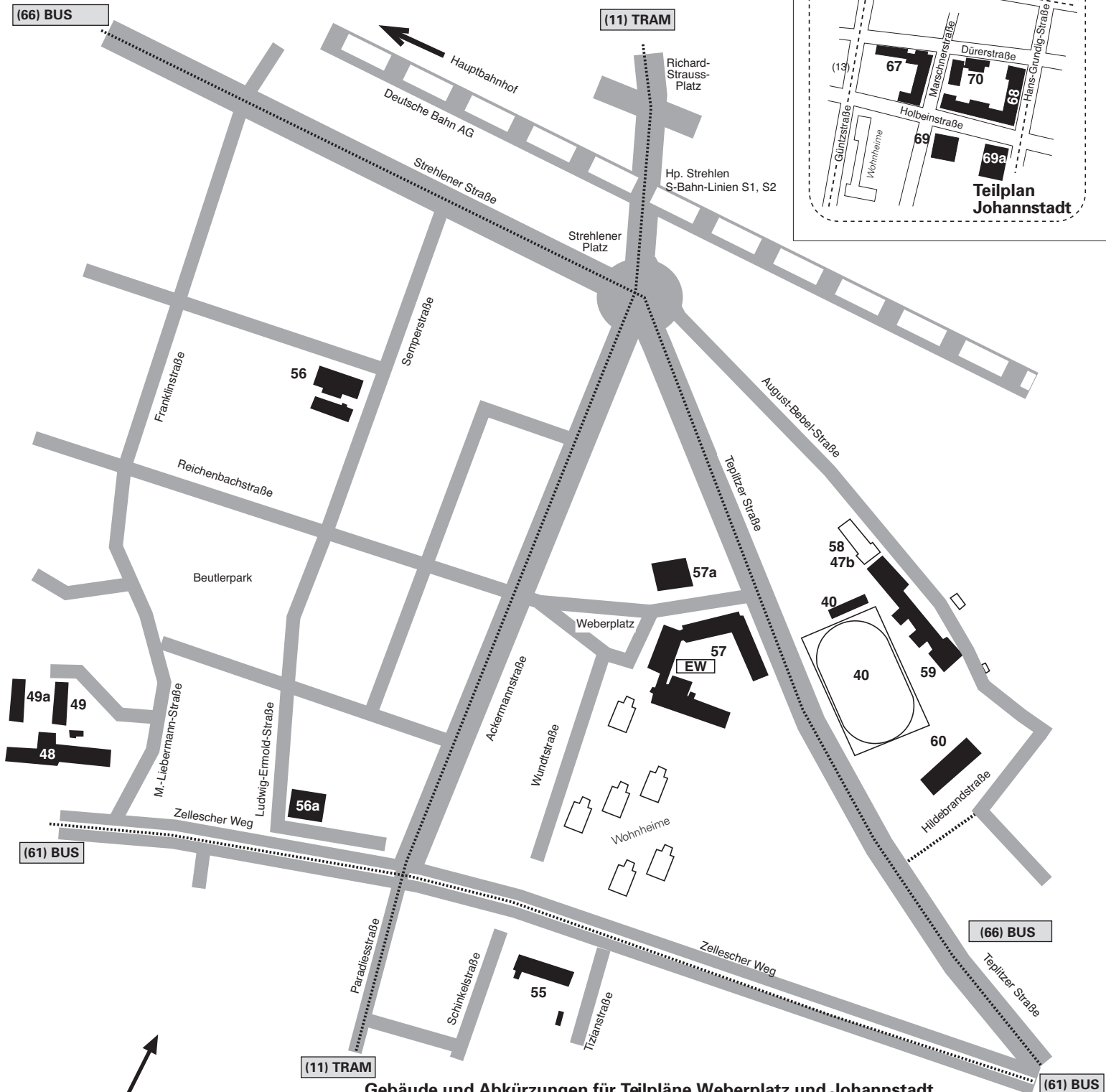
- E03 Ludwig-Ermold-Str. 3¹
- EIS Eisenstuckstr. 33 mit Eisenstuckstr. 05
- FAL Bürokomplex Falkenbrunnen, Chemnitzstr. 46, 48a, 48b, 48c, 48d, 48e, 48f, 48g, 48h, 48i, 48j, 48k, 48l, 48m, 48n, 48o, 48p, 48q, 48r, 48s, 48t, 48u, 48v, 48w, 48x, 48y, 48z
- FAL 63b Fritze-Foerster-Bau, Mommsenstr. 35
- FRE 4a Walter-Frenzel-Bau (Versuchshalle), George-Bähr-Str. 3c
- GER 31 von-Geber-Bau, Bergstr. 53
- GLB 24 Günther-Landgraf-Bau, Universitätsverwaltung, Mommsenstr. 15 (rechter Anbau)
- GOR 21 Görge-Bau, Helmholzstr. 9
- H63 Hohe Str. 53
- HAL 24c Halbachstr. 3
- HEI 41 Heidebrook-Bau, Nöthnitzer Str. 62, (Virtuelles Zentrum)
- HEM 30 Wälder-Hempke-Bau, Mommsenstr. 4
- HSZ 9a Horsaizentrum, Bergstr. 64
- HUL 2 Hülse-Bau, Helmholzstr. 10
- INF 38 Informatik, Nöthnitzer Str. 46
- JAN 6 Jante-Bau, George-Bähr-Str. 1b
- KÖN 28 König-Bau, Bergstr. 66c
- KUT 13 Kutzbach-Bau, Helmholzstr. 7a
- LAB 70 Altes Kesselhaus, Zelescher Weg 24
- LIZ 70 Leichtbaunovationszentrum, Dürerstr. 28²
- M05 Mommsenstr. 5 (MZ)
- M07 25b u. Studieninformationszentrum, Mommsenstr. 7
- M09 25a TUD-Information (Glaspavillon), Mommsenstr. 9
- MT3 24a Alte Mensa, Mommsenstr. 13
- MAR 68 Marschmerstr. 30, 32
- MER 11 Merkel-Bau, Helmholzstr. 14
- MIE 42 Mierdel-Bau, Nöthnitzer Str. 64
- MOH 53 Mohr-Bau, Zelescher Weg 22 a
- MOH 54 Experimentallabor, Zelescher Weg 22c
- MOL 5 Möller-Bau, George-Bähr-Str. 3
- MÜL 27 Müller-Bau, Bergstr. 66b
- N60 39 Sportkomplex, Nöthnitzer Str. 60, Flachbau 53
- N60 40 Sporthalle, Nöthnitzer Str. 60a
- NEU 9 Neufur-Bau, George-Bähr-Str. 1a
- NUR 14 Nürnberger Str. 31 A (Park, BIV), (Nürnberg. Ei)
- PAU 71 Walter-Pauer-Bau, George-Bähr-Str. 3b mit ZET u. WÜST
- PHY 35 Physik, Heckeplatz. 1, 3, 5
- POT 7 Gerhart-Pottorf-Bau, Heitnerstr. 1/3, Fritz-Foerster-Platz 4
- REK 25 Rektorat, Mommsenstr. 11
- S07 10 George-Schumann-Str. 7 (Bautest Dresden GmbH)
- S7a 10a George-Schumann-Str. 7a (Institutsgebäude mit Halle)
- S70 Schornstr. 70
- SAC 13a Sechenberg-Bau, Helmholzstr. 7a
- SCH 1 George-Schumann-Bau, Münchner Platz 3
- SEI 51 Seminargebäude 1, Zelescher Weg 22 (auch LSK)
- SEM 52 Seminargebäude 2, Zelescher Weg 20
- SE2 56 Bauhoflabor Semperstr. 14¹
- SLU 47a SLUB Zentralbibliothek, Zelescher Weg 18
- STA 46 Stadtgutstr. 10, Alträcknitz 17, Räcknitzhöhe 23 (Fahrbereitschaft)
- STA 46b Stadtgutstr. 10a und 10b
- TEX 6a Textilmaschinenhalle, George-Bähr-Str. 1c
- TIL 3 Tillich-Bau, Helmholzstr. 6/8
- TUJ 15 Technische Leitzentrale, Helmholzstr. 9b
- TOE 22 Toepfer-Bau (Imma-Amt, AAA), Mommsenstr. 12
- TRE 34 Trefftz-Bau, Zelescher Weg 16 (Hochleistungsrechner)
- VG1 16 Verwaltungsgebäude 1, George-Bähr-Str. 1b
- VG2 17 Verwaltungsgebäude 2, Zelescher Weg 16
- VG3 18 Verwaltungsgebäude 3, Nöthnitzer Str. 43
- VVT 20 VVT-Halle, Helmholzstr. 16
- WEB 57 Weberplatz 5¹ (Teplitzer Str. 16)
- WIK 69 Windkanal, Marschner Str. 28²
- WIL 33 Willers-Bau, Zelescher Weg 12-14
- WÜR 63 Würzburger Str. 46
- ZEU 4 Zeuner-Bau, George-Bähr-Str. 3 c
- ZIN 44 Zentrum Integrierte Naturstofftechnik, Bergstr. 120
- ZST 45 Zeunerstr. 1a-e
- 32a Mensa Bergstr.
- 32a Gästehaus, Einsteinstr. 9
- 42a Reinerumtrakt am Mierdel-Bau
- 47b SLUB, Zweigbibliothek Rechtswissenschaft
- 47c SLUB, Bereichsbibliothek Dreipunkt, Zelescher Weg 17 (BZV-C)

- 1 Teilplan 1, Weberplatz
- 2 Teilplan 1, Johannstadt

TRAM (11) (61/62/66/65) Autobuslinien
 (66) BUS
 (65) BUS
 (67) BUS
 (68) BUS
 (69) BUS
 (70) BUS
 (71) BUS
 (72) BUS
 (73) BUS
 (74) BUS
 (75) BUS
 (76) BUS
 (77) BUS
 (78) BUS
 (79) BUS
 (80) BUS
 (81) BUS
 (82) BUS
 (83) BUS
 (84) BUS
 (85) BUS
 (86) BUS
 (87) BUS
 (88) BUS
 (89) BUS
 (90) BUS
 (91) BUS
 (92) BUS
 (93) BUS
 (94) BUS
 (95) BUS
 (96) BUS
 (97) BUS
 (98) BUS
 (99) BUS
 (100) BUS

Teilplan 1–Weberplatz u. Johannstadt

(Fakultät Erziehungswissenschaften, Philosoph. Fak./
Fak. Maschinenwesen)
Stand: 31. Juli 2011



Gebäude und Abkürzungen für Teilpläne Weberplatz und Johannstadt

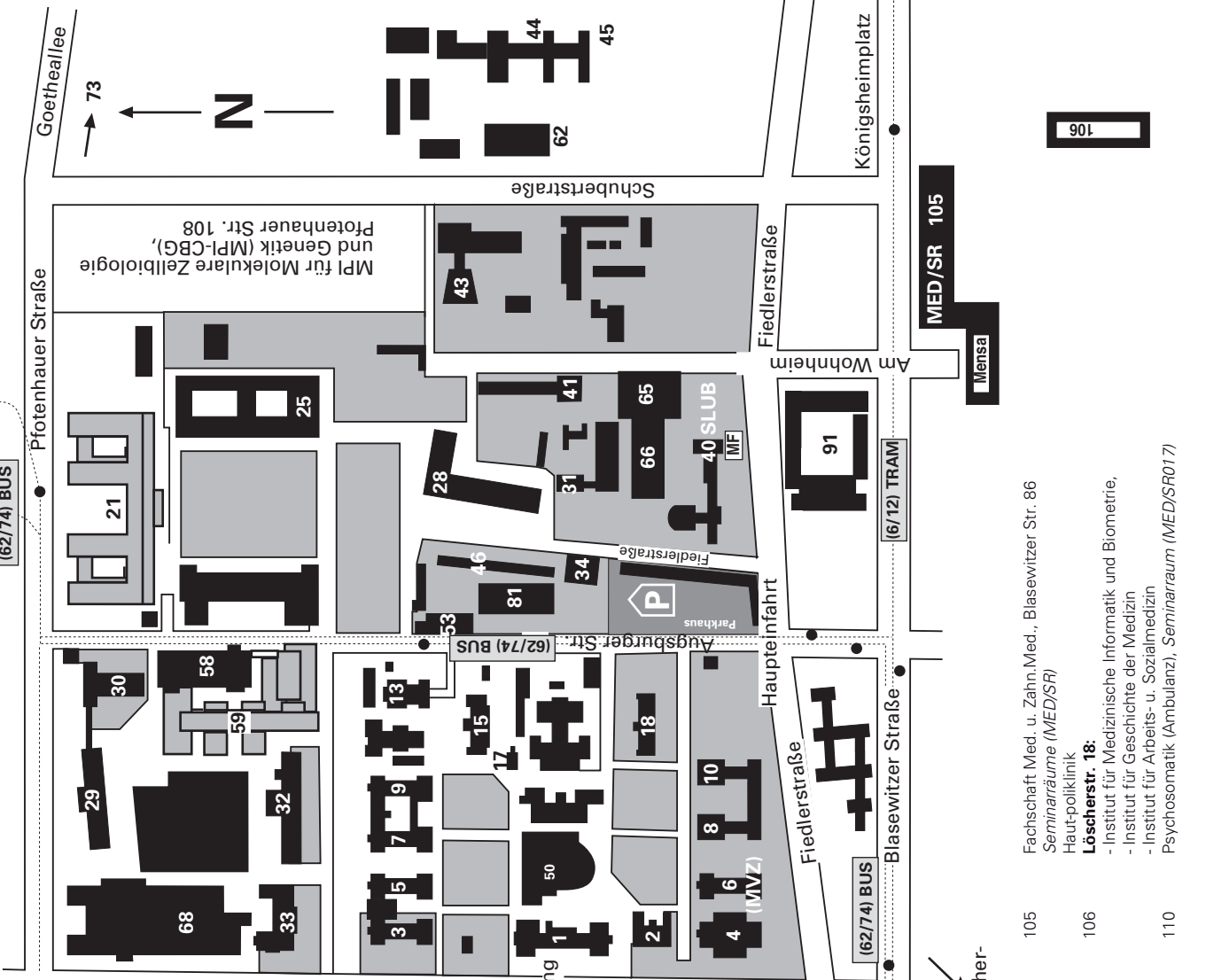
ABS 58	August-Bebel-Str. 18; Haus 53	MAR 68	Marschner Str. 30, 32
ABS 47b	SLUB, Zweigbibliothek Erziehungswissenschaften	LIZ 70	Leichtbauinnovationszentrum, Dürerstr. 28
ABS 59	August-Bebel-Str. 20; Haus 83 und 94, HS-Geb.	PEZ 69a	Prozess-Entwicklungszentrum (PEZ), Holbeinstr. 6
ABS 60	August-Bebel-Str. 30/30A; Haus 116 (HH)	SEM 56	Semperstr. 14, Versuchshalle
ABS 40	Sportstätte, August-Bebel-Str. 20	WEB 57	Weberplatz 5 (Teplitzer Str. 16)
ASB 48	Andreas-Schubert-Bau, Zellescher Weg 19	WIK 69	Windkanal, Marschner Str. 28
ASB 49	Flachbau 10 am ASB, Zellescher Weg 19b		
ASB 49a	Containerlabor am ASB (Biologie), Zell. Weg 19a	(11)	Straßenbahnlinie
DRU 55	Drude-Bau, Zellescher Weg 40	(61/66)	Autobuslinien
DÜR 67	Dürerstr. 24, Marschner Str. 39		
E03 56a	Ludwig-Ermold-Str. 3		

Teilplan 2 - Blasewitz

Medizinische Fakultät/Universitätsklinikum (MF/UKD)

Stand: 31. Juli 2011

- 1 Universitätsklinikum Vorstand u. Geschäftsbereiche
- 2, 4, 10. **Haupteingang (Fetscherstr. 74) /** Klinik-Apotheke
Medizinische Kliniken I und III,
- 6 Medizinisches Versorgungszentrum (MVZ)
- 3, 5 Klinik und Poliklinik für Hals-, Nasen- u. Ohrenheilkunde, Phoniatrie
- 7 Universitäts Gefäßzentrum (UGC), Klinik und Poliklinik für Nuklearmedizin
- 8 Klinik und Poliklinik für Urologie
- 9 Institut und Poliklinik für Radiologische Diagnostik, ISIMED Simulatorzentrum
Klinik und Poliklinik für Anästhesiologie und Intensivtherapie
- 13 Institut für Rechtsmedizin
- 15 Klinik und Poliklinik für Dermatologie
- 17 Klinik und Poliklinik für Nuklearmedizin
- 21 Klinik und Poliklinik für Frauenheilkunde und Geburtshilfe *Hörsaal (MED/HSF+K)*
Klinik und Poliklinik für Kinder- und Jugendmedizin
Klinik und Poliklinik für Kinderchirurgie Schlaflabor für Kinder
Klinik und Poliklinik für Unfall- u. Wiederherstellungschirurgie (UWC)
- 25 Institut für Klinische Genetik
Institut und Poliklinik für Arbeits- und Sozialmedizin
Klinik und Poliklinik für Kinder- und Jugendpsychiatrie und -psychotherapie
Klinik und Poliklinik für Psychiatrie
Klinik und Poliklinik für Psychotherapie und Psychosomatik
- 28 **Alte Poliklinik** - Poliklinik für Urologie,
- Zahnmedizinische Polikliniken *Hörsaal (MED/HSD)*
- 29 Klinik und Poliklinik für Orthopädie *Hörsaal (MED/HSO)*
- 30 Klinik und Poliklinik für Mund-, Kiefer- und Gesichtschirurgie
Klinik und Poliklinik für Orthopädie
- 31 Klinik und Poliklinik für Anästhesiologie und Intensivtherapie
- 32 Zentrum für Innovationskompetenz (ZIK), OncoRay
- 33 Universitäts Krebszentrum (UCC), Universitäts SchmerzCentrum (USC)
Klinik und Poliklinik für Anästhesiologie und Intensivtherapie
- 33 Klinik und Poliklinik für Augenheilkunde
- 40 Dekanatsgebäude **(MF) SLUB**, Zweigbibliothek Medizin / Studiendekanat *Hörsaal (MED/HSD)*, **(MED/SR108)**
- 43 Institut für Pathologie *Hörsaal (MED/HSP)*, *Mikroskopieraum (MED/MKRP)*,
Demonstrationsraum (MED/Demo-R)
- 44 Klinik und Poliklinik für Strahlentherapie und Radioonkologie
- 45 Bettenhaus der Klinik u. Poliklinik für Strahlentherapie u. Radioonkologie
- 46 **Neue Poliklinik** - Klinik und Poliklinik für Anästhesiologie und Intensivtherapie,
Medizinische Klinik III
- 50 Poliklinik für Dermatologie/Andrologische Ambulanz
- 53 Ökumenisches Seelsorgezentrum
- 58 Institut für Klinische Chemie und Laboratoriumsmedizin
- 59 Chirurgische Notaufnahme, Anästhesiologische ITS
- Zentrum**
- Krankenhausaufnahme/Information, - Klinik und Poliklinik für Neurochirurgie
- Klinik und Poliklinik für Viszeral-, Thorax- und Gefäßchirurgie
- Interdisziplinäre Intensivstation (ZCH)
- Poliklinik für Chirurgie (UWC und VTG)
- Poliklinik für Radiologische Diagnostik (CT / MRT I), - Abteilung Neuroradiologie
Klinik und Poliklinik für Neurologie
- 62 Mildred-Scheel-Haus, Pädiatr. Hämatologie u. Onkologie/Tageskl.
- 65 Dr.-Mildred-Scheel-Haus, Knochenmark-Transplantationszentrum (Medizinische Kl. I)
- 66 Herzzentrum Dresden GmbH (Sana Kliniken) *Hörsaal (MED/HSHZ)*
- 68 Ambulanz/Tagesklinik Kinder- u. Jugendpsychiatrie u. -psychotherapie
- 73 Innere Notaufnahme, Medizinische Kliniken I u. III (EKG)
- 81 **Medizinisch-Theoretisches Zentrum**
Hörsäle im MTZ (MED/H51) u. (MED/H52), *Seminarräume im MTZ (MED/SR1 bis MED/SR8)*,
Mikroskopiersaal d. Anatomie (MED/MKSA), *Präpariersaal d. Anatomie (MED/Präp.saal)*



- 105 Fachschaft Med. u. Zahn.Med., Blasewitzer Str. 86
Seminarräume (MED/SR)
Hautpoliklinik
- 106 **Löschstr. 18:**
- Institut für Medizinische Informatik und Biometrie,
- Institut für Geschichte der Medizin
- Institut für Arbeits- u. Sozialmedizin
Psychosomatik (Ambulanz), *Seminarraum (MED/SR017)*
- 110

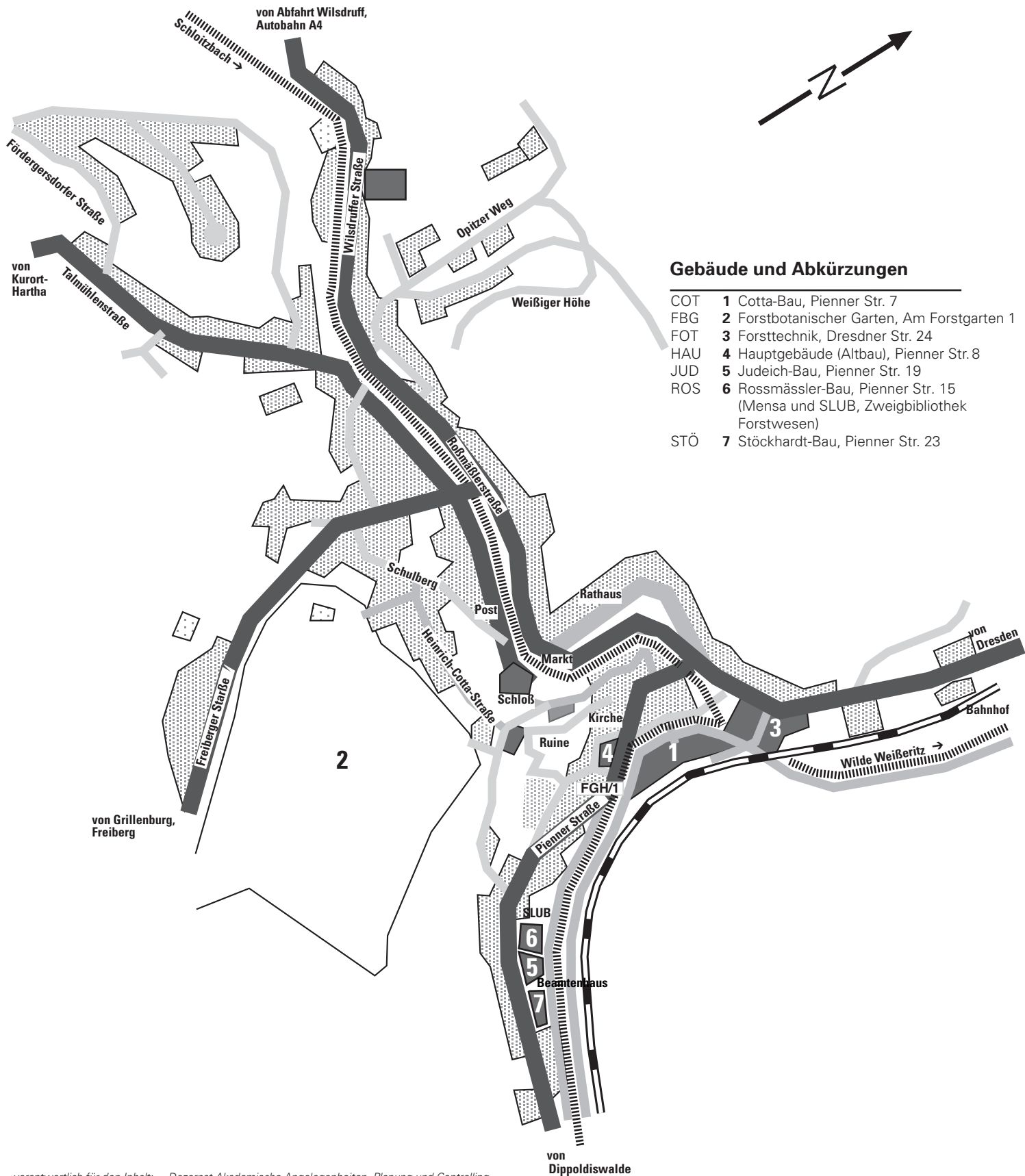
verantwortlich für den Inhalt: Dezernat Akademische Angelegenheiten, Planung und Controlling, SG 3.5.2, Herr Chemnitz
Herstellung: Dezernat Forschungsförderung und Öffentlichkeitsarbeit, SG 5.7

(6/12) Straßenbahnlinien, (62/74) Autobuslinien

Teilplan 3 – Tharandt

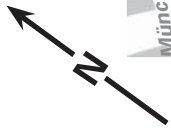
(Fakultät Forst-, Geo- und Hydrowissenschaften / FR Forstwissenschaften)

Stand: 31. Juli 2011



Teilplan 4 - Wichtige Anlaufpunkte für Studenten

Stand: 31. Juli 2011



- 1** Immatrikulationsamt
Mommssenstr. 12, Toepfer-Bau, 1. Etage
- 2** Zentrale Studienberatung und
Studien-Infozentrum, Mommssenstr. 7
- 3** Akademisches Auslandsamt
Mommssenstr. 12, Toepfer-Bau, 1. Etage
(Haupteingang Mommssenstr. 10)
- 4** TUD-Information (Glaspavillon), Mommssenstr. 9
- 5** Studentenrat, Verwalt.-Gebäude 2, Bergstr.
- 6** Operative Raumplanung - Vermietung von
zentralverwalteten Lehr- und Veranstaltungsräumen der TU Dresden, HSZ, Bergstr. 64, Zi. 112
- 7** Amtliche Beglaubigung
Mommssenstr. 15, Zi. 1-154c

A17 / AS DD-Südvorstadt