



TECHNISCHE  
UNIVERSITÄT  
DRESDEN

<https://tu-dresden.de>

# STATISTISCHER JAHRESBERICHT 2017

Herausgegeben im Auftrag des Kanzlers

Technische Universität Dresden  
01062 Dresden

Bearbeitung:

Zentrale Universitätsverwaltung  
Dezernat Planung und Organisation

Telefon: (0351) 463 38751

Telefax: (0351) 463 39836

Stand September 2018



<b>1. Inhalt .....</b>	<b>I</b>
<b>2. Abkürzungen und Definitionen .....</b>	<b>III</b>
<b>3. Allgemeines .....</b>	<b>1</b>
3.1 Geschichte der TU Dresden.....	1
3.2 Struktur der TU Dresden.....	4
3.3 Gremien an der TU Dresden .....	5
3.4 Studiengänge an der TU Dresden im WS 2017/18 (Angebote).....	6
<b>4. Studierende .....</b>	<b>9</b>
4.1.1 Studierende im WS 2017/18 (Kopfzahlen).....	9
4.1.2.1 Studierende im WS 2017/18 (Kopfzahlen mit Anteilen weiblich, Ausländer und Beurlaubte).....	10
4.1.2.2 Studierende nach Fachsemestern im Wintersemester 2017/18 (Kopfzahlen) .....	11
4.1.3 Studierende in den Wintersemestern 2013/14-2017/18 (Kopfzahlen mit Angaben zu Studierenden in der RSZ, Anteilen weiblich und Anteil ausländischer Studierende).....	12
4.1.4 Studierende im WS 2017/18 (Fallzahlen).....	13
4.1.5 Studierende in den Wintersemestern 2013/14-2017/18 (Fallzahlen mit Angaben zu Studierenden in der RSZ, Anteilen weiblich und Anteil ausländischer Studierende).....	14
4.1.6 Studierende im WS 2017/18 (VZÄ).....	15
4.1.7 Studierende in den Wintersemestern 2013/14-2017/18 (VZÄ mit Angaben zu Studierenden in der RSZ, Anteilen weiblich und Anteil ausländischer Studierende).....	16
4.2.1 Studierende im 1. Fachsemester im Studienjahr 2017/18 (Kopfzahlen) .....	17
4.2.2 Studierende im 1. Fachsemester sowie Studienanfänger und -innen im Studienjahr 2017/18 (Kopfzahlen mit Anteilen weiblich, Ausländer und Beurlaubte) .....	18
4.2.3 Studierende im 1. Fachsemester in den Studienjahren 2014/15-2017/18 (Kopfzahlen mit Angaben zu Studierenden in der RSZ, Anteilen weiblich und Anteil ausländischer Studierende).....	19
4.2.4 Studierende im 1. Fachsemester im Studienjahr 2017/18 (Fallzahlen).....	20
4.2.5 Studierende im 1. Fachsemester in den Studienjahren 2014/15-2017/18 (Fallzahlen mit Angaben zu Studierenden in der RSZ, Anteilen weiblich und Anteil ausländischer Studierende).....	21
4.2.6 Studierende im 1. Fachsemester im Studienjahr 2017/18 (VZÄ).....	22
4.2.7 Studierende im 1. Fachsemester in den Studienjahren 2014/15-2017/18 (VZÄ mit Angaben zu Studierenden in der RSZ, Anteilen weiblich und Anteil ausländischer Studierende).....	23
4.3.1 Studienanfänger und -innen im Studienjahr 2017/18 (Kopfzahlen).....	24
4.3.2 Studienanfänger und -innen in den Studienjahren 2014/15-2017/18 (Kopfzahlen mit Angaben zu Studierenden in der RSZ, Anteilen weiblich und Anteil ausländischer Studierende).....	25
4.3.3 Studienanfänger und -innen im Studienjahr 2017/18 (Fallzahlen) .....	26
4.3.4 Studienanfänger und -innen in den Studienjahren 2014/15-2017/18 (Fallzahlen mit Angaben zu Studierenden in der RSZ, Anteilen weiblich und Anteil ausländischer Studierende).....	27
4.3.5 Studienanfänger und -innen im Studienjahr 2017/18 (VZÄ) .....	28
4.3.6 Studienanfänger und -innen in den Studienjahren 2014/15-2017/18 (VZÄ mit Angaben zu Studierenden in der RSZ, Anteilen weiblich und Anteil ausländischer Studierende).....	29
4.4.1 Entwicklung der Studierenden nach Bereichen (ausländische Studierende und Studierende in der RSZ, Diagramm).....	29
4.4.2 Entwicklung der Studierenden im 1. Fachsemester nach Bereichen mit Anteil ausländischen Studierenden (Diagramm) .....	30
4.5 Betreuungsverhältnisse Studierende/ Professoren an der TU Dresden 2013-2017.....	31
4.5.1 Betreuungsverhältnisse Studenten/ Professoren 2013-2017 in den Bereichen Mathematik und Naturwissenschaften sowie im Medizin .....	32
4.5.2 Betreuungsverhältnisse Studenten/ Professoren 2013-2017 im Bereich Geistes- und Sozialwissenschaften.....	33
4.5.3 Betreuungsverhältnisse Studenten/ Professoren 2013-2017 im Bereich Ingenieurwissenschaften .....	34
4.5.4 Betreuungsverhältnisse Studenten/ Professoren 2013-2017 im Bereich Umweltwissenschaften .....	35
4.6 Betreuungsverhältnisse Studenten/Wiss. Personal, ges. 2013-2017 .....	36
4.7 Auslastung der Lehreinheiten 2013-2017 (ohne Medizin).....	37
4.8 Auslastung der Lehreinheiten 2013-2017 (ohne Medizin; Diagramm) .....	38
<b>5. Herkunft der Studierenden .....</b>	<b>39</b>
5.1 Herkunft der Studierenden im WS 2017/18 (mit Diagrammen).....	39
5.2 Herkunft der Studierenden im WS 2017/18 nach Bereichen .....	40
5.3 Herkunft der Studierenden im WS 2008/09 bis WS 2017/18 (mit Diagramm).....	41
5.4 Herkunft der Studienanfänger und -innen im Studienjahr 2017/18 (mit Diagramm) .....	42

5.5	Herkunft der Studienanfänger und -innen im Studienjahr 2017/18 nach Bereichen.....	43
<b>6.</b>	<b><i>Prüfungen/Graduierungen</i></b> .....	<b>44</b>
6.1	Bestandene Hochschulabschlussprüfungen im Studienjahr 2016/17 .....	44
6.1.1	Bestandene Hochschulabschlussprüfungen nach Geschlechtern 2007/08-2016/17 .....	45
6.1.2	Promotionen an der TU Dresden in den Studienjahren 2007/08-2016/17 .....	46
6.1.3	Bestandene Hochschulabschlussprüfungen nach Geschlechtern 2002/03-2016/17 (Diagramme) .....	47
6.1.4	Bestandene Hochschulabschlussprüfungen nach Bereichen 2002/03-2016/17 (Diagramme).....	47
6.2	Promotionen an der TU Dresden im Haushaltsjahr 2017.....	48
6.3	Promotionen an der TU Dresden in den Haushaltsjahren 2013-2017 (mit Diagramm).....	49
6.4	Abgeschlossene Habilitationen an der TU Dresden im Haushaltsjahr 2017.....	50
6.5	Habilitationen an der TU Dresden in den Haushaltsjahren 2011-2017 (mit Diagramm) .....	51
6.6	Regelstudienzeit (RSZ) und durchschnittliche Studiendauer 2015/16 und 2016/17 .....	52
6.7	Regelstudienzeit und durchschnittliche Studiendauer 2006/07-2015/16 (Diagramme) .....	55
6.8	Absolventenquoten an der TU Dresden Studienjahre 2011/12-2015/16 .....	56
6.9	Absolventenquoten in den Studienjahren 2011/12-2015/16 (Diagramme) .....	57
<b>7.</b>	<b><i>Forschung und Kooperation</i></b> .....	<b>58</b>
7.1	Exzellenzinitiative des Bundes und der Länder, Sonderforschungsbereiche sowie herausragende BMBF-Projekte und Spitzencluster an der TU Dresden 2017 .....	58
7.2	Graduiertenkollegs, DFG-Forschergruppen und DFG-Schwerpunktprogramme an der TU Dresden 2017 .....	62
7.3	Große, übergreifende Forschungsprojekte an der TU Dresden 2017 (Auswahl) .....	68
7.4	Stiftungsprofessuren und DFG-Heisenberg-Professuren an der TU Dresden 2017 .....	72
7.5	Gemeinsame Berufungen an der TU Dresden 2017.....	74
7.6	Schutzrechtsanmeldungen 2005-2017 an der TU Dresden.....	80
7.7	An-Institute der TU Dresden 2017 .....	81
7.8	Forschungsrahmenverträge an der TU Dresden 2017 (Auswahl).....	83
<b>8.</b>	<b><i>Personal und Haushalt</i></b> .....	<b>85</b>
8.1	Beschäftigte an der TU Dresden 2017 (beschäftigte Personen) .....	85
8.2	Haupt- und nebenberufliche Beschäftigte und WHK an der TU Dresden 2017 (VZÄ) .....	86
8.3	Haushalt der TU Dresden 2013-2017 .....	87
8.4	Investitionen (Ist-Ausgaben) der TU Dresden bei HFBG-Großgeräten 2013-2017 .....	88
8.5	Drittmittelvolumen der TU Dresden nach Bereichen 2013-2017 .....	89
8.6	Drittmittelvolumen der TU Dresden nach Bereichen 2008-2017 (Diagramm) .....	90
<b>9.</b>	<b><i>Bau und Liegenschaften</i></b> .....	<b>91</b>
9.1	Baufinanzen der TU Dresden/ Verausgabte Mittel 2016-2017 (1991-2017).....	91
9.2	Hauptnutzflächen (HNF) der TU Dresden nach Fakultäten 2011-2017 .....	92
9.3	Hauptnutzflächen (HNF) nach Bereichen 2008-2017 (Diagramm).....	93
9.4	Flächenbestand der TU Dresden 2017 nach Altersstruktur (ohne Medizin/ mit Diagramm) .....	94
9.5	Medien- und Energieträgerverbrauch der TU Dresden 2011-2017 (ohne Medizin, Diagramm).....	95
<b>10.</b>	<b><i>Literaturhinweise</i></b> .....	<b>96</b>

## 2 Abkürzungen

A	Fakultät Architektur
AA	Abschluss im Ausland
ABM	Arbeitsbeschaffungsmaßnahmen
AVMZ	Audiovisuelles Medienzentrum
Bach	Studienabschluss mit Bachelor
BIOTEC	Biotechnologisches Zentrum
BIW	Fakultät Bauingenieurwesen
BWL	Betriebswirtschaftslehre
CRTD	DFG Forschungszentrum für Regenerative Therapien Dresden
cfAED	Center for Advancing Electronics Dresden
CMCB	Center for Molecular and Cellular Bioengineering
D	Studienabschluss mit Diplom
DCPC	DRESDEN-concept Project Center
DFG	Deutsche Forschungsgemeinschaft
DIGS-BB	Dresden International Graduate School for Biomedicine and Bioengineering
EE	Ersteinrichtung
Eul	Fakultät Elektrotechnik und Informationstechnik
EUR	Euro (Angaben in EUR ab 2002, wobei 1,00000 EUR = 1,95583 DM und 1,00000 DM = 0,51129 EUR)
EW	Fakultät Erziehungswissenschaften
FAK	Fakultät
Fallzahlen	Anzahl der Studenten (in Studienfällen)
FG	Fächergruppe
FGH	Fakultät Forst-, Geo- und Hydrowissenschaften
FH	Fachhochschule
FR	Fachrichtung
FS	Fachsemester
FSZ	Fachsprachenzentrum
GBK	Große Baumaßnahmen (Kosten)
GBM	Große Baumaßnahmen
GWT	Gesellschaft für Wissens- und Technologietransfer der TU Dresden mbH
HBFG	Hochschulbauförderungsgesetz
HEP	Hochschulentwicklungsplanung
HNF	Hauptnutzfläche
IHI	Internationales Hochschulinstitut Zittau
INF	Fakultät Informatik
JF	Juristische Fakultät
KBM	Kleine Baumaßnahmen
Kopfzahlen	Anzahl der Studenten (in Personen)
LA	Lehramt
LA Bach allg. Sch.	Lehramt Bachelor allgemeinbildende Schulen
LA Bach. beruf. Sch.	Lehramt Bachelor berufliche Schulen
LABS	Lehramt Berufsschule
LAGS	Lehramt Grundschule
LAGY	Lehramt Gymnasium
LAMS	Lehramt Mittelschule
LE	Lehreinheit (zusammengefasste Studiengänge)
LFB	Lehr- und Forschungsbereich
LKZ	Lohnzusatzkosten
M	Studienabschluss mit Master
MA	Studienabschluss mit Magister
MF	Medizinische Fakultät Carl Gustav Carus
MN	Fakultät Mathematik und Naturwissenschaften
MW	Fakultät Maschinenwesen
N.N.	noch nicht besetzte Personalstelle
RSZ	Regelstudienzeit
PhF	Philosophische Fakultät
SFB	Sonderforschungsbereich
SIB	Sächsisches Immobilien- und Baumanagement
SLK	Fakultät Sprach-, Literatur- und Kulturwissenschaften

SLUB	Sächsische Landesbibliothek – Staats- und Universitätsbibliothek Dresden
SS	Sommersemester
ST	Studienabschluss mit Staatsprüfung
StJ	Studienjahr
STALA	Statistisches Landesamt
TEUR	Eintausend Euro
TUD	Technische Universität Dresden
UB	Universitätsbibliothek
UKD	Universitätsklinikum Carl Gustav Carus Dresden
URZ	Universitätsrechenzentrum
USZ	Universitätssportzentrum
WB	Weiterbildung
VVT	Verarbeitungs- und Verfahrenstechnik
VW	Fakultät Verkehrswissenschaften „Friedrich List“
VWL	Volkswirtschaftslehre
VZÄ	Vollzeitäquivalente
WB	Weiterbildung
WG	Wissenschaftsgebiet
WING	Wirtschaftsingenieurwesen
WIP	Wissenschaftler-Integrationsprogramm
WS	Wintersemester
WW	Fakultät Wirtschaftswissenschaften
ZAS	Zentrallabor für Antriebs- und Systemtechnik
ZBE	Zentrale Betriebseinheit
ZIK B CUBE	Zentrum für Innovationskompetenz B CUBE
ZIS	Zentrum für Internationale Studien
ZLSB	Zentrum für Lehrerbildung, Schul- und Berufsbildungs-forschung
ZWE	Zentrale Wissenschaftliche Einrichtung

### 3.1 Geschichte der TU Dresden

- 1828 Gründung als Technische Bildungsanstalt Dresden (Gebäude auf der Brühlschen Terrasse) mit Johann Andreas SCHUBERT (Professor für Ingenieurwissenschaften, Erbauer der ersten deutschen Dampflokomotive und von Dampfschiffen auf der Elbe).  
Erster Vorsteher war von 1828-1840 Wilhelm Gotthelf LOHRMANN.
- 1846 Die Technische Bildungsanstalt zieht um in ein eigens für sie neu errichtetes Gebäude am Antonsplatz und nutzt dieses bis 1876.
- 1851 Aus der Technischen Bildungsanstalt wird die Königlich-Sächsische Polytechnische Schule.
- 1871 Ernennung zum Königlich-Sächsischen Polytechnikum.  
  
Gründung der Allgemeinen Abteilung mit Lehrstühlen für Philosophie, Nationalökonomie und Statistik, Geschichte, Literatur- und Kunstgeschichte, Rechtskunde und Fremdsprachen (Professoren: Hermann HETTNER, Victor BÖHMERT, Wilhelm SCHEFFLER, Arnold GAEDECKE u.a.).  
Gründung der Mathematisch-Naturwissenschaftlichen Abteilung.  
Mathematische und naturwissenschaftliche Grundausbildung, Ausbildung von Lehrern für das höhere Lehramt.
- 1875 Neubau des Königlich-Sächsischen Polytechnikums am Hauptbahnhof (Bismarckplatz, heute Friedrich-List-Platz) mit der Mechanischen Abteilung als Kernbereich der Hochschule.  
Gründung eines Institutes für Schwachstromtechnik (Professoren: Wilhelm HALLWACHS, Richard ULBRICHT u.a.).  
Im Februar 1945 wurden diese Gebäude durch Bombenangriffe zerstört.  
Gründung der Hochbau-Abteilung und damit Schaffung einer breiten Architekturausbildung (Professoren: Ernst GIESE, Hugo HARTUNG, Cornelius GURLITT, Paul WALLOT, Martin DÜLFER, Fritz SCHUMACHER, Ernst LUDWIG u.a.).
- 1879 Übernahme des Botanischen Gartens durch das Polytechnikum und Verbindung mit einem Lehrstuhl für Botanik.  
1889 Neuanlage des Gartens an der Stübelallee (Oskar DRUDE).
- 1890 Verleihung des Status Königlich-Sächsische Technische Hochschule Dresden.
- 1896 Erwerb von Grundstücken am Fuß der Räcknitzhöhe mit einer Gesamtfläche von rund 121.000 Quadratmetern für die Neubauten der Hochschule (heute sogenanntes Kerngelände der TU Dresden).
- 1898 Gründung des weltweit ersten Flussbaulaboratoriums durch Hubert ENGELS.
- 1900 Errichtung der Hauptgebäude der Mechanischen Abteilung (heute ZEUNER-Bau und MOLLIER-Bau).
- 1902 Neubau der Kgl.-Sächs. Mechanisch-Technischen Versuchsanstalt (heute BERNDT-Bau).  
Das Institut gehörte schon bald zu den führenden Einrichtungen für Materialprüfung im Maschinenbau.
- 1905 Errichtung und Inbetriebnahme eines modernen Elektrizitäts- und Heizwerkes sowohl für den hohen Energiebedarf der Mechanischen Abteilung als auch für Lehr- und Forschungsaufgaben.  
Fertigstellung des Gebäudes des Elektrotechnischen Institutes (heute GÖRGES-Bau).
- 1913 Einweihung des Bauingenieurgebäudes mit Observatorium (heute BEYER-Bau).  
Professoren: August NAGEL (Vermessungslehre), Wilhelm FRÄNKEL (Statik und Baukonstruktionen), Otto MOHR (Technische Mechanik) u.a..
- 1919 Gründung des Studentenwerkes Dresden (damalige Bezeichnung bis 1929: Dresdner Hochschulverein e.V.).
- 1920 Einrichtung des Lehrstuhles für Betriebswissenschaften (Ewald SACHSENBERG).  
Andere Professoren der Mechanischen Abteilung: Georg BERNDT, Adolph NÄGEL, Richard MOLLIER, Otto WAWRZINIÖK, Karl KUTZBACH, Johannes GÖRGES (Starkstromtechnik), Ludwig Binder (Starkstromtechnik) und

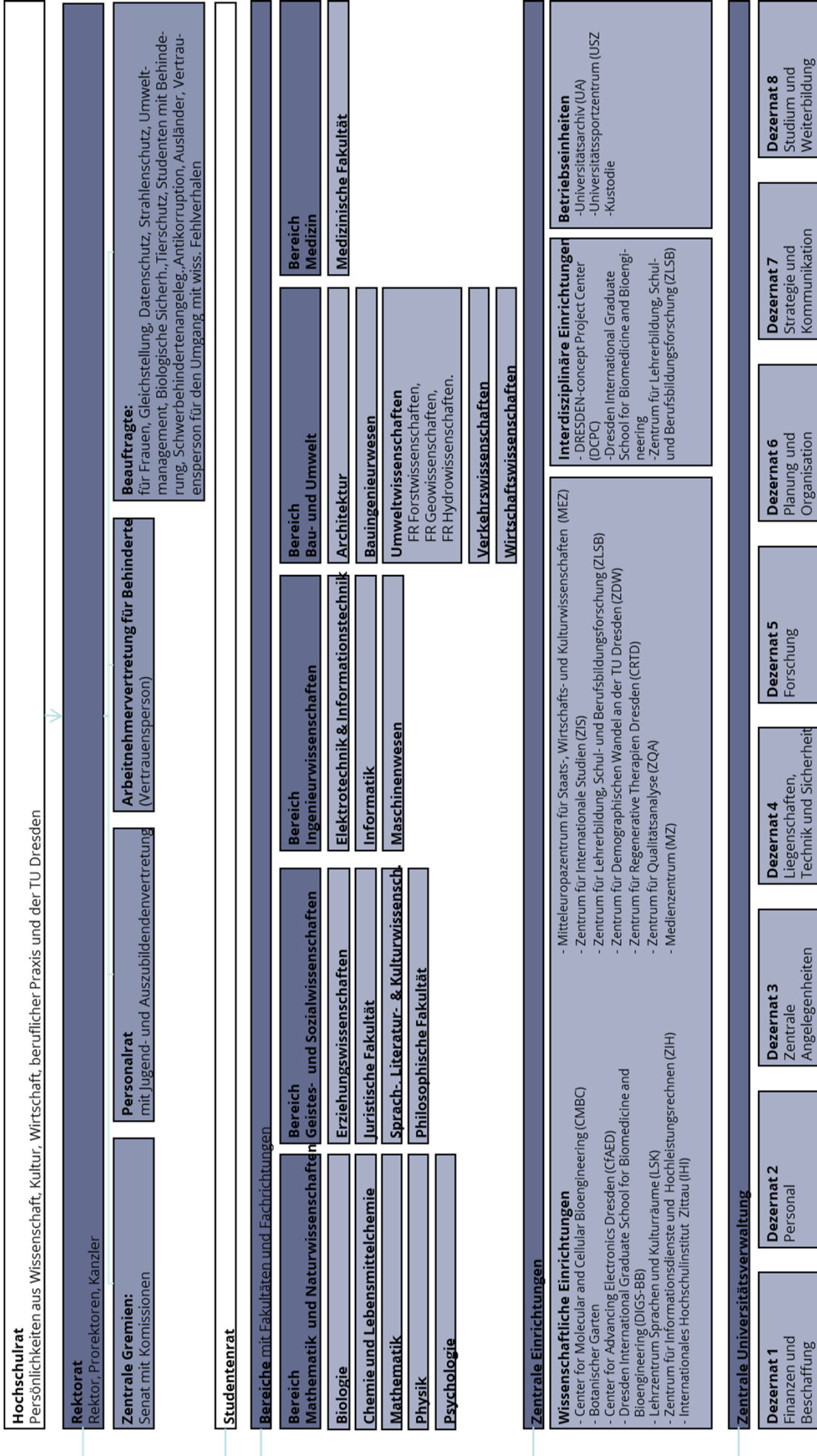
- Heinrich BARKHAUSEN (Begründer der Schwachstromtechnik).
- 1925 Umbenennung der Allgemeinen Abteilung in Kulturwissenschaftliche Abteilung mit technisch-naturwissenschaftlichen Fachgebieten sowie Geistes- und Sozialwissenschaften, Sprach- und Erziehungswissenschaften und Wirtschafts- und Rechtswissenschaften. Professoren: Paul TILLICH (Religionswissenschaften), Victor KLEMPERER (Romanische Sprachen), Rainer FETSCHER (Sozialhygiene) u.a..
- 1929 Anschluß der Forstlichen Hochschule Tharandt (Gründung 1816 als Kgl.-Sächs. Forstakademie zu Tharandt unter Heinrich COTTA) als Abteilung an die TH Dresden mit dem Forstbotanischen Garten Tharandt (angelegt ab 1811). Professoren: Emil ROßMÄBLER, Adolph STÖCKARDT, Friedrich NOBBE u.a..
- 1933/34 Gleichschaltung der Hochschule sowie Einführung des Führerprinzips. Namhafte Hochschullehrer werden auf Grund des "Gesetzes zur Wiederherstellung des Berufsbeamtentums" entlassen und Repressalien ausgesetzt, beispielsweise der Physiker Harry DEMBER, der Romanist Victor KLEMPERER, der Arzt und Hygieniker Rainer FETSCHER, der Staatswissenschaftler Robert WILBRANDT sowie der Professor für Pädagogik, Philosophie und Psychologie Paul LUCHTENBERG.
- 1936 Das Pädagogische Institut wird von der TH Dresden abgetrennt.
- 1942 Die Abteilungen der Hochschule werden in Fakultäten umbenannt.
- 1945 Schwere Zerstörungen und Menschenverluste durch die Bombenangriffe vom 13./14. Februar. Die sowjetische Besatzungsmacht übernimmt das Kommando über die Hochschule, eine viele ehemalige NSDAP-Mitglieder werden aus Lehrkörper und Verwaltung entlassen, teilweise aber später wieder eingestellt.
- 1946 Neueröffnung der Technischen Hochschule Dresden (TH Dresden).
- 1961 Ernennung in Technische Universität Dresden (TU Dresden).
- 1986 Übernahme der Ingenieurhochschule Dresden und Bildung des Informatikzentrums (der späteren Sektion und Fakultät Informatik). Die Ingenieurhochschule Dresden bestand unter diesem Namen seit 1969, war u.a. 1956 die einzige Ingenieurschule für Flugzeugbau in der DDR und wurde als Gewerbeschule Dresden 1861 gegründet.
- 1990 Im Zuge der Neustrukturierung des sächsischen Hochschulwesens begann der Ausbau der TU Dresden zur Volluniversität. Günther LANDGRAF (Professor für Mechanik) wird erster frei gewählter Rektor nach 1945.
- 1991 Gründung der Juristischen Fakultät, der Fakultät Wirtschaftswissenschaften und der Fakultät Geistes- und Sozialwissenschaften.
- 1992 Integration eines Teiles der ehemaligen Hochschule für Verkehrswesen "Friedrich List" Dresden (HFV), Gründung der Fakultät Verkehrswissenschaften "Friedrich List". Die HFV war 1952 aus der ehemaligen Verkehrswissenschaftlichen Fakultät der TH Dresden hervorgegangen.  
Integration der ehemaligen Pädagogischen Hochschule "Friedrich Wilhelm Wander" Dresden (PH), die seit 1967 unter diesem Namen in Dresden existierte, in die neue Fakultät Erziehungswissenschaften.
- 1993 Gründung der Fakultät Sprach- und Literaturwissenschaften und der Philosophischen Fakultät aus der Fakultät Geistes- und Sozialwissenschaften.  
Gründung der Medizinischen Fakultät Carl Gustav Carus an der TU Dresden (Universitätsklinikum), vormals Medizinische Akademie "Carl Gustav Carus" Dresden.
- 1996 Bildung der Sächsischen Landesbibliothek - Staats- und Universitätsbibliothek Dresden (SLUB) aus dem Zusammenschluss von Universitätsbibliothek und Sächsischer Landesbibliothek.
- 1998 Inbetriebnahme des neuerbauten Hörsaalzentrums auf der Bergstraße.
- 1999 Das Universitätsklinikum Carl Gustav Carus wird in eine Anstalt öffentlichen Rechts umgewandelt und von der Medizinischen Fakultät Carl Gustav Carus der TU Dresden abgetrennt.



- 2000 Inbetriebnahme des Neubaus Medizinisch-Theoretisches Zentrum (MTZ) der Medizinischen Fakultät Carl Gustav Carus.
- 2001 Inbetriebnahme des Neubaus Chemische Institute auf der Bergstraße.
- 2002 Bezug und Inbetriebnahme des Neubaus der SLUB am Zelleschen Weg.
- 2003 Gründung der Dresden International University (DIU) (April 2003); Tochtereinrichtung der TU Dresden AG (Privatuniversität).  
Die TU feiert ihr 175. Gründungsjubiläum.  
Die TU Dresden ist die erste Technische Universität Deutschlands mit einem validierten Umweltmanagementsystem nach der EMAS-Verordnung.
- 2004 Erstmals erhält die TU über 100 Millionen Euro Drittmittel, über 2.000 Mitarbeiter werden aus den Einnahmen finanziert.
- 2005 Die TU Dresden ist ein wichtiger Partner bei der Auszeichnung "DRESDEN - Stadt der Wissenschaften 2006".  
Umstellung aller Magisterstudiengänge auf Bachelorstudiengänge (BOLOGNA-Prozess).  
Seit dem Jahr 2005 wird der Bereich "Regenerative Therapien" als Forschungszentrum der DFG für zwölf Jahre mit insgesamt 60 Millionen Euro gefördert. Für die TU Dresden ist das DFG-Forschungszentrum ein wichtiger Meilenstein auf dem Weg, sich europaweit zu einem der führenden Zentren der Biologie, Medizin und Biotechnologie zu entwickeln.
- 2006 Inbetriebnahme des Neubaus Biologische Institute am Zelleschen Weg  
Die TUD ist die einzige ostdeutsche Hochschule, die in der ersten Runde der Exzellenzinitiative des Bundes zur Förderung universitärer Spitzenforschung sowohl eine Graduiertenschule (Dresden International Graduate School for Biomedicine and Bioengineering) als auch ein Exzellenzcluster (From Cells to Tissues to Therapies) genehmigt bekam.  
Inbetriebnahme des Neubaus der Fakultät Informatik auf der Nöthnitzer Straße
- 2007 Die TU Dresden erhält das Grundzertifikat des Audit Familiengerechte Hochschule
- 2009 Die TU Dresden schließt sich mit 14 Partnern aus Wissenschaft und Kultur zum Verbund DRESDEN-concept zusammen. Ziel ist die Sichtbarmachung der Exzellenz der Dresdner Forschung.
- 2010 Die TU Dresden reicht einen umfassenden Antrag im Rahmen der Exzellenzinitiative des Bundes und der Länder ein.
- 2011 Im März wird entschieden, dass die TU Dresden im Rahmen der Exzellenzinitiative die erste Hürde genommen hat und Vollerträge stellen darf.
- 2012 Die TU Dresden hat mit ihrem Zukunftskonzept im Rahmen der Exzellenzinitiative des Bundes Erfolg und wird damit eine von 11 Exzellenz-Universitäten in der Bundesrepublik Deutschland.
- 2013 Eingliederung des Internationalen Hochschulinstituts (IHI) Zittau als Zentrale Wissenschaftliche Einrichtung in die TU Dresden.
- 2015 Ein neuer Hochleistungsrechner und das Rechenzentrum des Lehmann-Rechenzentrums wird in Betrieb genommen. Mit der Abwärme werden die umliegenden Gebäude beheizt.
- 2016 Das Deutsche Zentrum für Luft- und Raumfahrt wird ein Software-Institut im Lehmann-Zentrum aufbauen.
- 2017 Hermann-Krone-Bau auf der Nöthnitzer Straße wird eingeweiht. Es beherbergt künftig das Institut für Angewandte Physik, das Dresden Integrated Center for Applied Physics and Photonic Materials (IAPP) und das Center for Advancing Electronics Dresden (cfaed).  
Antragsskizzen für eine erneute Bewerbung in der Exzellenzstrategie (ehemals Exzellenzinitiative) des Bundes werden übergeben.  
Fachrichtungen des Bereichs Mathematik und Naturwissenschaften werden in Fakultäten umgewandelt.

### 3.2 Struktur der TU Dresden

Stand: 31.12.2017



### 3.3 Gremien an der TU Dresden

(Stand: 31.12.2017)

#### 1 Rektorat

- 1.1 Rektor  
Müller-Steinhagen, Hans, Prof. Dr.-Ing. habil. DEng/Auckland
- 1.2 Prorektor für Universitätsentwicklung  
Hurtado, Antonio, Prof. Dr.-Ing. habil.
- 1.3 Prorektor für Forschung  
Rödel, Gerhard, Prof. Dr. rer. nat. habil.
- 1.4 Prorektor für Bildung und Internationales  
Krauthäuser, Hans Georg, Prof. Dr. rer. nat. habil.
- 1.5 Kanzler  
Handschuh, Andreas, Dr.

#### 2. Senat

Vorsitz: Rektor (beratende Stimme)

Stimmberechtigte Mitglieder:

11 Hochschullehrer, 4 akademische Mitarbeiter, 4 Studierende, 2 sonstige Mitarbeiter  
Prorektoren, Kanzler, Dekane und Gleichstellungsbeauftragte (mit beratender Stimme)

#### 2.1 Senatskommissionen

*Planung, Haushalt und Struktur*

Vorsitz: Prorektor für Universitätsentwicklung

*Forschung und wissenschaftlicher Nachwuchs*

Vorsitz: Prorektor für Forschung

*Lehre*

Vorsitz: Prorektor für Bildung und Internationales

*Gleichstellung und Diversity Management*

Vorsitz: Prorektor für Universitätsentwicklung

#### 3. Erweiterter Senat

Mitglieder des Senats sowie weitere 11 Hochschullehrer, 4 akademische Mitarbeiter, 4 Studierende, 3 sonstige Mitarbeiter

#### 4. Hochschulrat

Vorsitz: Frau Röstel

11 Mitglieder, von denen 2 Mitglieder der Hochschule sind.

#### 5. Kommissionen der TU Dresden

*CIO-Beirat*

Vorsitz: Prorektor für Universitätsentwicklung

*CIO*

Vorsitz: Prorektor für Universitätsentwicklung

*Bibliothekskommission*

Vorsitz: Prorektor für Forschung

*Kommission Umwelt*

Vorsitz: Frau Prof. Günther, Edeltraud, Fakultät Wirtschaftswissenschaften

*Ausschuss für die Zugangsprüfung zum Erwerb der Studienberechtigung für Berufstätige ohne allgemeine Hochschulreife*

Vorsitz: Frau apl. Prof. Dr. rer. nat. habil. Ulrike Baumann (Fakultät Mathematik und Naturwissenschaften)

*AG Lehrraumausstattung*

Vorsitz: Prorektor für Universitätsentwicklung

*Ethikkommission*

Vorsitz: Herr Prof. Dr. med. Uwe Platzbecker





	Fakultät/Fachrichtung	Studienabschluss											
		Grundständiges Studium			Teil-fach		Fernstudium			Lehramtsteilfächer			
		Diplom Staatsexamen	Bachelor	Master	Bachelor	Master	Diplom	Bachelor	Master	Grundschule	Mittelschule	Gymnasium	Berufsschule
<b>Bereich Bau und Umwelt</b>													
Architektur	A	x											
Landschaftsarchitektur			x	x									
Bauingenieurwesen	BIW	x				x <sup>1</sup>	x						
Bauingenieurwesen Aufbaustudium		x				x							
ACCESS-Advan.Computational a. Civ. Engineer. Struct. Stud.				x									
Forstwissenschaften	UW/FOR		x	x									
Holztechnologie und Holzwirtschaft				x									
Raumentwicklung und Naturressourcenmanagement				x									
Tropical Forestry				x									
Cartography				x									
Geodäsie und Geoinformation	UW/GEO		x										
Geodäsie				x									
Geoinformationstechnologien				x									
Geographie			x	x					x	x			x <sup>1</sup>
Abfallwirtschaft und Altlasten	UW/HYD			x									
Hydrobiologie				x									
Hydrologie				x									
Hydrowissenschaften			x										
Hydro Science and Engineering				x									
Wasserwirtschaft				x									
Bahnsystemingenieurwesen	VW			x									
Luftverkehr und Logistik				x									
Verkehrsingenieurwesen		x											
Verkehrswirtschaft			x	x									
Betriebswirtschaftslehre	WW			x									
Volkswirtschaftslehre				x									
Wirtschaftsinformatik		x											
Wirtschaftsingenieurwesen		x											
Wirtschaftspädagogik			x	x									
Wirtschaftswissenschaften			x										
<b>Bereich Medizin</b>													
Gesundheitswissenschaften / Public Health	MF			x									
Medical Radiation Sciences				x									
Medizin		x											
Zahnmedizin		x											
<b>Zentrale wissenschaftliche Einrichtungen</b>													
Molecular Bioengineering	CMBC			x*									
Nanobiophysics				x*									
Regenerative Biology and Medicine				x*									
Biodiversity and Collection Management	IHI			x*									
Biotechnologie und Angewandte Ökologie				x									
Ecosystem Services				x*									
Business Ethics und CSR-Management				x									
Internationales Management				x									
Internationale Beziehungen	ZIS		x	x									

\*Unterrichtssprache ist Englisch

<sup>1</sup>Auslaufend

\*\* N.c. = Numerus clausus (Zulassungsbeschränkung)

4.1.1 Studierende im Wintersemester 2017/2018 (Kopfzahlen) <sup>1)</sup>									
Bereich, FAK, FR, LE	Abschluss					FERN- STUD.	PROM. STUD.	SONST. WB	SUMME
	D, MA, ST	B	M	AA	Summe				
<b>1) Bereich Mathematik und Naturwissenschaften</b>	233	1.633	1.007	56	2.929		890	71	<b>3.890</b>
Fakultät Biologie		373	127	33	533		146		<b>679</b>
Fakultät Chemie/Lebensmittelchemie	201	221	161	7	590		308		<b>898</b>
Fakultät Mathematik	14	203	71	5	293		68		<b>361</b>
Fakultät Physik	3	344	230	9	586		289		<b>875</b>
Fakultät Psychologie	15	492	418	2	927		79	71	<b>1.077</b>
<b>2) Bereich Geistes- und Sozialwissenschaften</b>	3.478	2.339	1.169	123	7.109		305	42	<b>7.456</b>
Fakultät Erziehungswissenschaften	42	249	158	4	453		45		<b>498</b>
Sozialpädagogik	42	249	78		369		3		<b>372</b>
Allg. Erziehungswissenschaft			65	4	69		41		<b>110</b>
Lehramt Berufsschule			15		15		1		<b>16</b>
Juristische Fakultät	1	394	220	14	629		31		<b>660</b>
Philosophische Fakultät	123	1.255	397	13	1.788		158		<b>1.946</b>
Geschichte		170	49	3	222		41		<b>263</b>
Soziologie	117	213	80	2	412		18		<b>430</b>
Philosophie	1	113	35		149		19		<b>168</b>
Evangelische Theologie		62	16	2	80		9		<b>89</b>
Katholische Theologie	1	12			13		2		<b>15</b>
Kunstwissenschaft		120	75	4	199		40		<b>239</b>
Musik / Musikwissenschaft	1	60	22	1	84		2		<b>86</b>
Politikwissenschaft	3	259	52	1	315		14		<b>329</b>
Kommunikationswissenschaft		246	68		314		13		<b>327</b>
Fakultät Sprach-, Literatur- u. Kulturwissenschaften	5	430	194	92	721		71	42	<b>834</b>
Sprach- u. Kulturwissenschaften allgemein		430	135	92	657				<b>657</b>
Anglistik / Amerikanistik	1		51		52		13		<b>65</b>
Klassische Philologie	1				1		6		<b>7</b>
Germanistik	2		6		8		35	42	<b>85</b>
Romanistik			2		2		9		<b>11</b>
Slawistik	1				1		8		<b>9</b>
Lehramtsstudiengänge	3.307	11	200		3.518				<b>3.518</b>
<b>3) Bereich Ingenieurwissenschaften</b>	6.509	1.291	596	118	8.514	410	805	7	<b>9.736</b>
Fakultät Elektrotechnik und Informationstechnik	1.799		199	28	2.026		348		<b>2.374</b>
Fakultät Informatik	418	841	357	32	1.648	1	115		<b>1.764</b>
Fakultät Maschinenwesen	4.292	450	40	58	4.840	409	342	7	<b>5.598</b>
<b>4) Bereich Bau und Umwelt</b>	3.276	2.375	2.139	92	7.882	585	407		<b>8.874</b>
Fakultät Architektur	726	171	103	12	1.012		17		<b>1.029</b>
Fakultät Bauingenieurwesen	987		165	15	1.167	585	53		<b>1.805</b>
Fakultät Umweltwissenschaften	3	1.062	964	20	2.049		156		<b>2.205</b>
FR Forstwissenschaften		478	239	3	720		50		<b>770</b>
FR Geowissenschaften	2	277	280	2	561		57		<b>618</b>
FR Hydrowissenschaften	1	307	445	15	768		49		<b>817</b>
Fakultät Verkehrswissenschaften	624	279	265	7	1.175		60		<b>1.235</b>
Verkehrswirtschaft		279	166	2	447		8		<b>455</b>
Verkehringenieurwesen	624		99	5	728		52		<b>780</b>
Fakultät Wirtschaftswissenschaften	936	863	642	38	2.479		121		<b>2.600</b>
Wirtschaftsinformatik	201	7	47	1	256		16		<b>272</b>
BWL/VWL/WING <sup>2)</sup>	735	856	595	37	2.223		105		<b>2.328</b>
<b>5) Bereich Medizin</b>	2.456		67	34	2.557		304		<b>2.861</b>
Medizinische Fakultät	2.456		67	34	2.557		304		<b>2.861</b>
Medizin	2.068		67	33	2.168		274		<b>2.442</b>
Zahnmedizin	388			1	389		30		<b>419</b>
<b>Summe Bereiche</b>	<b>15.952</b>	<b>7.638</b>	<b>4.978</b>	<b>423</b>	<b>28.991</b>	<b>995</b>	<b>2.711</b>	<b>120</b>	<b>32.817</b>
Center for Molecular and Cellular Bioengineering (CMCB)			174	3	177				<b>177</b>
IHI Zittau			231		231		5		<b>236</b>
Zentrum für Internationale Studien (ZIS)		142	123	11	276				<b>276</b>
<b>Summe, ohne Medizin</b>	<b>13.496</b>	<b>7.780</b>	<b>5.439</b>	<b>403</b>	<b>27.118</b>	<b>995</b>	<b>2.412</b>	<b>120</b>	<b>30.645</b>
<b>Summe, gesamt</b>	<b>15.952</b>	<b>7.780</b>	<b>5.506</b>	<b>437</b>	<b>29.675</b>	<b>995</b>	<b>2.716</b>	<b>120</b>	<b>33.506</b>

4.1.2.1 Studierende im Wintersemester 2017/2018 (Kopffzahlen mit Anteilen weiblich, Ausländer, Stud. in der Regelstudienzeit und Beurlaubte) <sup>1)</sup>														
Bereich FAK, FR, LE	SUMME		davon: weiblich		davon: Ausländer		davon: Stud. in RSZ		dav.: beurlaubt					
		%		%		%		%		%				
1) Bereich Mathematik und Naturw	3.890	11,6%	2.067	53,1 %	504	13,0 %	261	6,7 %	2.888	74,2 %	1.559	40,1 %	138	3,5 %
Fakultät Biologie	679	2,0%	490	72,2 %	123	18,1 %	88	13,0 %	513	75,6 %	381	56,1 %	13	1,9 %
Fakultät Chemie/Lebensmittelchemie	898	2,7%	416	46,3 %	123	13,7 %	42	4,7 %	701	78,1 %	327	36,4 %	16	1,8 %
Fakultät Mathematik	361	1,1%	105	29,1 %	29	8,0 %	16	4,4 %	266	73,7 %	84	23,3 %	12	3,3 %
Fakultät Physik	875	2,6%	193	22,1 %	160	18,3 %	60	6,9 %	654	74,7 %	149	17,0 %	30	3,4 %
Fakultät Psychologie	1.077	3,2%	863	80,1 %	69	6,4 %	55	5,1 %	754	70,0 %	618	57,4 %	67	6,2 %
2) Bereich Geistes- und Sozialwis.	7.456	22,3%	4.882	65,5 %	491	6,6 %	350	4,7 %	5.679	76,2 %	3.751	50,3 %	326	4,4 %
Fakultät Erziehungswissenschaften	498	1,5%	407	81,7 %	55	11,0 %	40	8,0 %	319	64,1 %	262	52,6 %	23	4,6 %
Sozialpädagogik	372	1,1%	316	84,9 %	19	5,1 %	18	4,8 %	241	64,8 %	209	56,2 %	19	5,1 %
Allg. Erziehungswissenschaft	110	0,3%	82	74,5 %	20	18,2 %	13	11,8 %	63	57,3 %	45	40,9 %	4	3,6 %
Lehramt Berufsschule	16	0,0%	9	56,3 %	16	100,0 %	9	56,3 %	15	93,8 %	8	50,0 %	0	0,0 %
Juristische Fakultät	660	2,0%	370	56,1 %	59	8,9 %	46	7,0 %	473	71,7 %	287	43,5 %	27	4,1 %
Philosophische Fakultät	1.946	5,8%	1.141	58,6 %	111	5,7 %	73	3,8 %	1.358	69,8 %	802	41,2 %	71	3,6 %
Geschichte	263	0,8%	98	37,3 %	13	4,9 %	5	1,9 %	181	68,8 %	65	24,7 %	5	1,9 %
Soziologie	430	1,3%	293	68,1 %	20	4,7 %	18	4,2 %	306	71,2 %	210	48,8 %	13	3,0 %
Philosophie	168	0,5%	48	28,6 %	13	7,7 %	4	2,4 %	96	57,1 %	26	15,5 %	3	1,8 %
Evangelische Theologie	89	0,3%	51	57,3 %	6	6,7 %	2	2,2 %	71	79,8 %	42	47,2 %	1	1,1 %
Katholische Theologie	15	0,0%	11	73,3 %	2	13,3 %	1	6,7 %	11	73,3 %	7	46,7 %	1	6,7 %
Kunst / Kunstwissenschaft	239	0,7%	201	84,1 %	22	9,2 %	20	8,4 %	147	61,5 %	123	51,5 %	11	4,6 %
Musik / Musikwissenschaft	86	0,3%	44	51,2 %	6	7,0 %	4	4,7 %	68	79,1 %	32	37,2 %	5	5,8 %
Politikwissenschaft	329	1,0%	153	46,5 %	12	3,6 %	6	1,8 %	217	66,0 %	96	29,2 %	19	5,8 %
Kommunikationswissenschaft	327	1,0%	242	74,0 %	17	5,2 %	13	4,0 %	261	79,8 %	201	61,5 %	13	4,0 %
Fakultät Sprach-, Literat. u. Kulturw	834	2,5%	630	75,5 %	222	26,6 %	158	18,9 %	595	71,3 %	437	52,4 %	47	5,6 %
Sprach- u. Kulturwissenschaftl.	657	2,0%	505	76,9 %	137	20,9 %	105	16,0 %	481	73,2 %	366	55,7 %	32	4,9 %
Anglistik / Amerikanistik	65	0,2%	59	90,8 %	25	38,5 %	21	32,3 %	40	61,5 %	37	56,9 %	8	12,3 %
Klassische Philologie	7	0,0%	3	42,9 %	1	14,3 %	1	14,3 %	2	28,6 %	0	0,0 %	0	0,0 %
Germanistik	85	0,3%	45	52,9 %	51	60,0 %	23	27,1 %	64	75,3 %	28	32,9 %	5	5,9 %
Romanistik	11	0,0%	10	90,9 %	3	27,3 %	3	27,3 %	3	27,3 %	2	18,2 %	2	18,2 %
Slawistik	9	0,0%	8	88,9 %	5	55,6 %	5	55,6 %	5	55,6 %	4	44,4 %	0	0,0 %
Lehramtsstudiengänge	3.518	10,5%	2.334	66,3 %	44	1,3 %	33	0,9 %	2.934	83,4 %	1.963	55,8 %	158	4,5 %
3) Bereich Ingenieurwissenschaftler	9.736	29,1%	1.622	16,3 %	1.877	19,3 %	481	4,9 %	7.050	72,4 %	1.255	12,9 %	412	4,2 %
Fakultät Elektrotechnik und Inform	2.374	7,1%	363	15,3 %	642	27,0 %	166	7,0 %	1.686	71,0 %	269	11,3 %	114	4,8 %
Fakultät Informatik	1.764	5,3%	313	17,7 %	293	16,6 %	87	4,9 %	1.320	74,8 %	245	13,9 %	51	2,9 %
Fakultät Maschinenwesen	5.598	16,7%	946	16,9 %	942	16,8 %	228	4,1 %	4.044	72,2 %	741	13,2 %	247	4,4 %
4) Bereich Bau u. Umwelt	8.874	26,5%	3.519	39,7 %	1.133	12,8 %	516	5,8 %	6.909	77,9 %	2.783	31,4 %	428	4,8 %
Fakultät Architektur	1.029	3,1%	635	61,7 %	111	10,8 %	71	6,9 %	908	88,2 %	560	54,4 %	58	5,6 %
Fakultät Bauingenieurwesen	1.805	5,4%	569	31,5 %	335	18,6 %	87	4,8 %	1.519	84,2 %	498	27,6 %	75	4,2 %
Fakultät Umweltwissenschaften	2.205	6,6%	927	42,0 %	378	17,1 %	178	8,1 %	1.580	71,7 %	658	29,8 %	67	3,0 %
FR Forstwissenschaften	770	2,3%	283	36,8 %	84	10,9 %	40	5,2 %	561	72,9 %	194	25,2 %	29	3,8 %
FR Geowissenschaften	618	1,8%	294	47,6 %	79	12,8 %	51	8,3 %	416	67,3 %	198	32,0 %	16	2,6 %
FR Hydrowissenschaften	817	2,4%	350	42,8 %	215	26,3 %	87	10,6 %	603	73,8 %	266	32,6 %	22	2,7 %
Fakultät Verkehrswissenschaften	1.235	3,7%	310	25,1 %	110	8,9 %	50	4,0 %	862	69,8 %	217	17,6 %	45	3,6 %
Fakultät Wirtschaftswissenschaften	2.600	7,8%	1.078	41,5 %	199	7,7 %	130	5,0 %	2.040	78,5 %	850	32,7 %	183	7,0 %
5) Bereich Medizin	2.861	8,5%	1.900	66,4 %	329	11,5 %	191	6,7 %	2.635	92,1 %	1.770	61,9 %	180	6,3 %
Medizinische Fakultät	2.861	8,5%	1.900	66,4 %	329	11,5 %	191	6,7 %	2.635	92,1 %	1.770	61,9 %	180	6,3 %
Medizin	2.442	7,3%	1.589	65,1 %	271	11,1 %	151	6,2 %	2.262	92,6 %	1.485	60,8 %	162	6,6 %
Zahnmedizin	419	1,3%	311	74,2 %	58	13,8 %	40	9,5 %	373	89,0 %	285	68,0 %	18	4,3 %
<b>Summe Bereiche</b>	<b>32.817</b>	<b>97,9%</b>	<b>13.990</b>	<b>42,6 %</b>	<b>4.334</b>	<b>13,2 %</b>	<b>1.799</b>	<b>5,5 %</b>	<b>25.161</b>	<b>76,7 %</b>	<b>11.118</b>	<b>33,9 %</b>	<b>1.484</b>	<b>4,5 %</b>
CMCB	177	0,5%	109	61,6 %	133	75,1 %	82	46,3 %	151	85,3 %	91	51,4 %	1	0,6 %
IHI Zittau	236	0,7%	134	56,8 %	79	33,5 %	55	23,3 %	176	74,6 %	94	39,8 %	4	1,7 %
ZIS	276	0,8%	169	61,2 %	40	14,5 %	22	8,0 %	218	79,0 %	136	49,3 %	67	24,3 %
<b>Summe, ohne Medizin</b>	<b>30.645</b>	<b>91,5%</b>	<b>12.502</b>	<b>40,8 %</b>	<b>4.257</b>	<b>13,9 %</b>	<b>1.767</b>	<b>5,8 %</b>	<b>23.071</b>	<b>75,3 %</b>	<b>9.669</b>	<b>31,6 %</b>	<b>1.376</b>	<b>4,5 %</b>
<b>Summe, gesamt</b>	<b>33.506</b>	<b>100,0%</b>	<b>14.402</b>	<b>43,0 %</b>	<b>4.586</b>	<b>13,7 %</b>	<b>1.958</b>	<b>5,8 %</b>	<b>25.706</b>	<b>76,7 %</b>	<b>11.439</b>	<b>34,1 %</b>	<b>1.556</b>	<b>4,6 %</b>

<sup>1)</sup> Zahl aller Studierenden im ersten Studienfach der ersten Studiengangkombination  
mit Beurlaubten, ohne Gasthörer und Zweithörer am Stichtag 01.11

<sup>2)</sup> einschließlich: Wirtschaftspädagogik

<sup>3)</sup> Studierende ohne RSZ: Werden als in der RSZ gewertet







4.1.4 Studierende im Wintersemester 2017/2018 (Fallzahlen) <sup>1)</sup>									
Bereich, FAK, FR, LE	Abschluss					FERN- STUD.	PROM. STUD.	SONST. WB	SUMME
	D, MA, ST	B	M	AA	Summe				
<b>1) Bereich Mathematik und Naturwissenschaften</b>	1.064	1.680	1.048	56	3.848		895	72	<b>4.815</b>
Fakultät Biologie		382	127	33	542		147		<b>689</b>
Fakultät Chemie/Lebensmittelchemie	318	224	171	7	720		308		<b>1.028</b>
Fakultät Mathematik	398	217	92	5	712		68		<b>780</b>
Fakultät Physik	332	362	239	9	942		289		<b>1.231</b>
Fakultät Psychologie	16	495	419	2	932		83	72	<b>1.087</b>
<b>2) Bereich Geistes- und Sozialwissenschaften</b>	7.960	4.072	1.540	123	13.695	1	306	42	<b>14.044</b>
Fakultät Erziehungswissenschaften	4.671	333	438	4	5.446		45		<b>5.491</b>
Sozialpädagogik	200	315	97		612		3		<b>615</b>
Allg. Erziehungswissenschaft	2.045	6	211	4	2.266		41		<b>2.307</b>
Lehramt Grundschule	1.082				1.082				<b>1.082</b>
Lehramt Berufsschule	1.344	12	130		1.486		1		<b>1.487</b>
Juristische Fakultät	2	412	221	14	649		31		<b>680</b>
Philosophische Fakultät	1.603	2.633	532	13	4.781	1	159		<b>4.941</b>
Geschichte	460	414	100	3	977		42		<b>1.019</b>
Soziologie	118	471	81	2	672	1	18		<b>691</b>
Philosophie	403	329	76		808		19		<b>827</b>
Evangelische Theologie	122	85	25	2	234		9		<b>243</b>
Katholische Theologie	33	104	1		138		2		<b>140</b>
Kunstwissenschaft	2	306	78	4	390		40		<b>430</b>
Kunstpädagogik	167	1	14		182				<b>182</b>
Musik / Musikwissenschaft	47	76	22	1	146		2		<b>148</b>
Politikwissenschaft	251	436	66	1	754		14		<b>768</b>
Kommunikationswissenschaft		411	69		480		13		<b>493</b>
Fakultät Sprach-, Literatur- u. Kulturwissenschaften	1.684	694	349	92	2.819		71	42	<b>2.932</b>
Sprach- u. Kulturwissenschaften allgemein				92	92				<b>92</b>
Anglistik / Amerikanistik	572	180	116		868		13		<b>881</b>
Klassische Philologie	112	13	7		132		6		<b>138</b>
Germanistik	713	278	140		1.131		35	42	<b>1.208</b>
Romanistik	225	115	59		399		9		<b>408</b>
Slawistik	62	108	27		197		8		<b>205</b>
Lehramtsstudiengänge									
<b>3) Bereich Ingenieurwissenschaften</b>	7.590	1.363	607	130	9.690	411	808	7	<b>10.916</b>
Fakultät Elektrotechnik und Informationstechnik	1.803		199	28	2.030		348		<b>2.378</b>
Fakultät Informatik	723	906	366	34	2.029	1	117		<b>2.147</b>
Fakultät Maschinenwesen	5.064	457	42	68	5.631	410	343	7	<b>6.391</b>
<b>4) Bereich Bau und Umwelt</b>	4.148	2.584	2.214	101	9.047	588	408		<b>10.043</b>
Fakultät Architektur	728	216	104	12	1.060		17		<b>1.077</b>
Fakultät Bauingenieurwesen	988		165	15	1.168	588	53		<b>1.809</b>
Fakultät Umweltwissenschaften	461	1.121	989	20	2.591		156		<b>2.747</b>
FR Forstwissenschaften		491	241	3	735		50		<b>785</b>
FR Geowissenschaften	460	292	300	2	1.054		57		<b>1.111</b>
FR Hydrowissenschaften	1	338	448	15	802		49		<b>851</b>
Fakultät Verkehrswissenschaften	1.031	296	269	16	1.612		61		<b>1.673</b>
Verkehrswirtschaft		296	168	2	466		8		<b>474</b>
Verkehrsingenieurwesen	1.031		101	14	1.146		53		<b>1.199</b>
Fakultät Wirtschaftswissenschaften	940	951	687	38	2.616		121		<b>2.737</b>
Wirtschaftsinformatik	201	7	47	1	256		16		<b>272</b>
BWL/VWL/WING <sup>2)</sup>	739	944	640	37	2.360		105		<b>2.465</b>
<b>5) Bereich Medizin</b>	2.461		67	34	2.562		305		<b>2.867</b>
Medizinische Fakultät	2.461		67	34	2.562		305		<b>2.867</b>
Medizin	2.072		67	33	2.172		275		<b>2.447</b>
Zahnmedizin	389			1	390		30		<b>420</b>
<b>Summe Bereiche</b>	<b>23.223</b>	<b>9.699</b>	<b>5.476</b>	<b>444</b>	<b>38.842</b>	<b>1.000</b>	<b>2.722</b>	<b>121</b>	<b>42.685</b>
Center for Molecular and Cellular Bioengineering (CMCB)			175	3	178				<b>178</b>
IHI Zittau			232		232		5		<b>237</b>
Zentrum für Internationale Studien (ZIS)		142	123	11	276				<b>276</b>
<b>Summe, ohne Medizin</b>	<b>20.762</b>	<b>9.841</b>	<b>5.939</b>	<b>424</b>	<b>36.966</b>	<b>1.000</b>	<b>2.422</b>	<b>121</b>	<b>40.509</b>
<b>Summe, gesamt</b>	<b>23.223</b>	<b>9.841</b>	<b>6.006</b>	<b>458</b>	<b>39.528</b>	<b>1.000</b>	<b>2.727</b>	<b>121</b>	<b>43.376</b>

<sup>1)</sup> Zahl aller Studienfälle, mit Beurlaubten, ohne Gasthörer, am Stichtag 01.11.<sup>2)</sup> einschließlich: Wirtschaftspädagogik

4.1.5 Studierende in den Wintersemestern 2013/2014 bis 2017/2018 (Fallzahlen) <sup>1)</sup>															
Bereich, Fakultät, Fachrichtung	2013/2014			2014/2015			2015/2016			2016/2017			2017/2018		
	gesamt	davon wbl.	davon Ausl.	gesamt	davon wbl.	davon Ausl.	gesamt	davon wbl.	davon Ausl.	gesamt	davon wbl.	davon Ausl.	gesamt	davon wbl.	davon Ausl.
1) Bereich Mathematik und Naturwissenschaften	4.906	2.401	471	5.022	2.456	519	5.003	2.513	548	4.899	2.468	541	4.815	2.462	512
Fakultät Biologie	694	474	132	678	466	140	668	479	131	637	457	131	689	499	124
Fakultät Chemie/Lebensmittelchemie	1.107	525	122	1.150	545	130	1.139	530	156	1.097	512	131	1.028	484	125
Fakultät Mathematik	833	333	38	850	348	41	812	341	33	781	324	28	780	324	31
Fakultät Physik	1.234	248	130	1.266	265	150	1.266	292	163	1.261	298	171	1.231	283	163
Fakultät Psychologie	1.038	821	49	1.078	832	58	1.118	871	65	1.123	877	80	1.087	872	69
2) Bereich Geistes- und Sozialwissenschaften	19.826	13.230	1.014	17.344	11.577	1.017	16.553	11.113	990	13.323	9.009	704	14.044	9.282	627
Fakultät Erziehungswissenschaften	7.141	4.880	151	5.339	3.747	136	5.150	3.596	125	5.268	3.678	127	5.491	3.850	109
Juristische Fakultät	1.032	575	99	1.068	599	117	1.056	604	104	1.007	576	77	680	382	60
Philosophische Fakultät	6.624	3.858	233	6.187	3.557	224	5.938	3.542	232	4.009	2.469	157	4.941	2.898	164
Fakultät Sprach-, Literatur- u. Kulturwissenschaften	5.029	3.917	531	4.750	3.674	540	4.409	3.371	529	3.039	2.286	343	2.932	2.152	294
Lehramtsstudiengänge <sup>2)</sup>															
3) Bereich Ingenieurwissenschaften	10.702	1.626	1.542	11.873	1.776	1.847	11.582	1.792	1.917	11.289	1.821	1.961	10.916	1.794	2.009
Fakultät Elektrotechnik und Informationstechnik	2.656	333	548	2.704	363	631	2.582	351	638	2.496	384	634	2.378	364	642
Fakultät Informatik	1.851	320	300	2.027	313	298	2.085	350	305	2.104	340	283	2.147	378	319
Fakultät Maschinenwesen	6.195	973	694	7.142	1.100	918	6.915	1.091	974	6.689	1.097	1.044	6.391	1.052	1.048
4) Bereich Bau und Umwelt	10.785	4.316	1.255	11.366	4.342	1.328	11.066	4.231	1.404	10.727	4.144	1.297	10.043	3.971	1.231
Fakultät Architektur	1.218	744	147	1.223	762	150	1.175	724	156	1.090	674	143	1.077	672	115
Fakultät Bauingenieurwesen	1.701	509	319	1.741	529	323	1.790	543	333	1.791	544	343	1.809	572	336
Fakultät Umweltwissenschaften	3.155	1.352	367	3.006	1.298	359	2.909	1.282	394	2.826	1.247	403	2.747	1.207	380
FR Forstwissenschaften	776	291	87	763	280	72	770	280	80	819	303	91	785	286	84
FR Geowissenschaften	1.316	608	88	1.227	586	87	1.179	588	105	1.123	555	104	1.111	555	80
FR Hydrowissenschaften	1.063	453	192	1.016	432	200	960	414	209	884	389	208	851	366	216
Fakultät Verkehrswissenschaften	1.784	491	116	2.583	585	229	2.424	533	247	2.239	506	213	1.673	345	195
Fakultät Wirtschaftswissenschaften	2.927	1.220	306	2.813	1.168	267	2.768	1.149	274	2.781	1.173	195	2.737	1.175	205
5) Bereich Medizin	2.568	1.699	239	2.674	1.773	262	2.770	1.826	313	2.886	1.912	350	2.867	1.906	329
Medizinische Fakultät	2.568	1.699	239	2.674	1.773	262	2.770	1.826	313	2.886	1.912	350	2.867	1.906	329
<b>Summe Bereiche</b>	<b>48.787</b>	<b>23.272</b>	<b>4.521</b>	<b>48.279</b>	<b>21.924</b>	<b>4.973</b>	<b>46.974</b>	<b>21.475</b>	<b>5.172</b>	<b>43.124</b>	<b>19.354</b>	<b>4.853</b>	<b>42.685</b>	<b>19.415</b>	<b>4.708</b>
Biotechnologisches Zentrum (BIOTEC)	173	87	114	167	90	101	168	100	113	177	105	131	178	109	133
Internationales Hochschulinstitut Zittau (IHI)	325	185	108	332	191	91	316	186	81	292	168	86	237	135	80
Zentrum für Internationale Studien (ZIS)	257	162	40	275	171	43	256	157	25	289	178	44	276	169	40
<b>Summe, ohne Medizin</b>	<b>46.974</b>	<b>22.007</b>	<b>4.544</b>	<b>46.379</b>	<b>20.603</b>	<b>4.946</b>	<b>44.944</b>	<b>20.092</b>	<b>5.078</b>	<b>40.996</b>	<b>17.893</b>	<b>4.764</b>	<b>40.509</b>	<b>17.922</b>	<b>4.632</b>
<b>Summe, gesamt</b>	<b>49.542</b>	<b>23.706</b>	<b>4.783</b>	<b>49.053</b>	<b>22.376</b>	<b>5.208</b>	<b>47.714</b>	<b>21.918</b>	<b>5.391</b>	<b>43.882</b>	<b>19.805</b>	<b>5.114</b>	<b>43.376</b>	<b>19.828</b>	<b>4.961</b>

<sup>1)</sup> Zahl aller Studierendenfälle in allen Studiengängen mit Beurlaubung<sup>2)</sup> Lehramtsstudiengänge: Fälle sind in den ausbildenden Berichtseinheiten gezählt und ohne Zweithörer, jeweils zum Stichtag 01.12., ab 2016/17 01.3.) Grundlage: Ort des Erwerbs der Hochschulzugangsberechtigung

4.1.6 Studierende im Wintersemester 2017/2018 (VZÄ-Zahlen) <sup>1)</sup>									
Bereich, FAK, FR, LE	Abschluss					FERN- STUD.	PROM. STUD.	SONST. WB	SUMME
	D, MA, ST	B	M	AA	Summe				
<b>1) Bereich Mathematik und Naturwissenschaften</b>	565	1.677	1.030	56	3.328		895	72	<b>4.295</b>
Fakultät Biologie		382	127	33	542		147		<b>689</b>
Fakultät Chemie/Lebensmittelchemie	248	223	167	7	645		308		<b>953</b>
Fakultät Mathematik	168	215	81	5	469		68		<b>537</b>
Fakultät Physik	135	362	236	9	742		289		<b>1.031</b>
Fakultät Psychologie	15	494	419	2	931		83	72	<b>1.086</b>
<b>2) Bereich Geistes- und Sozialwissenschaften</b>	2.884	2.443	1.166	123	6.616	0	306	42	<b>6.964</b>
Fakultät Erziehungswissenschaften	1.498	277	230	4	2.009		45		<b>2.054</b>
Sozialpädagogik	105	272	86		463		3		<b>466</b>
Allg. Erziehungswissenschaft	409	1	94	4	508		41		<b>549</b>
Lehramt Grundschule	567				567				<b>567</b>
Lehramt Berufsschule	417	4	50		471		1		<b>472</b>
Juristische Fakultät	2	407	221	14	644		31		<b>675</b>
Philosophische Fakultät	711	1.418	455	13	2.598	0	159		<b>2.757</b>
Geschichte	184	182	70	3	439		42		<b>481</b>
Soziologie	117	227	81	2	427	0	18		<b>446</b>
Philosophie	161	149	51		362		19		<b>381</b>
Evangelische Theologie	49	40	20	2	110		9		<b>119</b>
Katholische Theologie	13	31	0		45		2		<b>47</b>
Kunstwissenschaft	1	144	78	4	227		40		<b>267</b>
Kunstpädagogik	67	0	6		73				<b>73</b>
Musik / Musikwissenschaft	19	35	22	1	77		2		<b>79</b>
Politikwissenschaft	101	243	58	1	403		14		<b>417</b>
Kommunikationswissenschaft		227	69		296		13		<b>309</b>
andere Ergänzungsbereiche		140			140				<b>140</b>
Fakultät Sprach-, Literatur- u. Kulturwissenschaften	674	341	260	92	1.366		71	42	<b>1.479</b>
Sprach- u. Kulturwissenschaften allgemein				92	92				<b>92</b>
Anglistik / Amerikanistik	229	89	87		404		13		<b>417</b>
Klassische Philologie	45	7	3		54		6		<b>60</b>
Germanistik	285	135	113		533		35	42	<b>610</b>
Romanistik	90	57	34		181		9		<b>190</b>
Slawistik	25	54	22		101		8		<b>109</b>
Lehramtsstudiengänge									
<b>3) Bereich Ingenieurwissenschaften</b>	6.444	1.340	603	115	8.502	411	806	7	<b>9.726</b>
Fakultät Elektrotechnik und Informationstechnik	1.271		199	21	1.491		347		<b>1.838</b>
Fakultät Informatik	558	883	362	33	1.836	1	116		<b>1.953</b>
Fakultät Maschinenwesen	4.615	457	42	61	5.176	410	343	7	<b>5.936</b>
<b>4) Bereich Bau und Umwelt</b>	3.603	2.487	2.158	95	8.342	588	408		<b>9.338</b>
Fakultät Architektur	728	183	104	12	1.027		17		<b>1.044</b>
Fakultät Bauingenieurwesen	988		165	15	1.168	588	53		<b>1.809</b>
Fakultät Umweltwissenschaften	186	1.121	978	20	2.305		156		<b>2.461</b>
FR Forstwissenschaften		491	241	3	735		50		<b>785</b>
FR Geowissenschaften	185	292	289	2	768		57		<b>825</b>
FR Hydrowissenschaften	1	338	448	15	802		49		<b>851</b>
Fakultät Verkehrswissenschaften	760	296	269	10	1.335		61		<b>1.396</b>
Verkehrswirtschaft		296	168	2	466		8		<b>474</b>
Verkehrsingenieurwesen	760		101	8	869		53		<b>922</b>
Fakultät Wirtschaftswissenschaften	940	887	642	38	2.506		121		<b>2.627</b>
Wirtschaftsinformatik	201	7	47	1	256		16		<b>272</b>
BWL/VWL/WING <sup>2)</sup>	739	880	595	37	2.250		105		<b>2.355</b>
<b>5) Bereich Medizin</b>	2.461		67	34	2.562		305		<b>2.867</b>
Medizinische Fakultät	2.461		67	34	2.562		305		<b>2.867</b>
Medizin	2.072		67	33	2.172		275		<b>2.447</b>
Zahnmedizin	389			1	390		30		<b>420</b>
<b>Summe Bereiche</b>	<b>15.958</b>	<b>7.946</b>	<b>5.024</b>	<b>423</b>	<b>29.351</b>	<b>999</b>	<b>2.720</b>	<b>121</b>	<b>33.191</b>
Center for Molecular and Cellular Bioengineering (CMCB)			175	3	178				<b>178</b>
IHI Zittau			232		232		5		<b>237</b>
Zentrum für Internationale Studien (ZIS)		142	123	11	276				<b>276</b>
<b>Summe, ohne Medizin</b>	<b>13.497</b>	<b>8.088</b>	<b>5.487</b>	<b>403</b>	<b>27.475</b>	<b>999</b>	<b>2.420</b>	<b>121</b>	<b>31.015</b>
<b>Summe, gesamt</b>	<b>15.958</b>	<b>8.088</b>	<b>5.554</b>	<b>437</b>	<b>30.037</b>	<b>999</b>	<b>2.725</b>	<b>121</b>	<b>33.882</b>

<sup>1)</sup> Zahl aller Studienfälle, mit Beurlaubten, ohne Gasthörer, am Stichtag 01.11.<sup>2)</sup> einschließlich: Wirtschaftspädagogik

### 4.1.7 Studierende in den Wintersemestern 2013/2014 bis 2017/2018

(VZÄ) <sup>1)</sup>

Bereich, Fakultät, Fachrichtung	2013/2014		2014/2015		2015/2016		2016/2017		2017/2018	
	gesamt	davon wbl. Ausl.	gesamt	davon wbl. Ausl.	gesamt	davon wbl. Ausl.	gesamt	davon wbl. Ausl.	gesamt	davon wbl. Ausl.
1) Bereich Mathematik und Naturwissenschaften	4.436	2.191	4.525	2.227	4.499	2.272	4.378	2.233	4.295	2.238
Fakultät Biologie	694	474	678	466	668	479	637	457	689	499
Fakultät Chemie/Lebensmittelchemie	1.032	487	1.074	504	1.060	482	1.016	469	953	444
Fakultät Mathematik	580	201	590	205	557	196	538	188	537	192
Fakultät Physik	1.098	213	1.107	221	1.099	245	1.065	243	1.031	231
Fakultät Psychologie	1.033	817	1.076	831	1.116	870	1.122	876	1.086	871
2) Bereich Geistes- und Sozialwissenschaften	9.155	6.141	8.501	5.690	8.112	5.460	7.451	4.992	6.964	4.671
Fakultät Erziehungswissenschaften	2.374	1.718	2.131	1.601	2.045	1.529	1.989	1.493	2.054	1.556
Juristische Fakultät	1.031	574	1.067	598	1.055	603	1.044	570	77	377
Philosophische Fakultät	3.474	2.066	3.267	1.917	3.142	1.900	2.899	1.749	2.757	1.648
Fakultät Sprach-, Literatur- u. Kulturwissenschaften	2.275	1.783	2.035	1.574	1.870	1.427	1.564	1.180	1.479	1.091
Lehramtsstudiengänge <sup>2)</sup>										
3) Bereich Ingenieurwissenschaften	10.310	5.565	10.396	5.590	10.186	5.609	9.925	5.635	9.726	5.639
Fakultät Elektrotechnik und Informationstechnik	1.975	261	2.013	281	1.934	272	1.857	298	1.838	301
Fakultät Informatik	1.850	296	1.836	286	1.902	320	1.932	321	1.953	341
Fakultät Maschinenwesen	6.486	1.008	6.547	1.023	6.350	1.017	6.136	1.016	5.936	997
4) Bereich Bau und Umwelt	10.747	4.158	10.437	4.065	10.171	3.954	9.824	3.842	9.338	3.688
Fakultät Architektur	1.155	695	1.160	713	1.131	687	1.090	674	1.044	646
Fakultät Bauingenieurwesen	1.701	509	1.741	529	1.790	543	1.791	544	1.809	572
Fakultät Umweltwissenschaften	2.891	1.208	2.736	1.148	2.623	1.117	2.577	1.101	2.461	1.053
FR Forstwissenschaften	776	291	763	280	770	280	819	303	785	286
FR Geowissenschaften	1.052	464	957	436	893	423	874	409	825	401
FR Hydrowissenschaften	1.063	453	1.016	432	960	414	884	389	851	366
Fakultät Verkehrswissenschaften	2.075	526	1.988	508	1.859	459	1.686	425	1.396	326
Fakultät Wirtschaftswissenschaften	2.925	1.220	2.812	1.168	2.768	1.149	2.680	1.098	2.627	1.092
5) Bereich Medizin	2.568	1.699	2.674	1.773	2.770	1.826	2.886	1.912	2.867	1.906
Medizinische Fakultät	2.568	1.699	2.674	1.773	2.770	1.826	2.886	1.912	2.867	1.906
<b>Summe Bereiche</b>	<b>37.216</b>	<b>15.754</b>	<b>36.533</b>	<b>15.345</b>	<b>35.738</b>	<b>15.120</b>	<b>34.463</b>	<b>14.613</b>	<b>33.191</b>	<b>14.143</b>
Biotechnologisches Zentrum (BIOTEC)	173	87	167	90	168	100	177	105	178	109
Internationales Hochschulinstitut Zittau (IHI)	325	185	332	191	316	186	292	168	237	135
Zentrum für Internationale Studien (ZIS)	257	162	275	171	256	157	289	178	276	169
<b>Summe, ohne Medizin</b>	<b>35.403</b>	<b>14.489</b>	<b>34.633</b>	<b>14.024</b>	<b>33.708</b>	<b>13.737</b>	<b>32.335</b>	<b>13.152</b>	<b>31.015</b>	<b>12.650</b>
<b>Summe, gesamt</b>	<b>37.971</b>	<b>16.188</b>	<b>37.307</b>	<b>15.797</b>	<b>36.478</b>	<b>15.563</b>	<b>35.221</b>	<b>15.064</b>	<b>33.882</b>	<b>14.556</b>

<sup>1)</sup> alle Studierendefälle in allen Studiengängen mit Beurlobten, <sup>2)</sup> Lehramtsstudiengänge: VZÄ sind in den auszubildenden Berichtseinheiten gezählt

und ohne Zweihörer, jeweils zum Stichtag 01.12.

<sup>3)</sup> Grundlage: Ort des Erwerbs der Hochschulzugangsberechtigung

Werte auf ganze Zahlen gerundet.

4.2.1 Studierende im 1. Fachsemester Studienjahr 2017/2018 (Kopfzahlen) <sup>1)</sup>									
Bereich, FAK, FR, LE	Abschluss					FERN- STUD.	PROM. STUD.	SONST. WB	SUMME
	D, MA, ST	B	M	AA	Summe				
<b>1) Bereich Mathematik und Naturwissenschaften</b>	44	593	329	69	1.035		135	8	<b>1.178</b>
Fakultät Biologie		170	38	32	240		13		<b>253</b>
Fakultät Chemie/Lebensmittelchemie	44	81	53	10	188		41		<b>229</b>
Fakultät Mathematik		80	25	6	111		17		<b>128</b>
Fakultät Physik		131	71	14	216		54		<b>270</b>
Fakultät Psychologie		131	142	7	280		10	8	<b>298</b>
<b>2) Bereich Geistes- und Sozialwissenschaften</b>	925	647	312	171	2.055		35	101	<b>2.191</b>
Fakultät Erziehungswissenschaften		69	44	5	118		3		<b>121</b>
Sozialpädagogik		69	26		95				<b>95</b>
Allg. Erziehungswissenschaft			11	5	16		3		<b>19</b>
Lehramt Berufsschule			7		7				<b>7</b>
Juristische Fakultät			80	16	96		3		<b>99</b>
Philosophische Fakultät		435	129	21	585		17		<b>602</b>
Geschichte		81	23	3	107		7		<b>114</b>
Soziologie		95	27	1	123		1		<b>124</b>
Philosophie		23	11	4	38		4		<b>42</b>
Evangelische Theologie		35	2	2	39		1		<b>40</b>
Katholische Theologie		7			7				<b>7</b>
Kunstwissenschaft		27	24	6	57		1		<b>58</b>
Musik / Musikwissenschaft			6	1	7		1		<b>8</b>
Politikwissenschaft		70	18	3	91		1		<b>92</b>
Kommunikationswissenschaft		97	18	1	116		1		<b>117</b>
Fakultät Sprach-, Literatur- u. Kulturwissenschaften		143	53	129	325		12	101	<b>438</b>
Sprach- u. Kulturwissenschaften allgemein		143	34	129	306				<b>306</b>
Anglistik / Amerikanistik			19		19		4		<b>23</b>
Klassische Philologie									
Germanistik							5	101	<b>106</b>
Romanistik							1		<b>1</b>
Slawistik							2		<b>2</b>
Lehramtsstudiengänge	925		6		931				<b>931</b>
<b>3) Bereich Ingenieurwissenschaften</b>	1.041	547	205	170	1.963	95	112		<b>2.170</b>
Fakultät Elektrotechnik und Informationstechnik	314		45	53	412		38		<b>450</b>
Fakultät Informatik	70	319	148	36	573		16		<b>589</b>
Fakultät Maschinenwesen	657	228	12	81	978	95	58		<b>1.131</b>
<b>4) Bereich Bau und Umwelt</b>	683	730	588	130	2.131	284	63		<b>2.478</b>
Fakultät Architektur	125	54	41	17	237		2		<b>239</b>
Fakultät Bauingenieurwesen	243		51	29	323	284	8		<b>615</b>
Fakultät Umweltwissenschaften		304	266	18	588		20		<b>608</b>
FR Forstwissenschaften		118	78	2	198		6		<b>204</b>
FR Geowissenschaften		85	57	1	143		8		<b>151</b>
FR Hydrowissenschaften		101	131	15	247		6		<b>253</b>
Fakultät Verkehrswissenschaften	107	65	77	8	257		8		<b>265</b>
Verkehrswirtschaft		65	38	2	105				<b>105</b>
Verkehrsingenieurwesen	107		39	6	152		8		<b>160</b>
Fakultät Wirtschaftswissenschaften	208	307	153	58	726		25		<b>751</b>
Wirtschaftsinformatik	54		1	1	56		4		<b>60</b>
BWL/VWL/WING <sup>2)</sup>	154	307	152	57	670		21		<b>691</b>
<b>5) Bereich Medizin</b>	288		12	1	301		82		<b>383</b>
Medizinische Fakultät	288		12	1	301		82		<b>383</b>
Medizin	229		12	1	242		58		<b>300</b>
Zahnmedizin	59				59		24		<b>83</b>
<b>Summe Bereiche</b>	<b>2.981</b>	<b>2.517</b>	<b>1.446</b>	<b>541</b>	<b>7.485</b>	<b>379</b>	<b>427</b>	<b>109</b>	<b>8.400</b>
Center for Molecular and Cellular Bioengineering (CMCB)			72	4	76				<b>76</b>
IHI Zittau			68		68				<b>68</b>
Zentrum für Internationale Studien (ZIS)		36	36	13	85				<b>85</b>
<b>Summe, ohne Medizin</b>	<b>2.693</b>	<b>2.553</b>	<b>1.610</b>	<b>557</b>	<b>7.413</b>	<b>379</b>	<b>345</b>	<b>109</b>	<b>8.246</b>
<b>Summe, gesamt</b>	<b>2.981</b>	<b>2.553</b>	<b>1.622</b>	<b>558</b>	<b>7.714</b>	<b>379</b>	<b>427</b>	<b>109</b>	<b>8.629</b>

<sup>1)</sup> Zahl aller Studierenden im ersten Studienfach der ersten Studiengangkombination mit Beurlaubten, ohne Gasthörer und Zweithörer, Summe Stichtage 01.11.2017, 01.05.2018.

<sup>2)</sup> einschließlich: Wirtschaftspädagogik

4.2.2 Studierende im 1. Fachsemester und Studienanfänger im Studienjahr 2017/20 Anteile weibliche und ausländische Studierende (Kopfzahlen) <sup>1)</sup>												
	Studierende im 1. Fachsemester						Studienanfänger (1. Hochschulsesemester)					
		davon weiblich	davon beurlaubt	davon weiblich	davon Ausländer	davon weiblich		davon weiblich	davon beurlaubt	davon weiblich	davon Ausländer	davon weiblich
FAK, FR, LE												
1) Bereich Mathematik und Naturw.	1.178	626	26	17	201	111	665	361			160	88
Fakultät Biologie	253	179	5	5	61	45	183	127			50	36
Fakultät Chemie/Lebensmittelchemie	229	97	2		46	18	139	69			34	12
Fakultät Mathematik	128	44	5	4	14	9	68	20			10	6
Fakultät Physik	270	62	7	3	59	21	152	36			50	19
Fakultät Psychologie	298	244	7	5	21	18	123	109			16	15
2) Bereich Geistes- und Sozialwissenschaften	2.191	1.410	76	62	347	222	1.413	928	1	1	352	202
Fakultät Erziehungswissenschaften	121	102	12	10	15	12	51	46			10	8
Sozialpädagogik	95	82	10	8	3	3	42	39			1	1
Allg. Erziehungswissenschaft	19	15	2	2	5	4	4	4			4	4
Lehramt Grundschule												
Lehramt Berufsschule	7	5			7	5	5	3			5	3
Juristische Fakultät	99	52	7	3	21	16	17	12			17	12
Philosophische Fakultät	602	350	15	10	47	31	304	193			33	21
Geschichte	114	49	6	4	6	4	44	21			5	3
Soziologie	124	79	4	4	6	6	70	45			1	1
Philosophie	42	14			7	4	23	7			8	4
Evangelische Theologie	40	19	1		6	1	12	4			3	
Katholische Theologie	7	4					1	1				
Kunstwissenschaft	58	45	1	1	9	9	24	20			8	8
Musik / Musikwissenschaft	8	4	1		1		1				1	
Politikwissenschaft	92	41	2	1	7	3	49	24			5	3
Kommunikationswissenschaft	117	95			5	4	80	71			2	2
Fakultät Sprach-, Literatur- u. Kulturwissenschaften	438	300	11	11	247	151	367	223			286	156
Sprach- u. Kulturwissenschaften	306	236	9	9	135	104	215	170			134	103
Anglistik / Amerikanistik	23	22	2	2	9	8	4	3			4	3
Klassische Philologie												
Germanistik	106	40			102	38	148	50			148	50
Romanistik	1	1										
Slawistik	2	1			1	1						
Fakultätsübergreifende Lehramtsstudiengänge	931	606	31	28	17	12	674	454	1	1	6	5
3) Bereich Ingenieurwissenschaften	2.170	408	41	19	586	154	1.407	253			482	127
Fakultät Elektrotechnik und Informatik	450	77	2	2	156	38	379	68			166	43
Fakultät Informatik	589	131	32	13	147	46	324	60			108	29
Fakultät Maschinenwesen	1.131	200	7	4	283	70	704	125			208	55
4) Bereich Bau und Umwelt	2.478	1.004	37	18	408	191	1.438	587			377	169
Fakultät Architektur	239	144	2	2	40	22	164	104			41	24
Fakultät Bauingenieurwesen	615	203	10	5	112	31	351	102			105	29
Fakultät Umweltwissenschaften	608	242	12	5	111	47	294	126			108	43
FR Forstwissenschaften	204	60	3	1	26	9	101	35			20	6
FR Geowissenschaften	151	75	1	1	10	7	61	36			8	6
FR Hydrowissenschaften	253	107	8	3	75	31	132	55			80	31
Fakultät Verkehrswissenschaften	265	64	4	2	29	14	139	28			23	11
Verkehrswirtschaft	105	30			3	2	43	8			3	2
Verkehrsingenieurwesen	160	34	4	2	26	12	96	20			20	9
Fakultät Wirtschaftswissenschaften	751	351	9	4	116	77	490	227			100	62
Wirtschaftsinformatik	60	7	1		3	2	43	3			2	1
BWL/VWL/WING <sup>2)</sup>	691	344	8	4	113	75	447	224			98	61
5) Bereich Medizin	383	257	3	3	45	29	389	260			77	45
Medizinische Fakultät	383	257	3	3	45	29	389	260			77	45
Medizin	300	197	1	1	33	21	331	218			67	39
Zahnmedizin	83	60	2	2	12	8	58	42			10	6
<b>Summe Bereiche</b>	<b>8.400</b>	<b>3.705</b>	<b>183</b>	<b>119</b>	<b>1.587</b>	<b>707</b>	<b>5.312</b>	<b>2.389</b>	<b>1</b>	<b>1</b>	<b>1.448</b>	<b>631</b>
Center for Molecular and Cellular Biology	76	45			61	38	61	35			61	35
IHI Zittau	68	44	1		27	18	18	11			16	10
Zentrum für Internationale Studien	85	54	2	2	19	13	44	31			16	12
<b>Summe, ohne Medizin</b>	<b>8.246</b>	<b>3.591</b>	<b>183</b>	<b>118</b>	<b>1.649</b>	<b>747</b>	<b>5.046</b>	<b>2.206</b>	<b>1</b>	<b>1</b>	<b>1.464</b>	<b>643</b>
<b>Summe, gesamt</b>	<b>8.629</b>	<b>3.848</b>	<b>186</b>	<b>121</b>	<b>1.694</b>	<b>776</b>	<b>5.435</b>	<b>2.466</b>	<b>1</b>	<b>1</b>	<b>1.541</b>	<b>688</b>

<sup>1)</sup> Summe aller Studierenden im 1. Fach- bzw. im 1. Hochschulsesemester des ersten Studienfaches der ersten Studiengangkombination mit Beurlaubung ohne Gasthörer und Zweithörer zum 2017 und 01.05.2018.



4.2.3 Studierende im 1. Fachsemester in den Studienjahren 2013/2014 bis 2017/2018 (Kopfzahlen) <sup>1)</sup>														
Bereich, Fakultät, Fachrichtung	2013/2014		2014/2015		2015/2016		2016/2017		2017/2018		davon wbl.		davon Ausl.	
	gesamt	davon wbl.	gesamt	davon wbl.	gesamt	davon wbl.	gesamt	davon wbl.	gesamt	davon wbl.	gesamt	davon wbl.	gesamt	davon wbl.
1) Bereich Mathematik und Naturwissenschaften	1.237	633	1.253	599	1.190	625	1.102	606	1.178	626	201			
Fakultät Biologie	221	157	199	128	227	171	189	148	253	179	61			
Fakultät Chemie/Lebensmittelchemie	266	124	290	121	245	93	227	108	229	97	46			
Fakultät Mathematik	129	51	181	65	131	39	108	37	128	44	14			
Fakultät Physik	322	73	282	52	275	69	275	72	270	62	59			
Fakultät Psychologie	299	228	301	233	312	253	303	241	298	244	21			
2) Bereich Geistes- und Sozialwissenschaften	2.754	1.780	2.624	1.709	2.310	1.499	2.026	1.275	2.191	1.410	347			
Fakultät Erziehungswissenschaften	904	620	858	607	133	107	141	114	121	102	15			
Juristische Fakultät	411	233	404	234	367	213	244	144	17	99	52			
Philosophische Fakultät	753	428	690	395	628	398	558	308	602	350	47			
Fakultät Sprach-, Literatur- u. Kulturwissenschaften	686	499	672	473	496	328	405	276	438	300	247			
Fakultätsübergreifende Lehramtsstudiengänge					686	453	678	433	931	606	17			
3) Bereich Ingenieurwissenschaften	2.453	471	2.609	476	2.449	494	2.198	451	2.170	408	586			
Fakultät Elektrotechnik und Informationstechnik	639	104	606	100	517	77	482	90	450	77	156			
Fakultät Informatik	557	149	526	112	567	140	568	125	589	131	147			
Fakultät Maschinenwesen	1.257	218	1.477	264	1.365	277	1.148	236	1.131	200	283			
4) Bereich Bau und Umwelt	3.181	1.256	3.181	1.208	2.820	1.139	2.582	1.065	2.478	1.004	408			
Fakultät Architektur	300	191	307	204	296	181	248	168	239	144	40			
Fakultät Bauingenieurwesen	728	225	701	201	682	208	647	188	615	203	112			
Fakultät Umweltwissenschaften	830	350	759	310	734	302	728	310	608	242	111			
FR Forstwissenschaften	224	83	205	68	224	72	247	88	204	60	26			
FR Geowissenschaften	243	109	230	102	213	107	188	88	151	75	10			
FR Hydrowissenschaften	363	158	324	140	297	123	293	134	253	107	75			
Fakultät Verkehrswissenschaften	416	114	379	119	336	98	254	73	265	64	29			
Fakultät Wirtschaftswissenschaften	907	376	808	374	772	350	705	326	751	351	116			
5) Bereich Medizin	404	260	437	287	427	291	427	303	383	257	45			
Medizinische Fakultät	404	260	437	287	427	291	427	303	383	257	45			
<b>Summe Bereiche</b>	<b>10.029</b>	<b>4.400</b>	<b>9.877</b>	<b>4.279</b>	<b>9.196</b>	<b>4.048</b>	<b>8.335</b>	<b>3.700</b>	<b>8.400</b>	<b>3.705</b>	<b>1.587</b>			
Center for Molecular and Cellular Bioengineering	82	37	74	41	94	57	79	49	66	45	61			
IHI Zittau <sup>2)</sup>	122	71	132	80	102	59	100	48	68	44	27			
Zentrum für Internationale Studien (ZIS)	91	61	92	59	77	44	95	59	85	54	19			
<b>Summe, ohne Medizin</b>	<b>9.920</b>	<b>4.309</b>	<b>9.738</b>	<b>4.172</b>	<b>9.042</b>	<b>3.917</b>	<b>8.182</b>	<b>3.553</b>	<b>8.246</b>	<b>3.591</b>	<b>1.649</b>			
<b>Summe, gesamt</b>	<b>10.324</b>	<b>4.569</b>	<b>10.175</b>	<b>4.459</b>	<b>9.469</b>	<b>4.208</b>	<b>8.609</b>	<b>3.856</b>	<b>8.629</b>	<b>3.848</b>	<b>1.694</b>			

<sup>1)</sup> Zahl aller Studierenden im 1. Fachsemester des ersten Studienjahres

der ersten Studiengangkombination mit Beurlaubten, ohne Gasthörer und Zweithörer zum 1.12.(1.11.) des Wintersemesters und 1.6.(1.5.) des darauffolgenden Sommersemesters.

4.2.4 Studierende im 1. Fachsemester Studienjahr 2017/2018 (Fallzahlen)										
Bereich, FAK, FR, LE	Abschluss						FERN- STUD.	PROM. STUD.	SONST. WB	SUMME
	D, MA, ST	B	M	Lehr- amt	AA	Summe				
1) Bereich Mathematik und Naturwissenschaften	44	602	336	243	69	1.294		136	8	1.438
Fakultät Biologie		171	38		32	241		13		254
Fakultät Chemie/Lebensmittelchemie	44	81	55	27	10	217		42		259
Fakultät Mathematik		84	28	107	6	225		17		242
Fakultät Physik		135	72	109	14	330		54		384
Fakultät Psychologie		131	143		7	281		10	8	299
2) Bereich Geistes- und Sozialwissenschaften		1.138	318	2.208	171	3.835		36	101	3.972
Fakultät Erziehungswissenschaften		79	44	1.356	5	1.484		3		1.487
Sozialpädagogik		79	26	45		150				150
Allg. Erziehungswissenschaft			11	542	5	558		3		561
Lehramt Berufsschule			7	440		447				447
Juristische Fakultät			82		16	98		3		101
Philosophische Fakultät		856	136	430	21	1.443		17		1.460
Geschichte		155	24	174	3	356		7		363
Soziologie		164	29		1	194		1		195
Philosophie		132	12	118	4	266		4		270
Evangelische Theologie		42	2	28	2	74		1		75
Katholische Theologie		34		11		45				45
Kunstwissenschaft		84	26		6	116		1		117
Musik / Musikwissenschaft		3	6	8	1	18		1		19
Politikwissenschaft		113	18	62	3	196		1		197
Kommunikationswissenschaft		129	19		1	149		1		150
Fakultät Sprach-, Literatur- u. Kulturwissenschaften		203	56	422	129	810		13	101	924
Sprach- u. Kulturwissenschaften allgemein					129	129				129
Anglistik / Amerikanistik		48	25	141		214		4		218
Klassische Philologie		7		17		24				24
Germanistik		70	19	201		290		5	101	396
Romanistik		38	7	45		90		2		92
Slawistik		40	5	18		63		2		65
Lehramtsstudiengänge										
3) Bereich Ingenieurwissenschaften	1.237	564	209	40	182	2.232	95	112		2.439
Fakultät Elektrotechnik und Informationstechnik	315		45		53	413		38		451
Fakultät Informatik	114	332	151	40	38	675		16		691
Fakultät Maschinenwesen	808	232	13		91	1.144	95	58		1.297
4) Bereich Bau und Umwelt	776	770	605	158	152	2.461	285	63		2.809
Fakultät Architektur	127	66	42		17	252		2		254
Fakultät Bauingenieurwesen	243		51		29	323	285	8		616
Fakultät Umweltwissenschaften		307	267	158	18	750		20		770
FR Forstwissenschaften		120	78		2	200		6		206
FR Geowissenschaften		85	58	158	1	302		8		310
FR Hydrowissenschaften		102	131		15	248		6		254
Fakultät Verkehrswissenschaften	198	65	81		17	361		8		369
Verkehrswirtschaft		65	40		2	107				107
Verkehrsingenieurwesen	198		41		15	254		8		262
Fakultät Wirtschaftswissenschaften	208	332	164		71	775		25		800
Wirtschaftsinformatik	54		1		1	56		4		60
BWL/VWL/WING <sup>2)</sup>	154	332	163		70	719		21		740
5) Bereich Medizin	289		12		1	302		82		384
Medizinische Fakultät	289		12		1	302		82		384
Medizin	229		12		1	242		58		300
Zahnmedizin	60					60		24		84
<b>Summe Bereiche</b>	<b>2.346</b>	<b>3.074</b>	<b>1.480</b>	<b>2.649</b>	<b>575</b>	<b>10.124</b>	<b>380</b>	<b>429</b>	<b>109</b>	<b>11.042</b>
Center for Molecular and Cellular Bioengineering (CMCB)			72		4	76				76
IHI Zittau			68			68				68
Zentrum für Internationale Studien (ZIS)		36	36		13	85				85
<b>Summe, ohne Medizin</b>	<b>2.057</b>	<b>3.110</b>	<b>1.644</b>	<b>2.649</b>	<b>591</b>	<b>10.051</b>	<b>380</b>	<b>347</b>	<b>109</b>	<b>10.887</b>
<b>Summe, gesamt</b>	<b>2.346</b>	<b>3.110</b>	<b>1.656</b>	<b>2.649</b>	<b>592</b>	<b>10.353</b>	<b>380</b>	<b>429</b>	<b>109</b>	<b>11.271</b>

<sup>1)</sup> Zahl aller Studierenden aller Studienfächer in allen Studiengangkombination mit Beurlaubten, ohne Gasthörer und Zweithörer, Summe Stichtage 01.11.2017, 01.05.2018.

<sup>2)</sup> einschließlich: Wirtschaftspädagogik

**4.2.5 Studierende im 1. Fachsemester in den Studienjahren 2013/2014 bis 2017/2018  
(Fallzahlen) <sup>1)</sup>**

Bereich, Fakultät, Fachrichtung	2013/2014		2014/2015		2015/2016		2016/2017		2017/2018	
	gesamt	davon wbl. Ausl.	gesamt	davon wbl. Ausl.	gesamt	davon wbl. Ausl.	gesamt	davon wbl. Ausl.	gesamt	davon wbl. Ausl.
1) Bereich Mathematik und Naturwissenschaften	1.504	756	1.526	736	1.457	764	1.356	712	1.438	723
Fakultät Biologie	221	157	201	129	230	173	191	150	254	180
Fakultät Chemie/Lebensmittelchemie	301	141	333	146	283	124	261	123	259	110
Fakultät Mathematik	242	115	300	138	249	107	202	86	242	98
Fakultät Physik	437	111	388	87	380	104	396	109	384	91
Fakultät Psychologie	303	232	304	236	315	256	306	244	299	244
2) Bereich Geistes- und Sozialwissenschaften	6.096	4.014	5.098	3.393	4.495	2.976	3.471	2.215	3.972	2.560
Fakultät Erziehungswissenschaften	2.238	1.513	1.474	1.049	543	405	1.154	775	1.487	1.039
Juristische Fakultät	415	235	405	235	379	219	285	172	101	52
Philosophische Fakultät	1.880	1.103	1.732	1.011	1.528	956	1.218	696	1.460	832
Fakultät Sprach-, Literatur- u. Kulturwissenschaften	1.563	1.163	1.487	1.098	1.252	870	814	572	924	637
Fakultätsübergreifende Lehramtsstudiengänge					793	526	14			
3) Bereich Ingenieurwissenschaften	2.531	488	2.707	508	2.788	541	2.481	506	2.439	447
Fakultät Elektrotechnik und Informationstechnik	641	104	607	100	519	77	482	90	451	77
Fakultät Informatik	629	165	619	144	697	158	678	152	691	150
Fakultät Maschinenwesen	1.261	219	1.481	264	1.572	306	1.321	264	1.297	220
4) Bereich Bau und Umwelt	3.324	1.354	3.109	1.292	3.178	1.258	2.914	1.190	2.809	1.140
Fakultät Architektur	325	213	327	219	310	194	263	181	254	154
Fakultät Bauingenieurwesen	731	227	704	201	682	208	650	191	616	203
Fakultät Umweltwissenschaften	929	416	881	376	859	374	799	348	770	319
FR Forstwissenschaften	224	83	208	69	226	73	249	88	206	61
FR Geowissenschaften	338	173	346	167	325	171	255	125	310	151
FR Hydrowissenschaften	367	160	327	140	308	130	295	135	254	107
Fakultät Verkehrswissenschaften	417	114	380	119	537	124	446	108	369	74
Fakultät Wirtschaftswissenschaften	922	384	817	377	790	358	756	362	800	390
5) Bereich Medizin	405	261	440	289	427	291	427	303	384	258
Medizinische Fakultät	405	261	440	289	427	291	427	303	384	258
<b>Summe Bereiche</b>	<b>13.860</b>	<b>6.873</b>	<b>12.880</b>	<b>6.218</b>	<b>12.345</b>	<b>5.830</b>	<b>10.649</b>	<b>4.926</b>	<b>11.042</b>	<b>5.128</b>
Biotechnologisches Zentrum (BIOTEC)	82	37	74	41	95	57	74	49	66	45
IHI Zittau <sup>2)</sup>	123	72	134	81	102	59	100	48	68	44
Zentrum für Internationale Studien (ZIS)	92	61	92	59	77	44	95	59	85	54
<b>Summe, ohne Medizin</b>	13.752	6.782	12.740	6.110	12.192	5.699	10.496	4.779	10.887	5.013
<b>Summe, gesamt</b>	14.157	7.043	13.180	6.399	12.619	5.990	10.923	5.082	11.271	5.271

<sup>1)</sup> Zahl aller Studierenden im 1. Fachsemester aller Studienfächer

in allen Studiengangkombinationen mit Beurlaubten, ohne Gasthörer und Zweithörer zum 1.12.(1.11.) des Wintersemesters und 1.6.(1.5.) des darauffolgenden Sommersemesters.

4.2.4 Studierende im 1. Fachsemester Studienjahr 2017/2018 (Vollzeitäquivalente) <sup>1)</sup>										
Bereich, FAK, FR, LE	Abschluss						FERN- STUD.	PROM. STUD.	SONST. WB	SUMME
	D, MA, ST	B	M	Lehr- amt	AA	Summe				
1) Bereich Mathematik und Naturwissenschaften	44	600	336	97	69	1.147		136	8	1.291
Fakultät Biologie		171	38		32	241		13		254
Fakultät Chemie/Lebensmittelchemie	44	81	55	11	10	201		42		243
Fakultät Mathematik		82	28	43	6	159		17		176
Fakultät Physik		135	72	44	14	265		54		319
Fakultät Psychologie		131	143		7	281		10	8	299
2) Bereich Geistes- und Sozialwissenschaften		605	316	776	171	1.868		36	101	2.005
Fakultät Erziehungswissenschaften		72	44	435	5	556		3		559
Sozialpädagogik		72	26	18		116				116
Allg. Erziehungswissenschaft			11	108	5	124		3		127
Lehramt Berufsschule			7	137		144				144
Juristische Fakultät			82		16	98		3		101
Philosophische Fakultät		432	135	172	21	760		17		777
Geschichte		71	23	70	3	167		7		174
Soziologie		89	29		1	119		1		120
Philosophie		58	11	47	4	121		4		125
Evangelische Theologie		20	2	11	2	35		1		36
Katholische Theologie		11		4		15				15
Kunstwissenschaft		38	26		6	70		1		71
Musik / Musikwissenschaft		1	6	3	1	11		1		12
Politikwissenschaft		63	18	25	3	109		1		110
Kommunikationswissenschaft		81	19		1	101		1		102
Fakultät Sprach-, Literatur- u. Kulturwissenschaften		101	55	169	129	454		13	101	568
Sprach- u. Kulturwissenschaften allgemein					129	129				129
Anglistik / Amerikanistik		24	25	56		105		4		109
Klassische Philologie		4		7		10				10
Germanistik		34	18	80		133		5	101	239
Romanistik		19	7	18		44		2		46
Slawistik		20	5	7		32		2		34
Lehramtsstudiengänge										
3) Bereich Ingenieurwissenschaftler	1.014	561	209	16	167	1.967	95	112		2.174
Fakultät Elektrotechnik und Informationstechnik	203		45		46	294		38		332
Fakultät Informatik	93	329	151	16	37	625		16		641
Fakultät Maschinenwesen	718	232	13		85	1.047	95	58		1.200
4) Bereich Bau und Umwelt	715	738	594	63	146	2.256	285	63		2.604
Fakultät Architektur	127	57	42		17	243		2		245
Fakultät Bauingenieurwesen	243		51		29	323	285	8		616
Fakultät Umweltwissenschaften		307	267	63	18	655		20		675
FR Forstwissenschaften		120	78		2	200		6		206
FR Geowissenschaften		85	58	63	1	207		8		215
FR Hydrowissenschaften		102	131		15	248		6		254
Fakultät Verkehrswissenschaften	137	65	81		11	294		8		302
Verkehrswirtschaft		65	40		2	107				107
Verkehrswirtschaft	137		41		9	187		8		195
Fakultät Wirtschaftswissenschaften	208	309	153		71	741		25		766
Wirtschaftsinformatik	54		1		1	56		4		60
BWL/VWL/WING <sup>2)</sup>	154	309	152		70	685		21		706
5) Bereich Medizin	289		12		1	302		82		384
Medizinische Fakultät	289		12		1	302		82		384
Medizin	229		12		1	242		58		300
Zahnmedizin	60					60		24		84
<b>Summe Bereiche</b>	<b>2.062</b>	<b>2.504</b>	<b>1.467</b>	<b>952</b>	<b>554</b>	<b>7.539</b>	<b>380</b>	<b>429</b>	<b>109</b>	<b>8.457</b>
Center for Molecular and Cellular Bioengineering (CMCB)			72		4	76				76
IHI Zittau			68			68				68
Zentrum für Internationale Studien (ZIS)		36	36		13	85				85
<b>Summe, ohne Medizin</b>	<b>1.773</b>	<b>2.540</b>	<b>1.631</b>	<b>952</b>	<b>570</b>	<b>7.466</b>	<b>380</b>	<b>347</b>	<b>109</b>	<b>8.302</b>
<b>Summe, gesamt</b>	<b>2.062</b>	<b>2.540</b>	<b>1.643</b>	<b>952</b>	<b>571</b>	<b>7.768</b>	<b>380</b>	<b>429</b>	<b>109</b>	<b>8.686</b>

<sup>1)</sup> Gewichtete Zahl aller Studierenden im 1. Fachsemester aller Studienfächer aller Studiengangkombination mit Beurlaubten, ohne Gasthörer und Zweithörer, Summe Stichtage 01.11.2017 und 01.05.2018.

<sup>2)</sup> einschließlich: Wirtschaftspädagogik

**4.2.7 Studierende im 1. Fachsemester in den Studienjahren 2013/2014 bis 2017/2018  
(Vollzeitäquivalente) <sup>1)</sup>**

Bereich, Fakultät, Fachrichtung	2013/2014		2014/2015		2015/2016		2016/2017		2017/2018	
	gesamt	davon wbl. Ausl.	gesamt	davon wbl. Ausl.	gesamt	davon wbl. Ausl.	gesamt	davon wbl. Ausl.	gesamt	davon wbl. Ausl.
1) Bereich Mathematik und Naturwissenschaften	1.330	673	1.349	645	1.311	688	1.215	656	1.291	666
Fakultät Biologie	221,0	157,0	201,0	129,0	230,0	173,0	191,0	150,0	254,0	180,0
Fakultät Chemie/Lebensmittelchemie	280,0	130,8	307,2	131,0	260,2	105,4	242,0	115,0	243,0	102,0
Fakultät Mathematik	153,2	65,2	209,4	82,8	183,0	68,0	149,0	59,0	176,0	65,0
Fakultät Physik	372,8	88,2	327,4	66,6	323,0	85,4	328,0	89,0	319,0	74,0
Fakultät Psychologie	303,0	232,0	304,0	236,0	315,0	256,0	305,0	243,0	299,0	244,0
2) Bereich Geistes- und Sozialwissenschaften	2.976	1.963	2.761	1.851	2.441	1.599	1.915	1.245	2.005	1.322
Fakultät Erziehungswissenschaften	716,7	504,5	602,6	459,7	297,5	224,7	468,0	344,0	559,0	427,0
Juristische Fakultät	415,0	235,0	405,0	235,0	379,0	219,0	277,0	166,0	101,0	52,0
Philosophische Fakultät	979,2	585,3	913,8	546,0	954,1	601,7	656,0	381,0	777,0	457,0
Fakultät Sprach-, Literatur- u. Kulturwissenschaften	865,4	638,0	839,2	610,4	598,9	400,1	514,0	354,0	568,0	386,0
Fakultätsübergreifende Lehramtsstudiengänge					211,8	153,2	4,4			
3) Bereich Ingenieurwissenschaften	2.407	466	2.594	481	2.460	496	2.170	451	2.174	415
Fakultät Elektrotechnik und Informationstechnik	455,5	74,0	430,7	74,2	372,1	58,2	346,0	71,0	332,0	63,0
Fakultät Informatik	605,8	158,6	604,5	130,8	649,0	149,2	616,0	135,0	641,0	143,0
Fakultät Maschinenwesen	1.346,0	233,0	1.558,7	275,7	1.438,6	288,7	1.208,0	246,0	1.200,0	209,0
4) Bereich Bau und Umwelt	3.318	1.304	3.094	1.249	2.964	1.188	2.715	1.111	2.604	1.054
Fakultät Architektur	307,0	197,3	312,0	207,8	301,8	185,8	253,0	173,0	245,0	148,0
Fakultät Bauingenieurwesen	731,0	227,0	704,0	201,0	682,0	208,0	650,0	191,0	616,0	203,0
Fakultät Umweltwissenschaften	856,3	368,2	803,2	333,0	786,7	329,2	759,0	326,0	675,0	273,0
FR Forstwissenschaften	224,0	83,0	208,0	69,0	226,0	73,0	249,0	88,0	206,0	61,0
FR Geowissenschaften	265,3	125,2	268,2	124,0	252,7	126,2	215,0	103,0	215,0	105,0
FR Hydrowissenschaften	367,0	160,0	327,0	140,0	308,0	130,0	295,0	135,0	254,0	107,0
Fakultät Verkehrswissenschaften	502,0	128,0	457,7	130,7	403,6	106,7	333,0	90,0	302,0	69,0
Fakultät Wirtschaftswissenschaften	922,0	384,0	817,0	377,0	790,0	358,0	720,0	331,0	766,0	361,0
5) Bereich Medizin	405	261	440	289	427	291	427	303	384	258
Medizinische Fakultät	405,0	261,0	440,0	289,0	427,0	291,0	427,0	303,0	384,0	258,0
<b>Summe Bereiche</b>	<b>10.437</b>	<b>4.667</b>	<b>10.237</b>	<b>4.515</b>	<b>9.603</b>	<b>4.261</b>	<b>8.442</b>	<b>3.764</b>	<b>8.457</b>	<b>3.715</b>
Biotechnologisches Zentrum (BIOTEC)	82,0	37,0	74,0	41,0	95,0	57,0	74,0	49,0	76,0	45,0
IHI Zittau <sup>2)</sup>	123,0	72,0	134,0	81,0	102,0	59,0	100,0	48,0	68,0	44,0
Zentrum für Internationale Studien (ZIS)	92,0	61,0	92,0	59,0	77,0	44,0	95,0	59,0	85,0	54,0
<b>Summe, ohne Medizin</b>	10.329	4.576	10.097	4.407	9.450	4.130	8.289	3.617	8.302	3.600
<b>Summe, gesamt</b>	10.734	4.837	10.537	4.696	9.877	4.421	8.716	3.920	8.686	3.858

<sup>1)</sup> Gewichtete Zahl aller Studierenden im 1. Fachsemester aller Studienfächer

in allen Studiengangkombinationen mit Beurlaubten, ohne Gasthörer und Zweithörer zum 1.12.(1.11.) des Wintersemesters und 1.6.(1.5.) des darauffolgenden Sommersemesters.

4.3.1 Studienanfänger im 1. Hochschulsesemester Studienjahr 2017/2018 (Kopfzahlen) <sup>1)</sup>									
Bereich, FAK, FR, LE	Abschluss					FERN- STUD.	PROM. STUD.	SONST. WB	SUMME
	D, MA, ST	B	M	AA	Summe				
<b>1) Bereich Mathematik und Naturwissenschaften</b>	43	477	34	69	623		42		<b>665</b>
Fakultät Biologie		139	7	32	178		5		<b>183</b>
Fakultät Chemie/Lebensmittelchemie	43	67	3	10	123		16		<b>139</b>
Fakultät Mathematik		59	1	6	66		2		<b>68</b>
Fakultät Physik		104	15	14	133		19		<b>152</b>
Fakultät Psychologie		108	8	7	123				<b>123</b>
<b>2) Bereich Geistes- und Sozialwissenschaften</b>	674	406	16	167	1.263		3	147	<b>1.413</b>
Fakultät Erziehungswissenschaften		42	5	4	51				<b>51</b>
Sozialpädagogik		42			42				<b>42</b>
Allg. Erziehungswissenschaft				4	4				<b>4</b>
Lehramt Berufsschule			5		5				<b>5</b>
Juristische Fakultät			1	16	17				<b>17</b>
Philosophische Fakultät		280	3	20	303		1		<b>304</b>
Geschichte		41		3	44				<b>44</b>
Soziologie		69		1	70				<b>70</b>
Philosophie		17	2	4	23				<b>23</b>
Evangelische Theologie		10		1	11		1		<b>12</b>
Katholische Theologie		1			1				<b>1</b>
Kunstwissenschaft		17	1	6	24				<b>24</b>
Musik / Musikwissenschaft				1	1				<b>1</b>
Politikwissenschaft		46		3	49				<b>49</b>
Kommunikationswissenschaft		79		1	80				<b>80</b>
Fakultät Sprach-, Literatur- u. Kulturwissenschaften		84	7	127	218		2	147	<b>367</b>
Sprach- u. Kulturwissenschaften allgemein		84	4	127	215				<b>215</b>
Anglistik / Amerikanistik			3		3		1		<b>4</b>
Klassische Philologie									
Germanistik							1	147	<b>148</b>
Romanistik									
Slawistik									
Lehramtsstudiengänge	674				674				<b>674</b>
<b>3) Bereich Ingenieurwissenschaften</b>	762	353	83	168	1.366	18	23		<b>1.407</b>
Fakultät Elektrotechnik und Informationstechnik	277		43	52	372		7		<b>379</b>
Fakultät Informatik	51	197	34	36	318		6		<b>324</b>
Fakultät Maschinenwesen	434	156	6	80	676	18	10		<b>704</b>
<b>4) Bereich Bau und Umwelt</b>	544	512	164	128	1.348	83	7		<b>1.438</b>
Fakultät Architektur	104	40	2	17	163		1		<b>164</b>
Fakultät Bauingenieurwesen	190		50	28	268	83			<b>351</b>
Fakultät Umweltwissenschaften		186	84	18	288		6		<b>294</b>
FR Forstwissenschaften		80	18	2	100		1		<b>101</b>
FR Geowissenschaften		53	4	1	58		3		<b>61</b>
FR Hydrowissenschaften		53	62	15	130		2		<b>132</b>
Fakultät Verkehrswissenschaften	80	41	11	7	139				<b>139</b>
Verkehrswirtschaft		41		2	43				<b>43</b>
Verkehringenieurwesen	80		11	5	96				<b>96</b>
Fakultät Wirtschaftswissenschaften	170	245	17	58	490				<b>490</b>
Wirtschaftsinformatik	42			1	43				<b>43</b>
BWL/VWL/WING <sup>2)</sup>	128	245	17	57	447				<b>447</b>
<b>5) Bereich Medizin</b>	335		1	36	372		17		<b>389</b>
Medizinische Fakultät	335		1	36	372		17		<b>389</b>
Medizin	280		1	34	315		16		<b>331</b>
Zahnmedizin	55			2	57		1		<b>58</b>
<b>Summe Bereiche</b>	<b>2.358</b>	<b>1.748</b>	<b>298</b>	<b>568</b>	<b>4.972</b>	<b>101</b>	<b>92</b>	<b>147</b>	<b>5.312</b>
Center for Molecular and Cellular Bioengineering (CMCB)			57	4	61				<b>61</b>
IHI Zittau			18		18				<b>18</b>
Zentrum für Internationale Studien (ZIS)		28	3	13	44				<b>44</b>
<b>Summe, ohne Medizin</b>	<b>2.023</b>	<b>1.776</b>	<b>375</b>	<b>549</b>	<b>4.723</b>	<b>101</b>	<b>75</b>	<b>147</b>	<b>5.046</b>
<b>Summe, gesamt</b>	<b>2.358</b>	<b>1.776</b>	<b>376</b>	<b>585</b>	<b>5.095</b>	<b>101</b>	<b>92</b>	<b>147</b>	<b>5.435</b>

<sup>1)</sup> Zahl aller Studierenden im ersten Studienfach der ersten Studiengangkombination mit Beurlaubten, ohne Gasthörer und Zweithörer, Summe Stichtage 01.11.2017, 01.05.2018.

<sup>2)</sup> einschließlich: Wirtschaftspädagogik

### 4.3.2 Studienanfänger und -innen in den Studienjahren 2013/2014 bis 2017/2018 (Kopfzahlen, 1. Hochschulsemester) <sup>1)</sup>

Bereich, Fakultät, Fachrichtung	2013/2014		2014/2015		2015/2016		2016/2017		2017/2018	
	gesamt	davon Wbl. Ausl.	gesamt	davon Wbl. Ausl.	gesamt	davon Wbl. Ausl.	gesamt	davon Wbl. Ausl.	gesamt	davon Wbl. Ausl.
1) Bereich Mathematik und Naturwissenschaften	584	306 164	617	305 155	611	330 178	566	334 145	665	361 160
Fakultät Biologie	125	88 56	111	69 51	137	107 53	122	98 47	183	127 50
Fakultät Chemie/Lebensmittelchemie	132	71 37	157	74 41	139	56 47	112	63 24	139	69 34
Fakultät Mathematik	43	17 7	86	32 12	56	22 12	66	21 10	68	20 10
Fakultät Physik	175	47 47	144	33 35	153	44 50	143	46 42	152	36 50
Fakultät Psychologie	109	83 17	119	97 16	126	101 16	123	106 22	123	109 16
2) Bereich Geistes- und Sozialwissenschaften	1.397	945 363	1.483	1.001 392	1.351	924 366	1.132	737 302	1.413	928 352
Fakultät Erziehungswissenschaften	502	355 23	547	403 15	54	45 13	57	46 16	51	46 10
Juristische Fakultät	182	115 32	207	130 50	148	97 32	109	69 16	17	12 17
Philosophische Fakultät	349	228 58	344	212 58	328	222 59	238	134 40	304	193 33
Fakultät Sprach-, Literatur- u. Kulturwissenschaften	364	247 250	385	256 269	354	232 259	299	194 224	367	223 286
Fakultätsübergreifende Lehramtsstudiengänge					467	328 3	429	294 6	674	454 6
3) Bereich Ingenieurwissenschaften	1.687	306 535	1.781	306 567	1.571	305 505	1.440	282 476	1.407	253 482
Fakultät Elektrotechnik und Informationstechnik	509	89 192	494	84 199	395	67 171	376	77 157	379	68 166
Fakultät Informatik	298	70 117	298	44 89	317	59 99	311	57 90	324	60 108
Fakultät Maschinenwesen	880	147 226	989	178 279	859	179 235	753	148 229	704	125 208
4) Bereich Bau und Umwelt	1.655	710 501	1.498	644 453	1.469	637 482	1.388	573 372	1.438	587 377
Fakultät Architektur	206	141 61	219	150 79	200	134 69	165	114 39	164	104 41
Fakultät Bauingenieurwesen	436	136 171	401	115 140	393	116 144	323	82 106	351	102 105
Fakultät Umweltwissenschaften	371	183 129	316	137 115	344	164 144	372	150 122	294	126 108
FR Forstwissenschaften	116	53 29	94	37 16	114	45 30	143	44 28	101	35 20
FR Geowissenschaften	73	37 18	77	38 26	84	52 39	77	41 11	61	36 8
FR Hydrowissenschaften	182	93 82	145	62 73	146	67 75	152	65 83	132	55 80
Fakultät Verkehrswissenschaften	210	57 31	180	58 29	165	46 30	141	42 21	139	28 23
Fakultät Wirtschaftswissenschaften	432	193 109	382	184 90	367	177 95	387	185 84	490	227 100
5) Bereich Medizin	312	206 87	343	228 84	382	259 90	354	235 85	389	260 77
Medizinische Fakultät	312	206 87	343	228 84	382	259 90	354	235 85	389	260 77
<b>Summe Bereiche</b>	<b>5.635</b>	<b>2.473 1.650</b>	<b>5.722</b>	<b>2.484 1.651</b>	<b>5.384</b>	<b>2.455 1.621</b>	<b>4.880</b>	<b>2.161 1.380</b>	<b>5.312</b>	<b>2.389 1.448</b>
Biotechnologisches Zentrum (BIOTEC)	65	24 65	59	32 54	72	41 71	70	43 70	61	35 61
IHI Zittau <sup>2)</sup>	30	20 24	21	14 17	16	12 12	19	12 17	18	11 16
Zentrum für Internationale Studien (ZIS)	50	33 21	50	31 20	42	27 15	50	29 19	44	31 16
<b>Summe, ohne Medizin</b>	5.468	2.344 1.673	5.509	2.333 1.658	5.132	2.276 1.629	4.665	2.010 1.401	5.046	2.206 1.464
<b>Summe, gesamt</b>	<b>5.780</b>	<b>2.550 1.760</b>	<b>5.852</b>	<b>2.561 1.742</b>	<b>5.514</b>	<b>2.535 1.719</b>	<b>5.019</b>	<b>2.245 1.486</b>	<b>5.435</b>	<b>2.466 1.541</b>

<sup>1)</sup> Summe aller Studienanfänger und -innen im 1. Hochschulsemester des ersten Studienfaches  
<sup>2)</sup> 2012/13 nur SoSe 2013

der ersten Studiengangkombination mit Beurlaubten, ohne Gasthörer und Zweithörer zum 1.12.(1.11.) des Wintersemesters und 1.6.(1.5.) des folgenden Sommersemesters.

4.3.3 Studienanfänger im 1. Hochschulsesemester Studienjahr 2017/2018 (Fallzahlen)											
Bereich, FAK, FR, LE	Abschluss						FERN- STUD.	PROM. STUD.	SONST. WB	SUMME	
		D, MA, ST	B	M	LA	AA					Summe
1) Bereich Mathematik und Naturwissenschaften		43	480	34	165	69	791		42	833	
Fakultät Biologie			139	7		32	178		5	183	
Fakultät Chemie/Lebensmittelchemie		43	67	3	18	10	141		16	157	
Fakultät Mathematik			62	1	79	6	148		2	150	
Fakultät Physik			104	15	68	14	201		19	220	
Fakultät Psychologie			108	8		7	123			123	
2) Bereich Geistes- und Sozialwissenschaften			626	16	1.579	167	2.388		3	2.538	
Fakultät Erziehungswissenschaften			42	5	980	4	1.031			1.031	
Sozialpädagogik			42		35		77			77	
Allg. Erziehungswissenschaft					389	4	393			393	
Lehramt Berufsschule				5	323		328			328	
Juristische Fakultät				1		16	17			17	
Philosophische Fakultät			480	3	295	20	798		1	799	
Geschichte			79		124	3	206			206	
Soziologie			105			1	106			106	
Philosophie			75	2	85	4	166			166	
Evangelische Theologie			10		16	1	27		1	28	
Katholische Theologie			9		5		14			14	
Kunstwissenschaft			47	1		6	54			54	
Musik / Musikwissenschaft					5	1	6			6	
Politikwissenschaft			61		43	3	107			107	
Kommunikationswissenschaft			94			1	95			95	
Fakultät Sprach-, Literatur- u. Kulturwissenschaften			104	7	304	127	542		2	691	
Sprach- u. Kulturwissenschaften allgemein						127	127			127	
Anglistik / Amerikanistik			29	3	96		128		1	129	
Klassische Philologie			3	1	13		17			17	
Germanistik			33	2	150		185		1	333	
Romanistik			20	1	32		53			53	
Slawistik			19		13		32			32	
Lehramtsstudiengänge											
3) Bereich Ingenieurwissenschaften		912	354	83	22	179	1.550	18	23	1.591	
Fakultät Elektrotechnik und Informationstechnik		277		43		52	372		7	379	
Fakultät Informatik		85	198	34	22	37	376		6	382	
Fakultät Maschinenwesen		550	156	6		90	802	18	10	830	
4) Bereich Bau und Umwelt		620	535	164	101	150	1.570	83	7	1.660	
Fakultät Architektur		104	46	2		17	169		1	170	
Fakultät Bauingenieurwesen		190		50		28	268	83		351	
Fakultät Umweltwissenschaften			186	84	101	18	389		6	395	
FR Forstwissenschaften			80	18		2	100		1	101	
FR Geowissenschaften			53	4	101	1	159		3	162	
FR Hydrowissenschaften			53	62		15	130		2	132	
Fakultät Verkehrswissenschaften		156	41	11		16	224			224	
Verkehrswirtschaft			41			2	43			43	
Verkehrsingenieurwesen		156		11		14	181			181	
Fakultät Wirtschaftswissenschaften		170	262	17		71	520			520	
Wirtschaftsinformatik		42				1	43			43	
BWL/WWL/WING <sup>2)</sup>		128	262	17		70	477			477	
5) Bereich Medizin		337		1		36	374		17	391	
Medizinische Fakultät		337		1		36	374		17	391	
Medizin		282		1		34	317		16	333	
Zahnmedizin		55				2	57		1	58	
<b>Summe Bereiche</b>		<b>1.912</b>	<b>1.995</b>	<b>298</b>	<b>1.867</b>	<b>601</b>	<b>6.673</b>	<b>101</b>	<b>92</b>	<b>147</b>	<b>7.013</b>
Center for Molecular and Cellular Bioengineering (CMCB)				57		4	61			61	
IHI Zittau				18			18			18	
Zentrum für Internationale Studien (ZIS)			28	3		13	44			44	
<b>Summe, ohne Medizin</b>		<b>1.575</b>	<b>2.023</b>	<b>375</b>	<b>1.867</b>	<b>582</b>	<b>6.422</b>	<b>101</b>	<b>75</b>	<b>147</b>	<b>6.745</b>
<b>Summe, gesamt</b>		<b>1.912</b>	<b>2.023</b>	<b>376</b>	<b>1.867</b>	<b>618</b>	<b>6.796</b>	<b>101</b>	<b>92</b>	<b>147</b>	<b>7.136</b>

<sup>1)</sup> Zahl aller Studierenden aller Studienfächer in allen Studiengangkombinationen mit Beurlaubten, ohne Gasthörer und Zweithörer, Summe Stichtage 01.11.2017 und 01.05.2018.

<sup>2)</sup> einschließlich: Wirtschaftspädagogik



**4.3.4 Studienanfänger und -innen in den Studienjahren 2013/2014 bis 2017/2018 (Fallzahlen, 1. Hochschulsemester) <sup>1)</sup>**

Bereich, Fakultät, Fachrichtung	2013/2014		2014/2015		2015/2016		2016/2017		2017/2018						
	gesamt	davon Wbl. Ausl.	gesamt	davon Wbl. Ausl.	gesamt	davon Wbl. Ausl.	gesamt	davon Wbl. Ausl.	gesamt	davon Wbl. Ausl.					
1) Bereich Mathematik und Naturwissenschaften	728	377	164	779	399	155	749	405	179	833	424	162			
Fakultät Biologie	125	88	56	111	69	51	138	108	53	183	127	50			
Fakultät Chemie/Lebensmittelchemie	147	77	37	180	89	41	159	70	47	157	77	34			
Fakultät Mathematik	120	63	7	170	89	12	123	65	13	150	59	11			
Fakultät Physik	227	66	47	199	55	35	203	61	50	220	52	51			
Fakultät Psychologie	109	83	17	119	97	16	126	101	16	123	109	16			
2) Bereich Geistes- und Sozialwissenschaften	3.050	2.117	425	2.671	1.833	428	2.476	1.743	410	1.905	1.274	317	2.538	1.708	367
Fakultät Erziehungswissenschaften	1.122	792	33	733	538	16	284	226	14	675	485	23	1.031	737	18
Juristische Fakultät	182	115	32	207	130	50	148	97	32	119	78	16	17	12	17
Philosophische Fakultät	915	600	76	902	564	71	838	561	75	591	350	48	799	502	40
Fakultät Sprach-, Literatur- u. Kulturwissenschaften	831	610	284	829	601	291	739	531	286	520	361	230	691	457	292
Fakultätsübergreifende Lehramtsstudiengänge							467	328	3						
3) Bereich Ingenieurwissenschaften	1.713	313	537	1.807	314	567	1.764	331	536	1.637	319	507	1.591	273	511
Fakultät Elektrotechnik und Informationstechnik	510	89	193	494	84	199	395	67	171	376	77	157	379	68	166
Fakultät Informatik	323	77	118	323	52	89	364	66	105	370	71	95	382	66	110
Fakultät Maschinenwesen	880	147	226	990	178	279	1.005	198	260	891	171	255	830	139	235
4) Bereich Bau und Umwelt	1.710	753	507	1.562	693	453	1.679	699	508	1.591	641	400	1.660	675	416
Fakultät Architektur	214	149	62	231	161	79	207	141	70	173	120	39	170	108	42
Fakultät Bauingenieurwesen	437	136	172	401	115	140	393	116	144	323	82	106	351	102	105
Fakultät Umweltwissenschaften	416	217	132	368	175	115	403	200	146	406	170	123	395	181	108
FR Forstwissenschaften	116	53	29	94	37	16	114	45	30	143	44	28	101	35	20
FR Geowissenschaften	116	69	19	129	76	26	142	87	40	111	61	12	162	91	8
FR Hydrowissenschaften	184	95	84	145	62	73	147	68	76	152	65	83	132	55	80
Fakultät Verkehrswissenschaften	210	57	31	180	58	29	309	65	53	280	65	47	224	34	46
Fakultät Wirtschaftswissenschaften	433	194	110	382	184	90	367	177	95	409	204	85	520	250	115
5) Bereich Medizin	312	206	87	343	228	84	382	259	90	354	235	85	391	262	77
Medizinische Fakultät	312	206	87	343	228	84	382	259	90	354	235	85	391	262	77
<b>Summe Bereiche</b>	<b>7.513</b>	<b>3.766</b>	<b>1.720</b>	<b>7.162</b>	<b>3.467</b>	<b>1.687</b>	<b>7.050</b>	<b>3.437</b>	<b>1.723</b>	<b>6.209</b>	<b>2.872</b>	<b>1.455</b>	<b>7.013</b>	<b>3.342</b>	<b>1.533</b>
Biotechnologisches Zentrum (BIOTEC)	65	24	65	59	32	54	72	41	71	70	43	70	61	35	61
IHI Zittau <sup>2)</sup>	30	20	24	21	14	17	16	12	12	19	12	17	18	11	16
Zentrum für Internationale Studien (ZIS)	51	33	22	50	31	20	42	27	15	50	29	19	44	31	16
<b>Summe, ohne Medizin</b>	<b>7.347</b>	<b>3.637</b>	<b>1.744</b>	<b>6.949</b>	<b>3.316</b>	<b>1.694</b>	<b>6.798</b>	<b>3.258</b>	<b>1.731</b>	<b>5.994</b>	<b>2.721</b>	<b>1.476</b>	<b>6.745</b>	<b>3.157</b>	<b>1.549</b>
<b>Summe, gesamt</b>	<b>7.659</b>	<b>3.843</b>	<b>1.831</b>	<b>7.292</b>	<b>3.544</b>	<b>1.778</b>	<b>7.180</b>	<b>3.517</b>	<b>1.821</b>	<b>6.348</b>	<b>2.956</b>	<b>1.561</b>	<b>7.136</b>	<b>3.419</b>	<b>1.626</b>

<sup>1)</sup> Zahl aller Studienanfänger und -innen im 1. Hochschulsemester aller Studienfächer <sup>2)</sup> 2012/13 nur SoSe 2013

in allen Studiengangkombinationen mit Beurlaubten, ohne Gasthörer und Zweitthörer zum 1.12.(1.11.) des Wintersemesters und 1.6.(1.5.) des folgenden Sommersemesters.

4.3.5 Studienanfänger im 1. Hochschulsesemester Studienjahr 2017/2018 (Vollzeitäquivalente) <sup>1)</sup>										
Bereich, FAK, FR, LE	Abschluss						FERN- STUD.	PROM. STUD.	SONST. WB	SUMME
	D, MA, ST	B	M	LA	AA	Summe				
1) Bereich Mathematik und Naturwissenschaften	43	478	34	66	69	690		42		732
Fakultät Biologie		139	7			178		5		183
Fakultät Chemie/Lebensmittelchemie	43	67	3	7	10	130		16		146
Fakultät Mathematik		60	1	32	6	99		2		101
Fakultät Physik		104	15	27	14	160		19		179
Fakultät Psychologie		108	8		7	123				123
2) Bereich Geistes- und Sozialwissenschaften		353	16	553	167	1.089		3	147	1.239
Fakultät Erziehungswissenschaften		42	5	314	4	365				365
Sozialpädagogik		42		14		56				56
Allg. Erziehungswissenschaft				78	4	82				82
Lehramt Berufsschule			5	100		105				105
Juristische Fakultät			1		16	17				17
Philosophische Fakultät		260	3	118	20	401		1		402
Geschichte		35		50	3	88				88
Soziologie		61			1	62				62
Philosophie		33	2	34	4	73				73
Evangelische Theologie		5		6	1	12		1		13
Katholische Theologie		3		2		5				5
Kunstwissenschaft		22	1		6	29				29
Musik / Musikwissenschaft				2	1	3				3
Politikwissenschaft		38		17	3	58				58
Kommunikationswissenschaft		63			1	64				64
Fakultät Sprach-, Literatur- u. Kulturwissenschaften		51	7	122	127	306		2	147	455
Sprach- u. Kulturwissenschaften allgemein					127	127				127
Anglistik / Amerikanistik		14	3	38		56		1		57
Klassische Philologie		2	1	5		7				7
Germanistik		16	2	60		78		1	147	226
Romanistik		10	1	13		24				24
Slawistik		10		5		15				15
Lehramtsstudiengänge										
3) Bereich Ingenieurwissenschaften	737	354	83	9	165	1.347	18	23		1.388
Fakultät Elektrotechnik und Informationstechnik	189		43		45	277		7		284
Fakultät Informatik	68	198	34	9	37	345		6		351
Fakultät Maschinenwesen	479	156	6		84	725	18	10		753
4) Bereich Bau und Umwelt	569	512	164	40	144	1.430	83	7		1.520
Fakultät Architektur	104	42	2		17	165		1		166
Fakultät Bauingenieurwesen	190		50		28	268	83			351
Fakultät Umweltwissenschaften		186	84	40	18	328		6		334
FR Forstwissenschaften		80	18		2	100		1		101
FR Geowissenschaften		53	4	40	1	98		3		101
FR Hydrowissenschaften		53	62		15	130		2		132
Fakultät Verkehrswissenschaften	105	41	11		10	167				167
Verkehrswirtschaft		41			2	43				43
Verkehrsingenieurwesen	105		11		8	124				124
Fakultät Wirtschaftswissenschaften	170	244	17		71	502				502
Wirtschaftsinformatik	42				1	43				43
BWL/VWL/WING <sup>2)</sup>	128	244	17		70	459				459
5) Bereich Medizin	337		1		36	374		17		391
Medizinische Fakultät	337		1		36	374		17		391
Medizin	282		1		34	317		16		333
Zahnmedizin	55				2	57		1		58
<b>Summe Bereiche</b>	<b>1.686</b>	<b>1.698</b>	<b>298</b>	<b>668</b>	<b>581</b>	<b>4.930</b>	<b>101</b>	<b>92</b>	<b>147</b>	<b>5.270</b>
Center for Molecular and Cellular Bioengineering (CMCB)			57		4	61				61
IHI Zittau			18			18				18
Zentrum für Internationale Studien (ZIS)		28	3		13	44				44
<b>Summe, ohne Medizin</b>	<b>1.349</b>	<b>1.726</b>	<b>375</b>	<b>668</b>	<b>562</b>	<b>4.679</b>	<b>101</b>	<b>75</b>	<b>147</b>	<b>5.002</b>
<b>Summe, gesamt</b>	<b>1.686</b>	<b>1.726</b>	<b>376</b>	<b>668</b>	<b>598</b>	<b>5.053</b>	<b>101</b>	<b>92</b>	<b>147</b>	<b>5.393</b>

<sup>1)</sup> Gewichtete Zahl aller Studienanfänger im 1. Hochschulsesemester aller Studienfächer aller Studiengangkombinationen mit Beurlaubten, ohne Gasthörer und Zweithörer, Stichtage 01.11.2017 und 01.05.2018.

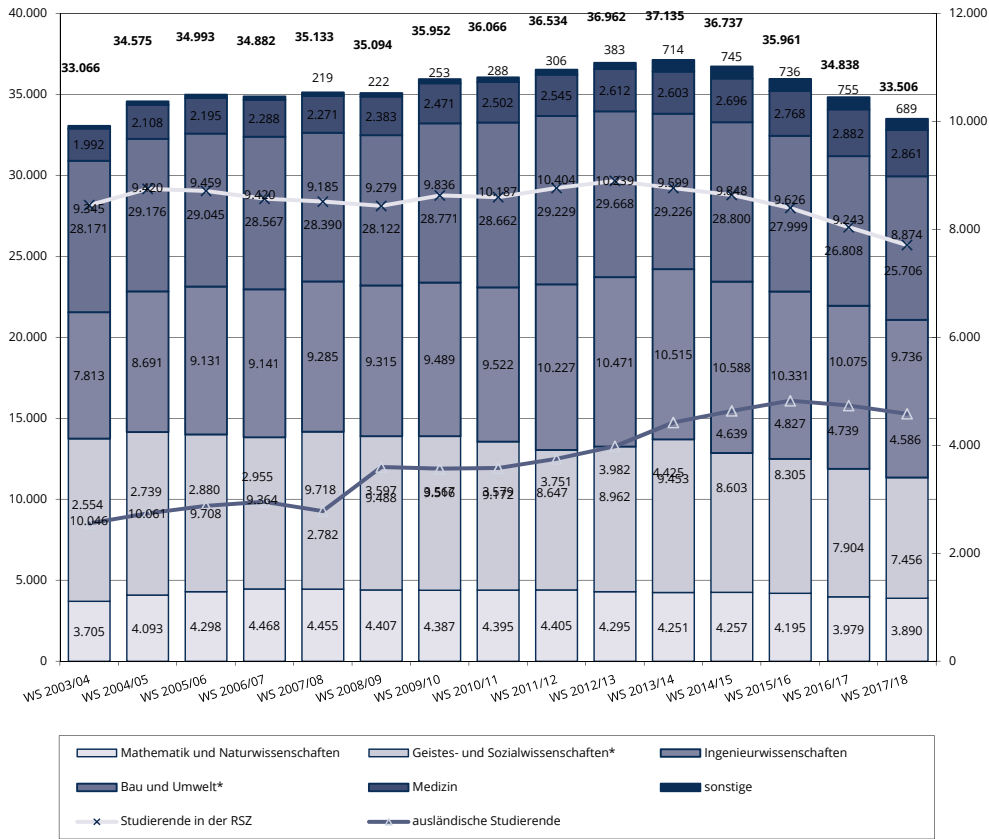
<sup>2)</sup> einschließlich: Wirtschaftspädagogik

**4.3.6 Studienanfänger und -innen in den Studienjahren 2013/2014 bis 2017/2018 (VZÄ, 1. Hochschulsemester) <sup>1)</sup>**

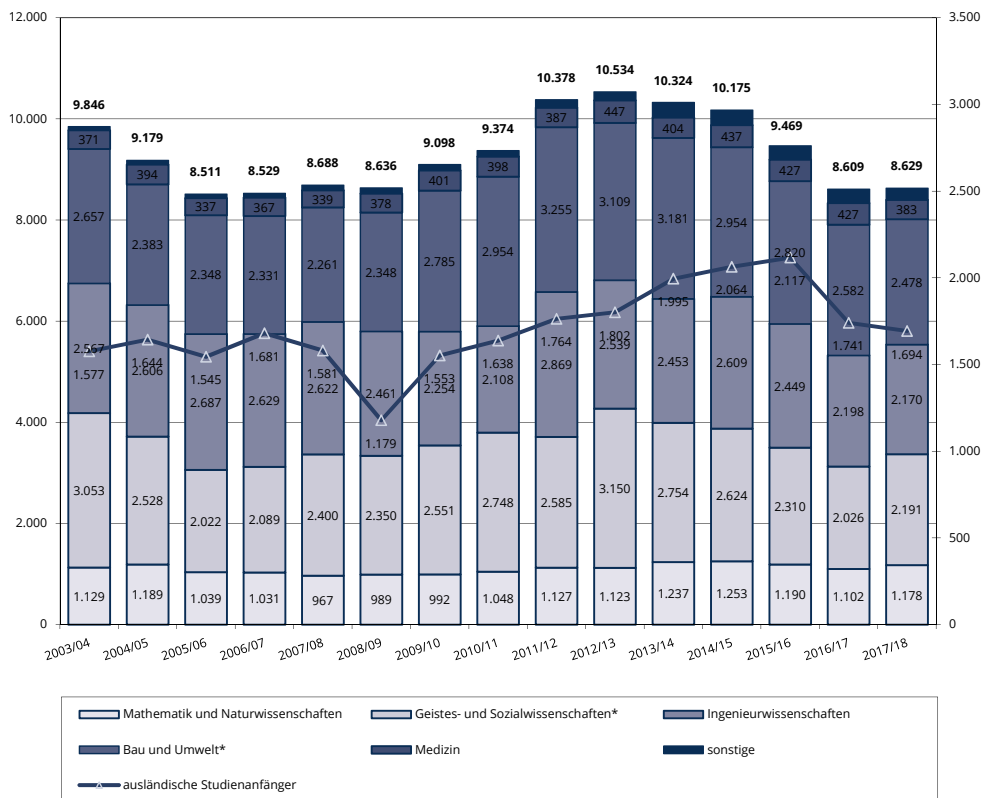
Bereich, Fakultät, Fachrichtung	2013/2014		2014/2015		2015/2016		2016/2017		2017/2018	
	gesamt	davon Wbl.	gesamt	davon Wbl.	gesamt	davon Wbl.	gesamt	davon Wbl.	gesamt	davon Wbl.
	Ausl.	Ausl.	Ausl.	Ausl.	Ausl.	Ausl.	Ausl.	Ausl.	Ausl.	Ausl.
1) Bereich Mathematik und Naturwissenschaften	642	334	683	343	668	361	629	361	732	386
Fakultät Biologie	125,0	88,0	111,0	69,0	138,0	108,0	123,0	99,0	183,0	127,0
Fakultät Chemie/Lebensmittelchemie	138,0	73,4	166,2	80,0	147,0	61,6	119,0	66,0	146,0	72,0
Fakultät Mathematik	73,8	35,4	120,8	55,4	83,4	39,8	91,0	33,0	101,0	35,0
Fakultät Physik	196,4	54,6	166,0	41,8	173,6	50,8	173,0	57,0	179,0	42,0
Fakultät Psychologie	109,0	83,0	119,0	97,0	126,0	101,0	123,0	106,0	123,0	109,0
2) Bereich Geistes- und Sozialwissenschaften	1.401	961	1.408	958	1.290	888	1.020	684	1.239	840
Fakultät Erziehungswissenschaften	312,0	230,2	283,1	224,6	140,9	112,9	260,0	202,0	18,0	365,0
Juristische Fakultät	182,0	115,0	207,0	130,0	148,0	97,0	114,0	74,0	16,0	12,0
Philosophische Fakultät	454,0	303,8	453,7	287,3	501,6	336,9	295,0	177,0	40,0	260,0
Fakultät Sprach-, Literatur- u. Kulturwissenschaften	453,4	312,1	464,0	315,8	366,9	240,4	351,0	231,0	225,0	150,0
Fakultätsübergreifende Lehramtsstudiengänge					133	101				
3) Bereich Ingenieurwissenschaften	1.631	297	1.729	299	1.538	301	1.404	278	1.388	252
Fakultät Elektrotechnik und Informationstechnik	362,2	63,7	352,7	62,7	290,5	53,8	268,0	61,0	138,0	58,0
Fakultät Informatik	321,4	75,1	323,7	48,9	338,7	61,8	337,0	62,0	351,0	63,0
Fakultät Maschinenwesen	947,7	158,7	1.052,7	187,7	909,0	185,3	799,0	156,0	753,0	131,0
4) Bereich Bau und Umwelt	1.740	736	1.575	668	1.529	651	1.450	590	1.520	620
Fakultät Architektur	208,0	143,0	222,0	152,8	201,8	135,8	167,0	116,0	166,0	105,0
Fakultät Bauingenieurwesen	437,0	136,0	401,0	115,0	393,0	116,0	323,0	82,0	351,0	102,0
Fakultät Umweltwissenschaften	384,2	194,5	327,5	148,9	354,2	169,7	386,0	158,0	334,0	148,0
FR Forstwissenschaften	116,0	53,0	94,0	37,0	114,0	45,0	143,0	44,0	101,0	35,0
FR Geowissenschaften	84,2	46,5	88,5	49,9	93,2	56,7	91,0	49,0	101,0	58,0
FR Hydrowissenschaften	184,0	95,0	145,0	62,0	147,0	68,0	152,0	65,0	132,0	55,0
Fakultät Verkehrswissenschaften	277,7	68,7	242,7	67,7	213,0	52,3	188,0	50,0	167,0	30,0
Fakultät Wirtschaftswissenschaften	433,0	194,0	382,0	184,0	367,0	177,0	386,0	184,0	502,0	235,0
5) Bereich Medizin	312	206	343	228	382	259	354	235	391	262
Medizinische Fakultät	312,0	206,0	343,0	228,0	382,0	259,0	354,0	235,0	391,0	262,0
<b>Summe Bereiche</b>	<b>5.727</b>	<b>2.535</b>	<b>5.738</b>	<b>2.496</b>	<b>5.407</b>	<b>2.460</b>	<b>4.857</b>	<b>2.148</b>	<b>5.270</b>	<b>2.360</b>
Biotechnologisches Zentrum (BIOTEC)	65,0	24,0	59,0	32,0	72,0	41,0	70,0	43,0	61,0	35,0
IHI Zittau <sup>2)</sup>	30,0	20,0	21,0	14,0	16,0	12,0	19,0	12,0	18,0	11,0
Zentrum für Internationale Studien (ZIS)	51,0	33,0	50,0	31,0	42,0	27,0	50,0	29,0	44,0	31,0
<b>Summe, ohne Medizin</b>	5.561	2.406	5.525	2.345	5.155	2.281	4.642	1.997	5.002	2.175
<b>Summe, gesamt</b>	<b>5.873</b>	<b>2.612</b>	<b>5.868</b>	<b>2.573</b>	<b>5.537</b>	<b>2.540</b>	<b>4.996</b>	<b>2.232</b>	<b>5.393</b>	<b>2.437</b>

<sup>1)</sup> Gewichtete Zahl aller Studienanfänger und -innen im 1. Hochschulsemester aller Studienfächer <sup>2)</sup> 2012/13 nur SoSe 2013  
in allen Studiengangkombinationen mit Beurlaubten, ohne Gasthörer und Zweitthörer zum 1.12.(1.11.) des Wintersemesters und 1.6.(1.5.) des folgenden Sommersemesters.

### 4.4.1 Entwicklung der Studierenden nach Bereichen mit ausländischen Studierenden und Studierenden in der RSZ



### 4.4.2 Entwicklung der Studierenden im 1. Fachsemester nach Wissenschaftsgebieten mit Anteil ausländischer Studierenden



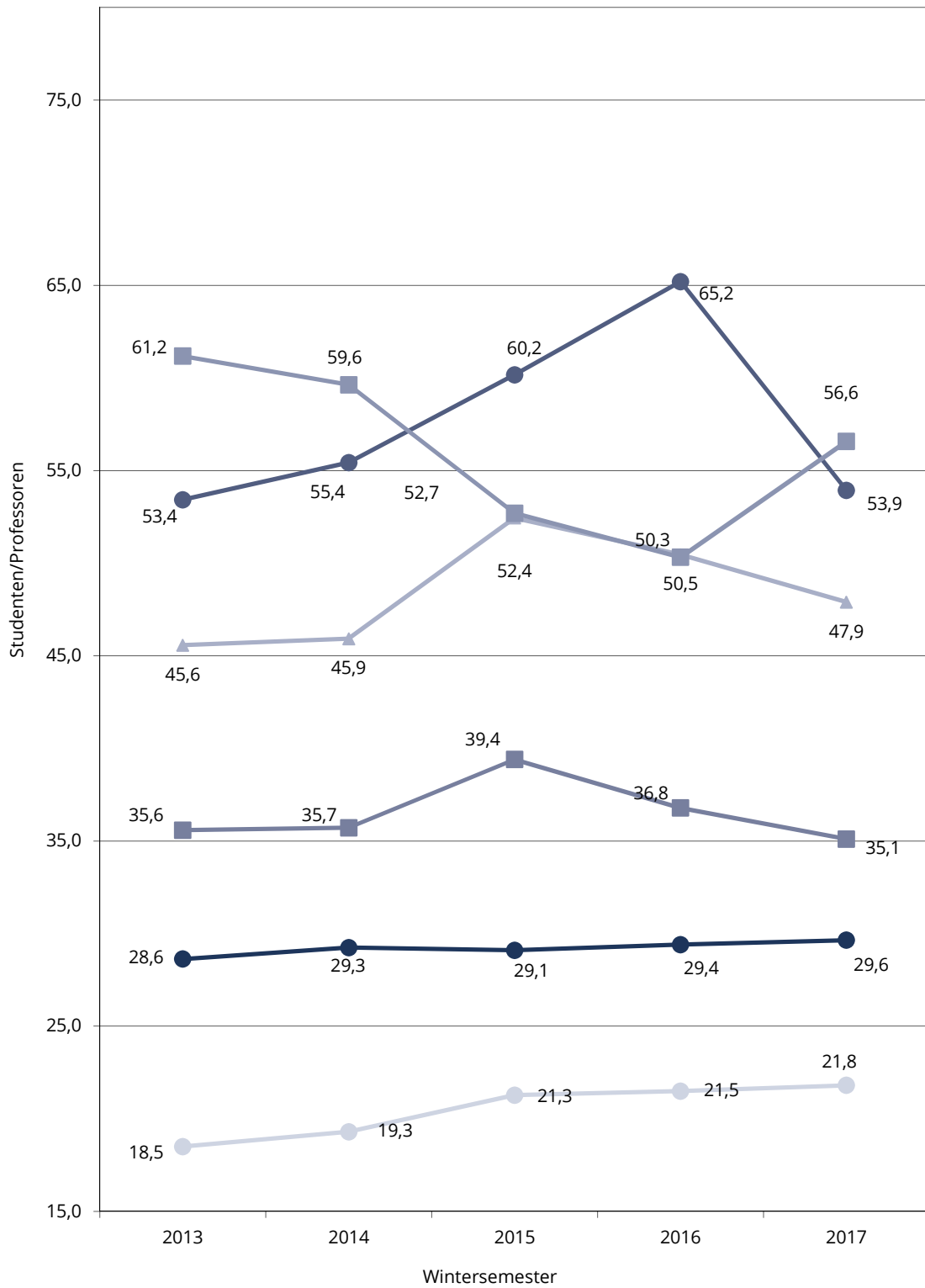
\*Fakultät Wirtschaftswissenschaften in den Bereich Bau und Umwelt rückwirkend für gesamte Grafik verschoben.

#### 4.5 Betreuungsverhältnisse Studenten/Professoren an der TU Dresden 2013-2017 <sup>1)</sup>

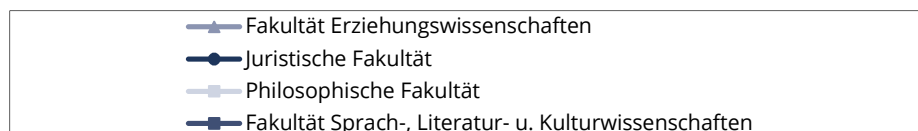
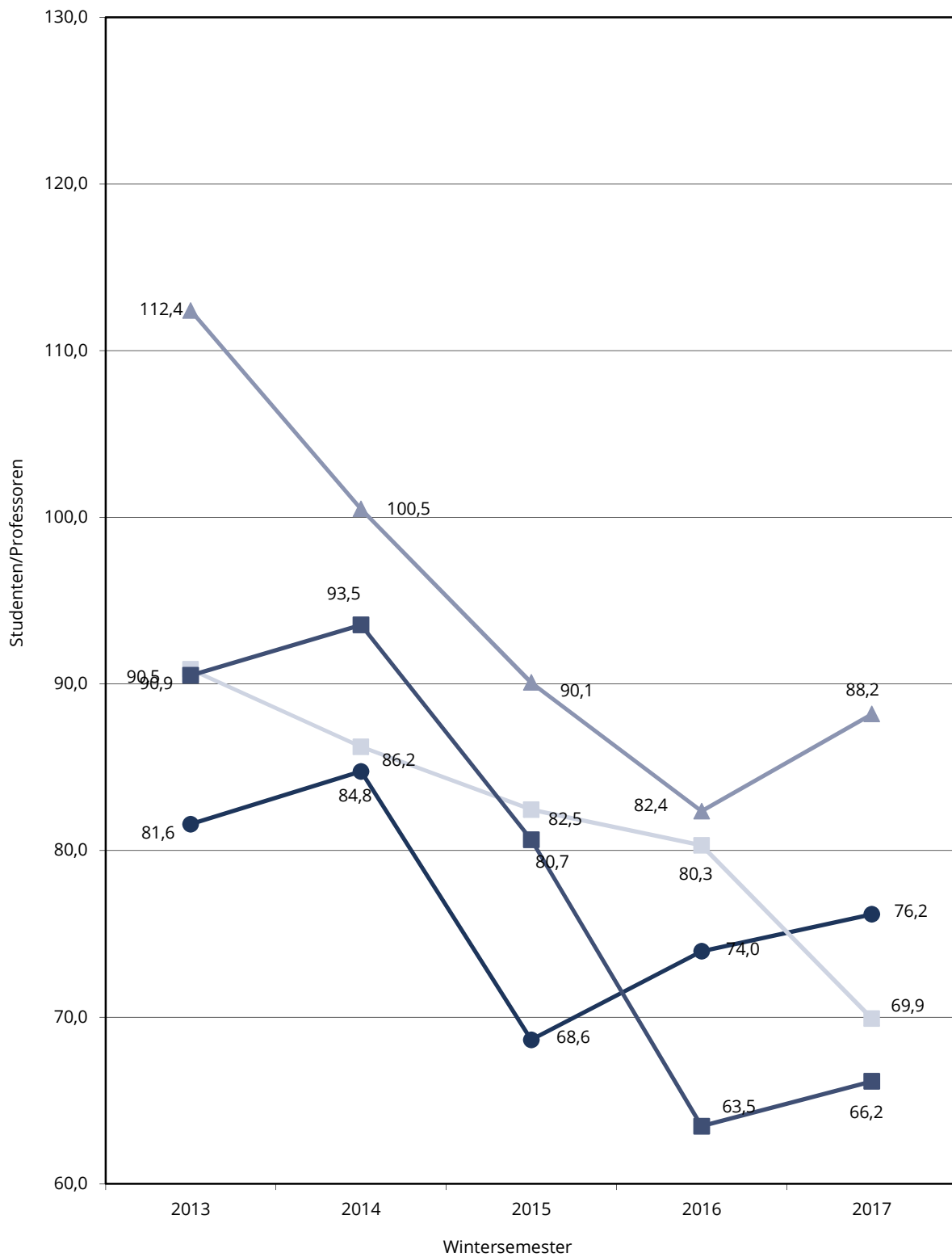
Bereich/Fakultät/Fachrichtung/Lehreinheit	2013	2014	2015	2016	2017
<b>1) Bereich Mathematik und Naturwissenschaften</b>	<b>38,2</b>	<b>39,1</b>	<b>42,7</b>	<b>42,1</b>	<b>40,4</b>
Fakultät Biologie	61,2	59,6	52,7	50,3	56,6
Fakultät Chemie/Lebensmittelchemie	45,6	45,9	52,4	50,5	47,9
Fakultät Mathematik	18,5	19,3	21,3	21,5	21,8
Fakultät Physik	35,6	35,7	39,4	36,8	35,1
Fakultät Psychologie	53,4	55,4	60,2	65,2	53,9
<b>2) Bereich Geistes- und Sozialwissenschaften</b>	<b>94,3</b>	<b>91,0</b>	<b>81,7</b>	<b>75,8</b>	<b>74,3</b>
Fakultät Erziehungswissenschaften	112,4	100,5	90,1	82,4	88,2
Juristische Fakultät	81,6	84,8	68,6	74,0	76,2
Philosophische Fakultät	90,9	86,2	82,5	80,3	69,9
Fakultät Sprach-, Literatur- u. Kulturwissenschaften	90,5	93,5	80,7	63,5	66,2
<b>3) Bereich Ingenieurwissenschaften</b>	<b>95,0</b>	<b>88,4</b>	<b>92,4</b>	<b>93,8</b>	<b>88,5</b>
Fakultät Elektrotechnik und Informationstechnik	64,8	56,4	62,5	62,2	59,3
Fakultät Informatik	75,5	67,2	79,9	83,7	80,7
Fakultät Maschinenwesen	120,9	119,9	114,3	116,0	108,2
<b>4) Bereich Bau und Umwelt</b>	<b>73,5</b>	<b>73,7</b>	<b>76,2</b>	<b>76,5</b>	<b>76,7</b>
Fakultät Architektur	44,5	49,6	52,7	53,3	58,3
Fakultät Bauingenieurwesen	101,4	111,2	113,3	122,1	124,3
Fakultät Umweltwissenschaften	57,0	55,5	59,1	61,3	58,1
FR Forstwissenschaften	38,8	38,4	41,7	44,9	44,0
FR Geowissenschaften	49,3	50,8	51,9	54,4	47,5
FR Hydrowissenschaften	112,3	96,5	108,8	113,9	118,8
Fakultät Verkehrswissenschaften	81,9	78,8	75,3	72,0	69,4
Fakultät Wirtschaftswissenschaften	107,3	101,9	103,8	97,3	99,7
<b>5) Bereich Medizin</b>	<b>28,6</b>	<b>29,3</b>	<b>29,1</b>	<b>29,4</b>	<b>29,6</b>
Medizinische Fakultät	28,6	29,3	29,1	29,4	29,6
Medizin	25,9	26,5	26,2	26,9	26,9
Zahnmedizin	64,7	66,2	70,3	60,4	69,3
<b>Summe Bereiche</b>	<b>66,7</b>	<b>65,2</b>	<b>65,7</b>	<b>64,5</b>	<b>62,8</b>
BIOTEC	28,7	27,7	30,7		
CMCB				15,4	14,2
IHI Zittau	46,3	43,0	48,2	40,3	33,3
<b>gesamt, ohne Medizin</b>	<b>73,4</b>	<b>71,7</b>	<b>73,0</b>	<b>70,8</b>	<b>68,4</b>
<b>gesamt</b>	<b>66,4</b>	<b>64,9</b>	<b>65,5</b>	<b>63,6</b>	<b>61,7</b>

1) unter Verwendung von ist-beschäftigten Personen (VZÄ, haushaltsfinanziert) und Studierenden ohne beurlaubte (VZÄ)

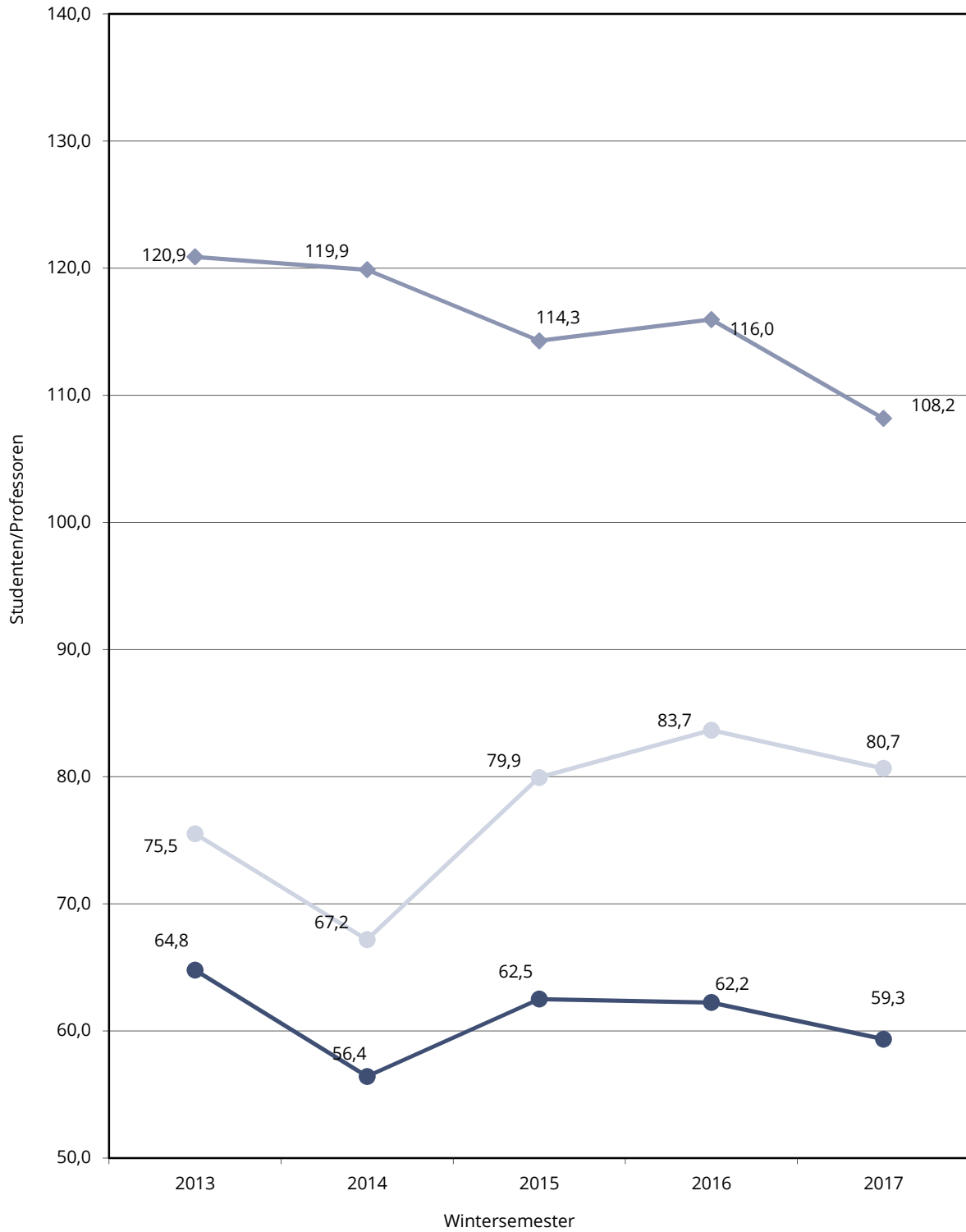
#### 4.5.1 Betreuungsverhältnisse Studenten/Professoren 2013-2017 in den Bereichen Mathematik und Naturwissenschaften sowie Medizin



#### 4.5.2 Betreuungsverhältnisse Studenten/Professoren 2013-2017 im Bereich Geistes- und Sozialwissenschaften



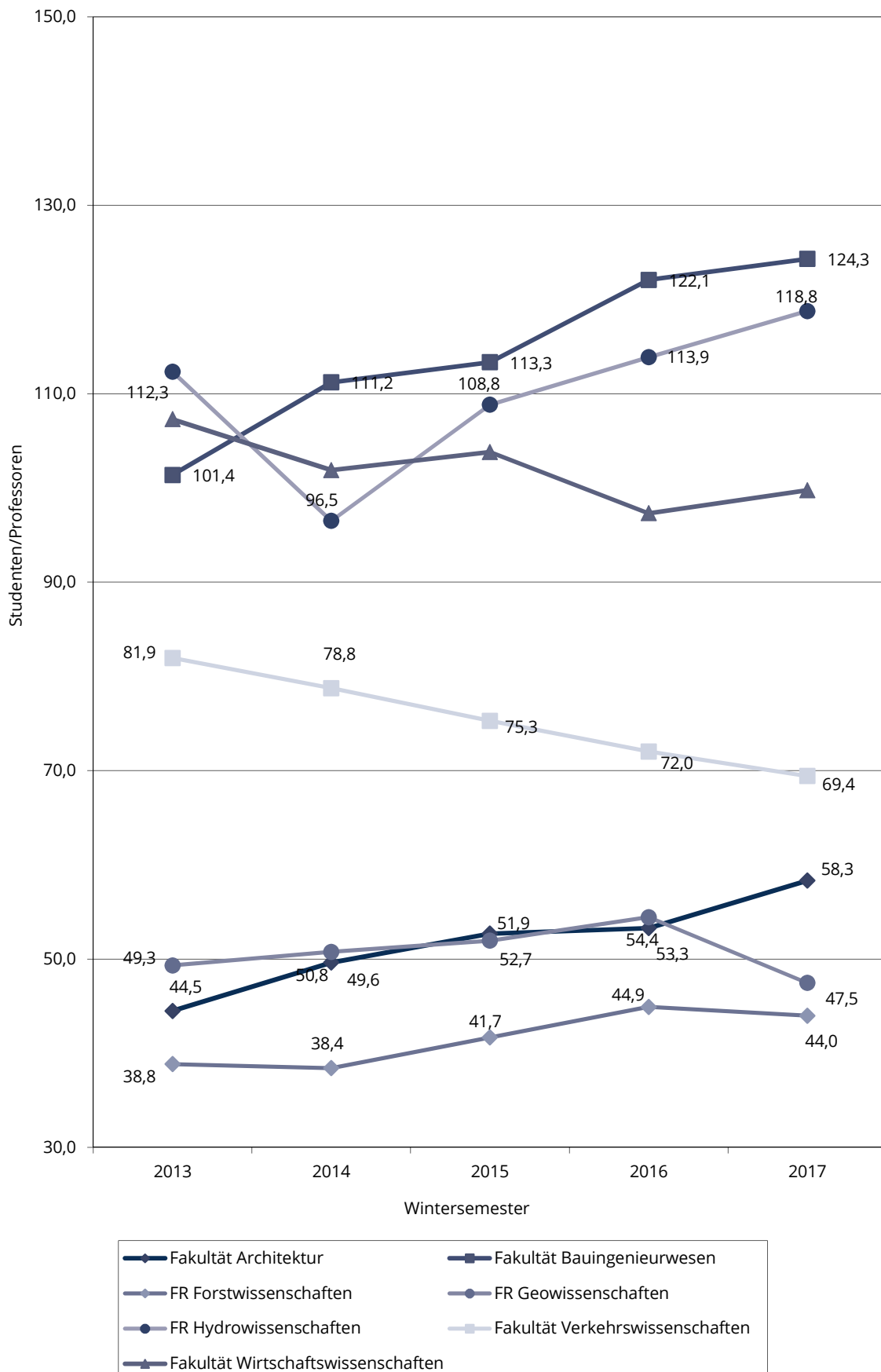
#### 4.5.3 Betreuungsverhältnisse Studenten/Professoren 2013-2017 im Bereich Ingenieurwissenschaften



- Fakultät Elektrotechnik und Informationstechnik
- Fakultät Informatik
- Fakultät Maschinenwesen



### 4.5.4 Betreuungsverhältnisse Studenten/Professoren 2013-2017 im Bereich Bau- und Umweltwissenschaften



#### 4.6 Betreuungsverhältnisse Studenten/Wissenschaftliches Personal, ges. an der TU Dresden 2013-2017 <sup>1)</sup>

Bereich/Fakultät/Fachrichtung/Lehreinheit	2013	2014	2015	2016	2017
<b>1) Bereich Mathematik und Naturwissenschaften</b>	<b>11,5</b>	<b>12,1</b>	<b>13,6</b>	<b>14,0</b>	<b>12,7</b>
Fakultät Biologie	15,3	14,9	17,9	17,8	17,6
Fakultät Chemie/Lebensmittelchemie	10,8	12,0	14,2	14,1	13,0
Fakultät Mathematik	6,8	7,5	7,0	7,3	6,7
Fakultät Physik	13,7	12,8	14,7	14,2	13,3
Fakultät Psychologie	13,4	14,7	17,5	19,9	16,3
<b>2) Bereich Geistes- und Sozialwissenschaften</b>	<b>34,6</b>	<b>34,3</b>	<b>25,7</b>	<b>24,3</b>	<b>25,0</b>
Fakultät Erziehungswissenschaften	45,9	41,9	24,8	24,6	26,3
Juristische Fakultät	28,8	29,1	32,6	34,0	33,2
Philosophische Fakultät	37,2	38,8	27,7	25,9	26,6
Fakultät Sprach-, Literatur- u. Kulturwissenschaften	27,0	27,1	21,6	18,5	19,3
<b>3) Bereich Ingenieurwissenschaften</b>	<b>20,6</b>	<b>20,8</b>	<b>20,8</b>	<b>20,4</b>	<b>19,7</b>
Fakultät Elektrotechnik und Informationstechnik	13,2	13,4	13,7	12,2	12,1
Fakultät Informatik	18,5	19,0	16,7	18,3	19,6
Fakultät Maschinenwesen	25,8	25,9	27,0	26,6	24,4
<b>4) Bereich Bau und Umwelt</b>	<b>19,6</b>	<b>19,5</b>	<b>21,5</b>	<b>21,4</b>	<b>20,6</b>
Fakultät Architektur	13,5	14,0	18,6	18,3	16,9
Fakultät Bauingenieurwesen	21,1	20,1	23,6	22,8	22,5
Fakultät Umweltwissenschaften	17,9	17,6	19,6	19,9	19,4
FR Forstwissenschaften	12,9	13,8	15,4	16,9	16,4
FR Geowissenschaften	17,9	18,3	20,0	19,9	18,9
FR Hydrowissenschaften	24,7	21,4	24,3	23,9	23,9
Fakultät Verkehrswissenschaften	18,6	18,5	18,5	17,3	16,7
Fakultät Wirtschaftswissenschaften	27,4	27,7	27,1	28,8	26,9
<b>5) Bereich Medizin</b>	<b>3,0</b>	<b>3,1</b>	<b>3,2</b>	<b>4,2</b>	<b>5,5</b>
Medizinische Fakultät	3,0	3,1	3,2	4,2	5,5
Medizin	2,7	2,8	2,9	3,8	5,1
Zahnmedizin	9,2	9,1	9,6	10,6	10,1
<b>Summe Bereiche</b>	<b>14,6</b>	<b>14,5</b>	<b>14,5</b>	<b>15,3</b>	<b>15,9</b>
BIOTEC	8,6	7,2	7,2		
CMCB				3,9	3,2
IHI Zittau	16,2	15,1	14,9	14,6	12,5
ZIS	206,0	219,0	82,6	143,5	87,1
<b>gesamt, ohne Medizin</b>	<b>20,3</b>	<b>20,3</b>	<b>20,3</b>	<b>19,7</b>	<b>18,8</b>
<b>gesamt</b>	<b>14,7</b>	<b>14,5</b>	<b>14,5</b>	<b>15,2</b>	<b>15,7</b>

1) unter Verwendung von ist-beschäftigten Personen (VZÄ, haushaltsfinanziert) und Studierenden ohne beurlaubte (VZÄ)

<b>4.7 Auslastung der Lehreinheiten 2013-2017 ohne Medizin (Angaben in Prozent, nach KapVO, besetzte Planstellen, mit Lehraufträgen)</b>					
<b>Bereich, Fakultät, Fachrichtung, Lehreinheit</b>	<b>2013</b>	<b>2014</b>	<b>2015</b>	<b>2016</b>	<b>2017</b>
1) Bereich Mathematik und Naturwissenschaften	114,1	112,6	113,2	114,7	115,3
Fakultät Biologie	127,7	107,6	99,4	100,2	97,3
Fakultät Chemie/Lebensmittelchemie	117,3	126,3	116,7	118,4	115,7
Fakultät Mathematik	127,4	119,6	118,8	120,1	132,8
Fakultät Physik	106,4	110,8	106,2	115,9	106,7
Fakultät Psychologie	86,7	88,1	117,4	109,0	111,2
2) Bereich Geistes- und Sozialwissenschaften	117,9	103,5	91,5	84,5	88,5
Fakultät Erziehungswissenschaften	126,7	98,1	89,8	88,4	86,4
Juristische Fakultät	102,2	117,8	114,5	108,9	118,2
Philosophische Fakultät	126,4	104,8	87,0	75,0	85,6
Fakultät Sprach-, Literatur- u. Kulturwissenschaften	109,4	102,4	92,3	87,0	86,5
3) Bereich Ingenieurwissenschaften	125,8	123,6	124,9	125,5	121,5
Fakultät Elektrotechnik und Informationstechnik	110,4	112,7	111,9	103,0	90,4
Fakultät Informatik	154,2	144,0	133,3	127,4	138,0
Fakultät Maschinenwesen	124,8	122,1	128,8	137,6	132,6
4) Bereich Bau und Umwelt	126,8	121,1	115,4	111,4	117,5
Fakultät Architektur	122,1	133,5	129,6	118,5	124,7
Fakultät Bauingenieurwesen	133,9	136,5	133,5	129,6	122,5
Fakultät Umweltwissenschaften	116,1	105,3	96,7	94,5	102,7
FR Forstwissenschaften	115,4	107,5	111,9	102,3	118,4
FR Geowissenschaften	104,0	87,0	85,1	81,4	85,5
FR Hydrowissenschaften	134,2	126,9	95,7	101,1	106,9
Fakultät Verkehrswissenschaften	111,9	104,6	106,7	97,7	102,0
Fakultät Wirtschaftswissenschaften	157,3	144,5	129,8	131,3	149,7
<b>Summe Bereiche (ohne Medizin)</b>	<b>122,0</b>	<b>115,9</b>	<b>111,7</b>	<b>109,1</b>	<b>111,4</b>
BIOTEC	107,7	83,9	79,2	80,8	64,2
IHI Zittau		60,3	79,1	70,1	64,9
Biotechnologie		51,8	55,6	62,4	65,8
Wirtschaft		62,9	88,9	73,3	64,5
ZIS	139,2	84,3	91,9	68,4	108,2
<b>TU Dresden, gesamt (ohne Medizin)</b>	<b>121,9</b>	<b>114,3</b>	<b>110,6</b>	<b>107,9</b>	<b>109,8</b>

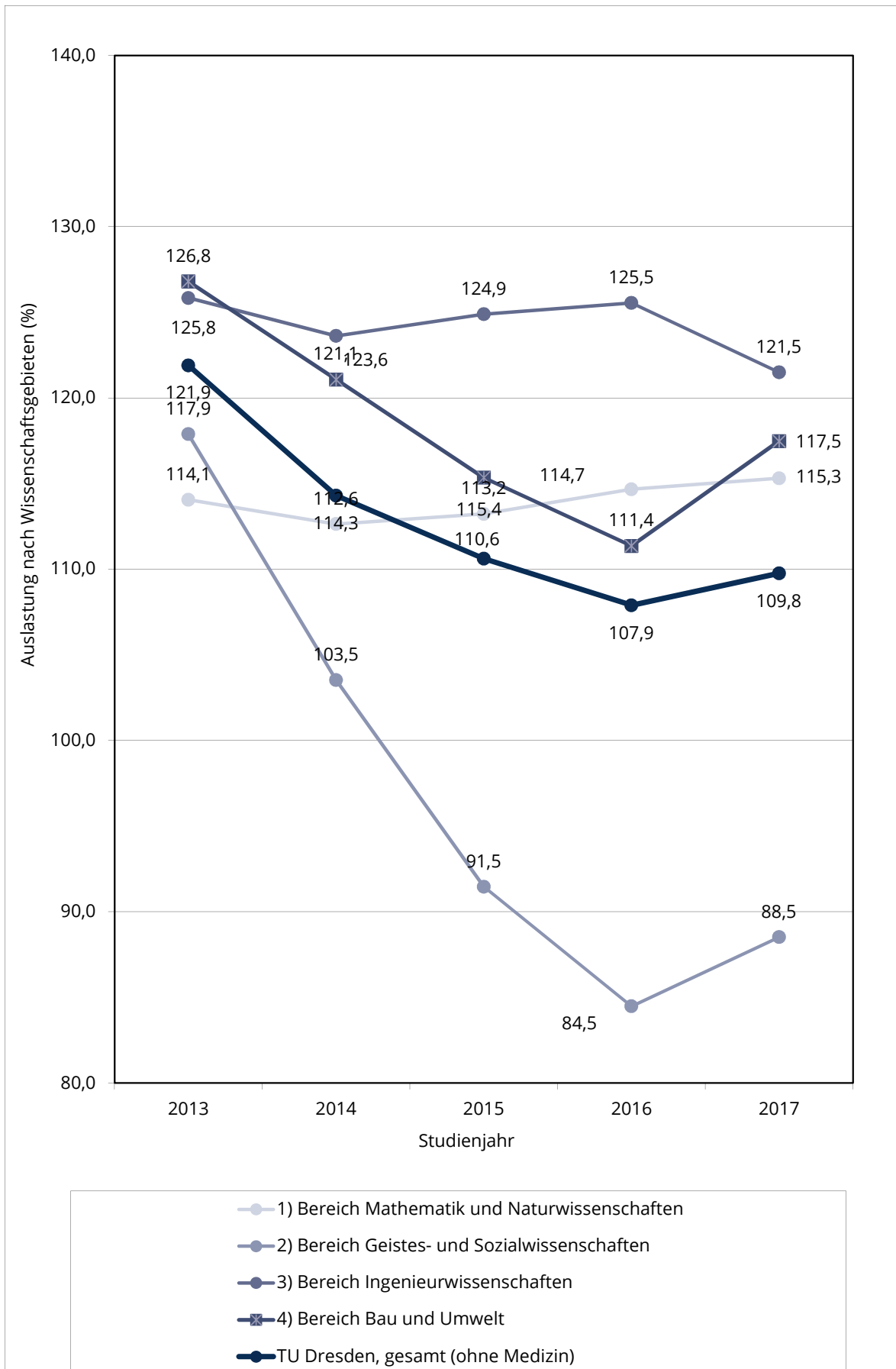
Auslastung der Lehreinheiten (Lehrauslastung):  $A = L/D$

mit L = Lehrnachfrage in Semesterwochenstunden (SWS)

und D = Lehrangebot (-deputat) in Semesterwochenstunden (SWS),

berechnet aus besetzten Planstellen (mit Lehraufträgen)

#### 4.8 Auslastung der Lehreinheiten 2013-2017 (ohne Medizin) (Angaben in Prozent, nach KapVO, besetzte Planstellen, mit Lehraufträgen) <sup>1)</sup>

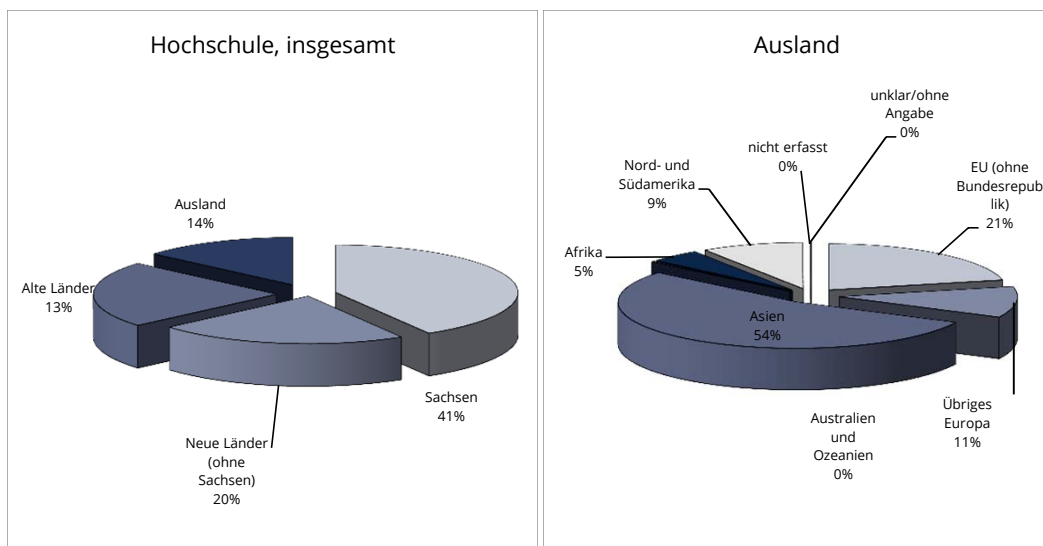


### 5.1 Herkunft der Studierenden im WS 2017/2018 (Kopfzahlen)

<sup>1)</sup>

REGION	STUDIERENDE	
Dresden-Stadt	4.196	12,52%
Dresden-Umland	4.879	14,56%
Sachsen außer Dresden	4.819	14,38%
<b>Sachsen</b>	<b>13.894</b>	<b>41,47%</b>
Neue Länder (inkl. Berlin, ohne Sachsen)	7.426	22,16%
Alte Länder	7.594	22,66%
unklar/ohne Angabe	5	0,01%
<b>Bundesrepublik (ohne Sachsen)</b>	<b>15.025</b>	<b>44,84%</b>
EU (ohne Bundesrepublik)	986	2,94%
Übriges Europa	496	1,48%
Asien	2.458	7,34%
Australien und Ozeanien	11	0,03%
Afrika	211	0,63%
Nord- und Südamerika	422	1,26%
unklar/ohne Angabe	1	0,00%
nicht erfasst	2	0,01%
<b>Ausland</b>	<b>4.587</b>	<b>13,69%</b>
<b>Hochschule, insgesamt</b>	<b>33.506</b>	<b>100,00%</b>

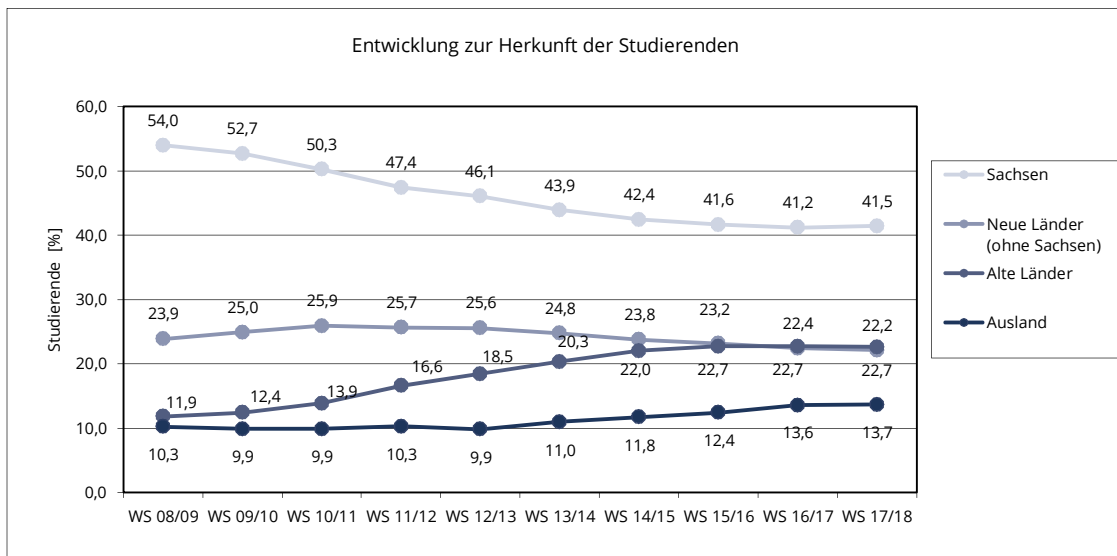
<sup>1)</sup> Grundlage: Ort des Erwerbs der Hochschulzugangsberechtigung



5.2 Herkunft der Studierenden im WS 2017/2018 nach Bereichen														
REGION	STUDIERENDE Anzahlen in Bereichen										gesamt			
	Mathematik und Natur- wissenschaften	Gestes- und Sozial- wissenschaften	Ingenieur- wissenschaften	Bau und Umwelt	Medizin	außerhalb der Bereiche	Anzahl	Anteil						
Dresden-Stadt	497	1,48%	1.224	3,65%	1.059	3,16%	1.048	3,13%	349	1,04%	19	0,06%	4.196	12,52%
Dresden-Umland	535	1,60%	1.662	4,96%	1.097	3,27%	1.151	3,44%	400	1,19%	34	0,10%	4.879	14,56%
Sachsen außer Dresden	530	1,58%	1.333	3,98%	1.255	3,75%	1.259	3,76%	406	1,21%	36	0,11%	4.819	14,38%
<b>Sachsen</b>	<b>1.562</b>	<b>4,66%</b>	<b>4.219</b>	<b>12,59%</b>	<b>3.411</b>	<b>10,18%</b>	<b>3.458</b>	<b>10,32%</b>	<b>1.155</b>	<b>3,45%</b>	<b>89</b>	<b>0,27%</b>	<b>13.894</b>	<b>41,47%</b>
Neue Länder (ohne Sachsen)	946	2,82%	1.620	4,83%	2.194	6,55%	1.976	5,90%	611	1,82%	79	0,24%	7.426	22,16%
Alte Länder	878	2,62%	1.126	3,36%	2.253	6,72%	2.307	6,89%	766	2,29%	269	0,80%	7.599	22,68%
<b>Bundesrepublik (ohne Sachsen)</b>	<b>1.824</b>	<b>5,44%</b>	<b>2.746</b>	<b>8,20%</b>	<b>4.447</b>	<b>13,27%</b>	<b>4.283</b>	<b>12,78%</b>	<b>1.377</b>	<b>4,11%</b>	<b>348</b>	<b>1,04%</b>	<b>15.025</b>	<b>44,84%</b>
Europa (ohne Deutschland)	168	0,50%	296	0,88%	366	1,09%	377	1,13%	159	0,47%	116	0,35%	1.482	4,4%
Asien	259	0,77%	127	0,38%	1.288	3,84%	561	1,67%	131	0,39%	92	0,27%	2.458	7,3%
Australien	0	0,00%	2	0,01%	5	0,01%	1	0,00%	2	0,01%	1	0,00%	11	0,0%
Afrika	15	0,04%	17	0,05%	77	0,23%	71	0,21%	15	0,04%	16	0,05%	211	0,6%
Amerika ungeklärt	62	0,19%	48	0,14%	141	0,42%	123	0,37%	21	0,06%	27	0,08%	422	1,3%
	0	0,00%	1	0,00%	1	0,00%	0	0,00%	1	0,00%	0	0,00%	3	0,01%
<b>Ausland</b>	<b>504</b>	<b>1,50%</b>	<b>491</b>	<b>1,47%</b>	<b>1.878</b>	<b>5,60%</b>	<b>1.133</b>	<b>3,38%</b>	<b>329</b>	<b>0,98%</b>	<b>252</b>	<b>0,75%</b>	<b>4.587</b>	<b>13,69%</b>
<b>Hochschule, gesamt</b>	<b>3.890</b>	<b>11,61%</b>	<b>7.456</b>	<b>22,25%</b>	<b>9.736</b>	<b>29,06%</b>	<b>8.874</b>	<b>26,48%</b>	<b>2.861</b>	<b>8,54%</b>	<b>689</b>	<b>2,06%</b>	<b>33.506</b>	<b>100,00%</b>

1) Grundlage: Ort des Erwerbs der Hochschulzugangsberechtigung

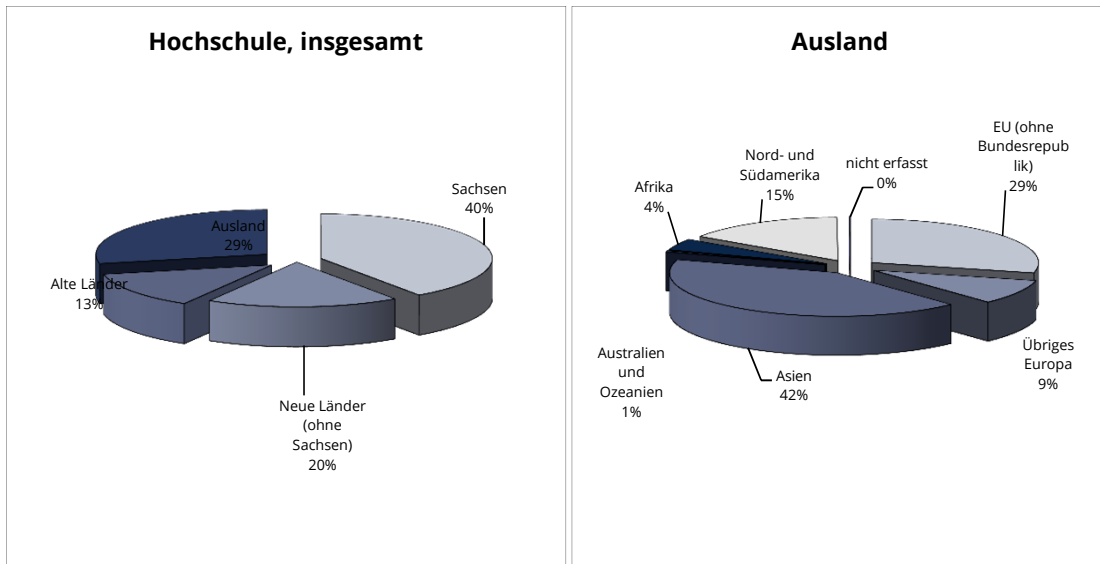
5.3 Herkunft der Studierenden (in Prozent) WS 2007/08 bis WS 2016/17 <sup>1)</sup>										
REGION	STUDIERENDE									
	WS 08/09	WS 09/10	WS 10/11	WS 11/12	WS 12/13	WS 13/14	WS 14/15	WS 15/16	WS 16/17	WS 17/18
Sachsen	54,0	52,7	50,3	47,4	46,1	43,9	42,4	41,6	41,2	41,5
Neue Länder (ohne Sachsen)	23,9	25,0	25,9	25,7	25,6	24,8	23,8	23,2	22,4	22,2
Alte Länder	11,9	12,4	13,9	16,6	18,5	20,3	22,0	22,7	22,7	22,7
Ausland	10,3	9,9	9,9	10,3	9,9	11,0	11,8	12,4	13,6	13,7
<b>Hochschule, insgesamt</b>	<b>100,0</b>	<b>100,0</b>	<b>100,0</b>	<b>100,0</b>	<b>100,0</b>	<b>100,0</b>	<b>100,0</b>	<b>100,0</b>	<b>100,0</b>	<b>100,0</b>



<sup>1)</sup>Grundlage: Ort des Erwerbs der Hochschulzugangsberechtigung

5.4 Herkunft der Studienanfänger im Studienjahr 2017/2018 (Kopfzahlen) <sup>1)</sup>		
REGION	STUDIERENDE	
Dresden-Stadt	629	11,57%
Dresden-Umland	798	14,68%
Sachsen außer Dresden	763	14,04%
<b>Sachsen</b>	<b>2.190</b>	<b>40,29%</b>
Neue Länder (inkl. Berlin, ohne Sachsen)	986	18,14%
Alte Länder	715	13,16%
<b>Bundesrepublik (ohne Sachsen)</b>	<b>1.704</b>	<b>31,35%</b>
EU (ohne Bundesrepublik)	444	8,17%
Übriges Europa	142	2,61%
Asien	644	11,85%
Australien und Ozeanien	6	0,11%
Afrika	66	1,21%
Nord- und Südamerika	237	4,36%
nicht erfasst	2	0,04%
<b>Ausland</b>	<b>1.541</b>	<b>28,35%</b>
<b>Hochschule, insgesamt</b>	<b>5.435</b>	<b>100,00%</b>

<sup>1)</sup> Grundlage: Ort des Erwerbs der Hochschulzugangsberechtigung





5.5 Herkunft der Studienanfänger im Studienjahr 2017/2018 nach Bereichen <sup>1)</sup>														
REGION	STUDIENANFÄNGER/INNEN										gesamt			
	Anzahlen in Bereichen										Anzahl	Anteil		
	Mathematik und	Geistes- und Sozial-	Ingenieur-	Bau und Umwelt	Medizin	außerhalb der								
Dresden-Stadt	95	1,75%	178	3,28%	155	2,85%	168	3,09%	33	0,61%	0	0,00%	629	11,57%
Dresden-Umland	78	1,44%	312	5,74%	161	2,96%	196	3,61%	48	0,88%	3	0,06%	798	14,68%
Sachsen außer Dresden	87	1,60%	234	4,31%	178	3,28%	220	4,05%	43	0,79%	1	0,02%	763	14,04%
<b>Sachsen</b>	<b>260</b>	<b>4,78%</b>	<b>724</b>	<b>13,32%</b>	<b>494</b>	<b>9,09%</b>	<b>584</b>	<b>10,75%</b>	<b>124</b>	<b>2,28%</b>	<b>4</b>	<b>0,07%</b>	<b>2.190</b>	<b>40,29%</b>
Neue Länder (ohne Sachsen)	159	2,93%	224	4,12%	270	4,97%	258	4,75%	70	1,29%	5	0,09%	986	18,14%
Alte Länder unklar/ohne Angabe	86	1,58%	113	2,08%	161	2,96%	219	4,03%	115	2,12%	21	0,39%	715	13,16%
<b>Bundesrepublik</b> (ohne Sachsen)	<b>245</b>	<b>4,51%</b>	<b>337</b>	<b>6,20%</b>	<b>431</b>	<b>7,93%</b>	<b>477</b>	<b>8,78%</b>	<b>188</b>	<b>3,46%</b>	<b>26</b>	<b>0,48%</b>	<b>1.704</b>	<b>31,35%</b>
Europa (ohne Deutschland)	52	0,96%	154	2,83%	133	2,45%	160	2,94%	45	0,83%	42	0,77%	586	10,8%
Asien	62	1,14%	153	2,82%	240	4,42%	132	2,43%	24	0,44%	33	0,61%	644	11,8%
Australien	0	0,00%	1	0,02%	1	0,02%	0	0,00%	3	0,06%	1	0,02%	6	0,1%
Afrika	1	0,02%	11	0,20%	24	0,44%	24	0,44%	1	0,02%	5	0,09%	66	1,2%
Amerika	45	0,83%	32	0,59%	84	1,55%	61	1,12%	3	0,06%	12	0,22%	237	4,4%
staatenlos	0	0,00%	0	0,00%	0	0,00%	0	0,00%	0	0,00%	0	0,00%	0	0,0%
unklar/ohne Angabe	0	0,00%	0	0,00%	0	0,00%	0	0,00%	0	0,00%	0	0,00%	0	0,0%
nicht erfasst	0	0,00%	1	0,02%	0	0,00%	0	0,00%	1	0,02%	0	0,00%	2	0,04%
<b>Ausland</b>	<b>160</b>	<b>2,94%</b>	<b>352</b>	<b>6,48%</b>	<b>482</b>	<b>8,87%</b>	<b>377</b>	<b>6,94%</b>	<b>77</b>	<b>1,42%</b>	<b>93</b>	<b>1,71%</b>	<b>1.541</b>	<b>28,35%</b>
<b>Hochschule, gesamt</b>	<b>665</b>	<b>12,24%</b>	<b>1.413</b>	<b>26,00%</b>	<b>1.407</b>	<b>25,89%</b>	<b>1.438</b>	<b>26,46%</b>	<b>389</b>	<b>7,16%</b>	<b>123</b>	<b>2,26%</b>	<b>5.435</b>	<b>100,00%</b>

<sup>1)</sup> Grundlage: Ort des Erwerbs der Hochschulzugangsberechtigung, 1. Hochschulsemester

6.1 Bestandene Hochschulabschlussprüfungen an der TU Dresden im Studienjahr 2016/2017 <sup>1)</sup>																				
Bereich/ Fakultät/ Fachrichtung/ Lehrereinheit	Bestandene Prüfungen																			
	Diplom- u.a. Abschlussprüfungen														Doktorprüfungen					
	insgesamt	davon wbl.	insgesamt	davon wbl.	Diplom	davon wbl.	Staatsprüfung	davon wbl.	Magister	davon wbl.	Lehramt	davon wbl.	Bachelor	davon wbl.	Master	davon wbl.	Zertifikat	davon wbl.	insgesamt	davon wbl.
1) Bereich Naturwissenschaften	896	450	692	364	27	18							236	138	248	130			204	86
Fakultät Biologie	132	96	84	66	1	1							50	38	33	27			48	30
Fakultät Chemie u. Lebensmittelchemie	254	108	181	78															73	30
Chemie	214	76	144	49									65	22	79	27			70	27
Lebensmittelchemie	40	32	37	29			37	29											3	3
Fakultät Mathematik	58	12	50	10	7	2							20	4	23	4			8	2
Fakultät Physik	188	36	131	25	2								51	11	78	14			57	11
Fakultät Psychologie	264	198	246	185	17	15							115	85	114	85			18	13
2) Bereich Geistes- u. Sozialwissensch.	1.497	1.037	1.443	1.008	38	30		2	1	416	289		500	361	388	255	99	72	54	29
Erziehungswissenschaften	218	152	203	144	18	16							53	48	127	77	5	3	15	8
Sozialpädagogik	90	75	83	73	18	16							53	48	12	9			7	2
Allgemeine Erziehungswiss.	30	24	22	18											22	18			8	6
LAGS																				
LABS	98	53	98	53											93	50	5	3		
Juristische Fakultät	220	133	210	127									135	84	75	43			10	6
Philosophische Fakultät	354	234	336	226	20	14		2	1				223	153	91	58			18	8
Geschichte	43	22	42	21									29	15	13	6			1	1
Soziologie	86	67	83	65	20	14							43	34	20	17			3	2
Philosophie	18	8	17	8									11	6	6	2			1	
Ev.Theologie	7	3	5	2									3	1	2	1			2	1
Kath. Theologie																				
Kunstwissenschaft	56	46	53	45				1	1				32	26	20	18			3	1
Kunstpädagogik																				
Musik	5	3	4	2									3	2	1				1	1
Politikwiss.	63	28	57	26									42	21	15	5			6	2
Kommunik.wiss.	76	57	75	57				1					60	48	14	9			1	
Sprach-, Lit.- u. Kulturwissenschaf.	195	160	184	153									89	76	95	77			11	7
Sprach- u. Kw. allg.	150	124	150	124									89	76	61	48				
Anglistik/ Amerikanistik	22	19	20	19											20	19			2	
Klassische Philologie	2	1	1												1				1	1
Germanistik	19	15	13	10											13	10			6	5
Romanistik																				
Slavistik	2	1																	2	1
Lehrämter (fakultätsübergreifend)	510	358	510	358						416	289						94	69		
3) Bereich Ingenieurwissenschaften	1.356	206	1.178	182	941	131							101	15	136	36			178	24
Elektrotechnik und Inf.technik	369	54	312	50	258	38									54	12			57	4
Informatik	251	40	219	34	58	4							91	13	70	17			32	6
Maschinenwesen	736	112	647	98	625	89							10	2	12	7			89	14
4) Bereich Bau und Umwelt	1.743	714	1.637	684	417	141							516	252	704	291			106	30
Architektur	180	116	168	106	96	51							42	33	30	22			12	10
Bauingenieurwesen	177	45	163	43	136	41							1		26	2			14	2
Umweltwissenschaften	544	220	505	209	6	4							202	91	297	114			39	11
FR Forstwissenschaften	170	59	151	57	1	1							77	28	73	28			19	2
FR Geowissenschaften	162	65	152	63	1								55	24	96	39			10	2
Geodäsie	79	33	74	31									17	6	57	25			5	2
Kartographie	1		1		1															
Geographie	82	32	77	32									38	18	39	14			5	
FR Hydrowissenschaften	212	96	202	89	4	3							70	39	128	47			10	7
Verkehrswissenschaften	286	88	268	86	101	19							73	32	94	35			18	2
Verkehrswirtschaft	144	60	142	60									73	32	69	28			2	
Verkehrsingenieurwesen	142	28	126	26	101	19									25	7			16	2
Wirtschaftswissenschaften	556	245	533	240	78	26							198	96	257	118			23	5
Wirtschaftsinformatik	49	8	47	7	6	2							16	1	25	4			2	1
BWL/ VWL/ W.ing.wesen/ WP	507	237	486	233	72	24							182	95	232	114			21	4
4) Medizin	501	322	294	193			278	181							16	12			207	129
Medizinische Fakultät	501	322	294	193			278	181							16	12			207	129
Medizin	402	253	232	146			216	134							16	12			170	107
Zahnmedizin	99	69	62	47			62	47											37	22
<b>Summe Bereiche</b>	<b>5.993</b>	<b>2.729</b>	<b>5.244</b>	<b>2.431</b>	<b>1.423</b>	<b>320</b>	<b>278</b>	<b>181</b>	<b>2</b>	<b>1</b>	<b>416</b>	<b>289</b>	<b>1.353</b>	<b>766</b>	<b>1.492</b>	<b>724</b>	<b>99</b>	<b>72</b>	<b>749</b>	<b>298</b>
CMCB	69	40	69	40											69	40				
ZIS	61	39	61	39									23	17	38	22				
IHI Zittau	120	77	120	77											120	77				
Summe, ohne Medizin	5.742	2.563	5.200	2.394	1.423	320			2	1	416	289	1.376	783	1.703	851	99	72	542	169
Summe, gesamt	6.243	2.885	5.494	2.587	1.423	320	278	181	2	1	416	289	1.376	783	1.719	863	99	72	749	298
DIU	34	16	34	16											34	16				

<sup>1)</sup> Quelle: Technische Universität Dresden - Zuarbeit Prüfungsamt  
Gymnasial-, Mittelschul- und Diplomhandelslehrer II sind Fallzahlen, alle anderen Angaben Kopfzahlen

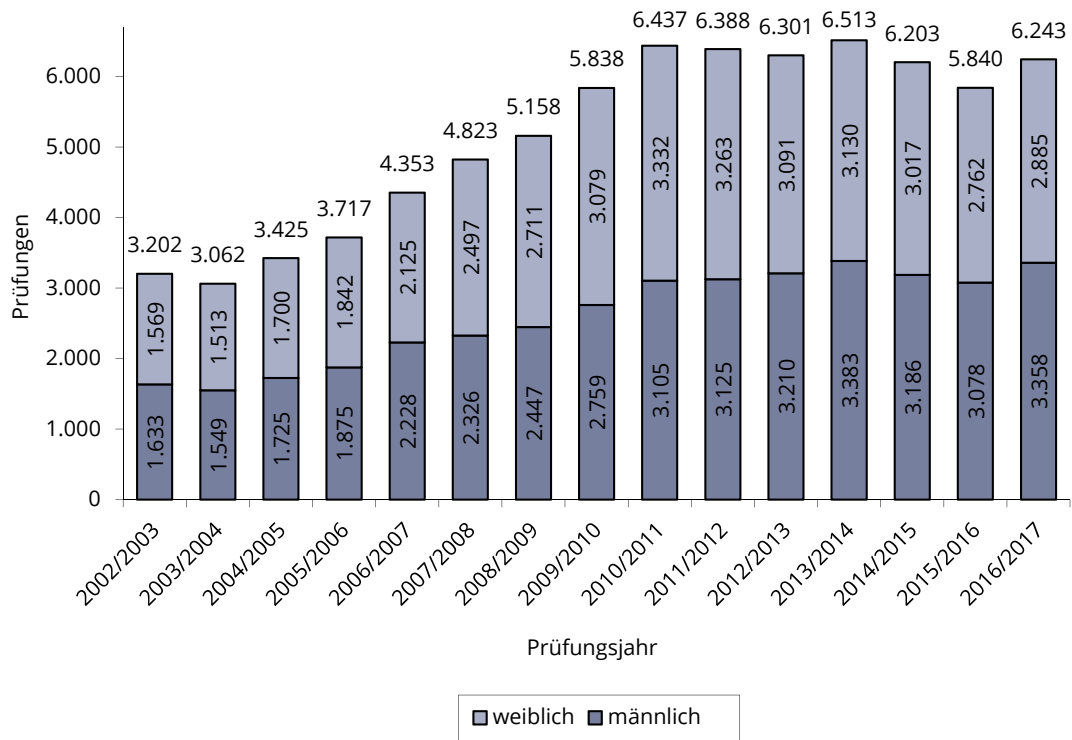
**6.1.1 Diplom- und Abschlussprüfungen an der TU Dresden  
in den Studienjahren 2007/2008 bis 2016/2017**

Bereich, Fakultät	2007/2008		2008/2009		2009/2010		2010/2011		2011/2012		2012/2013		2013/2014		2014/2015		2015/2016		2016/2017	
	ges.	dar. wbl.	ges.	dar. wbl.	ges.	dar. wbl.	ges.	dar. wbl.	ges.	dar. wbl.	ges.	dar. wbl.	ges.	dar. wbl.	ges.	dar. wbl.	ges.	dar. wbl.	ges.	dar. wbl.
1) Bereich Naturwissenschaften	527	306	569	320	572	312	629	336	631	329	616	332	680	355	683	370	673	376	692	364
Fakultät Biologie	74	57	83	63	70	56	134	94	123	95	111	87	109	82	112	78	104	78	84	66
Fakultät Chemie und Lebensmittelchemie	142	79	171	86	174	96	156	76	152	83	147	67	164	64	140	72	170	79	181	78
Fakultät Mathematik	93	42	101	51	118	51	121	60	104	42	79	20	77	21	74	15	57	16	50	10
Fakultät Physik	90	22	85	9	97	17	115	16	148	21	109	17	125	15	135	23	133	30	131	25
Fakultät Psychologie	128	106	129	111	113	92	103	90	104	88	170	141	205	173	222	182	209	173	246	185
2) Bereich Geistes- u. Sozialwissenschaften	1.526	1.141	1.696	1.261	2.022	1.514	2.205	1.629	2.021	1.504	1.832	1.283	1.795	1.226	1.603	1.139	1.245	904	1.443	1.008
Fakultät Erziehungswissenschaften	394	307	517	417	667	537	658	490	649	503	710	509	722	467	765	557	461	340	203	144
Juristische Fakultät	173	101	96	47	199	130	238	148	219	134	208	125	186	108	158	86	124	81	210	127
Philosophische Fakultät	576	390	641	415	611	379	684	459	611	407	508	311	540	357	440	289	396	248	336	226
Fakultät Sprach-, Lit.- u. Kulturwissenschaften Lehrämter (fakultätsübergreifend)	383	343	442	382	545	468	625	532	542	460	406	338	347	294	240	207	164	144	184	153
3) Bereich Ingenieurwissenschaften	819	105	801	116	852	113	932	125	920	129	985	138	1.047	164	1.010	157	1.062	169	1.178	182
Fakultät Elektrotechnik und Informationstechnik	249	14	233	24	236	21	256	19	225	20	228	22	191	16	198	19	273	37	312	50
Fakultät Informatik	220	28	231	42	193	26	213	39	191	34	222	36	225	39	205	31	212	33	219	34
Fakultät Maschinenwesen	350	63	337	50	423	66	463	67	504	75	535	80	631	109	607	107	577	99	647	98
4) Bereich Bau und Umwelt	1.029	506	1.151	556	1.315	600	1.610	709	1.780	759	1.735	738	1.808	765	1.642	720	1.566	679	1.637	684
Fakultät Architektur	170	108	180	114	170	96	114	68	126	78	138	88	143	85	180	119	147	101	168	106
Fakultät Bauingenieurwesen	53	20	57	13	77	29	63	13	96	23	120	34	148	48	146	41	180	64	163	43
Fakultät Umweltwissenschaften	314	162	379	202	464	223	538	244	611	254	533	222	593	230	526	234	499	219	505	209
Fakultät Verkehrswissenschaften	114	50	152	54	168	59	272	96	312	130	304	105	285	99	283	107	261	72	268	86
Fakultät Wirtschaftswissenschaften	378	166	383	173	436	193	623	288	635	274	640	289	639	303	507	219	479	223	533	240
5) Bereich Medizin	248	158	281	180	327	216	295	190	289	194	319	227	286	198	298	208	315	211	294	193
Medizinische Fakultät	248	158	281	180	327	216	295	190	289	194	319	227	286	198	298	208	315	211	294	193
<b>Summe Bereiche</b>	<b>4.149</b>	<b>2.216</b>	<b>4.498</b>	<b>2.433</b>	<b>5.088</b>	<b>2.755</b>	<b>5.671</b>	<b>2.989</b>	<b>5.641</b>	<b>2.915</b>	<b>5.487</b>	<b>2.718</b>	<b>5.616</b>	<b>2.708</b>	<b>5.236</b>	<b>2.594</b>	<b>4.861</b>	<b>2.339</b>	<b>5.244</b>	<b>2.431</b>
BIOTEC	32	16	27	16	35	15	42	21	34	14	45	33	51	30	68	36	62	35	69	40
CMCB																				
ZIS	40	21	40	22	37	19	36	24	42	27	37	23	46	30	64	37	51	32	61	39
Mitteuropazentrum IHI Zittau	7	7			11	8	2	2			78	51	93	57	96	57	78	41	120	77
<b>Summe, ohne Medizin</b>	<b>3.980</b>	<b>2.102</b>	<b>4.284</b>	<b>2.291</b>	<b>4.844</b>	<b>2.581</b>	<b>5.456</b>	<b>2.846</b>	<b>5.428</b>	<b>2.762</b>	<b>5.328</b>	<b>2.598</b>	<b>5.520</b>	<b>2.627</b>	<b>5.166</b>	<b>2.516</b>	<b>4.737</b>	<b>2.236</b>	<b>5.200</b>	<b>2.394</b>
<b>Summe, gesamt</b>	<b>4.228</b>	<b>2.260</b>	<b>4.565</b>	<b>2.471</b>	<b>5.171</b>	<b>2.797</b>	<b>5.751</b>	<b>3.036</b>	<b>5.717</b>	<b>2.956</b>	<b>5.647</b>	<b>2.825</b>	<b>5.806</b>	<b>2.825</b>	<b>5.464</b>	<b>2.724</b>	<b>5.052</b>	<b>2.447</b>	<b>5.494</b>	<b>2.587</b>
DIU	11	4	41	15	45	26	15	5	32	14	37	20	34	14	39	20			34	16

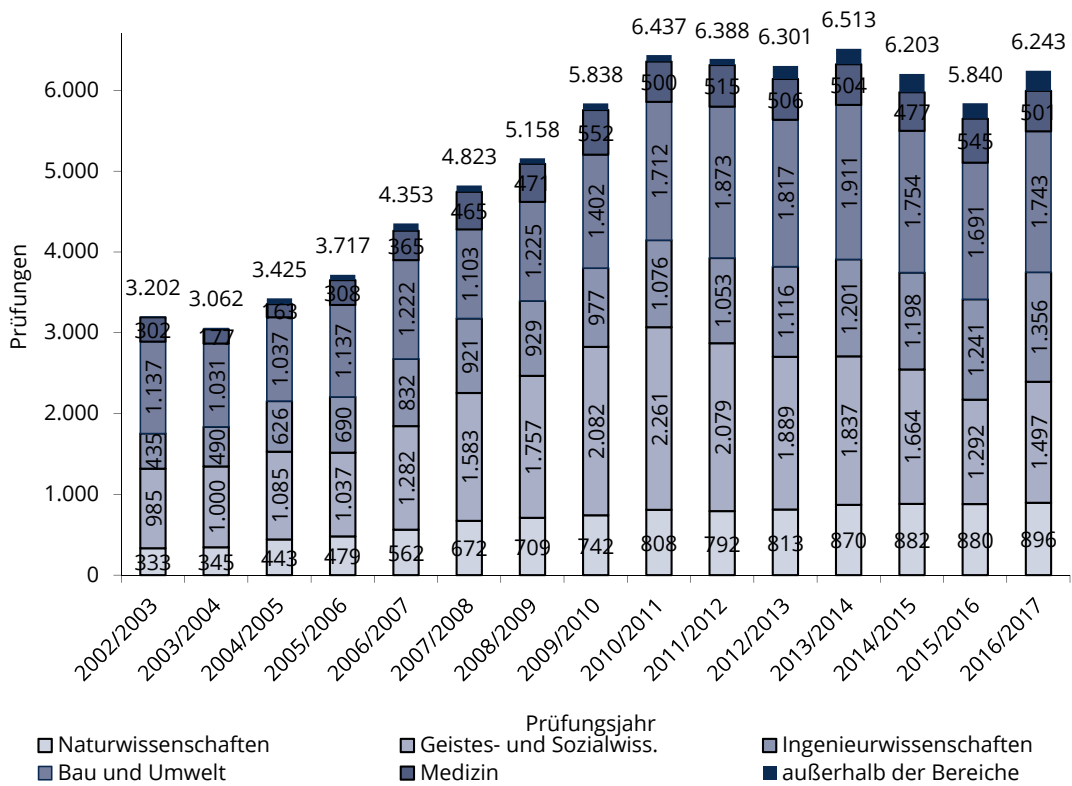
**6.1.2 Promotionen an der TU Dresden  
in den Studienjahren 2007/2008 bis 2016/2017**

Bereich, Fakultät	2007/2008		2008/2009		2009/2010		2010/2011		2011/2012		2012/2013		2013/2014		2014/2015		2015/2016		2016/2017	
	ges.	dar. wbl.	ges.	dar. wbl.	ges.	dar. wbl.	ges.	dar. wbl.	ges.	dar. wbl.	ges.	dar. wbl.	ges.	dar. wbl.	ges.	dar. wbl.	ges.	dar. wbl.	ges.	dar. wbl.
1) Bereich Naturwissenschaften	145	53	140	61	170	78	179	72	161	76	197	77	190	78	199	76	207	78	204	86
Fakultät Biologie	38	22	43	24	53	29	60	30	42	30	43	21	46	27	45	24	54	35	48	30
Fakultät Chemie und Lebensmittelchemie	43	17	51	28	37	19	46	26	48	30	63	32	65	29	65	28	58	24	73	30
Fakultät Mathematik	8	1	6	1	4		7	1	6		4	2	7	1	7	2	7	1	8	2
Fakultät Physik	48	8	32	3	53	15	56	9	54	8	79	16	56	9	69	12	77	13	57	11
Fakultät Psychologie	8	5	8	5	23	15	10	6	11	8	8	6	16	12	13	10	11	5	18	13
2) Bereich Geistes- u. Sozialwissenschaften	57	22	61	29	60	32	56	22	58	31	57	31	42	24	61	34	47	26	54	29
Fakultät Erziehungswissenschaften	9	6	10	5	8	4	11	4	22	10	18	11	10	9	17	14	12	9	15	8
Juristische Fakultät	20	4	22	8	17	10	20	10	10	4	12	6	11	5	14	6	9	5	10	6
Philosophische Fakultät	25	10	24	14	23	10	18	4	17	11	18	9	14	4	23	12	19	6	18	8
Fakultät Sprach-, Lit.- u. Kulturwissenschaften	3	2	5	2	12	8	7	4	9	6	9	5	7	6	7	2	7	6	11	7
3) Bereich Ingenieurwissenschaften	102	13	128	17	125	25	144	27	133	23	131	25	154	33	188	32	179	31	178	24
Fakultät Elektrotechnik und Informationstechnik	25	2	34	1	38	3	35	4	35	5	41	5	44	6	66	9	54	5	57	4
Fakultät Informatik	15	3	31	4	24	5	31	4	20	3	18	2	34	7	33	2	27	4	32	6
Fakultät Maschinenwesen	62	8	63	12	63	17	78	19	78	15	72	18	76	20	89	21	98	22	89	14
4) Bereich Bau und Umwelt	74	17	74	21	87	20	102	33	93	23	82	22	103	26	112	33	125	40	106	30
Fakultät Architektur	6	1	7	5	5	3	10	6	7	2	5	4	9	3	8	5	6	3	12	10
Fakultät Bauingenieurwesen	10	2	9	4	13	2	12		22	1	9	2	14	3	21	5	20	1	14	2
Fakultät Umweltwissenschaften	30	11	29	8	24	7	39	15	27	10	35	14	48	16	52	15	45	26	39	11
Fakultät Verkehrswissenschaften	9		9		22	2	21	4	15	1	17	1	12		10		25	4	18	2
Fakultät Wirtschaftswissenschaften	19	3	20	4	23	6	20	8	22	9	16	1	20	4	21	8	29	6	23	5
5) Bereich Medizin	217	132	190	112	225	127	205	142	226	154	187	111	218	144	179	118	230	140	207	129
Medizinische Fakultät	217	132	190	112	225	127	205	142	226	154	187	111	218	144	179	118	230	140	207	129
<b>Summe Bereiche</b>	<b>595</b>	<b>237</b>	<b>593</b>	<b>240</b>	<b>667</b>	<b>282</b>	<b>686</b>	<b>296</b>	<b>671</b>	<b>307</b>	<b>654</b>	<b>266</b>	<b>707</b>	<b>305</b>	<b>739</b>	<b>293</b>	<b>788</b>	<b>315</b>	<b>749</b>	<b>298</b>
BIOTEC																				
CMCB																				
ZIS																				
Mitteuropazentrum IHI Zittau																				
<b>Summe, ohne Medizin</b>	<b>378</b>	<b>105</b>	<b>403</b>	<b>128</b>	<b>442</b>	<b>155</b>	<b>481</b>	<b>154</b>	<b>445</b>	<b>153</b>	<b>467</b>	<b>155</b>	<b>489</b>	<b>161</b>	<b>560</b>	<b>175</b>	<b>558</b>	<b>175</b>	<b>542</b>	<b>169</b>
<b>Summe, gesamt</b>	<b>595</b>	<b>237</b>	<b>593</b>	<b>240</b>	<b>667</b>	<b>282</b>	<b>686</b>	<b>296</b>	<b>671</b>	<b>307</b>	<b>654</b>	<b>266</b>	<b>707</b>	<b>305</b>	<b>739</b>	<b>293</b>	<b>788</b>	<b>315</b>	<b>749</b>	<b>298</b>

**6.1.3 Bestandene Hochschulabschlussprüfungen nach Geschlechtern 2002/2003-2016/2017**



**6.1.4 Bestandene Hochschulabschlussprüfungen nach Bereichen 2002/2003-2016/2017**



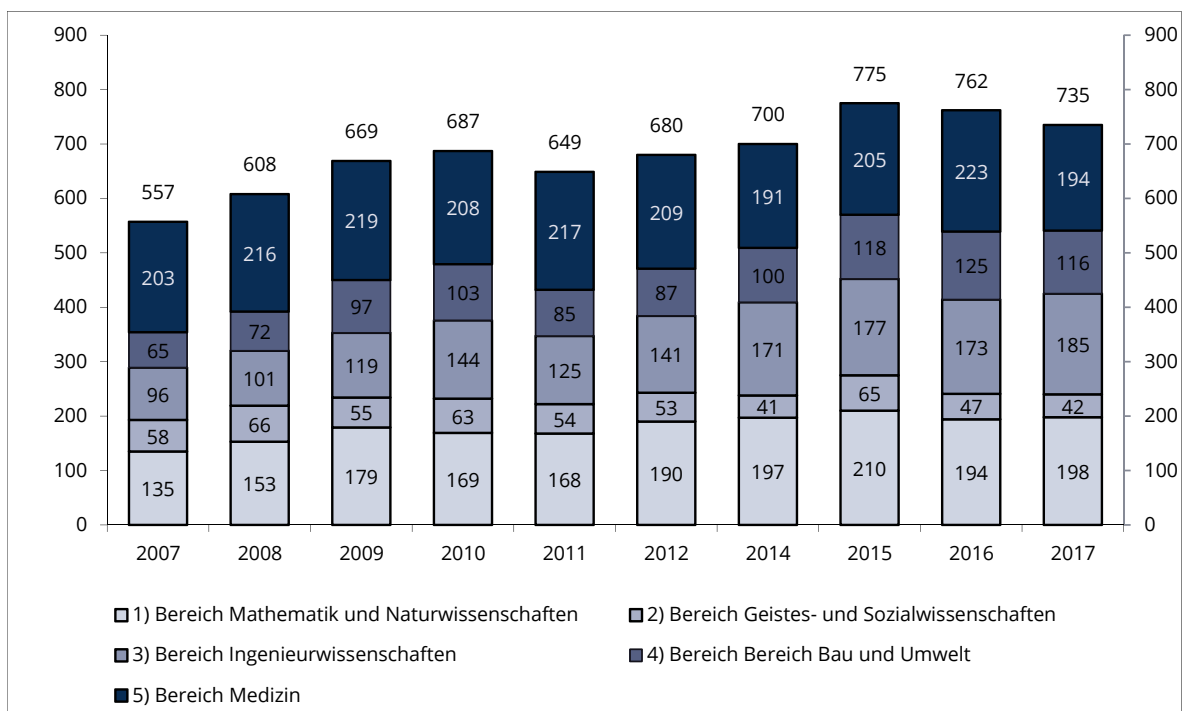
Erfolgreiche Abschlussprüfungen des 1. Studienfaches (Fallzahlen) einschließlich Promotionsprüfungen.

<b>6.2 Abgeschlossene Promotionen an der TU Dresden im Haushaltsjahr 2017</b>										
Bereich/ Fakultät/ Fachrichtung/ Lehrinheit	Promotionen gesamt <sup>1)</sup>		davon: Mitarbeiter der TU		davon: Promotions- studenten		davon: Externe		davon: Ausländer	
	(1)...(3)	davon wbl.	(1)	davon wbl.	(2)	davon wbl.	(3)	davon wbl.		davon wbl.
<b>1) Bereich Mathematik und Naturwissenschaften</b>	<b>198</b>	<b>79</b>	<b>54</b>	<b>23</b>	<b>127</b>	<b>56</b>	<b>41</b>	<b>9</b>	<b>61</b>	<b>24</b>
Fakultät Biologie	49	29	22	12	28	15	8	3	24	12
Fakultät Chemie/Lebensmittelchemie	61	25	15	3	55	25	5		18	9
Chemie	55	20	13	1	49	20	5		18	9
Lebensmittelchemie	6	5	2	2	6	5				
Fakultät Mathematik	8	2	7	1	7	1	1	1	2	
Fakultät Physik	61	9			20	2	25	4	15	2
Fakultät Psychologie	19	14	10	7	17	13	2	1	2	1
<b>2) Bereich Geistes- und Sozialwissenschaften</b>	<b>42</b>	<b>24</b>	<b>14</b>	<b>7</b>	<b>19</b>	<b>15</b>	<b>12</b>	<b>4</b>	<b>2</b>	<b>1</b>
Fakultät Erziehungswissenschaften	10	4	5	1			5	3	2	1
Sozialpädagogik	7	2	4	1			3	1	1	
Allg. Erziehungswissenschaft	3	2	1				2	2	1	1
Lehramt Berufsschule										
Juristische Fakultät	3	2			2	2	1			
Philosophische Fakultät	19	12	1	1	12	10	6	1		
Geschichte	1	1			1	1				
Soziologie	4	3			3	3	1			
Philosophie	1				1					
Evangelische Theologie	3	2			2	2	1			
Katholische Theologie										
Kunst / Kunstwissenschaft	3	2			3	2				
Musik / Musikwissenschaft	1	1					1	1		
Politikwissenschaft	6	3	1	1	2	2	3			
Kommunikationswissenschaft										
Fakultät Sprach-, Literatur- u. Kulturwissenschaften	10	6	8	5	5	3				
Anglistik/Amerikanistik	2		1		2					
Klassische Philologie	1	1	1	1	1	1				
Germanistik	5	4	4	3	2	2				
Romanistik										
Slavistik	2	1	2	1						
<b>3) Bereich Ingenieurwissenschaften</b>	<b>185</b>	<b>25</b>	<b>60</b>	<b>7</b>	<b>72</b>	<b>10</b>	<b>84</b>	<b>13</b>	<b>48</b>	<b>7</b>
Fakultät Elektrotechnik und Informationstechnik <sup>3)</sup>	59	5	27	1	36	4	13	1	19	2
Fakultät Informatik	34	5	9	4	12	3	18	1	8	1
Fakultät Maschinenwesen	92	15	24	2	24	3	53	11	21	4
<b>4) Bereich Bereich Bau und Umwelt</b>	<b>116</b>	<b>35</b>	<b>38</b>	<b>10</b>	<b>48</b>	<b>16</b>	<b>48</b>	<b>15</b>	<b>25</b>	<b>9</b>
Fakultät Architektur	15	11	3	3	7	5	6	4	4	3
Fakultät Bauingenieurwesen	16	2	10	1	4		4	1	3	1
Fakultät Umweltwissenschaften	42	14	5	2	17	7	21	6	14	5
FR Forstwissenschaften <sup>3)</sup>	20	7	1	1	7	4	12	2	5	1
FR Geowissenschaften	13	2	1		7		5	2	7	2
Geodäsie	6	2	1		2		3	2	3	2
Kartographie	2				2					
Geographie	5				3		2		4	
FR Hydrowissenschaften	9	5	3	1	3	3	4	2	2	2
Fakultät Verkehrswissenschaften	18	1	7	1	9	1	6		3	
Verkehrswirtschaft	2		1		1				1	
Verkehringenieurwesen	16	1	6	1	8	1	6		2	
Fakultät Wirtschaftswissenschaften	25	7	13	3	11	3	11	4	1	
<b>5) Bereich Medizin</b>	<b>194</b>	<b>124</b>	<b>112</b>	<b>71</b>	<b>67</b>	<b>47</b>	<b>66</b>	<b>42</b>	<b>25</b>	<b>9</b>
Medizinische Fakultät	194	124	112	71	67	47	66	42	25	9
Humanmedizin <sup>2)</sup>	168	107	100	63	62	45	56	35	22	9
Zahnmedizin	26	17	12	8	5	2	10	7	3	
<b>Summe, ohne Medizin</b>	<b>541</b>	<b>163</b>	<b>166</b>	<b>47</b>	<b>266</b>	<b>97</b>	<b>185</b>	<b>41</b>	<b>136</b>	<b>41</b>
<b>Summe, gesamt</b>	<b>735</b>	<b>287</b>	<b>278</b>	<b>118</b>	<b>333</b>	<b>144</b>	<b>251</b>	<b>83</b>	<b>161</b>	<b>50</b>

<sup>1)</sup> Ist der Promotionsstudent gleichzeitig Mitarbeiter bzw. Externer erfolgt die Zuordnung unter beiden Kategorien, deshalb ergibt sich die Summe "Promotionen gesamt" nicht aus den einzelnen Kategorien.

<sup>2)</sup> Zusammenfassung der Lehr- und Forschungsbereiche 445, 450, 470, 490 unter LFB 440 Humanmedizin

6.3 Promotionen an der TU Dresden in den Haushaltsjahren 2013 bis 2017										
Bereich, Fakultät, Fachrichtung	2013		2014		2015		2016		2017	
	Anz.	dav. wbl.	Anz.	dav. wbl.	Anz.	dav. wbl.	Anz.	dav. wbl.	Anz.	dav. wbl.
1) Bereich Mathematik und Naturwissenschaften	190	77	197	76	210	87	194	71	198	79
Fakultät Biologie	39	23	45	26	58	35	37	23	49	29
Fakultät Chemie u. Lebensmittelchemie	66	33	67	30	59	25	70	27	61	25
Fakultät Mathematik	3	1	8	2	8	2	8	1	8	2
Fakultät Physik	71	13	64	8	72	15	66	13	61	9
Fakultät Psychologie	11	7	13	10	13	10	13	7	19	14
2) Bereich Geistes- und Sozialwissenschaften	53	32	41	25	65	31	47	29	42	24
Fakultät Erziehungswissenschaften	18	14	9	7	18	15	14	11	10	4
Juristische Fakultät	12	6	12	6	14	6	11	7	3	2
Philosophische Fakultät	13	6	16	8	24	6	15	6	19	12
Fakultät Sprach-, Literatur- u. Kulturwissenschaften	10	6	4	4	9	4	7	5	10	6
3) Bereich Ingenieurwissenschaften	141	31	171	33	177	32	173	27	185	25
Fakultät Elektrotechnik und Informationstechnik	37	4	57	7	62	9	46	4	59	5
Fakultät Informatik	23	3	36	7	27	2	28	5	34	5
Fakultät Maschinenwesen	81	24	78	19	88	21	99	18	92	15
4) Bereich Bereich Bau und Umwelt	87	22	100	29	118	33	125	37	116	35
Fakultät Architektur	5	2	8	4	10	6	6	3	15	11
Fakultät Bauingenieurwesen	11	4	13		21	5	17	2	16	2
Fakultät Umweltwissenschaften	41	14	45	16	54	19	44	20	42	14
FR Forstwissenschaften	10	2	11	3	12	6	22	8	20	7
FR Geowissenschaften	15	7	18	8	15	3	10	5	13	2
FR Hydrowissenschaften	16	5	16	5	27	10	12	7	9	5
Fakultät Verkehrswissenschaften	15	1	11		13		24	5	18	1
Fakultät Wirtschaftswissenschaften	15	1	23	9	20	3	34	7	25	7
5) Bereich Medizin	209	130	191	127	205	128	223	132	194	124
Medizinische Fakultät	209	130	191	127	205	128	223	132	194	124
<b>Summe, ohne Medizin</b>	<b>471</b>	<b>162</b>	<b>509</b>	<b>163</b>	<b>570</b>	<b>183</b>	<b>539</b>	<b>164</b>	<b>541</b>	<b>163</b>
<b>Summe, gesamt</b>	<b>680</b>	<b>292</b>	<b>700</b>	<b>290</b>	<b>775</b>	<b>311</b>	<b>762</b>	<b>296</b>	<b>735</b>	<b>287</b>



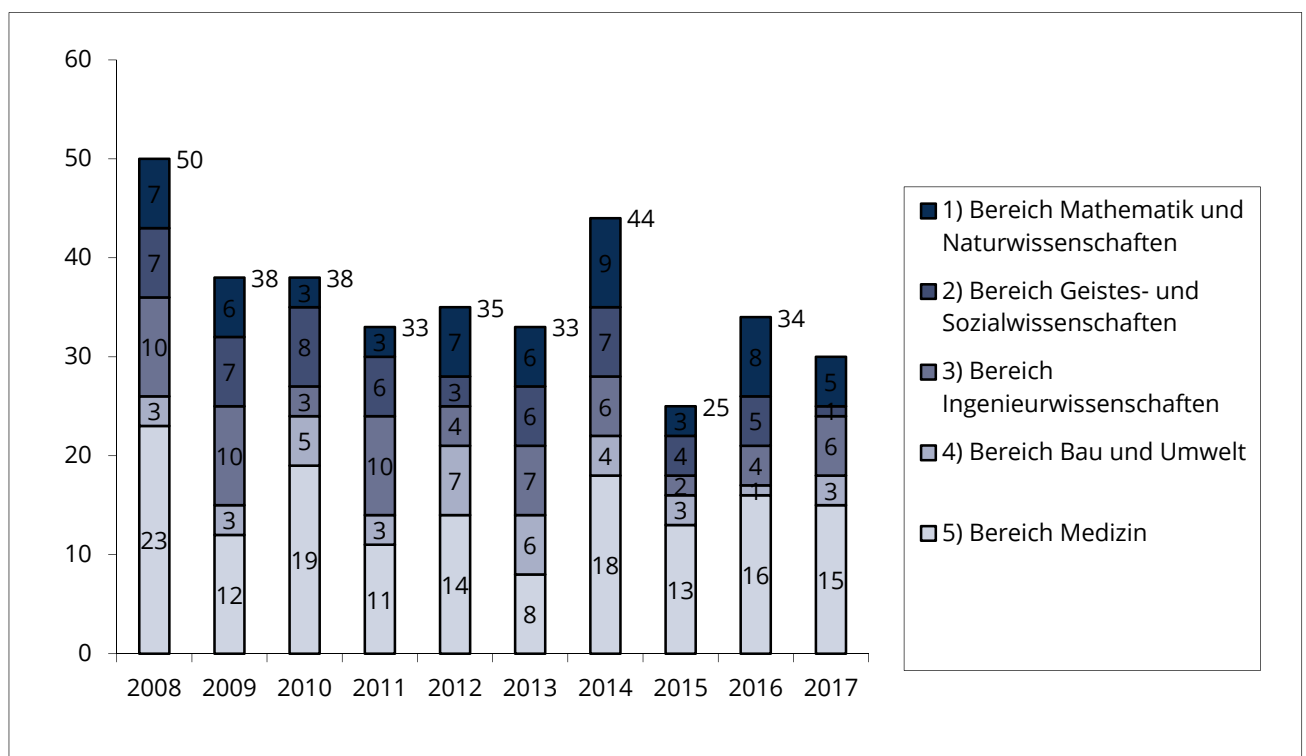
6.4 Abgeschlossene Habilitationen an der TU Dresden im Haushaltsjahr 2017								
Bereich/ Fakultät/ Fachrichtung/ Lehreinheit	Habilitationen, gesamt		davon: Mitarbeiter der TU		davon: Externe		davon: Ausländer	
	(1)...(2)	davon wbl.	(1)	davon wbl.	(2)	davon wbl.		davon wbl.
1) Bereich Mathematik und Naturwissenschaften	5		2		3			
Fakultät Biologie								
Fakultät Chemie/Lebensmittelchemie								
Chemie								
Lebensmittelchemie								
Fakultät Mathematik								
Fakultät Physik	5		2		3			
Fakultät Psychologie								
2) Bereich Geistes- und Sozialwissenschaften	1				1			
Fakultät Erziehungswissenschaften								
Sozialpädagogik								
Allg. Erziehungswissenschaft								
Lehramt Grundschule								
Lehramt Berufsschule								
Juristische Fakultät								
Philosophische Fakultät	1				1			
Geschichte	1				1			
Soziologie								
Philosophie								
Evangelische Theologie								
Katholische Theologie								
Kunst / Kunstwissenschaft								
Musik / Musikwissenschaft								
Politikwissenschaft								
Kommunikationswissenschaft								
Fakultät Sprach-, Literatur- u. Kulturwissenschaften								
Anglistik / Amerikanistik								
Klassische Philologie								
Germanistik								
Romanistik								
Slawistik								
3) Bereich Ingenieurwissenschaften	6	3	3	1	3	2		
Fakultät Elektrotechnik und Informationstechnik	1	1			1	1		
Fakultät Informatik								
Fakultät Maschinenwesen	5	2	3	1	2	1		
4) Bereich Bereich Bau und Umwelt	3		2		1			
Fakultät Architektur	1		1					
Fakultät Bauingenieurwesen								
Fakultät Umweltwissenschaften	1				1			
FR Forstwissenschaften								
FR Geowissenschaften								
Geodäsie								
Kartographie								
Geographie								
FR Hydrowissenschaften	1				1			
Fakultät Verkehrswissenschaften	1		1					
Verkehrswirtschaft								
Verkehrsingenieurwesen	1		1					
Fakultät Wirtschaftswissenschaften								
5) Bereich Medizin	15	3	10	2	5	1	2	
Medizinische Fakultät	15	3	10	2	5	1	2	
Medizin <sup>1)</sup>	14	2	9	1	5	1	2	
Zahnmedizin	1	1	1	1				
<b>Summe, ohne Medizin</b>	<b>15</b>	<b>3</b>	<b>7</b>	<b>1</b>	<b>8</b>	<b>2</b>		
<b>Summe, gesamt</b>	<b>30</b>	<b>6</b>	<b>17</b>	<b>3</b>	<b>13</b>	<b>3</b>	<b>2</b>	

<sup>1)</sup> Zusammenfassung der Lehr- und Forschungsbereiche 445, 450, 470, 490 unter LFB 440 Humanmedizin



## 6.5 Habilitationen an der TU Dresden in den Haushaltsjahren 2011 bis 2017

Bereich/ Fakultät/ Fachrichtung	2011		2012		2013		2014		2015		2016		2017	
	Anz.	dav. wbl.	Anz.	dav. wbl.	Anz.	dav. wbl.	Anz.	dav. wbl.	Anz.	dav. wbl.	Anz.	dav. wbl.	Anz.	dav. wbl.
1) Bereich Mathematik und Naturwissenschaften	3	1	7	0	6	1	9	2	3	0	8	3	5	0
Fakultät Biologie			2		1		1	1						
Fakultät Chemie/Lebensmittelchemie	2	1	1		1		1		2		1	0		
Fakultät Mathematik	1		1				3	1			3	0		
Fakultät Physik			2		2		3		1		2	1	5	0
Fakultät Psychologie			1		2	1	1				2	2		
2) Bereich Geistes- und Sozialwissenschaften	6	0	3	1	6	2	7	4	4	1	5	2	1	0
Fakultät Erziehungswissenschaften			1		2	2			2	1				
Juristische Fakultät														
Philosophische Fakultät	4		1	1	4		4	2	2		3	1	1	0
Fakultät Sprach-, Literatur- u. Kulturwissenschaften	2		1				3	2			2	1		
3) Bereich Ingenieurwissenschaften	10	4	4	0	7	2	6	1	2	0	4	2	6	3
Fakultät Elektrotechnik und Informationstechnik	5	2	3		4	1	3		1		1	1	1	1
Fakultät Informatik							1	1	1		1	0		
Fakultät Maschinenwesen	5	2	1		3	1	2				2	1	5	2
4) Bereich Bau und Umwelt	3	0	7	2	6	1	4	1	3	1	1	0	3	0
Fakultät Architektur	1						1						1	0
Fakultät Bauingenieurwesen					1	1	1	1	1					
Fakultät Umweltwissenschaften	2	0	5	1	4	0	0	0	0	0	0	0	1	0
FR Forstwissenschaften			4	1	1									
FR Geowissenschaften	2		1											
FR Hydrowissenschaften					3								1	0
Fakultät Verkehrswissenschaften					1		1		1				1	0
Fakultät Wirtschaftswissenschaften			2	1			1		1	1	1			
5) Bereich Medizin	11	1	14	5	8	2	18	7	13	5	16	5	15	3
Medizinische Fakultät	11	1	14	5	8	2	18	7	13	5	16	5	15	3
Summe, ohne Medizin	22	5	21	3	25	6	26	8	12	2	18	7	15	3
Summe, gesamt	33	6	35	8	33	8	44	15	25	7	34	12	30	6



**6.6 Regelstudienzeit (RSZ) und durchschnittliche Studiendauer an der TU Dresden****2015/2016 und 2016/2017**

(ausgewählte Abschlüsse, nur grundständiges Präsenzstudium, ohne Lehramt und weiterbildende Studien-/Fernstudiengänge)

Bereich/ Fakultät/ Fachrichtung (FR)/ Lehreinheit	Abschl.	RSZ  (Fach- sem.)	Prüfungsjahr 2015/2016			Prüfungsjahr 2016/2017		
			Abschlüsse	Dauer	Abschlüsse	Abschlüsse	Dauer	Abschlüsse
			(Anzahl)	(Sem.)	in RSZ + 1 Jahr (%) <sup>1)</sup>	(Anzahl)	(Sem.)	in RSZ + 1 Jahr (%) <sup>1)</sup>
1) Bereich Mathematik und Naturwissenschaften			679	7,1	84,5	693	6,9	82,1
Fakultät Biologie			103	6,2	87,4	84	6,8	79,8
	D	10	1	17,0		1	22,0	
	B	6	51	6,8	86,3	50	7,1	86,0
	M	4	51	5,5	90,2	33	5,8	72,7
Fakultät Chemie und Lebensmittelchemie			155	6,7	92,9	181	7,1	85,6
Chemie	B	6	43	6,5	100,0	65	7,0	83,1
	M	4	77	5,0	88,3	79	5,2	87,3
Lebensmittelchemie	ST	9	35	10,7	94,3	37	11,2	86,5
Fakultät Mathematik			60	10,8	46,7	50	8,2	64,0
	D	9	25	16,6		7	19,0	
	B	6	22	7,3	72,7	20	7,7	70,0
	M	4	13	5,3	92,3	23	5,3	78,3
Fakultät Physik			143	6,8	85,3	132	6,3	83,3
	D	10	10	13,9	20,0	2	15,5	
	B	6	74	7,0	90,5	52	6,9	90,4
	M	4	59	5,2	89,8	78	5,6	80,8
Fakultät Psychologie			218	6,9	87,2	246	6,8	83,3
	D	9	36	11,9	47,2	17	12,8	29,4
	B	6	80	7,2	88,8	115	7,5	81,7
	M	4	102	4,8	100,0	114	5,3	93,0
2) Bereich Geistes- und Sozialwissenschaften			1.466	6,9	77,4	1.431	7,3	77,1
Fakultät Erziehungswissenschaften			221	6,1	86,4	198	6,2	84,3
Sozialpädagogik	D	9	21	13,6	9,5	18	14,4	16,7
	B	6	69	7,0	92,8	53	7,1	84,9
	M	4	10	4,7	100,0	12	5,3	100,0
Allg. Erziehungswissenschaften	M	4	27	6,0	77,8	22	6,6	63,6
	MA	9						
Berufsschulpädagogik	M	4	94	4,1	100,0	93	4,0	100,0
Juristische Fakultät			174	5,9	90,2	210	6,1	87,6
	B	6	99	6,9	91,9	135	6,9	90,4
	M	4	75	4,4	88,0	75	4,7	82,7
Philosophische Fakultät			419	7,9	63,0	342	8,1	59,4
Geschichte	B	6	32	8,8	50,0	30	9,0	46,7
	M	4	27	6,5	55,6	13	7,4	30,8
Soziologie	D	9	36	12,7	36,1	20	12,2	50,0
	B	6	30	8,5	56,7	43	8,2	69,8
	M	4	17	6,1	70,6	20	5,7	80,0
Philosophie	MA	9	2	17,0				
	B	6	22	8,3	59,1	13	8,4	53,8
	M	4	8	6,5	75,0	6	6,5	50,0
Ev.Theologie	B	6	3	6,7	100,0	4	6,8	100,0
	M	4	2	6,0	100,0	2	4,5	100,0
Kath. Theologie	B	6	1	8,0	100,0			
Kunst	MA	9				1	30,0	
	B	6	45	8,5	57,8	34	8,9	47,1
	M	4	33	6,1	57,6	20	6,3	60,0
Musik	B	6	6	8,0	66,7	3	7,3	66,7
	M	6	5	5,0	100,0	1	4,0	100,0

Bereich/ Fakultät/ Fachrichtung (FR)/ Lehrereinheit	Abschl.	RSZ  (Fach- sem.)	Prüfungsjahr 2015/2016			Prüfungsjahr 2016/2017		
			Abschlüsse  (Anzahl)	Dauer  (Sem.)	Abschlüsse	Abschlüsse  (Anzahl)	Dauer  (Sem.)	Abschlüsse  (%)
					in RSZ + 1 Jahr  (%)			
Politikwissenschaft  Kommunikationswissenschaft	MA	9	1	<b>16,0</b>				
	B	6	40	<b>8,3</b>	55,0	42	<b>8,8</b>	50,0
	M	4	27	<b>6,3</b>	70,4	15	<b>7,4</b>	20,0
	MA	9	1	<b>12,0</b>		1	<b>36,0</b>	
	M	3	22	<b>5,4</b>	72,7	14	<b>5,2</b>	85,7
	B	6	59	<b>7,2</b>	93,2	60	<b>7,5</b>	76,7
Fak. Sprach-, Lit.- und Kulturwissenschaften			163	<b>7,4</b>	68,1	185	<b>7,1</b>	65,4
SLK allgemein	B	6	69	<b>8,1</b>	65,2	89	<b>8,2</b>	61,8
	M	4	45	<b>4,8</b>	97,8	61	<b>5,5</b>	78,7
Anglistik / Amerikanistik	M	4	16	<b>5,9</b>	75,0	20	<b>5,7</b>	70,0
	MA	9	1	<b>30,0</b>				
Klassische Philologie	M	4				1	<b>11,0</b>	
Germanistik	M	5	24	<b>7,5</b>	33,3	13	<b>8,0</b>	30,8
	MA	9	5	<b>19,4</b>				
Romanistik	M	4	1	<b>4,0</b>	100,0			
	MA	9	1	<b>14,0</b>		1	<b>25,0</b>	
Slavistik	M	4	1	<b>5,0</b>	100,0			
Lehrämter (fakultätsübergreifend)			489	<b>6,7</b>	84,3	496	<b>7,9</b>	86,3
	LA B allg.	6	51	<b>9,0</b>	43,1	14	<b>11,4</b>	14,3
	LA B BS	6	23	<b>9,2</b>	39,1	8	<b>10,6</b>	
	LA M GY	4	182	<b>5,1</b>	88,5	142	<b>5,4</b>	83,1
	LA M BS	4	90	<b>4,7</b>	92,2	62	<b>5,4</b>	79,0
	LA GS	8	101	<b>8,1</b>	98,0	66	<b>8,4</b>	92,4
	LA MS	9	16	<b>9,2</b>	87,5	91	<b>9,4</b>	96,7
	LA GY	10	19	<b>10,3</b>	89,5	86	<b>10,1</b>	96,5
	LA BS	10	7	<b>10,0</b>	100,0	27	<b>9,7</b>	100,0
3) Bereich Ingenieurwissenschaften			1.016	<b>11,6</b>	50,1	1.106	<b>11,5</b>	56,0
Fakultät Elektrotechnik u. Informationstechnik			274	<b>11,5</b>	53,3	312	<b>11,1</b>	67,9
	D	10	221	<b>12,8</b>	49,8	258	<b>12,2</b>	67,8
	M	4	53	<b>6,1</b>	67,9	54	<b>6,1</b>	68,5
Fakultät Informatik			221	<b>9,4</b>	52,9	219	<b>9,2</b>	54,8
	D	9	53	<b>15,3</b>	17,0	58	<b>14,3</b>	31,0
	B	6	98	<b>8,8</b>	62,2	91	<b>8,4</b>	63,7
	M	4	70	<b>5,9</b>	67,1	70	<b>6,0</b>	62,9
Fakultät Maschinenwesen			521	<b>12,7</b>	47,2	575	<b>12,6</b>	49,9
	D	10	509	<b>12,8</b>	46,4	553	<b>12,9</b>	48,3
	B	6	1	<b>6,0</b>	100,0	10	<b>6,9</b>	100,0
	M	4	11	<b>5,9</b>	81,8	12	<b>5,5</b>	83,3
4) Bereich Bau und Umwelt			1.633	<b>7,6</b>	76,2	1.602	<b>7,9</b>	75,7
Fakultät Architektur			147	<b>9,2</b>	93,9	168	<b>9,6</b>	86,3
	D	10	87	<b>11,6</b>	92,0	96	<b>12,3</b>	80,2
	B	6	32	<b>6,7</b>	93,8	42	<b>7,0</b>	90,5
	M	4	28	<b>4,6</b>	100,0	30	<b>4,4</b>	100,0
Fakultät Bauingenieurwesen			155	<b>9,6</b>	82,6	130	<b>10,5</b>	73,8
	D	10	108	<b>11,5</b>	78,7	104	<b>11,8</b>	73,1
	M		47	<b>5,2</b>	91,5	26	<b>5,7</b>	76,9

Bereich/ Fakultät/ Fachrichtung (FR)/ Lehrereinheit	Abschl.	RSZ  (Fach- sem.)	Prüfungsjahr 2015/2016			Prüfungsjahr 2016/2017		
			Abschlüsse  (Anzahl)	Dauer  (Sem.)	Abschlüsse in RSZ + 1 Jahr  (%) <sup>1)</sup>	Abschlüsse  (Anzahl)	Dauer  (Sem.)	Abschlüsse in RSZ + 1 Jahr  (%) <sup>1)</sup>
Fakultät Umweltwissenschaften			539	7,1	68,6	504	6,8	73,4
FR Forstwissenschaften			134	7,4	68,7	150	7,2	66,7
	D	9	1	15,0				
	M	3	54	6,0	75,9	73	5,8	76,7
	B	6	79	8,3	64,6	77	8,4	57,1
FR Geowissenschaften			170	7,7	58,2	152	6,9	67,8
Geodäsie	B	6	17	7,1	82,4	17	7,4	94,1
	M	4	65	6,2	69,2	57	6,2	63,2
Kartographie	D	10	5	15,2		1	17,0	
	B	6	6	8,0	83,3			
Geographie	D	9	10	14,0	20,0			
	B	6	44	8,4	50,0	38	8,4	60,5
	M	4	23	6,7	47,8	39	6,0	71,8
FR Hydrowissenschaften			235	6,4	76,2	202	6,3	82,7
	D	9/10	10	14,7	10,0	4	14,8	25,0
	B	6	73	7,6	72,6	70	7,6	80,0
	M	3/4	152	5,4	82,2	128	5,4	85,9
Fakultät Verkehrswissenschaften	D		288	9,0	63,2	268	9,1	64,6
Verkehrswirtschaft	D	9	1	15,0				
	B	6	70	7,9	65,7	73	8,1	63,0
	M	4	75	5,6	85,3	69	5,5	85,5
Verkehrsingenieurwesen	D	10	109	13,0	39,4	101	13,0	48,5
	M	4	33	5,6	87,9	25	5,8	76,0
Fak. Wirtschaftswissenschaften			504	6,4	84,7	532	7,1	80,6
Wirtschaftsinformatik	D	9				6	10,7	100,0
	B	6	15	8,3	60,0	16	8,6	43,8
	M	4	27	5,3	96,3	25	5,8	76,0
BWL/VWL/WING	D	8	14	11,7	78,6	72	11,2	94,4
	B	6	197	7,3	83,2	176	7,6	73,3
	M	4	225	5,4	85,8	214	5,5	82,7
Wirtschaftspädagogik	B	6	4	6,5	100,0	4	6,5	100,0
	M	4	22	5,0	90,9	19	4,9	100,0
5) Bereich Medizin			317	12,9	91,8	294	13,2	87,8
Medizinische Fakultät			317	12,9	91,8	294	13,2	87,8
Medizin	ST	12+3 Mo	240	13,7	93,3	216	14,0	89,4
	M	4	21	4,8	85,7	16	5,1	87,5
Zahnmedizin	ST	12+6 Mo	56	12,4	87,5	62	12,4	82,3
<b>Summe Bereiche</b>			<b>5.111</b>	<b>8,5</b>	<b>73,4</b>	<b>5.126</b>	<b>8,7</b>	<b>73,4</b>
BIOTEC	M	4	10	5,0	90,0			
IHI Zittau			62	4,6	98,4	78	5,2	89,7
ZIS	B	6	26	6,2	96,2	23	5,9	100,0
	M	2	26	6,8	42,3	38	5,6	76,3
<b>TU ohne Medizin</b>			4.918	<b>8,1</b>	72,6	4.971	<b>8,3</b>	72,9
<b>TU gesamt</b>			5.235	<b>8,4</b>	73,7	5.265	<b>8,6</b>	73,8
DIU	M	4	29	4,0	100,0	34	5,2	85,3

<sup>1)</sup> durch Zusammenfassungen können gerundete Werte auftreten

B Bachelor

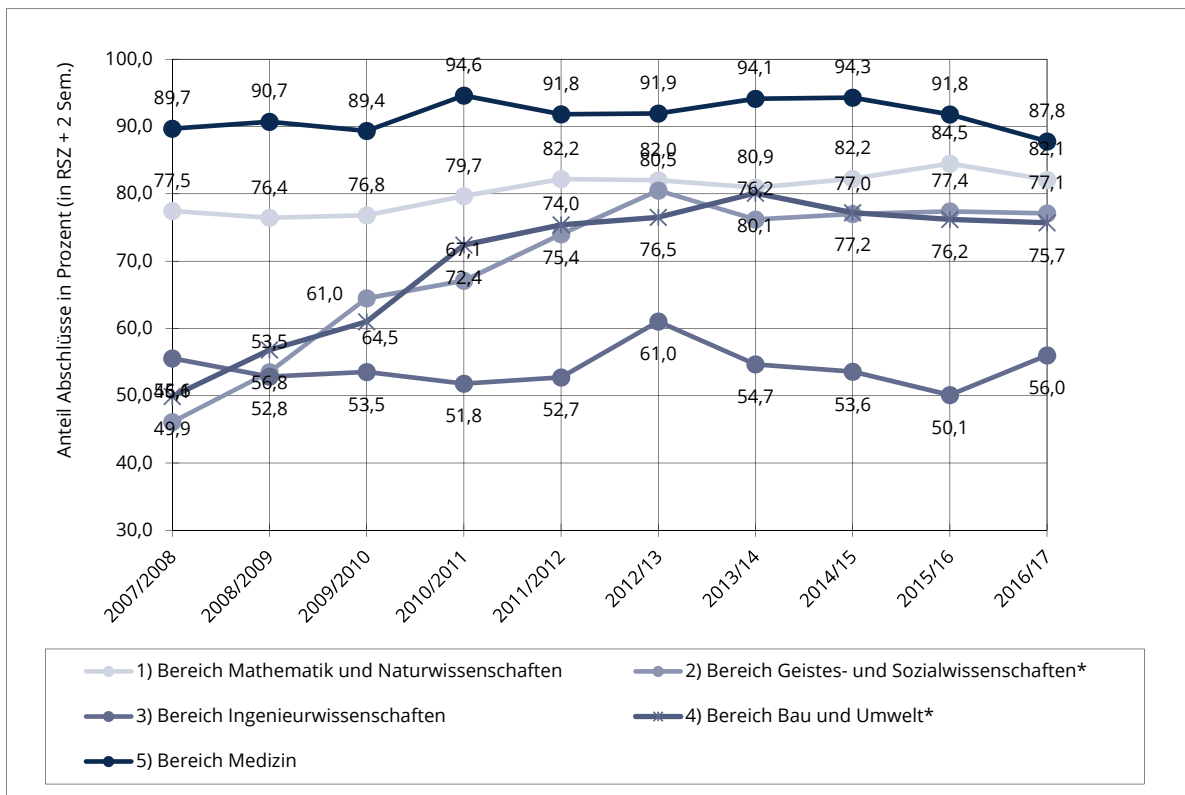
D Diplom

M Master

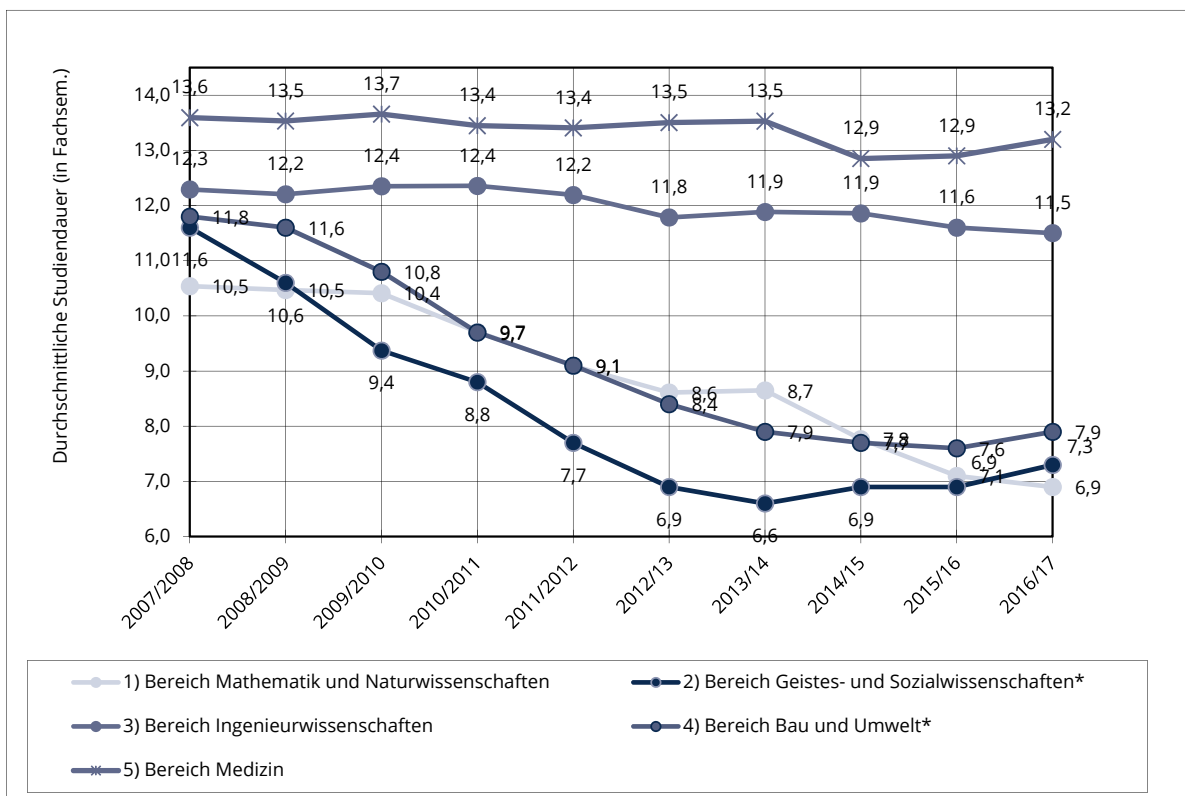
ST Staatsprüfung

## 6.7 Regelstudienzeit und durchschnittliche Studiendauer 2007/2008 bis 2016/17

### I) Regelstudienzeit (Abschlüsse in RSZ + 1 Jahr, in Prozent):



### II) Durchschnittliche Studiendauer (in Fachsemestern):



\*Fakultät Wirtschaftswissenschaften aus Bereich Geistes- und Sozialwissenschaften in Bereich Bau- und Umwelt verschoben

6.8 Absolventenquoten an der TU Dresden Studienjahre 2012/2013 bis 2016/2017 <sup>1)</sup>					
Bereich/ Fakultät/ Fachrichtung/ Lehrereinheit	2012/2013	2013/2014	2014/2015	2015/2016	2016/2017
1) Bereich Mathematik und Naturwissenschaften	53,8	55,7	57,2	59,0	52,9
FR Biologie	74,9	70,1	69,0	71,0	65,8
FR Chemie/Lebensmittelchemie	62,8	68,7	65,1	65,8	62,3
FR Mathematik	31,6	32,3	38,7	29,3	29,3
FR Physik	49,1	45,9	52,6	43,5	46,0
FR Psychologie	56,4	67,8	60,3	70,8	64,1
2) Bereich Geistes- und Sozialwissenschaften	61,8	56,4	62,4	50,9	31,6
Fakultät Erziehungswissenschaften	85,8	52,5	61,3	22,0	13,5
Juristische Fakultät	53,0	58,5	56,2	54,3	49,6
Philosophische Fakultät	51,4	50,6	54,3	53,7	49,8
Fakultät Sprach-, Literatur- u. Kulturwissenschaften	71,2	62,3	60,2	39,3	28,9
Lehramtsstudiengänge	58,7	59,7	77,9	75,8	25,8
3) Bereich Ingenieurwissenschaften	39,7	43,0	48,1	45,1	40,4
Fakultät Elektrotechnik und Informationstechnik	53,6	49,8	48,7	50,9	42,5
Fakultät Informatik	32,4	34,6	41,6	38,2	38,8
Fakultät Maschinenwesen	38,7	44,9	50,8	45,6	40,0
4) Bereich Bau und Umwelt	52,4	52,4	57,3	57,9	56,2
Fakultät Architektur	57,8	55,2	54,9	57,6	55,3
Fakultät Bauingenieurwesen	33,8	37,3	35,4	36,5	33,6
Fakultät Umweltwissenschaften	47,2	47,3	54,6	55,2	56,0
FR Forstwissenschaften	61,4	55,9	63,5	70,3	71,3
FR Geowissenschaften	48,7	45,8	63,8	52,6	69,3
FR Hydrowissenschaften	39,7	44,1	41,9	48,9	40,5
Fakultät Verkehrswissenschaften	57,8	55,2	63,6	67,5	71,4
Fakultät Wirtschaftswissenschaften	61,2	63,5	68,4	68,0	63,2
5) Bereich Medizin	68,5	70,2	71,0	72,4	77,9
Medizinische Fakultät	68,5	70,2	71,0	72,4	77,9
<b>Summe Bereiche</b>	<b>53,0</b>	<b>52,3</b>	<b>57,0</b>	<b>53,4</b>	<b>43,9</b>
BIOTEC	99,0	84,4	78,5	77,6	82,9
IHI Zittau			69,4	89,2	84,4
ZIS	57,8	60,1	67,4	77,5	85,1
<b>Summe, ohne Medizin</b>	<b>52,6</b>	<b>51,8</b>	<b>56,7</b>	<b>53,4</b>	<b>43,8</b>
<b>Summe, gesamt</b>	<b>53,3</b>	<b>52,6</b>	<b>57,4</b>	<b>54,2</b>	<b>44,9</b>

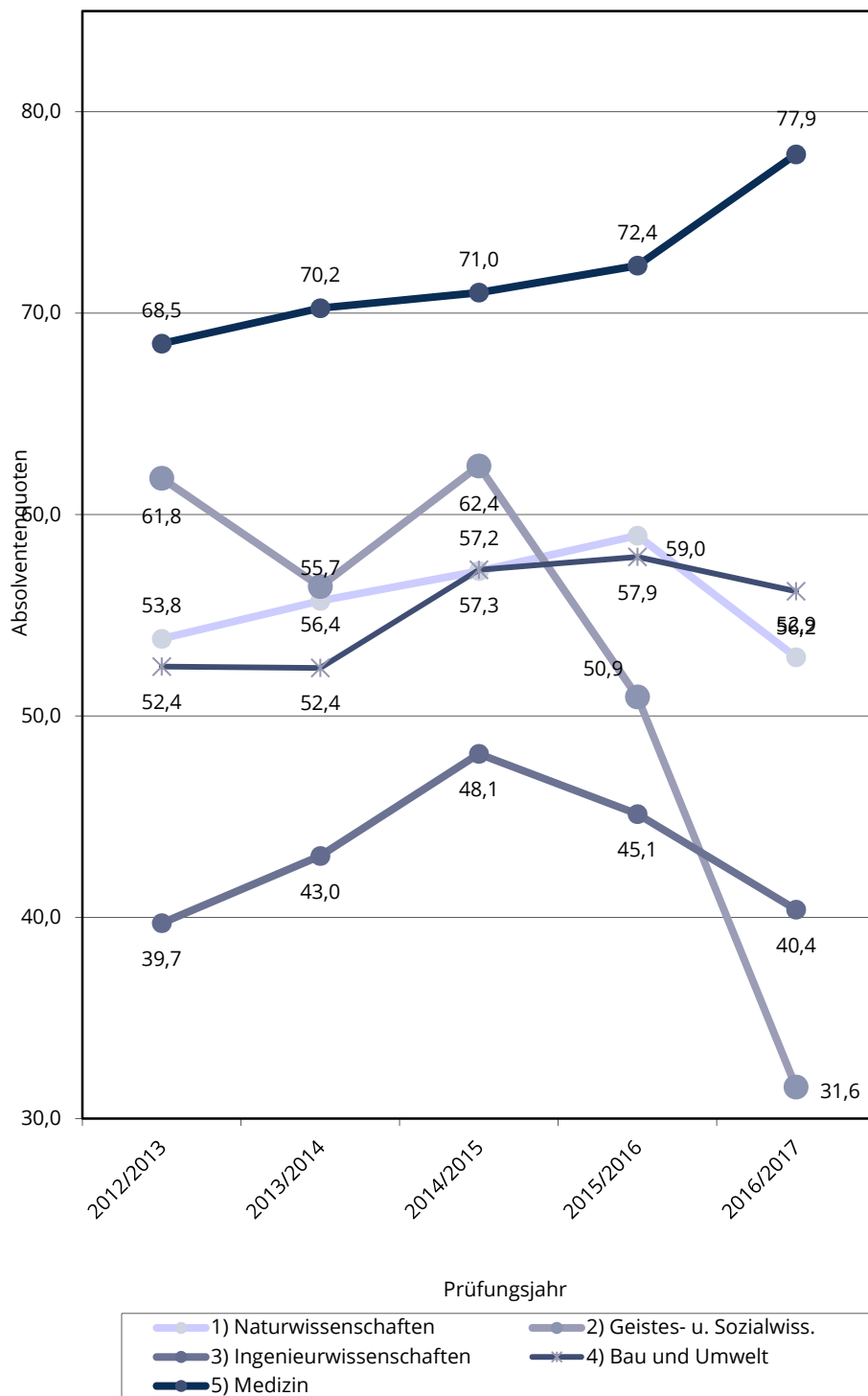
<sup>1)</sup> durch Zusammenfassungen können gerundete Werte auftreten (einschließlich Abschluss im Ausland)

Die Absolventenquote errechnet sich aus dem Verhältnis der durchschnittlichen Absolventen aus dem betrachteten und den zwei vorangegangenen Jahren zu den durchschnittlichen Studienanfängern im 1. Fachsemester im korrespondierenden Dreijahreszeitraum bei zugrunde gelegter Regelstudienzeit (RSZ).

Ohne Zusatzstudium Lehramt, ohne sonstige Weiterbildungen.

Studiengänge, welche für sich betrachtet eine Absolventenquote über 150% erreichen, bleiben auf Berichtseinheitsebene unberücksichtigt.

## 6.9 Absolventenquoten nach Bereichen in den Studienjahren 2012/2013 bis 2016/2017



Definition und Details siehe auch Abschnitt 6.8

## 7.1 Exzellenzinitiative des Bundes und der Länder, Sonderforschungsbereiche, sowie herausragende BMBF-Projekte und Spitzencluster

(Stand: 31. Dezember 2017)

### Exzellenzinitiative des Bundes und der Länder zur Förderung herausragender Forschung an Universitäten in Deutschland

#### 1. Internationale Graduiertenschule für Biomedizin und Bioengineering Dresden (GSC 97)

Fakultätsübergreifende Einrichtung unter Beteiligung der Fakultäten Mathematik und Naturwissenschaften, Medizin, Informatik, Maschinenwesen in enger Partnerschaft mit International Max-Planck Research School for Molecular Cell Biology and Bioengineering  
Sprecher: Prof. Dr. Gerhard Rödel  
Förderzeitraum: 2006 – 2019

#### 2. Center for Regenerative Therapies Dresden (CRTD) – DFG-Forschungszentrum und Exzellenzcluster

Mehrere TU-Fakultäten, Universitätsklinikum Carl Gustav Carus, Max-Planck-Institut für Molekulare Zellbiologie und Genetik, Fraunhofer Institut für Keramische Technologien und Systeme, Leibniz-Institut für Polymerforschung Dresden e.V., Max-Bergmann Center, Helmholtz-Zentrum Dresden-Rossendorf und weitere Partner aus Wissenschaft und Wirtschaft  
Sprecher: Prof. Dr. Ezio Bonifacio  
Förderzeitraum: 2006 – 2018

#### 3. Center for Advancing Electronics Dresden – cfaed – Exzellenzcluster

Das cfaed sucht nach neuen Wegen in der Mikro- und Nanoelektronik für elektronische Informationsverarbeitungssysteme der Zukunft.  
Sprecher: Prof. Dr.-Ing. Gerhard Fettweis  
Förderzeitraum: 2012 – 2018

#### 4. Zukunftskonzept: Die Synergetische Universität

...umfasst die vier Schlüsselmaßnahmen TUD people, TUD structures, TUD processes und das Dresden-concept  
Förderzeitraum: 2012 – 2019

### DFG - Sonderforschungsbereiche:

#### 1. „Cells into tissues: Stem cell and progenitor commitment and interactions during tissue formation“ (SFB 655)

Sprecher: Prof. Dr. Gerhard Ehninger  
Medizinische Fakultät Carl Gustav Carus, Fakultät Mathematik und Naturwissenschaften, FR Biologie, BIOTEC  
Förderzeitraum: 2005 – 2017



- 2. „Highly Adaptive Energy-Efficient Computing“ (SFB 912)**  
Sprecher: Prof. Dr.-Ing. Gerhard Fettweis  
Fakultät Elektrotechnik und Informationstechnik, Fakultät Informatik, Fakultät Mathematik und Naturwissenschaften, Zentrum für Informationsdienste und Hochleistungsrechnen  
Förderzeitraum: 2011 – 2019
- 3. “Volition und Cognitive Control: Mechanisms, Modulators and Dysfunctions“ (SFB 940)**  
Sprecher: Prof. Dr. Thomas Goschke  
Fakultät Mathematik und Naturwissenschaften, FR Psychologie, Medizinische Fakultät Carl Gustav Carus, Zentrum für Informationsdienste und Hochleistungsrechnen  
Förderzeitraum: 2012 – 2020  
mit integriertem Graduiertenkolleg: Volition und kognitive Kontrolle
- 4. “Correlated Magnetism: From Frustration To Topology“ (SFB 1143)**  
Sprecher: Prof. Dr. Matthias Vojta  
Fakultät Mathematik und Naturwissenschaften, FR Physik, FR Chemie und Lebensmittelchemie  
Förderzeitraum: 2015 – 2018  
mit integriertem Graduiertenkolleg
- 5. „Invektivität-Konstellationen und Dynamiken der Herabsetzung“ (SFB 1285)**  
Sprecher: Prof. Dr. Gerhard Schwerhoff  
Philosophische Fakultät, Institut für Geschichte, Professur für Geschichte der frühen Neuzeit  
Förderzeitraum: 2017 – 2021
- 6. „Großserienfähige Produktionstechnologien für leichtmetall- und faserverbundbasierte Komponenten mit integrierten Piezosensoren und -aktoren (PT-PIESA)“ (SFB-TR-39)**  
Sprecher für den Standort Dresden: Prof. Dr.-Ing. Nils Modler  
Fakultät Maschinenwesen, Fakultät Elektrotechnik und Informationstechnik gemeinsam mit TU Chemnitz und Universität Erlangen-Nürnberg  
Förderzeitraum: 2006 – 2018
- 7. „Funktionelle Biomaterialien zur Steuerung von Heilungsprozessen in Knochen- und Hautgewebe – vom Material zur Klinik“ (SFB-TR 67)**  
Sprecher für den Standort Dresden: Prof. Dr. Dieter Scharnweber  
Fakultät Maschinenwesen, Medizinische Fakultät Carl Gustav Carus, BIOTEC gemeinsam mit Universität Leipzig  
Förderzeitraum: 2009 – 2021  
mit integriertem Graduiertenkolleg „Matrixengineering“
- 8. „Werkstoffe für die Hartgeweberegeneration im systemisch erkrankten Knochen“ (SFB/TR 79)**

Sprecher für den Standort Dresden: Prof. Dr. Michael Gelinsky  
 Medizinische Fakultät Carl Gustav Carus, Fakultät Maschinenwesen, Fakultät für Mathematik und Naturwissenschaften, Zentrum für Informationsdienste und Hochleistungsrechnen  
 gemeinsam mit Justus-Liebig-Universität Gießen und Ruprecht-Karls-Universität Heidelberg  
 Förderzeitraum: 2010 – 2018

**9. „Molecular Architecture and Cellular Functions of Lipid/Protein Assemblies“  
 (SFB/TR 83)**

Sprecherin für den Standort Dresden: Prof. Dr. Suzanne Eaton  
 BIOTEC, Medizinische Fakultät Carl Gustav Carus gemeinsam mit Universität Bonn und  
 Universität Heidelberg  
 Förderzeitraum: 2010 – 2022

**10. „Thermo-energetische Gestaltung von Werkzeugmaschinen – eine systemische  
 Lösung des Zielkonflikts von Energieeinsatz, Genauigkeit und Produktivität am  
 Beispiel der spanenden Fertigung“ (SFB/TR 96)**

Sprecher: Prof. Dr.-Ing. Christian Brecher, RWTH Aachen, Sprecherhochschule: Technische  
 Universität Dresden  
 Fakultät Maschinenwesen, Fakultät Wirtschaftswissenschaften, Fakultät Mathematik und  
 Naturwissenschaften gemeinsam mit RWTH Aachen und TU Chemnitz  
 Förderzeitraum: 2011 – 2019

**11. „Biology of xenogenic cell, tissue and organ transplantation – from bench to bedside“  
 (SFB/TR 127)**

Sprecher für den Standort Dresden: Prof. Dr. Stefan Bornstein  
 Medizinische Fakultät gemeinsam mit LMU München, TU München, Medizinische  
 Hochschule Hannover  
 Förderzeitraum: 2012 - 2020

**12. „The Adrenal: Central Relay in Health and Disease“ (SFB/TR 205)**

Sprecher: Prof. Dr. Stefan Bornstein  
 Medizinische Fakultät gemeinsam mit LMU München  
 Förderzeitraum: 2017 - 2021

**Herausragende BMBF-Projekte:**

**BMBF-Forschungsschwerpunkte** (in Umfang u. wissenschaftlicher Bedeutung den  
 transregionalen SFBs der DFG vergleichbar)

**ATLAS: Physikanalyse bei ATLAS und Upgrade der Ausleseelektronik des LAr-  
 Kalorimeters (BMBF-FSP 101)**

Sprecher DD: Prof. Dr. Michael Kobel  
 Fakultät Mathematik und Naturwissenschaften, FR Physik  
 Förderzeitraum: 2009 – 2018

**Multi-ScaleAnalysis – ZIK-Nachwuchsgruppe**

Fakultät Mathematik und Naturwissenschaften

Dr. Igor Zlotnikov

Förderzeitraum 2016 – 2021

**Bottom-upSynBiol Von Ur-Lipiden zu synthetischem Leben: Aufklärung der Design-Prinzipien einer minimalen synthetischen Membran**

Fakultät Mathematik und Naturwissenschaften

Dr. Sáenz, James

Förderzeitraum: 2016 - 2021

**BMBF-Zentren für Innovationskompetenz:****1 Medizinische Strahlenforschung und Onkologie – oncoRay**

Sprecher: Prof. Dr. Michael Baumann

Medizinische Fakultät Carl Gustav Carus

Förderzeitraum: 06/2005 – ca. 12/2017 mit integrierter Postgraduate School

**2 Biomimetische Materialien und bionanotechnologische Tools für das Molecular Bioengineering „ZIK B Cube“**

Sprecher: Prof. Dr. Nils Kröger

Fakultät Mathematik und Naturwissenschaften, FR Chemie und Lebensmittelchemie

Förderzeitraum: 2008 – 2020

**BMBF-Initiative "Zwanzig20 – Partnerschaft für Innovation"****1. FAST – Fast Actuators Sensors and Transceivers: Technologischer Durchbruch durch Echtzeitfähigkeit**

Sprecher: Prof. Dr. Frank Ellinger

Fakultät Elektrotechnik und Informationstechnik, Fakultät Informatik, Fakultät

Verkehrswissenschaften "Friedrich List"

Förderzeitraum: 2014 - 2019

**2. C<sup>3</sup>- Carbon Concrete Composite**

Sprecher: Prof. Dr. Manfred Curbach

Fakultät Bauingenieurwesen, Fakultät Maschinenwesen

Förderzeitraum: 2014 – 2019

**Förderungen im Rahmen des BMBF-Professorinnenprogramms II,**

Förderzeitraum: 01.10.2014 – 31.12.2020

## 7.2 Graduiertenkollegs, DFG-Forschergruppen und DFG-Schwerpunktprogramme an der TU Dresden

(Stand : 31.12.2017)

### Graduiertenkollegs:

**1. DFG-GRK 1504 „Masse, Spektrum, Symmetrie: Teilchenphysik in der Ära des Large Hadron Colliders“ (Berlin, Dresden, Zeuthen)**

Fakultät Mathematik und Naturwissenschaften, FR Physik  
Sprecher für den Standort Dresden: Prof. Dr. Michael Kobel  
Förderzeitraum: 2009 - 2018

**2. DFG-GRK 1621 „Itineranter Magnetismus und Supraleitung in intermetallischen Verbindungen“**

Fakultät Mathematik und Naturwissenschaften, FR Physik  
Sprecher: Prof. Dr. Hans-Henning Klauß  
Förderzeitraum: 2011 - 2020

**3. DFG-GRK 1763 „QuantLA – Quantitative Logiken und Automaten“ (Dresden, Leipzig)**

Fakultät Informatik  
Sprecher: Prof. Dr.-Ing. Franz Baader  
Förderzeitraum: 2012 - 2021

**4. „Matrixengineering“, integriertes GRK im SFB-Transregio 67**

Fakultät Maschinenwesen  
Sprecher für den Standort Dresden Prof. Dr. Carsten Werner  
Förderzeitraum: 2009 -2021

**5. „Volition (VIRTU)“, integriertes GRK im SFB 940**

Fakultät Mathematik und Naturwissenschaften, FR Psychologie  
Koordinatoren: Prof. Dr. Alexander Strobel und Prof. Dr. Clemens Kirschbaum  
Förderzeitraum: 2012 - 2020

**6. „MIMENIMA: Mikro-, meso- und makroporöse nichtmetallische Materialien: Grundlagen und Anwendung (DFG-GRK 1860 der TU Bremen)“**

Fakultät Maschinenwesen  
Sprecher für den Standort Dresden: Prof. Dr. Stefan Odenbach  
Förderzeitraum: 2013 - 2022

**7. DFG-GRK 1865 „Hydrogel-Basierte Mikrosysteme “**

Fakultät Elektrotechnik und Informationstechnik  
Sprecher: Prof. Dr.-Ing. Gerald Gerlach  
Förderzeitraum: 2013 - 2022

- 8. DFG-GRK 1907 „RoSI-Rollenbasierte Software-Infrastrukturen für durchgängig-kontextsensitive Systeme“**  
Fakultät Informatik  
Sprecher: Prof. Dr.-Ing. Wolfgang Lehner  
Förderzeitraum: 2013 – 2022
- 9. „Correlated Magnetism: From Frustration To Topology“, integriertes GRK im SFB 1143**  
Fakultät Mathematik und Naturwissenschaften  
Sprecher: Prof. Dr. Matthias Vojta  
Förderzeitraum: 2015 – 2018
- 10. DFG-GRK 2250 „Impaktsicherheit von Baukonstruktionen durch mineralisch gebundene Komposite“**  
Fakultät Bauingenieurwesen  
Sprecher: Prof. Dr.-Ing. Viktor Mechtcherine  
Förderzeitraum: 2017 – 2021
- 11. DFG-GRK 2251 „Immunological and Cellular Strategies in Metabolic Disease“**  
Medizinische Fakultät Carl Gustav Carus, gemeinsam mit Kings College London  
Sprecher: Prof. Dr. Stefan Bornstein  
Förderzeitraum: 2017 – 2021
- 12. „ Dresden Leibniz Graduate School**  
Fakultät Umweltwissenschaften  
Sprecher: Prof. Dr. Bernhard Müller  
Förderzeitraum: 2008 – 2016
- 13. Boysen-TU Dresden- Graduiertenkolleg, gemeinsames GK der Friedrich und Elisabeth Boysen-Stiftung und der TU Dresden**  
Sprecher: Prof. Dr. Antonio Hurtado, Fakultät Maschinenwesen, Prof. Dr. Dominik Möst, Fakultät Wirtschaftswissenschaften und Prof. Dr. Jochen Mohr, Juristische Fakultät  
Förderzeitraum: 2012 - 2018
- 14. Else-Kröner-Promotionskolleg**  
Medizinische Fakultät Carl Gustav Carus  
Sprecher: Prof. Dr. Andreas Deussen  
Förderzeitraum: seit 2012
- 15. Graduiertenkolleg zum interreligiösen Vergleich monastischer Kulturen (Stiftung Porticus)**  
Forschungsstelle für Vergleichende Ordensgeschichte  
Sprecher: Prof. Dr. Gert Melville  
Förderzeitraum: 2014 – 2017

**16. Graduiertenkolleg „Resilienz in Zeiten von Unsicherheit und Ambivalenz“ (Stiftung Umwelt und Schadenvorsorge)**

Kooperation von Universität Stuttgart, Karlsruher Institut für Technologie und TU Dresden

Sprecher: Prof. Dr. Jochen Schanze, Fakultät Umweltwissenschaften

Förderzeitraum: 2014 - 2017

**17. Helmholtz-Kolleg NANONET**

Sprecher: Dr. Artur Erbe (HZDR), Stellvertreter: Prof. Dr. Gianauelio Cuniberti, Fakultät Maschinenwesen an der TU Dresden

Förderzeitraum: 2012 - 2018

**18. Industriegefördertes GK „Aspekte zukünftiger Satelliten-Erkundungsmissionen“ (Astrium GmbH Friedrichshafen)**

Fakultät Elektrotechnik und Informationstechnik

Sprecher: Prof. Dr. Klaus Janschek

Förderzeitraum: 2006 - 2017

**19. International Max Planck Research School for Dynamical Processes in Atoms, Molecules and Solids**

Fakultät Mathematik und Naturwissenschaften, FR Physik

Sprecher: Prof. Dr. Jan M. Rost

Förderzeitraum: seit 2005

**20. International Max Planck Research School for Cell, Development and Systems Biology**

Fakultät Mathematik und Naturwissenschaften, FR Physik

Programm-Koordinatorin: Dr. Birgit Knepper-Nicolai, MPI-CBG

Förderzeitraum: seit 2001

**21. Future Refrigeration and Compressor Technologies**

Internationales Graduiertenprogramm der TU Dresden, der Purdue University (USA) und der Stiftung The Schaufler Foundation

Sprecher: Prof. Dr. Ullrich Hesse, Fakultät

Förderzeitraum: 2015 - 2020t

**22. iEGSEMP Korea - International Excellence Graduate School on Emerging Materials and Processes**

Koreanisch-Deutsches Graduiertenkolleg der TU Dresden, der Pohang University of Science and Technology (POSTECH), des Ulsan National Institute of Science and Technology (UNIST) und der Yonsei University

Sprecher: Prof. Dr. Gianauelio Cuniberti, Fakultät Maschinenwesen

Förderzeitraum: seit 2015

**23. Resilient Complex Water Networks**

Internationales Graduiertenkolleg der TU Dresden, des Helmholtz-Zentrums für Umweltforschung - UFZ mit dem gemeinsamen Center of Advanced Water Research (CAWR), der Purdue University (USA) und der University of Florida (USA)  
Förderzeitraum: seit 2015

**24. International Max Planck Research School for Chemistry and Physics of Quantum Materials**

Fakultät Mathematik und Naturwissenschaften, FR Physik und FR Chemie und Lebensmittelchemie  
Sprecher: Prof. Dr. Andy Mackenzy, MPI-CPfS  
Förderzeitraum: seit 2016

**DFG-Forschungsgruppen (TUD als Sprecher):**

1. **„SKELMET – Mesenchymale und osteogene Signalwege in der Knochenmetastasierung“ (FOR 1586)**  
Medizinische Fakultät Carl Gustav Carus  
Sprecher: Prof. Dr. Lorenz Hofbauer  
Förderzeitraum: 2011 – 2018
2. **„Nanopatterned Organic Matrices in Biological Silica Mineralization“ (FOR 2038)**  
ZIK B CUBE  
Sprecher: Prof. Dr. Nils Kröger  
Förderzeitraum: 2014 – 2019
3. **„Dauerhafte Straßenbefestigungen für zukünftige Verkehrsbelastungen: Gekoppeltes System Straße - Reifen - Fahrzeug“ (FOR 2089)**  
Fakultät Bauingenieurwesen  
Sprecher: Prof. Dr. Michael Kaliske  
Förderzeitraum: 2014 - 2020
4. **„Switchable Metal-Organic Frameworks (MOF-Switches)“ (FOR 2433)**  
Fakultät Mathematik und Naturwissenschaften, FR Chemie und Lebensmittelchemie  
Sprecher: Prof. Dr. Stefan Kaskel  
Förderzeitraum: 2016 - 2019
5. **„Tissue Type 2 Responses: Mechanisms of Induction and Regulation)“ (FOR 2599)**  
Medizinische Fakultät Carl Gustav Carus  
Sprecher: Prof. Dr. Axel Roers  
Förderzeitraum: 2017- 2020

**6. „Seasonal adaptation of *Drosophila melanogaster* and *Drosophila suzukii*“ (FOR 2682)**

BIOTEC

Sprecherin: Prof. Dr. Suzanne Eaton

Förderzeitraum: 2018 - 2020

**Klinische Forschergruppen (TUD als Sprecher):**

**1. „Defekte des angeborenen Immunsystems bei autoinflammatorischen und autoimmunologischen Erkrankungen“ (KFO 249)**

Medizinische Fakultät Dresden Carl Gustav Carus

Sprecher: Prof. Dr. Angela Rösen-Wolff

Förderzeitraum: 2010 – 2018

**2. „Microenvironment of the Adrenal in Health and Disease“ (KFO 252)**

Medizinische Fakultät Carl Gustav Carus

Sprecher: Prof. Dr. Stefan Bornstein

Förderzeitraum: 2011 – 2018

**DFG-Schwerpunktprogramme (durch TUD koordinierte Programme):**

**1.) SPP 1294 „Geoscientific Earth Observation with HALO in the Aegean region (GEOHALO)“**

Fakultät Umweltwissenschaften, FR Geowissenschaften

Sprecher: Dr. Mirko Scheinert

Laufzeit: seit 2007

**2.) SPP 1542 „Leicht Bauen mit Beton, Grundlagen für das Bauen der Zukunft mit bionischen und mathematischen Entwurfsprinzipien“**

Fakultät Bauingenieurwesen

Koordinator: Prof. Dr.-Ing. habil. Manfred Curbach

Laufzeit: 2011 – 2018

**3.) SPP 1648 „Software for Exascale Computing“**

Zentrum für Informationsdienste und Hochleistungsrechnen (ZIH)

Sprecher: Prof. Dr. Wolfgang Nagel

Laufzeit: 2013 - 2018

**4.) SPP 1681 „Feldgesteuerte Partikel-Matrix-Wechselwirkungen: Erzeugung, skalenübergreifende Modellierung und Anwendung magnetischer Hybridmaterialien“**

Fakultät Maschinenwesen

Sprecher: Prof. Dr. Stefan Odenbach

Laufzeit: 2013 -2020



**5.) SPP 1708 „Materialsynthese nahe Raumtemperatur“**

Fakultät Mathematik und Naturwissenschaften, FR Chemie und Lebensmittelchemie

Sprecher: Prof. Dr. Michael Ruck

Laufzeit: 2014 - 2020

**6.) SPP 1886 „Polymorphe Unschärfemodellierungen für den numerischen Entwurf von Strukturen“**

Fakultät Bauingenieurwesen

Sprecher: Prof. Dr.-Ing. Michael Kaliske

Laufzeit: 2016 - 2019

**7.) SPP 1894 „Volunteered Geographic Information: Interpretation, Visualisierung und Social Computing“**

Fakultät Umweltwissenschaften

Sprecher: Prof. Dr.-Ing. Dirk Burghardt

Laufzeit: 2016 - 2019

**8.) SPP 2005 „Opus Fluidum Futurum - Rheologie reaktiver, multiskaliger, mehrphasiger Baustoffsysteme“**

Fakultät Bauingenieurwesen

Sprecher: Prof. Dr.-Ing. Viktor Mechtcherine

Laufzeit: 2018 -2020

## 7.3 Große übergreifende Forschungsprojekte an der TU Dresden 2017 (Auswahl)

Stand : Dezember 2017

1. **Verbundprojekt „onCOOPtics – Hochintensitätslaser für die Radioonkologie“,  
Teilvorhaben A: Strahlführung und Dosisapplikation in der Laser-Radioonkologie**
  - a. Interdisziplinäre Forschungsschwerpunkte
  - b. Projektleiter: Prof. Dr. med. Michael Baumann
  - c. Förderzeitraum: 2012 – 2017 (Förderer: BMBF)
  
2. **ScaDS - Competence Center for Scalable Data Services and Solutions (BigData)  
Dresden/Leipzig (Big Data)**
  - a. Zentrum für Informationsdienste und Hochleistungsrechnen (ZIH)
  - b. Projektleiter: Prof. Dr. Wolfgang E. Nagel
  - c. Förderzeitraum: 2014 – 2018 (Förderer: BMBF)
  
3. **InnoProfile-Transfer Nachwuchsgruppe Stiftungsprofessur: Organische p-i-n-  
Baulemente ^2.2**
  - a. Fakultät Mathematik und Naturwissenschaften (einschließlich Psychologie)
  - b. Projektleiter: Prof. Dr. Karl Leo
  - c. Förderzeitraum: 2013 – 2019 (Förderer: BMBF)
  
4. **TUD-SyLber - Synergetische Lehrerbildung im exzellenten Rahmen;**
  - a. Fakultät Erziehungswissenschaften
  - b. Projektleiter: Prof. Dr. Axel Gehrman
  - c. Förderzeitraum 2016 – 2019 (Förderer: BMBF)
  
5. **BioLithoMorphie (BMBF-ZIK)**
  - a. Fakultät Mathematik und Naturwissenschaften
  - b. Projektleiter: Dr. Yixin Zhang
  - c. Förderzeitraum 2015 – 2018 (Förderer: BMBF)
  
6. **SOMAK - Solar magnetische Klimatisierung von Gebäuden**
  - a. Fakultät Maschinenwesen
  - b. Projektleiter: Dr. Joachim Seifert
  - c. Förderzeitraum: 2016 – 2020 (Förderer: BMWi)
  
7. **PROTECT-AD - Optimierung der Behandlung von Angststörungen**
  - a. Fakultät Psychologie
  - b. Projektleiter: Prof. Hans-Ulrich Wittchen
  - c. Förderzeitraum: 2015 – 2019 (Förderer: BMBF)

**8. ArKoNaVera Muschel - Überregionales Artenschutzkonzept für Flussperlmuschel und Malermuschel**

- a. Fachrichtung Hydrowissenschaften
- b. Projektleiter: Prof. Thomas Berendonk
- c. Förderzeitraum: 2015 – 2021 (Förderer: BMBF)

**9. 3DProCar - Flexible Prozessketten für thermoplastische integral gefertigte FKV-Bauteile mit komplexer Geometrie**

- a. Fakultät Maschinenwesen
- b. Projektleiter: Prof. Chokri Cherif
- c. Förderzeitraum: 2015 – 2018 (Förderer: BMBF)

**10. ISEB - Entwicklung und In-Situ Erprobung eines EIV-Bohrsystems**

- a. Fakultät Maschinenwesen
- b. Projektleiter: Prof. Jürgen Weber
- c. Förderzeitraum: 2015 -2018 (Förderer BMWi)

**11. Wachstumskern-BioSAM**

- a. Fakultät Biologie
- b. Projektleiter: Prof. Gerhard Rödel
- c. Förderzeitraum: 2015 - 2017 (Förderer: BMBF)

**12. KONRAD Konzepte und Betriebsstrategien für lastflexible Feuerungs- und Dampfsysteme**

- a. Fakultät Maschinenwesen
- b. Projektleiter: Dr. Sebastian Grahl
- c. Förderzeitraum: 2016 - 2020 (Förderer: BMWi)

**13. DEMIKS Dezentrale Energiespeicherung mittels integrierter kinetischer Rotationsmassenspeicher**

- a. Fakultät Maschinenwesen
- b. Projektleiter: Prof. Weber, Jürgen
- c. Förderzeitraum: 2016 - 2029 (Förderer: BMWi)

**14. BAMBUS - Ein Flatcone-Multidetektorsystem mit Energieanalyse für das Kalte Neutronen-Dreiachsenspektrometer PANDA**

- a. Fakultät Physik
- b. Projektleiter: Jun.-Prof. Inosov, Dmytro.
- c. Förderzeitraum: 2016 - 2019 (Förderer: BMBF)

**15. FOREL 2 Forschungs- und Technologiezentrum für ressourceneffiziente Leichtbaustrukturen der Elektromobilität 2**

- a. Fakultät Maschinenwesen
- b. Projektleiter: Prof. Gude, Maik
- c. Förderzeitraum: 2016 - 2019 (Förderer: BMBF)

**16. Responsive Fab - Grundlagen und Konzepte zur Gestaltung einer automatisch reagierenden Halbleiterfabrik**

- a. Fakultät Maschinenwesen
- b. Projektleiter: Prof. Schmidt, Thorsten
- c. Förderzeitraum: 2016 - 2019 (Förderer EU)

**17. ZF-BrainReg Regeneration of the Adult Zebrafish Brain**

- a. BIOTEC
- b. Projektleiter: Prof. Brand, Michael
- c. Förderzeitraum: 2016 - 2020 (Förderer EU)

**18. ICare Integrating Technology into Mental Health Care Delivery in Europe**

- a. Fakultät Psychologie
- b. Projektleiter: Jacobi Corinna Prof
- c. Förderzeitraum: 2015 - 2020 (Förderer EU)

**19. CyPhyMan Cyber-Physical Manufacturing Facility Management**

- a. Fakultät Informatik
- b. Projektleiter: Prof. Assmann, Uwe
- c. Förderzeitraum: 2016 - 2020 (Förderer EU)

**20. REDOXYCLE-Fischer Dustin Passivierung von organischen Bauelementen**

- a. BIOTEC
- b. Projektleiter: Dr. Mansfeld, Jörg
- c. Förderzeitraum: 2016 - 2021 (Förderer EU)

**21. PHOTOLYTICS- VW Stiftung Photocatalytic processes for micromotion and analytic purposes**

- a. Fakultät Chemie und Lebensmittelchemie
- b. Projektleiter: Dr. Simmchen, Juliane
- c. Förderzeitraum: 2016-2021 (Förderer VW-Stiftung)

**22. MIDEM- Mercator Forum Migration und Demokratie**

- a. Philosophische Fakultät
- b. Projektleiter: Prof. Vorländer, Hans
- c. Förderzeitraum: 2017 - 2020 (Förderer MERCATOR Stiftung)

**23. C3 Ergebnishaushaus des C<sup>3</sup>-Projekts – CUBE**

- a. Fakultät Bauingenieurwesen
- b. Projektleiter: Prof. Curbach, Manfred
- c. Förderzeitraum: 2017 – 2021 (Förderer: BMBF)

**24. SWC2 - Software Campus 2.0**

- a. Fakultät Informatik
- b. Projektleiter: Prof. Strufe, Thorsten
- c. Förderzeitraum: 2017 – 2023 (Förderer: BMBF)

**25. EBP - Die Epidemiologie funktionaler und dysfunktionaler behavioraler und psychologischer Faktoren bei Gesundheit und Krankheit**

- a. Fakultät Psychologie
- b. Projektleiter: Prof. Beesdo-Maum, Katja
- c. Förderzeitraum: 2017 – 2020 (Förderer: BMBF)

## 7.4 Stiftungsprofessuren und DFG-Heisenberg-Professuren an der TU Dresden

(Stand: 31.12.2017)

### Stiftungsprofessuren

#### 1) **Stiftungsprofessur für Mobile Nachrichtensysteme**

Inhaber: Prof. Dr. Gerhard Fettweis

Fakultät Elektrotechnik und Informationstechnik

Stifter: Vodafone Group Services Limited

#### 2) **Stiftungsprofessur für Transfusionsmedizin**

Inhaber: Prof. Dr. Torsten Tonn

Medizinische Fakultät Carl Gustav Carus

Stifter: DRK Blutspendedienst Ost gGmbH

#### 3) **Stiftungsprofessur für Translationale Klinische Forschung im Bereich Hämatologie**

Inhaber: Prof. Dr. Uwe Platzbecker

Medizinische Fakultät Carl Gustav Carus

Stifter: Celgene GmbH

#### 4) **Stiftungsprofessur für Bildgebende Messverfahren für die Energie- und Verfahrenstechnik**

Inhaber: Prof. Dr. Uwe Hampel

Fakultät Maschinenwesen

Stifter: AREVA GmbH

#### 5) **Stiftungsprofessur für Extrakorporale Verfahren, Lipidapherese und Stoffwechsel**

Inhaber: Prof. Dr. Bernd Hohenstein

Medizinische Fakultät Carl Gustav Carus

Stifter: B. Braun Avitum AG und Stifterverband für die Deutsche Wissenschaft

#### 6) **Stiftungsprofessur für Philosophie und Kunstgeschichte**

Inhaber: Prof. Dr. Bruno Haas

Philosophische Fakultät

Stifter: Kuhn & Bülow Versicherungsmakler GmbH und MUSEIS SAXONICIS USUI  
Freunde der Staatlichen Kunstsammlungen Dresden e.V.

**7) Stiftungsprofessur für Ultrapräzisionsbearbeitung von Oberflächen mit Ionen und Plasmen**

Inhaber: Prof. Dr. Thomas Arnold

Fakultät Maschinenwesen

Stifter: JENOPTIK Optical Systems GmbH, Carl Zeiss Jena GmbH, NTGL - Nano Technologie Leipzig GmbH, IOT - Innovative Oberflächentechnologien GmbH und AKT - Angewandte Kommunikationstechnik GmbH im BMBF-Programm InnoProfile Transfer

**8) Stiftungsprofessur für Blutstammzelltransplantation**

Inhaber: Prof. Dr. Johannes Schetelig

Medizinische Fakultät Carl Gustav Carus

Stifter: Deutsche Knochenmarkspenderdatei gGmbH

**9) Stiftungsprofessur für Organische Photovoltaik**

Inhaber: Prof. Dr. Koen Vandewal

Fakultät Physik

Stifter: Novald AG, CreaPhys GmbH, Heliatek GmbH, 3D-Micromac AG und Robert-Luther-Stiftung im BMBF-Programm InnoProfile Transfer

**10) Stiftungsprofessur für Halbleiterphysik**

Inhaber: Prof. Dr. Jörg Weber

Fakultät Physik

Stifter: Siemens AG/SIMEC

**11) Juniorprofessur „Soziale und ökonomische Netzwerke der Deutschen im östlichen Europa im 19. und 20. Jahrhundert“**

Inhaber: JP Dr. Tim Buchen

Philosophische Fakultät

Stifter: Beauftragte der Bundesregierung für Kultur und Medien (BKM)

**DFG-Heisenberg-Professuren**

**1) Heisenberg-Professur „Proteine des HIF-Signalweges in physiologischen und pathologischen Prozessen in Mäusen“**

Inhaber: Prof. Dr. Ben Wielockx

Medizinische Fakultät Carl Gustav Carus

**2) Heisenberg-Professur „Zellbiologie“**

Inhaber: Prof. Dr. Attila Tóth

Medizinische Fakultät Carl Gustav Carus

## 7.5 Gemeinsame Berufungen an der TU Dresden

(Stand: 31.12.2017)

### 1) Professur für Festkörpertheorie

Inhaber: Prof. Dr. Jeroen van den Brink

Fakultät Physik

Direktor des Instituts für Theoretische Festkörperphysik am Leibniz-Institut für Festkörper- und Werkstoffforschung Dresden (IFW)

### 2) Professur für Experimentelle Festkörperphysik

Inhaber: Prof. Dr. Bernd Büchner

Fakultät Physik

Direktor des Instituts für Festkörperforschung am Leibniz-Institut für Festkörper- und Werkstoffforschung Dresden (IFW)

### 3) Professur für Theorie der Polymere an Grenzflächen

Inhaber: Prof. Dr. Jens-Uwe Sommer

Fakultät Physik

Leiter des Instituts für Theorie der Polymere am Leibniz-Institut für Polymerforschung Dresden (IPF)

### 4) Professur für Organische Chemie der Polymere

Inhaberin: Prof. Dr. Brigitte Voit

Fakultät Chemie und Lebensmittelchemie

Leiterin des Instituts für Makromolekulare Chemie und Wissenschaftliche Direktorin des Leibniz-Instituts für Polymerforschung Dresden (IPF)

### 5) Professur für Biofunktionelle Polymermaterialien

Inhaber: Prof. Dr. Carsten Werner

Center for Regenerative Therapies Dresden (CRTD)

Leiter des Instituts für Biofunktionelle Polymermaterialien am Max-Bergmann-Zentrum für Biomaterialien, gemeinsame Berufung mit dem Leibniz-Institut für Polymerforschung Dresden (IPF)

### 6) Professur für Raumentwicklung

Inhaber: Prof. Dr. Bernhard Müller

Fakultät Umweltwissenschaften

Direktor des Leibniz-Instituts für ökologische Raumentwicklung (IÖR)

### 7) Professur für Umweltentwicklung und Risikomanagement

Inhaber: Prof. Dr. Jochen Schanze

Fakultät Umweltwissenschaften

Leiter des Arbeitsstabs "Theoretische und methodische Grundlagen der ökologischen Raumentwicklung" am Leibniz-Institut für ökologische Raumentwicklung (IÖR)

### 8) Professur für Siedlungsentwicklung

Inhaber: Prof. Dr. Wolfgang Wende

Fakultät Architektur

Leiter des Forschungsbereiches Wandel und Management von Landschaften am Leibniz-Institut für ökologische Raumentwicklung (IÖR)



- 9) Professur für Volkswirtschaftslehre, insbesondere Umwelt-, Stadt- und Regionalökonomie**  
Inhaber: Prof. Dr. Artem Korzhenevych  
Fakultät Wirtschaftswissenschaften  
Leiter des Forschungsbereichs Strategische Fragen und Perspektiven am Leibniz-Institut für ökologische Raumentwicklung (IÖR)
- 10) Professur für Ultrapräzisionsbearbeitung von Oberflächen mit Ionen und Plasmen**  
Inhaber: Prof. Dr. Thomas Arnold (**auch Stiftungsprofessur**)  
Fakultät Maschinenwesen  
Gruppenleiter Nichtkonventionelle Ultrapräzisions-Oberflächenbearbeitung im Leibniz-Institut für Oberflächenmodifizierung (IOM)
- 11) Professur für Strahlenphysik**  
Inhaber: Prof. Dr. Thomas Cowan  
Fakultät Physik  
Direktor des Instituts für Strahlenphysik im Helmholtz-Zentrum Dresden-Rossendorf (HZDR)
- 12) Professur für Angewandte Festkörperphysik**  
Inhaber: Prof. Dr. Jürgen Faßbender  
Fakultät Physik  
Direktor am Institut für Ionenstrahlphysik und Materialforschung im Helmholtz-Zentrum Dresden-Rossendorf (HZDR)
- 13) Professur für Bildgebende Messverfahren für die Energie- und Verfahrenstechnik**  
Inhaber: Prof. Dr. Uwe Hampel (**auch Stiftungsprofessur seit 01.05.2012**)  
Fakultät Maschinenwesen  
Leiter der Abteilung Experimentelle Thermofluidodynamik des Instituts für Fluidodynamik im Helmholtz-Zentrum Dresden-Rossendorf (HZDR)
- 14) Professur für Spektroskopie in der Halbleiterphysik**  
Inhaber: Prof. Dr. Manfred Helm  
Fakultät Physik  
Direktor am Institut für Ionenstrahlphysik und Materialforschung im Helmholtz-Zentrum Dresden-Rossendorf (HZDR)
- 15) Professur für Quantenoptik**  
Inhaber: Prof. Dr. Roland Sauerbrey  
Fakultät Physik  
Wissenschaftlicher Direktor des Helmholtz-Zentrums Dresden-Rossendorf (HZDR)
- 16) Professur für Physik in hohen Magnetfeldern**  
Inhaber: Prof. Dr. Joachim Wosnitza  
Fakultät Physik  
Direktor des Hochfeld-Magnetlabors Dresden im Helmholtz-Zentrum Dresden Rossendorf (HZDR)
- 17) Professur für Bioanorganische und Radiopharmazeutische Chemie**  
Inhaber: Prof. Dr. Jörg Steinbach  
Fakultät Chemie und Lebensmittelchemie

Direktor am Institut für Radiopharmazeutische Krebsforschung im Helmholtz-Zentrum Dresden-Rossendorf (HZDR)

**18) Professur für Translationale Radiopharmakologie in der Onkologie**

Inhaber: Prof. Dr. Michael Bachmann  
Medizinische Fakultät Carl Gustav Carus  
Direktor am Institut für Radiopharmazeutische Krebsforschung (Leiter Radioimmunologie) im Helmholtz-Zentrum Dresden-Rossendorf (HZDR)

**19) Professur für Positronen-Emissions-Tomographie**

Inhaber: Prof. Dr. Jörg van den Hoff  
Medizinische Fakultät Carl Gustav Carus  
Leiter der Abteilung Positronen-Emissions-Tomographie des Instituts für Radiopharmazeutische Krebsforschung im Helmholtz-Zentrum Dresden-Rossendorf (HZDR)

**20) Professur für Radiochemie/Radioökologie**

Inhaber: Prof. Dr. Thorsten Stumpf  
Fakultät Chemie und Lebensmittelchemie  
Direktors des Instituts für Ressourcenökologie im Helmholtz-Zentrum Dresden-Rossendorf (HZDR)

**21) Professur für Angewandte Umweltsystemanalyse**

Inhaber: Prof. Dr. Olaf Kolditz  
Fakultät Umweltwissenschaften  
Leiter des Departments Umweltinformatik am Helmholtz-Zentrum für Umweltforschung (UFZ)

**22) Professur für Aquatische Ökosystemanalyse**

Inhaber: Prof. Dr. Dietrich Borchardt  
Fakultät Umweltwissenschaften  
Leiter des Departments Aquatische Ökosystemanalyse und Management am Helmholtz-Zentrum für Umweltforschung (UFZ)

**23) Professur für Angewandte Fließgewässerökologie**

Inhaber: Prof. Dr. Markus Weitere  
Fakultät Umweltwissenschaften  
Leitung des Departments Fließgewässerökologie am Helmholtz-Zentrum für Umweltforschung (UFZ)

**24) Professur für Genomics of Regeneration**

Inhaber: Prof. Dr. Gerd Kempermann  
Medizinische Fakultät Carl Gustav Carus  
Standortsprecher des Deutschen Zentrums für Neurodegenerative Erkrankungen in der Helmholtz-Gemeinschaft in Dresden (DZNE)

**25) Professur für Translationale Radioonkologie**

Inhaberin: Prof. Dr. Mechthild Krause  
Medizinische Fakultät Carl Gustav Carus  
Leiterin des Bereichs Translationale Radioonkologie des Partnerstandorts Dresden des Deutschen Konsortiums für Translationale Krebsforschung (DKTK)

**26) Professur für Optoelektronische Bauelemente und Systeme**

Inhaber: Prof. Dr. Hubert Lakner  
Fakultät Elektrotechnik und Informationstechnik  
Leiter des Fraunhofer-Instituts für Photonische Mikrosysteme (IPMS)

**27) Professur für Laser- und Oberflächentechnik**

Inhaber: Prof. Dr. Eckhard Beyer  
Fakultät Maschinenwesen  
Leiter des Fraunhofer-Instituts für Werkstoff- und Strahltechnik (IWS)

**28) Professur für Werkstoffmechanik und Schadensfallanalyse**

Inhaberin: Prof. Dr. Martina Zimmermann  
Fakultät Maschinenwesen  
Leiterin der Gruppe Werkstoffcharakterisierung am Fraunhofer-Institut für Werkstoff- und Strahltechnik (IWS)

**29) Professur für Anorganisch-Nichtmetallische Werkstoffe**

Inhaber: Prof. Dr. Alexander Michaelis  
Fakultät Maschinenwesen  
Leiter des Fraunhofer-Instituts für Keramische Technologien und Systeme (IKTS)

**30) Professur für Innere Medizin mit Schwerpunkt Kardiologie**

Inhaberin: Prof. Dr. Ruth Strasser  
Medizinische Fakultät Carl Gustav Carus  
Ärztliche Direktorin des Herzzentrums Dresden und Direktorin der Medizinischen Klinik mit Schwerpunkt Kardiologie (HZD)

**31) Professur für Kardiochirurgie**

Inhaber: Prof. Dr. Klaus Matschke  
Medizinische Fakultät Carl Gustav Carus  
Direktor der Klinik für Herzchirurgie des Herzzentrums Dresden (HZD)

**32) Professur für Wissenschaftliches Rechnen für Systembiologie**

Inhaber: Prof. Dr. Ivo Sbalzarini (?)  
Fakultät Informatik  
Forschungsgruppenleiter am Max-Planck-Institut für molekulare Zellbiologie und Genetik (MPI-CBG)

**33) Professur für Physikalische Chemie, insbesondere Mess- und Sensortechnik**

Inhaber: Prof. Dr. Michael Mertig  
Fakultät Chemie und Lebensmittelchemie  
Direktor des Kurt-Schwabe-Instituts für Mess- und Sensortechnik Meinsberg (KSI)

**34) Professur für Metallische Werkstoffe und Metallphysik**

Inhaber: Herr Prof. Dr. K. Nielsch  
Fakultät Maschinenwesen  
Direktor des Teilinst. für Metallische Werkstoffe am Leibniz-Institut für Festkörper- und Werkstoffforschung Dresden e.V. (IFW)

**35) Professur für Translationale Biotechnologie mit Schwerpunkt Prozessierung sensorischer Daten**

Inhaber: Prof. Dr. Karol Kozak (berufen am 01.02.2016)

Gemeinsame Berufung der Medizinische Fakultät/ Universitätsklinikum Carl Gustav Carus und dem Fraunhofer-Institut für Werkstoff- und Strahltechnik, IWS

**36) Professur für Bildgestützte Präzisions-Strahlentherapie**

Inhaber: Prof. Dr. med. et rer. medic. Ester Troost

Gemeinsame Berufung der Medizinische Fakultät/ Universitätsklinikum Carl Gustav Carus und dem Helmholtz-Zentrum Dresden-Rossendorf (HZDR)

**37) Professur für Technologie produktiver Biofilme**

Inhaber: Prof.Dr.rer.nat.habil Katja Bühler

Fakultät Maschinenwesen, Institut für Naturstofftechnik,  
Professur für Technologie produktiver Biofilme  
Helmholtz-Zentrum für Umweltforschung UFZ in Leipzig

**38) Professur für Transportprozesse an Grenzflächen**

Inhaber: Prof.Dr.rer.nat.et Ing.habil Kerstin Eckert

Fakultät Maschinenwesen,

Leiterin des Instituts für Fluidodynamik des Helmholtz-Zentrum Dresden -Rossendorf e.V.  
(HZDR)

**39) Professur für Physikalische Chemie polymerer Materialien (gB/IPF)**

Inhaber: Prof.Dr.rer.nat.habil Andreas Fery

Fakultät Chemie und Lebensmittelchemie

Leiter des Instituts für Physikalische Chemie und Physik der Polymere  
Leibnitz-Institute für Polymerforschung Dresden e.V.

**40) Professur für ökologischen und revitalisierenden Stadtumbau**

Inhaber: Prof.Dr.ing. Robert Knippschild

Internationales Hochschulinstitut (IHI) Zittau

Leiter des Interdisziplinäres Zentrum für ökologischen und revitalisierenden Stadtumbau  
(IZS)

Leibnitz-Institut für ökologische Raumentwicklung

**41) Professur für Solare Brennstoffherzeugung**

Inhaber: Prof.Dr.rer.nat. Christian Sattler

Fakultät Maschinenwesen, Institut für Energietechnik

Leiter der Abteilung Solare Verfahrenstechnik beim Deutschen Zentrum für Luft und  
Raumfahrt (DLR) in Köln

**42) Juniorprofessur für Schadstoffhydrologie**

Inhaber: Juniorprofessor Dr.rer.nat. Marc Walther

Fakultät Umweltwissenschaften, FR Hydrowissenschaften

Leiter der Professur für Schadstoffhydrologie

Helmholtz-Zentrum für Umweltforschung (UFZ) Leipzig

**43) Professur für Spezielle Zoologie (Wirbeltiere)**

Inhaber: Prof. Dr. Dr. h.c. Hermann Ansorge

Internationales Hochschulinstitut (IHI) Zittau

Abteilungsleiter Zoologie am Senckenberg Museum für Naturkunde Görlitz  
Senckenberg Institut

**44) Professur für Developmental Cell Biology**

Inhaber: Ph.D. Microbiology Suzanne Eaton  
Center of Molecular and Cellular Bioengineering (CMCB)  
Gruppenleiter des Max Planck Institute of Molecular Cell Biology and Genetics

**45) Professur für Biodiversität der Pflanzen**

Inhaber: Prof. Dr. Karsten Wesche  
Internationales Hochschulinstitut (IHI) Zittau  
Abteilungsleiter Zoologie am Senckenberg Museum für Naturkunde Görlitz  
Senckenberg Institut

**46) Professur für Spezielle Zoologie (Wirbellose)**

Inhaber: Prof. Dr. Willi Xylander  
Internationales Hochschulinstitut (IHI) Zittau  
Abteilungsleiter Zoologie am Senckenberg Museum für Naturkunde Görlitz  
Senckenberg Institut

**47) Professur für Totalitarismusforschung**

Inhaber: Prof. Thomas Lindenberger  
Philosophische Fakultät  
g.B. mit dem Hannah-Arendt-Institut

### 7.6 Schutzrechtsanmeldungen 2005-2017 an der TU Dresden <sup>1)</sup> (nationale und Auslandsanmeldungen)

Bereich/	2005	2006	2007	2008	2009	2010	2011	2012	2013	2014	2015	2016	2017
Fakultät/													
Fachrichtung (FR)													
1) Naturwissenschaften	24	32	31	39	27	27	24	31	22	19	33	38	10
Fakultät Biologie	1	1	7	15	3	5	2	3	4	5	1	1	1
Fakultät Chemie u. L.	12	13	8	11	9	9	13	13	9	5	10	10	7
Fakultät Mathematik													
Fakultät Physik	11	18	16	13	15	13	8	15	9	9	22	27	2
Fakultät Psychologie							1						
2) Geistes- u. Sozialwiss.													
Erziehungswissenschaften													
Juristische Fakultät													
Philosophische Fakultät													
Sprach-, Lit.- u. Kulturwiss.													
3) Ingenieurwissenschaften	57	71	70	71	106	85	75	109	108	120	112	100	75
Elektrotechnik und Inf.technik	18	34	28	40	53	33	31	45	40	28	25	39	29
Informatik		1	1	1	1	1	2	3	3	14	4		
Maschinenwesen	39	36	41	30	52	51	42	61	65	78	83	61	46
4) Bau und Umwelt	2	4	2	9		4	4	7	9	15	11	19	3
Architektur											1		
Bauingenieurwesen		1	2	2		1		2	4	4	10	17	1
Umweltwissenschaften	1	2		4		1	3	2	4	6			
FR Forstwissenschaften		2		1		1	3	1	2	6			
FR Geowissenschaften				1				1	1				
FR Hydrowissenschaften	1			2					1				
Verkehrswissenschaften	1	1		3		2	1	3	1	5		2	2
Wirtschaftswissenschaften													
4) Medizin	21	27	21	30	35	26	25	30	27	25	19	17	28
Medizin. Fakultät	21	27	21	30	35	26	25	30	27	25	19	17	28
5) Sonstiges (BIOTEC/CRTD/BCUBE/Oncoray/IHI)				2	4	1	1	1	3	9	18	4	5
<b>Summe TUD, insgesamt</b>	<b>104</b>	<b>134</b>	<b>124</b>	<b>151</b>	<b>172</b>	<b>143</b>	<b>129</b>	<b>178</b>	<b>169</b>	<b>188</b>	<b>193</b>	<b>178</b>	<b>121</b> <sup>2)</sup>

<sup>1)</sup> zu den Schutzrechtsanmeldungen gehören: Patentanmeldungen, Gebrauchsmusteranmeldungen und Geschmacksmusteranmeldungen

## 7.7 An-Institute der TU Dresden 2017

(Stand: 31. Dezember 2017)

### 1) Hannah-Arendt-Institut für Totalitarismusforschung e.V. (HAIT)

An-Institut seit: 20.06.1994  
 komm. Direktor: Dr. Clemens Vollnhals  
 Partnerfakultät: Philosophische Fakultät  
 Zielstellung: Erforschung der politischen und gesellschaftlichen Strukturen der NS-Diktatur und des SED-Regimes

### 2) Europäisches Institut für postgraduale Bildung an der TU Dresden e.V. (EIPOS)

An-Institut seit: 24.05.1995  
 Präsident: Dr. W. Mankel  
 Partnerfakultät: ohne  
 Zielstellung: inhaltliche und finanzielle Unterstützung von wissenschaftlichen Veranstaltungen der TU Dresden zu Themen der Weiterbildung, Nutzung des internationalen Kooperationsnetzes der EIPOS-Stellen

### 3) Struktur- und Werkstoffmechanikforschung Dresden gGmbH (SWM)

An-Institut seit: 16.07.1996  
 Geschäftsführer: Prof. Dr.-Ing. T. Fleischer / Prof. Dr.-Ing. R. Franke  
 Partnerfakultät: Fakultät Maschinenwesen  
 Zielstellung: Forschungsförderung auf dem Gebiet der technischen Mechanik, insbesondere der Struktur- und Werkstoffmechanik, einschließlich verwandter Disziplinen sowie die Pflege nationaler und internationaler Zusammenarbeit

### 4) Dendro-Institut Tharandt e.V. (DIT)

An-Institut seit: 02.02. 1998  
 Vorstandsvors.: Prof. Dr. A. Roloff  
 Partnerfakultät: Fakultät Umweltwissenschaften,  
 FR Forstwissenschaften  
 Zielstellung: Wissenschaftlich fundierte Forschung und Beratung in speziellen Fachgebieten der Forstwissenschaften, des Gartenbaus, der Baumpflege, der Archäologie und Denkmalpflege sowie Landschaftsgestaltung und Naturschutz

### 5) IfM - Institut für Musikinstrumentenbau e. V. (IfM)

An-Institut seit: 02.11.2004  
 Geschäftsführer: Dr.-Ing. G. Ziegenhals  
 Partnerfakultäten: Fakultäten Elektrotechnik und Informationstechnik,  
 Maschinenwesen und Umweltwissenschaften, FR  
 Forstwissenschaften  
 Zielstellung: Wahrnehmung und Beurteilung musikalischer Klänge, Werkstoffforschung (Holz) und Erforschung moderner Fertigungstechnologien

**6) Nanoelectronics Materials Lab (NaMLab) gGmbH**

An-Institut seit: 17.10. 2006  
 Geschäftsführer: Prof. Dr. Th. Mikolajick, Dr. A. Ruf  
 Partnerfakultät: Fakultät Elektrotechnik und Informationstechnik  
 Zielstellung: Untersuchungen an Materialien und Materialsystemen für den Einsatz im Bereich Nanoelektronik, Verwendung der Ergebnisse in nanoelektronischen Technologien mit Strukturgrößen von unter 30 nm, gemeinsame Projekte von TUD, Qimonda und anderen Projektpartnern

**7) DIU Dresden International University GmbH – die Weiterbildungsuniversität an der TU Dresden**

An-Institut seit 03.02.2010  
 Geschäftsführer: Dr. R. Kretzschmar  
 Zielstellung: Die DIU ist eine akademische Institution, die ihre Programmatik aus der Berufswelt heraus entwickelt. Durch deren Analyse identifiziert sie interdisziplinäre Themenfelder, die Lücken zwischen prinzipieller Berufsfähigkeit und aktueller Berufsfertigkeit beschreiben. Sie will Berufsnähe und unmittelbare Applizierbarkeit des aufgenommenen Wissens mit wissenschaftlicher Exzellenz verbinden.

**8) Life Science Inkubator (LSI)**

An-Institut seit: 19.02.2013  
 Geschäftsführer: Dr. Fregien  
 Partnerfakultät: ohne  
 Zielstellung: LSI will Forschungsprojekte aufnehmen, weiterentwickeln und kommerzialisieren. Die Unterstützung erfolgt durch intensive Prüfung und Beratung der Projekte.

**9) Institut für Sportbiochemie und Dopinganalytik Dresden (IDAS)**

An-Institut seit: 11.08.2013  
 Institutsdirektor: Dr. Thieme  
 Partnerfakultät: Mathematik und Naturwissenschaften  
 Zielstellung: Interdisziplinärer Forschung auf den Gebieten der Dopinganalytik, des Stoffwechsels und der Biochemie von Dopingsubstanzen. Ziel ist es bisherige Methoden weiterzuentwickeln und neue Messverfahren zu integrieren. Darüber hinaus werden Dopingskontrollen im Sport sowie Auftragsanalysen durchgeführt.

**10) Institut für Holztechnologie Dresden (IHD)**

An-Institut seit: 27.05.2014  
 Institutsdirektor: Dr. Tobisch  
 Partnerfakultät: Fakultät Umweltwissenschaften  
 Zielstellung: Das IHD forscht industrienah und anwendungsorientiert im Bereich Holzwirtschaft. Spezielle Bereiche sind Rohstoffverwendung und Holzschutz, sowie Grundlagenuntersuchungen zu Holz-Biologie, -Chemie, -Physik. Ein weiteres Tätigkeitsfeld ist die Entwicklung von Technologien der Holzbearbeitung, von Prüfmethoden und zur Produktüberwachung.



## 7.8 Forschungsrahmenverträge 2017

(Stand: 31. Dezember 2017)

Rahmenverträge existieren zwischen der TU Dresden und

1. Außeruniversitären Forschungseinrichtungen:
  - Fraunhofer-Gesellschaft zur Förderung der angewandten Forschung e.V. München (FHG)
  - Max-Planck-Institut für Chemische Physik fester Stoffe
  - Kurt-Schwabe-Institut für Mess- und Sensortechnik e.V.
  - Leibniz-Institut für Festkörper- und Werkstoffforschung Dresden e.V. (IFW)
  - Leibniz-Institut für Polymerforschung e.V. (IPF)
  - Leibniz-Institut für Ökologische Raumentwicklung e.V. (IÖR)
  - Helmholtz-Zentrum Dresden-Rossendorf (HZDR)
  - Helmholtz-Zentrum für Umweltforschung GmbH (UFZ) (seit 2013)
  - Hochschule für Wirtschaft und Technik Dresden (seit 2012)
  
2. Industriepartnern (Beispiele):
  - ABB Corporate Research Ltd, Schweiz (seit 2001)
  - Airbus Deutschland GmbH, Hamburg (seit 2006)
  - AUDI AG, Ingolstadt (seit 2014)
  - BMW AG, München und Leipzig (seit 1996/ 2004)
  - Bombardier Transportation GmbH, Bautzen (seit 2008)
  - Bosch Rexroth AG (seit 2013)
  - BSH Bosch-Siemens Hausgeräte GmbH (seit 2011)
  - DB Schenker, DB Mobility Logistics AG, Frankfurt am Main (seit 2014)
  - Daimler AG, Stuttgart (seit 2002)
  - Deutsche Bahn AG (seit 2016)
  - Deutsche Kreditbank AG, Berlin (seit 2001)
  - Deutsche Telekom AG, NL Dresden (seit 1999)
  - Dr. h.c.F. Porsche AG, Stuttgart (seit 2009)
  - DREWAG Stadtwerke Dresden GmbH (seit 2002)
  - DREWAG Netz GmbH, Dresden (seit 2014)
  - FSD Fahreugsystemdaten GmbH, Dresden (seit 2013)
  - Gelsenwasser AG, Gelsenkirchen (seit 2003)
  - Grammer AG (seit 2014)
  - Intel Mobile Communications GmbH, Neubiberg (seit 2013)
  - John Deere Werke, Zweibrücken (seit 2001)
  - KBA Planeta AG, Radebeul (seit 1998)
  - KraussMaffai Technologies GmbH, München (seit 2008)
  - KUHN MASCHINEN-VERTRIEB GMBH, Frankreich (seit 2011)
  - Linde-Engineering GmbH, (seit 2007)
  - Molsurf GmbH & Co. KG, Dresden (seit 2011)
  - MR SunStrom GmbH, Dresden (seit 2013)
  - Multimedia Software GmbH, Dresden (seit 1996)
  - pester pac automation, Wolfertschwenden (seit 2013)

- ReKIS, Hamburg (seit 2011)
- RITZ Instrument Transformers GmbH, Hamburg (seit 2014)
- Robert Bosch GmbH, Stuttgart (seit 2013)
- Rolls-Royce, London; Rolls-Royce Deutschland (seit 2006)
- SAP AG, Walldorf (seit 2004)
- Siemens AG, Berlin und München (seit 2006)
- Teekanne GmbH, Radebeul (gemeinsame Stiftung), (seit 2007)
- ThyssenKrupp Transrapid GmbH, Kassel (seit 2004)
- Thyssen Krupp AG, Essen (seit 2012)
- T-Systems Multimedia Solutions GmbH, Dresden (seit 1996)
- Vattenfall Europe Generation AG (seit 2003)
- VEM Sachsenwerk GmbH, Dresden (seit 2008)
- Vodafone D2 GmbH, Düsseldorf (seit 2002)
- Voith Turbo GmbH & Co. KG, Heidenheim (seit 2007)
- WILO SE, Dortmund (seit 2012)
- 50Hertz Transmission GmbH, Berlin (seit 2012)

**8.1 Hauptberuflich Beschäftigte, Seniorprofessoren und WHK an der TU Dresden 2017 (Personen)<sup>1,2)</sup>**

	Haushalt														Gesamt											
	Gesamt					wissenschaftliches Personal					nicht wissenschaftliches Personal				Gesamt											
	Gesamt		Professoren		dav. JP, SP & GP	Dozenten		wissenschaftl. Mitarbeiter		WHK	nicht wissenschaftl. Personal		Gesamt		Professoren		Gesamt	wissenschaftliches Personal		WHK	nicht wissenschaftliches Personal		Gesamt			
	wbl.	wbl.	wbl.	wbl.	wbl.	wbl.	wbl.	wbl.	wbl.	wbl.	wbl.	wbl.	wbl.	wbl.	wbl.	wbl.	wbl.	wbl.	wbl.	wbl.	wbl.	wbl.	wbl.	wbl.		
1) Bereich Mathematik und Naturwissenschaft (Bereich zentral)	624	290	443	148	114	14	20	292	122	37	12	181	142	447	178	408	149	4	373	133	31	16	39	29	1.071	468
Fakultät Biologie	89	56	53	24	13	2	2	33	19	7	3	36	32	52	36	45	30	1	36	26	8	4	7	6	141	92
Fakultät Chemie/Lebensmittelchemie	157	79	99	33	21	2	2	75	30	3	1	58	46	107	39	102	34	1	101	34	1	5	5	5	264	118
Fakultät Mathematik	116	37	103	25	27	2	7	66	21	10	2	13	12	44	4	43	3	2	40	3	1	1	1	1	160	41
Fakultät Physik	140	40	100	18	31	1	5	56	14	13	3	40	22	153	35	137	26	1	123	21	13	5	16	9	293	75
FR-Physiologie	118	75	88	48	22	7	6	62	38	4	3	30	27	85	60	81	56	1	73	49	8	7	4	4	203	135
2) Bereich Geistes- und Sozialwissenschaften (Bereich zentral)	462	265	376	188	91	29	8	226	120	59	39	86	77	178	92	168	83	8	136	65	24	17	10	9	640	357
Fakultät Erziehungswissenschaften	118	71	98	53	24	10	3	63	37	11	6	20	18	35	20	34	19	1	29	15	5	4	1	1	153	91
Juristische Fakultät	43	23	33	14	9	2	1	16	8	8	4	10	9	10	4	10	4	2	3	1	5	3	3	3	53	27
Philosophische Fakultät	155	74	130	51	37	9	3	78	32	15	10	25	23	66	23	63	20	5	50	15	8	4	3	3	221	97
Fakultät Sprach-, Literatur- u. Kulturwissensch	131	84	111	66	21	8	1	66	40	24	18	20	18	59	38	59	38	1	53	33	5	5	5	5	190	122
3) Bereich Ingenieurwissenschaften (Bereich zentral)	824	242	532	90	114	6	15	385	80	33	4	292	152	1.348	259	1.194	205	11	1.095	187	87	18	154	54	2.172	501
Fakultät Elektrotechnik und Informationsesci	248	62	199	18	32	1	6	119	17	8	1	89	44	406	62	382	52	4	346	45	32	7	24	10	654	124
Fakultät Informatik	161	54	121	22	27	2	1	77	19	17	1	40	32	168	35	165	33	1	146	30	18	3	3	2	329	89
Fakultät Maschinenwesen	411	122	251	49	55	4	8	188	43	8	2	160	73	769	159	647	120	6	604	112	37	8	122	39	1.180	281
4) Bereich Bau und Umwelt (Bereich zentral)	847	373	584	197	127	16	15	401	149	55	32	263	126	618	212	554	189	4	475	153	75	35	64	23	1.465	585
Fakultät Architektur	118	61	101	45	22	5	5	64	31	15	9	17	16	63	19	61	19	1	46	9	14	9	2	2	181	80
Fakultät Bauingenieurwesen	134	47	89	19	15	2	2	71	19	3	1	45	28	151	45	123	36	1	110	31	13	5	28	9	285	92
Fakultät Umweltwissenschaften	288	137	180	68	43	5	3	107	46	29	17	108	69	222	93	208	84	3	167	68	38	16	14	9	510	230
FR Forwissenschaften	121	58	69	25	17	2	1	39	17	12	6	52	33	70	35	61	29	1	50	23	10	6	6	6	191	93
FR Geowissenschaften	78	38	57	22	18	2	2	33	17	6	3	21	16	44	12	44	12	1	37	10	6	2	5	3	122	50
FR Hydrowissenschaften	69	41	54	21	8	1	1	35	12	11	8	35	20	108	46	103	43	1	80	35	22	8	5	3	197	87
Fakultät Verkehrswissenschaften	155	52	98	21	22	2	2	73	18	3	1	57	31	128	27	114	24	1	107	20	7	4	14	3	283	79
Fakultät Wirtschaftswissenschaften	147	73	116	44	25	4	3	86	35	5	5	31	29	50	27	48	26	1	45	25	3	1	2	1	197	100
5) Bereich Medizin (Medizinische Fakultät)	825	505	581	303	97	15	6	472	281	12	7	244	202	559	389	388	240	2	371	227	15	13	171	149	1.384	894
Summe Bereiche	3.582	1.675	2.516	926	543	80	64	1.776	752	196	94	1.066	749	3.150	1.130	2.712	866	29	2.451	765	232	99	438	264	6.732	2.805
CN/CB	114	60	68	21	13	1	1	49	19	6	2	46	39	152	79	127	56	1	117	51	10	5	25	23	266	139
HI/IZtau	41	20	28	10	7	1	1	13	5	8	4	13	10	14	9	13	8	1	12	7	1	1	1	1	55	29
ZIS	10	6	6	2	1	1	1	4	1	2	1	4	4	4	4	4	4	1	4	4	4	4	4	4	10	6
sonstige Zentrale Einrichtungen	216	94	84	33	1	1	1	70	25	13	8	132	61	212	76	173	51	1	154	41	19	10	39	35	428	170
Zentrale Universitätsverwaltung	596	374	26	14	1	1	1	1	1	20	13	570	360	154	112	18	11	1	8	5	10	6	136	101	750	468
Summe TUD (ohne Median)	3.734	1.724	2.147	703	472	66	61	1.441	522	233	115	1.587	1.021	3.123	1.017	2.655	752	27	2.371	642	257	108	468	265	6.857	2.741
Summe TUD, insgesamt	4.559	2.229	2.728	1.006	569	81	67	1.913	803	245	122	1.831	1.223	3.682	1.406	3.043	992	29	2.742	869	272	121	639	414	8.241	3.635

<sup>1)</sup> Ohne beantragte Beschäftigungsverhältnisse, deren Finanzierung ruht. Stichtag 01.12.2017.

<sup>2)</sup> Beschäftigte, die aus Haushalt- und Drittmitteln finanziert wurden, sind dort gezählt, wo sie den höheren Beschäftigungsanteil <sup>3)</sup> Einschließlich Auszubildende.

<sup>3)</sup> Bei je 50% Haushalt- u. Drittmittel wurden sie den Haushaltsmitteln zugerechnet.

<sup>4)</sup> Haushaltsfinanziertes Personal inklusive Hochschulpatk. (Ab Berichtsjahr 2015 wird hochschulpatkfinanziertes Personal nicht mehr dem drittmittelfinanzierten Personal zugerechnet.)

**8.2 Hauptberuflich Beschäftigte, Seniorprofessoren und WHK an der TU Dresden 2017 (VZÄ)<sup>1)</sup>**

	Haushalt										Drittmittel										Gesamt															
	Gesamt					wissenschaftliches Personal					nicht wissenschaftliches Personal					Gesamt					Gesamt															
	Gesamt	Professoren		Dozenten	WHK	nicht wissen. Personal	Gesamt	Mitarbeiter		WHK	nicht wissen. Personal	Gesamt	Professoren		Mitarbeiter	WHK	nicht wissen. Personal	Gesamt	Gesamt	Gesamt																
		wbl.	wbl.					wbl.	wbl.				wbl.	wbl.							wbl.	wbl.	wbl.	wbl.	wbl.	wbl.	wbl.	wbl.	wbl.							
1) Bereich Mathematik und Naturwissenschaften	492,4	218,8	336,9	102,0	104,6	13,5	11,6		222,8	85,3	9,5	3,3	155,5	116,8	311,4	117,2	278,1	99,2	5,0	0,5	263,2	87,3	9,8	5,4	33,3	24,0	803,8	336,0								
Bereich (zentral)	3,3	2,3											3,3	2,3	5,0	3,0										5,0	3,0	8,3	5,3							
Fakultät Biologie	69,8	42,0	40,5	16,7	12,0	2,0	1,0		26,5	13,8	2,1	1,0	29,3	25,3	33,2	22,5	28,5	18,3	1,0							24,9	17,1	2,6	1,2	4,7	4,2					
Fakultät Chemie/Lebensmittelchemie	123,9	61,4	73,8	22,9	20,5	2,0	1,0		52,3	20,8	1,1	0,1	50,0	38,5	70,5	20,9	65,9	20,9	0,5								65,2	20,9	0,3	0,5	4,6	4,6				
Fakultät Mathematik	90,7	27,3	80,1	17,7	23,9	2,0	3,9		54,2	15,1	2,1	0,7	10,6	9,6	35,9	2,8	34,9	1,8	2,0								32,4	1,8	0,0	1,0	1,0	12,66	30,1			
Fakultät Physik	116,0	29,9	79,6	11,7	29,4	1,0	3,4		46,4	9,6	3,7	1,1	36,5	18,3	108,0	22,4	94,0	15,2	1,0								89,6	13,8	3,4	1,4	14,0	7,2	22,40	52,3		
Fakultät Psychologie	88,8	59,9	62,9	33,1	18,9	6,5	3,4		43,4	26,1	0,6	0,5	23,9	22,9	58,9	41,2	54,8	37,1	0,5								51,3	33,8	3,1	2,8	4,1	4,1	14,77	97,1		
2) Bereich Geistes- und Sozialwissenschaften	354,1	196,0	281,3	131,2	87,6	28,5	5,4	1,0	174,8	90,3	18,9	12,5	72,8	64,8	129,3	63,7	119,6	55,2	8,0	1,5	10,2	46,6	9,4	7,1	9,8	8,5	483,5	259,7								
Bereich (zentral)	12,6	10,8	2,5	2,5					2,3	2,3	0,2	0,2	10,1	8,3	6,5	5,5	1,0	1,0									0,5	0,5	0,5	0,5	4,5	4,5	19,0	16,2		
Fakultät Erziehungswissenschaften	94,3	56,2	78,1	41,5	22,2	9,5	2,0		52,2	30,0	3,7	2,0	16,2	14,7	25,9	13,8	25,5	13,4	0,5								23,6	11,7	1,4	1,4	0,4	0,4	170,2	70,0		
Juristische Fakultät	29,6	15,4	20,8	7,7	8,5	2,0	1,5	1,0	11,0	4,8	1,3	0,9	8,8	7,8	6,3	2,5	5,3	1,5	2,0								2,2	0,7	1,1	0,7	1,0	1,0	3,58	17,9		
Philosophische Fakultät	122,0	54,1	100,9	35,5	36,0	9,0	2,0		58,4	22,3	6,6	4,2	21,1	18,6	48,8	15,8	46,7	13,7	4,5	1,0							38,6	10,6	3,6	2,1	2,1	2,1	170,9	70,0		
Fakultät Sprach-, Literatur- u. Kulturwissenschaften	95,7	59,5	79,0	44,1	21,0	8,0			50,9	30,9	7,1	5,2	16,7	15,5	41,9	26,1	41,1	25,6	1,0									37,2	23,1	2,9	2,5	0,8	0,5	137,6	85,7	
3) Bereich Ingenieurwissenschaften	744,0	205,4	483,5	77,1	108,0	6,0	9,0		364,7	69,3	10,8	1,9	260,5	128,3	1.196,0	219,6	1.046,1	170,9	8,1									1.005,9	165,0	32,2	6,0	149,9	48,7	1.939,9	425,1	
Bereich (zentral)	3,9	3,9	1,0	1,0					1,0	1,0		2,9	2,9	4,0	2,4																			7,9	6,3	
Fakultät Elektrotechnik und Informationstechnik	227,6	56,2	144,5	16,2	29,7		3,7		112,1	15,7	2,8	0,5	83,1	40,0	353,2	49,9	330,6	41,4	3,2									314,3	38,2	13,2	3,3	22,6	8,4	580,8	106,0	
Fakultät Informatik	137,7	45,3	104,3	19,4	26,5	2,0	0,5		73,3	17,2	4,6	0,2	33,3	25,8	143,0	29,5	140,6	28,0	0,5									133,6	27,2	6,5	0,9	2,5	1,5	280,7	74,8	
Fakultät Maschinenwesen	374,8	100,2	233,7	40,5	51,9	4,0	4,9		178,3	35,3	3,5	1,2	141,2	59,7	695,7	137,9	574,9	101,5	4,4									588,1	99,6	12,5	1,9	120,8	36,4	1.070,5	238,0	
4) Bereich Bau und Umwelt	678,2	274,6	450,4	129,1	117,9	14,5	8,9	2,0	318,4	106,8	13,1	7,8	227,8	145,5	490,1	156,1	427,2	132,4	3,8	2,0								401,8	120,3	21,7	10,1	62,8	23,7	1.168,3	430,7	
Bereich (zentral)	4,6	2,6										4,6	2,6	3,2	1,0																				7,8	3,6
Fakultät Architektur	78,0	41,7	62,7	27,5	17,4	4,5	2,4		41,4	20,2	4,0	2,8	15,3	14,3	43,3	10,1	41,8	10,1	1,0									36,4	6,7	4,5	2,4	1,5	12,1	3,8	51,8	
Fakultät Bauingenieurwesen	117,2	38,4	77,9	15,1	14,0				63,2	15,1	0,8		39,3	23,3	135,3	38,2	109,0	29,7										105,4	27,9	3,6	1,8	2,6	8,5	25,2	76,6	
Fakultät Umweltwissenschaften	219,3	91,6	129,3	36,9	41,1	4,0	2,1	1,0	81,3	29,6	5,9	3,3	90,1	54,7	161,7	68,6	145,7	58,3	2,8	1,0								132,4	53,3	10,5	4,0	16,1	10,3	381,1	160,2	
FR Forwissenschaften	91,5	38,3	48,5	12,8	17,2	2,0	0,2		28,0	9,7	2,3	1,0	43,1	25,6	53,6	28,9	42,7	21,9	0,3									39,5	20,1	2,9	1,8	11,0	7,0	145,2	67,2	
FR Geowissenschaften	61,7	26,3	43,5	12,9	17,0	1,5	1,5	1,0	25,6	10,8	1,0	0,6	18,2	13,5	33,7	8,5	33,6	8,4	1,0									31,2	7,4	1,4	0,5	0,1	0,1	95,4	34,8	
FR Hydrowissenschaften	66,1	27,0	37,3	11,3	7,0	0,5	0,5		27,7	9,1	2,6	1,7	28,8	15,7	74,4	31,2	69,4	28,0	1,5	0,5								61,7	25,7	6,2	1,8	5,0	3,2	140,4	58,2	
Fakultät Verkehrswissenschaften	142,2	45,6	85,5	17,9	21,0	2,0	1,0		66,4	15,4	1,2	0,5	53,7	27,7	103,9	18,0	90,8	15,8										88,4	14,3	2,5	1,6	13,1	2,2	246,1	63,6	
Fakultät Wirtschaftswissenschaften	117,0	54,7	92,0	31,8	24,5	4,0	2,5	1,0	66,2	26,6	1,3	1,3	24,9	22,9	42,6	20,2	39,9	18,3										39,2	18,2	0,7	0,3	2,7	1,7	199,5	74,9	
5) Bereich Medizin	711,2	425,7	489,6	244,1	90,6	12,8	1,8		398,5	230,9	0,5	0,4	221,6	181,7	421,2	285,4	279,4	165,0	2,2									276,5	164,4	0,7	0,6	141,8	120,4	1.132,4	711,1	
Medizinische Fakultät	711,2	425,7	489,6	244,1	90,6	12,8	1,8		398,5	230,9	0,5	0,4	221,6	181,7	421,2	285,4	279,4	165,0	2,2									276,5	164,4	0,7	0,6	141,8	120,4	1.132,4	711,1	
<b>Summe Bereiche</b>	<b>2.980,0</b>	<b>1.320,6</b>	<b>2.041,8</b>	<b>683,6</b>	<b>508,7</b>	<b>75,3</b>	<b>36,6</b>	<b>3,0</b>	<b>1.479,1</b>	<b>582,5</b>	<b>53,0</b>	<b>25,8</b>	<b>938,2</b>	<b>637,0</b>	<b>2.547,9</b>	<b>842,0</b>	<b>2.150,4</b>	<b>616,7</b>	<b>27,1</b>	<b>4,0</b>	<b>2.049,5</b>	<b>583,5</b>	<b>73,8</b>	<b>29,2</b>	<b>397,5</b>	<b>225,3</b>	<b>2.049,5</b>	<b>583,5</b>	<b>73,8</b>	<b>29,2</b>	<b>397,5</b>	<b>225,3</b>	<b>5.527,9</b>	<b>2.162,6</b>		
CH/CEB	95,9	49,3	58,8	16,2	12,5		0,5		42,0	15,5	2,3	0,7	39,2	33,2	127,9	63,7	103,0	41,4										99,3	39,3	3,8	2,1	24,9	22,4	233,8	113,1	
IHT/Zitau	32,7	15,5	21,5	7,3	7,0	1,0			12,9	5,4	1,6	0,8	11,3	8,3	9,3	5,5	8,4	4,6										8,2	4,5	0,1	0,1	1,0	1,0	42,0	21,0	
ZfS	5,8	3,8	3,1	1,1					2,4	0,7	0,7	0,5	2,7	2,7																					5,8	3,8
sonstige Zentrale Einrichtungen	189,0	81,5	68,4	25,7	0,5		0,5		64,0	23,0	3,9	2,6	120,6	59,9	170,5	57,2	132,2	34,4										126,6	30,8	5,6	3,7	38,3	22,8	399,5	138,7	
Zentrale Universitätsverwaltung	53,1	30,8	12,7	5,7	4,5				1,3	1,0	7,0	4,7	51,9	31,5	1.390	98,8	10,2	5,6										5,9	3,2	4,3	2,4	128,7	93,2	671,1	419,6	
<b>Summe TUD (ohne Medizin)</b>	<b>3.124,3</b>	<b>1.365,7</b>	<b>1.714,6</b>	<b>495,4</b>	<b>443,6</b>	<b>63,5</b>	<b>36,3</b>	<b>3,0</b>	<b>1.203,2</b>	<b>397,2</b>	<b>67,8</b>	<b>34,7</b>	<b>1.409,7</b>	<b>870,4</b>	<b>2.579,4</b>	<b>781,9</b>	<b>2.134,8</b>	<b>537,6</b>	<b>24,8</b>	<b>4,0</b>	<b>2.013,1</b>	<b>498,8</b>	<b>86,9</b>	<b>36,8</b>	<b>448,6</b>	<b>244,3</b>	<b>2.013,1</b>	<b>498,8</b>	<b>86,9</b>	<b>36,8</b>	<b>448,6</b>	<b>244,3</b>	<b>5.897,7</b>	<b>2.147,7</b>		
<b>Summe TUD, insgesamt</b>	<b>3.835,5</b>	<b>1.791,5</b>	<b>2.204,2</b>																																	

<b>8.3 Haushalt der TU Dresden 2013-2017 (in TEUR)</b>						
	2013	2014	2015	2016	2017	
<b>Universität ohne Medizin</b>						
Personalausgaben	1a)	305.067	322.944	326.857	341.690	357.681
Sächliche Verwaltungsausgaben		105.760	103.918	106.022	105.639	106.192
Ausgaben für Investitionen	2a)	100.022	99.821	83.482	76.379	77.395
<b>Gesamtausgaben</b>		<b>510.849</b>	<b>526.683</b>	<b>516.361</b>	<b>523.708</b>	<b>541.268</b>
<i>darunter: SIB</i>		<i>100.800</i>	<i>106.688</i>	<i>86.686</i>	<i>91.618</i>	<i>79.793</i>
Einnahmen aus Drittmitteln und BgA	1)	226.047	202.835	227.298	216.607	220.819
Grund- und Ergänzungsfinanzierung	2)	202.164	214.227	234.092	218.907	231.997
<b>Gesamteinnahmen</b>		<b>428.211</b>	<b>417.062</b>	<b>461.390</b>	<b>435.514</b>	<b>452.816</b>
<b>Medizinische Fakultät</b>						
<b>inkl. Drittmittel</b>						
Personalausgaben		67.367	71.717	75.870	77.659	79.331
Sächliche Verwaltungsausgaben	7)	39.039	42.856	35.831	37.083	36.615
Ausgaben für Investitionen		5.403	7.300	5.703	4.989	5.180
<b>Gesamtausgaben</b>		<b>111.809</b>	<b>121.873</b>	<b>117.404</b>	<b>119.731</b>	<b>121.126</b>
<i>darunter: SIB</i>		<i>345</i>	<i>229</i>	<i>132</i>	<i>209</i>	<i>208</i>
Einnahmen aus Drittmitteln und BgA	1)	40.953	46.450	44.669	46.882	44.439
Andere Einnahmen		9.702	10.857	10.989	11.188	11.874
Grundfinanzierung (lfd. Aufwand)		55.288	53.500	59.673	61.654	61.981
Grundfinanzierung (Invest-Landesmittel)		0	0	1.500	1.500	1.500
Invest-Mittelzuführung		3.301	654	1.769	-76	5.235
<b>Gesamteinnahmen</b>		<b>109.244</b>	<b>111.461</b>	<b>118.600</b>	<b>121.148</b>	<b>125.029</b>
<b>Universität insgesamt</b>						
Personalausgaben		372.434	394.661	402.727	419.349	437.012
Sächliche Verwaltungsausgaben		144.799	146.774	141.853	142.722	142.807
Ausgaben für Investitionen	2a)	105.425	107.121	89.185	81.368	82.575
<b>Gesamtausgaben</b>		<b>622.658</b>	<b>648.556</b>	<b>633.765</b>	<b>643.439</b>	<b>662.394</b>
<i>darunter: SIB</i>		<i>101.145</i>	<i>106.917</i>	<i>86.818</i>	<i>91.827</i>	<i>80.001</i>
Einnahmen aus Drittmitteln und BgA	1)	267.000	249.285	271.967	263.489	265.258
Grund- und Ergänzungsfinanzierung		260.753	268.381	297.034	281.985	300.713
andere Einnahmen		9.702	10.857	10.989	11.188	11.874
<b>Gesamteinnahmen</b>		<b>537.455</b>	<b>528.523</b>	<b>579.990</b>	<b>556.662</b>	<b>577.845</b>

1a) Inklusive Beihilfen an Beamte, für die die TU Dresden keine Zuweisungen erhält.

2a) Ausgaben für Investitionen: Erwerb von Grundstücken, Baumaßnahmen, Ersteinrichtung im Rahmen von Baumaßnahmen, Sonst. inklusive der Ausgaben über das SIB, für die die TU Dresden keine Zuweisungen erhält.

1) Drittmiteleinnahmen: ohne Ausgaben aufgrund von Bewirtschaftungsbefugnissen zur Forschungsförderung. Inklusive Beiträge der Studierenden und Einnahmen aus wirtschaftlicher Tätigkeit.

2) Grundfinanzierung und andere Zuweisungen und Zuschüsse vom Hochschulträger.

3) Die Medizinische Akademie "Carl Gustav Carus" Dresden wurde nach ihrer Auflösung mit Wirkung vom 01.10.1993 als neu gegründete

Medizinische Fakultät Carl Gustav Carus der TU Dresden (Universitätsklinikum UKD) weitergeführt. Sie war eine wirtschaftlich selbständige Einrichtung.

Die Medizinische Fakultät Carl Gustav Carus wurde ab dem 01.07.1999 - nicht rechtsfähige Teilkörperschaft der TU Dresden

Am 01.07.1999 wurde das Universitätsklinikum aus der Medizinischen Fakultät und damit aus der TU Dresden ausgegliedert. Dem Institut wurden Zuweisungen, weiter geleitete Mittel und andere sowie weitergeleitete Mittel MFD an UKD; investive Hochschulförderung und Verkaufserlöse

6) Die Differenz zwischen höheren Ausgaben und geringeren Einnahmen ist durch die Aufwendungen für die Liegenschaften über das SIB (siehe Fußnote 2) und die Aufwendungen für Beihilfen (siehe Fußnote 1) begründet.

7) 2015 Korrektur alt: 36.240 T€ -> neu: 35.831 T€

<b>8.4 Investitionen (Ist-Ausgaben) der TU Dresden bei Großgeräten nach Fakultäten, FR und Einrichtungen 2013-2017 (in EUR) <sup>1) 2)</sup></b>					
Bereich Fakultät/ Fachrichtung (FR)/ Einrichtung	2013	2014	2015	2016	2017
1) Naturwissenschaften	346.604		562.055		561.745
Biologie					
Chemie und Lebensmittelchemie	346.604		562.055		71.221
Mathematik					
Physik					490.524
Psychologie					
2) Geistes- u. Sozialwissenschaften					
Erziehungswissenschaften					
Juristische Fakultät					
Philosophische Fakultät					
Sprach-, Literatur- u. Kulturwissenschaften					
3) Ingenieurwissenschaften	357.736	626.314	457.623	290.450	155.071
Elektrotechnik und Informationstechnik	274.847	239.315	344.737	131.757	
Informatik					
Maschinenwesen	82.888	387.000	112.886	158.693	155.071
4) Bau und Umwelt		468.283	122.313		
Architektur					
Bauingenieurwesen		265.906			
Forst-, Geo- u. Hydrowissenschaften		130.501	14.499		
FR Forstwissenschaften		130.501	14.499		
FR Geowissenschaften					
FR Hydrowissenschaften					
Verkehrswissenschaften		71.876	107.814		
Wirtschaftswissenschaften					
<b>Summe der Fak. (ohne Med.)</b>	<b>704.340</b>	<b>1.094.597</b>	<b>1.141.991</b>	<b>290.450</b>	<b>716.816</b>
4) Medizin <sup>3)</sup>	1.334.152			395.480	614.462
Medizinische Fakultät <sup>3)</sup>	1.334.152			395.480	614.462
<b>Summe der Fakultäten</b>	<b>2.038.492</b>	<b>1.094.597</b>	<b>1.141.991</b>	<b>685.930</b>	<b>1.331.278</b>
Sonstige (zentral)					
Summe TUD (ohne Medizin)	704.340	1.094.597	1.141.991	290.450	716.816
<b>Summe TUD, insgesamt</b>	<b>2.038.492</b>	<b>1.094.597</b>	<b>1.141.991</b>	<b>685.930</b>	<b>1.331.278</b>

<sup>1)</sup> alt: HBFVG-Großgeräte (Hochschulbauförderungsgesetz) mit Anschaffungswert >128.000 EUR

neu: Großgeräte nach Art. 91 b und 143 c GG mit Anschaffungswert >200.000 EUR

<sup>2)</sup> Ist-Ausgaben pro Jahr: Stand 31.12. des Jahres

<sup>3)</sup> zusätzlich Universitätsklinikum: 3.289.104,19 EUR (2005)

<b>8.5 Drittmittelvolumen an der TU Dresden nach Bereichen (in TEUR) <sup>1)</sup></b>					
Wissenschaftsgebiet/ Fakultät/ Fachrichtung (FR)/ Einrichtung	2013	2014	2015	2016	2017
1) Bereich Mathematik und Naturwissenschaften	30.414	25.454	29.248	24.586	29.519
Bereichsverwaltung	239		51	14	78
Fakultät Biologie	2.354	2.232	2.227	2.174	2.674
Fakultät Chemie und Lebensmittelchemie	8.306	6.099	8.192	5.748	7.197
Fakultät Mathematik	1.945	1.192	2.385	1.756	1.694
Fakultät Physik	11.122	10.864	9.657	9.669	11.254
Fakultät Psychologie	6.449	5.068	6.737	5.225	6.623
2) Bereich Geistes- und Sozialwissenschaften	8.918	5.871	3.931	4.653	6.878
Bereichsverwaltung	299		2		35
Fakultät Erziehungswissenschaften	2.444	2.302	1.219	1.220	2.035
Juristische Fakultät	515	571	59	138	150
Philosophische Fakultät	4.895	2.265	2.018	2.049	2.727
Fakultät Sprach-, Literatur- u. Kulturwissenschaften	764	733	633	1.247	1.931
3) Bereich Ingenieurwissenschaften	108.489	93.908	88.077	98.295	101.218
Bereichsverwaltung	268				
Fakultät Elektrotechnik und Informationstechnik	30.701	23.145	23.922	29.258	31.517
Fakultät Informatik	11.520	10.898	8.415	10.453	11.357
Fakultät Maschinenwesen	65.999	59.865	55.741	58.584	58.344
4) Bereich Bau und Umwelt	38.412	32.636	29.912	34.918	44.512
Bereichsverwaltung	165				
Fakultät Architektur	2.274	1.958	2.278	3.061	3.584
Fakultät Bauingenieurwesen	8.870	6.558	9.015	8.884	11.480
Fakultät Umweltwissenschaften	12.477	9.399	7.371	12.244	12.862
FR Forstwissenschaften	5.044	2.866	2.791	3.469	4.352
FR Geowissenschaften	2.695	2.747	1.394	2.407	2.679
FR Hydrowissenschaften	4.737	3.786	3.186	6.368	5.831
Fakultät Verkehrswissenschaften	11.847	11.013	9.149	8.519	13.243
Fakultät Wirtschaftswissenschaften <sup>5)</sup>	2.944	3.707	2.099	2.210	3.343
4) Bereich Medizin	40.953	46.450	44.669	46.943	44.440
Medizinische Fakultät	40.953	46.450	44.669	46.943	44.440
<b>Summe der Bereiche</b>	<b>227.350</b>	<b>204.319</b>	<b>195.837</b>	<b>209.395</b>	<b>226.568</b>
CMCB <sup>4)</sup>	(11.503)	(13.725)	(12.661)	14.661	13.438
BIOTEC	7.313	5.658	5.741		
CRTD <sup>2)</sup>	2.397	3.437	4.330		
ZIK B CUBE	1.793	4.629	2.590		
cfAED <sup>3)</sup>	2.362	5.422	7.609	5.890	6.814
IHI	2.459	2.179	1.064	799	593
ZIS <sup>6)</sup>					
Sonstige (zentral)	16.092	16.791	25.861	27.129	21.877
<b>Summe TUD (ohne Medizin)</b>	<b>218.819</b>	<b>195.987</b>	<b>198.362</b>	<b>210.932</b>	<b>224.850</b>
<b>Summe TUD, insgesamt</b>	<b>259.772</b>	<b>242.437</b>	<b>243.031</b>	<b>257.875</b>	<b>269.290</b>

<sup>1)</sup> Drittmittelvolumen = Drittmittelannahmen inklusive BgA, ohne Tagungen, ohne Zuweisungen vom Träger zur Forschungsförderung

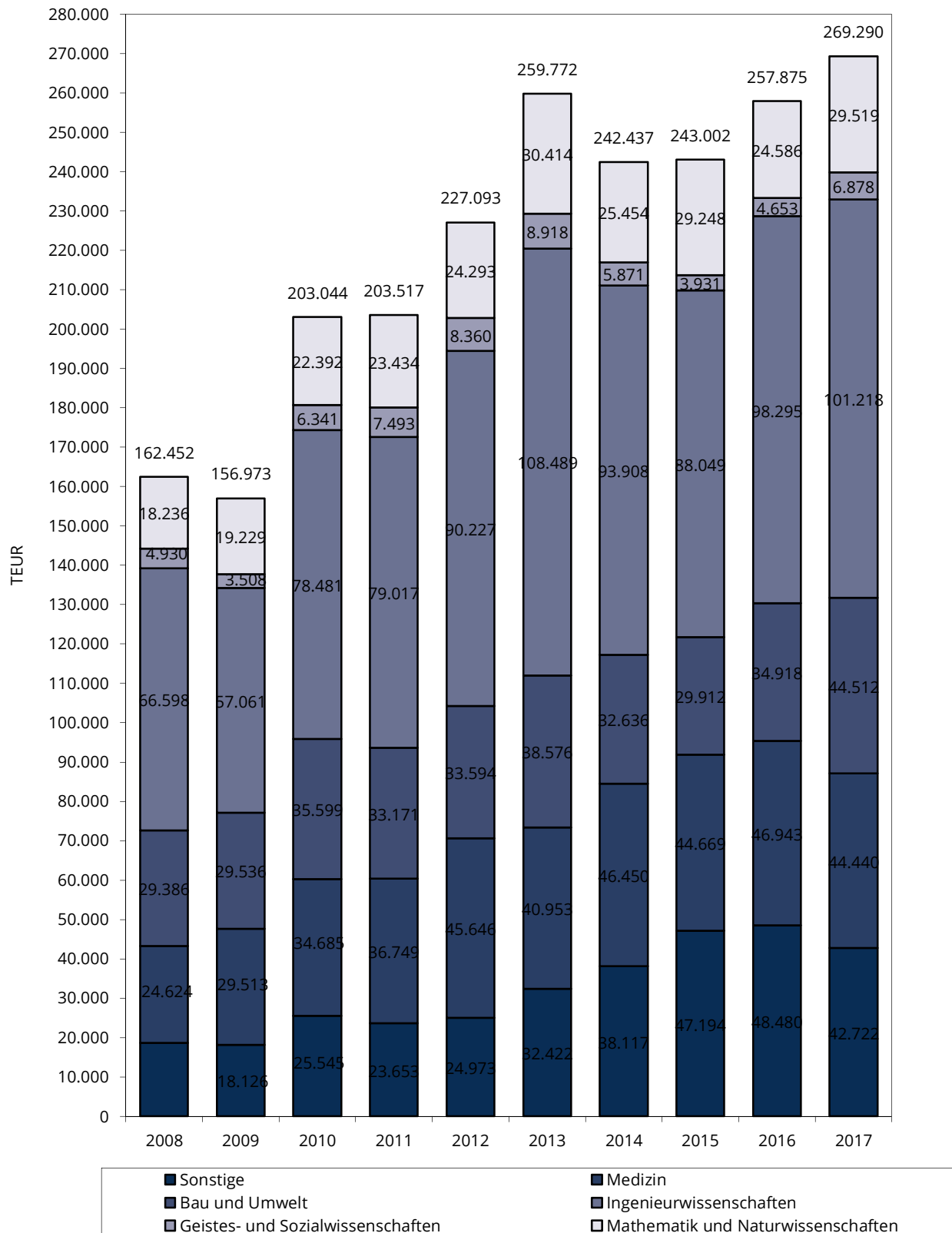
<sup>2)</sup> einschließlich Exzellenzcluster "Regenerative Therapien"

<sup>3)</sup> ohne Kostenstellen der Professuren in den Fakultäten

<sup>4)</sup> BIOTEC, CRTD, ZIK B CUBE sind im Berichtsjahr 2016 im CMCB aufgegangen. Vorjahreswerte zum Vergleich.

<sup>5)</sup> Fakultät Wirtschaftswissenschaften in Bereich Bau und Umwelt verschoben. Zeitreihe angepasst

## 8.6 Drittmittelvolumen der TU Dresden nach Bereichen





9.1 Baufinanzien der TU Dresden (mit Universitätsklinikum)/ Verausgabe Mittel nach Jahren 2016-2017 und insgesamt 1991-2017 (in TEUR)												
FINANZIERUNG aus/über:	2016				2017				1991-2017			
	Ohne Med.	MF	UKD	Gesamt	Ohne Med.	MF	UKD	Gesamt	Ohne Med.	MF	UKD	Gesamt
1) Große Baumaßnahmen/ HBFG (GBM) dav. GBM/HBFG	46.294,7 45.235,7	193,8	474,7	46.963,2 45.235,7	3,8	368,6	45.154,6 44.550,9	814.751,0 344.064,6	141.108,6	305.778,1	1.261.637,7 344.064,6	
dav. Konjunkturpaket								13.279,7			13.279,7	
dav. Energieeffizienzmaßnahmen	1.059,0			1.059,0	231,4		231,4	9.752,4			9.752,4	
2) Haushalt, gesamt	1.068,3			1.068,3	1.388,0		1.388,0	36.856,3	82.417,1	115.707,9	234.981,3	
Kleiner Bauunterhalt (519)	317,3	400,9	4.580,8	5.299,0	359,8	290,0	6.134,0	7.059,9	5.767,2	87.747,4	100.574,5	
Baumaßnahmen (Eigenleistung)								11.000,8		1.700,0	12.700,8	
Baumaßnahmen (aus Haushaltsmitteln)	751,0	194,9	6.876,2	7.822,1	1.028,2	56,7	6.530,0	18.795,6	78.407,2	66.385,1	163.587,9	
3) Sponsoren									6.438,9	3.247,8	9.686,7	
4) Bauunterhalt (519/ SIB II) dar. Energieeffizienzmaßnahmen	10.594,6 15,3			10.594,6 15,3	7.675,2 4,9		7.675,2 4,9	144.773,1 97,6			144.773,1 97,6	
5) Kleine Baumaßnahmen (SIB II) dar. Konjunkturpaket dar. Energieeffizienzmaßnahmen	5.154,8 563,4	180,2	136,1	5.471,1 563,4	89,3	20,9	4.343,8 326,2	86.593,3 5.322,0 13.162,9	4.585,3	14.249,4	105.428,0 5.322,0 13.162,9	
<b>S u m m e (ohne HBFG)</b>	<b>16.817,7</b>	<b>180,2</b>	<b>136,1</b>	<b>17.134,0</b>	<b>13.296,8</b>	<b>89,3</b>	<b>20,9</b>	<b>13.407,0</b>	<b>268.222,7</b>	<b>133.205,1</b>	<b>494.869,1</b>	
<b>S u m m e (gesamt)</b>	<b>63.112,4</b>	<b>374,0</b>	<b>610,8</b>	<b>64.097,2</b>	<b>58.079,0</b>	<b>93,1</b>	<b>389,5</b>	<b>1.082.973,6</b>	<b>234.549,9</b>	<b>438.983,2</b>	<b>1.756.506,7</b>	

1) Die Medizinische Akademie "Carl Gustav Carus" Dresden wurde nach ihrer Auflösung mit Wirkung vom 01.10.1993 als neu gegründete Medizinische Fakultät Carl Gustav Carus der TU Dresden (Universitätsklinikum) weitergeführt. Sie ist eine wirtschaftlich selbstständige Einrichtung. Am 01.07.1999 wurde das Universitätsklinikum Carl Gustav Carus (UKD) aus der Medizinischen Fakultät (MF) und damit aus der TU Dresden ausgegliedert. Ab 01.01.2000 werden die Finanzen des UKD getrennt ausgewiesen.

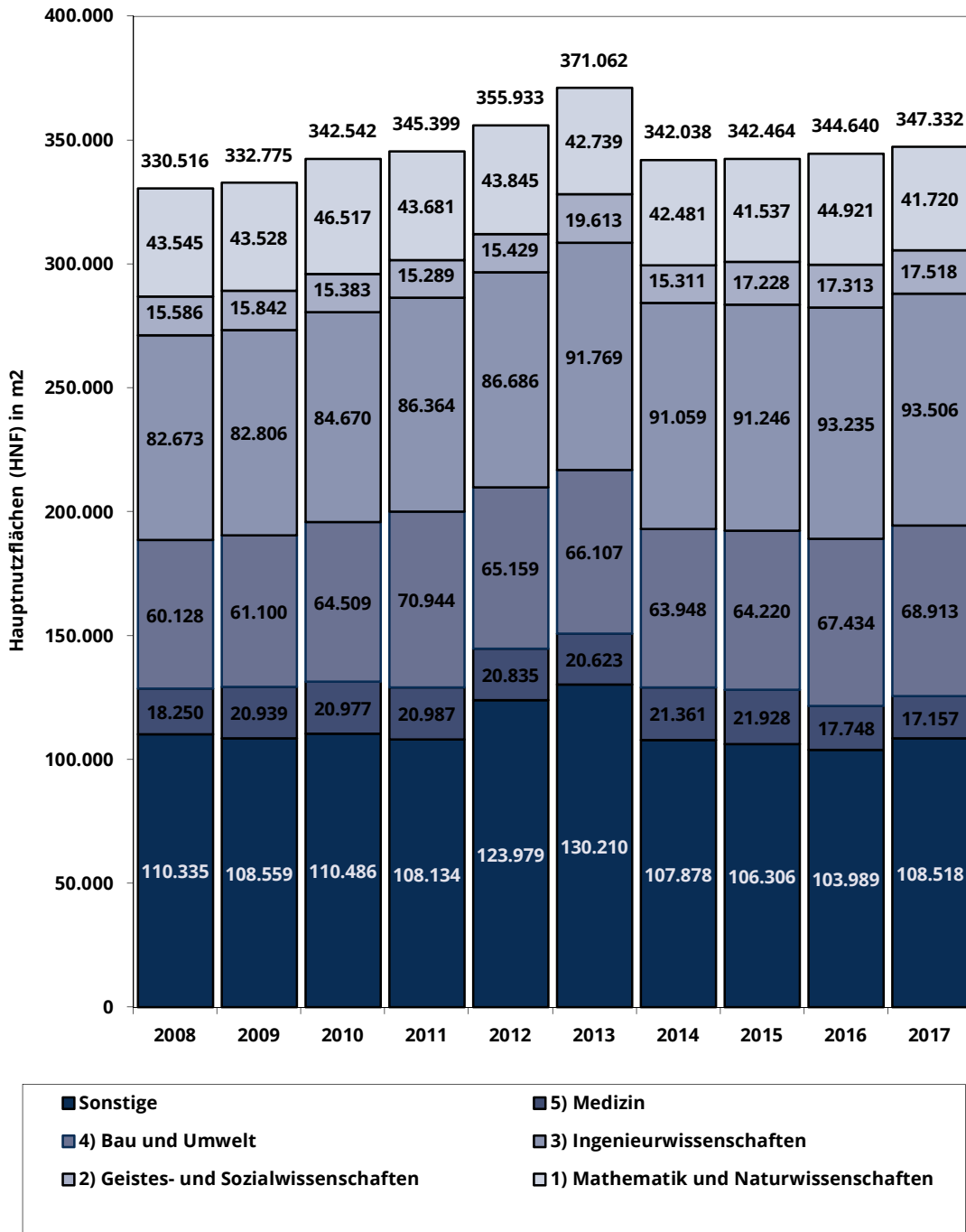
3) einschließlich: HEP, WIP und "Baumaßnahmen (Energieeinsparung und Aufbau Ost)"

## 9.2 Hauptnutzflächen (HNF) an der TU Dresden 2011 - 2017 (in qm)

Bereich/Fakultät/Fachrichtung/Lehreinheit	2011	2012	2013	2014	2015	2016	2017
1) Bereich Mathematik und Naturwissenschaften	43.681	43.845	42.739	42.481	41.537	44.921	41.720
Bereich (zentral)				85	85	85	407
Fakultät Biologie	5.877	5.877	5.877	5.902	5.897	5.681	5.712
Fakultät Chemie u. Lebensmittelchemie	16.747	16.893	15.511	15.430	14.493	15.080	14.698
Fakultät Mathematik	2.646	2.661	2.681	2.630	2.668	2.791	2.631
Fakultät Physik	12.001	12.004	11.855	11.463	11.411	14.569	11.530
Fakultät Psychologie	6.411	6.411	6.814	6.971	6.983	6.715	6.743
2) Bereich Geistes- und Sozialwissenschaften	15.289	15.429	19.613	15.311	17.228	17.313	17.518
Bereich (zentral)			128	167	167	570	658
Fakultät Erziehungswissenschaften	3.891	3.994	5.345	4.357	4.339	4.340	4.373
Juristische Fakultät	1.718	1.718	1.794	1.793	1.712	1.700	1.499
Philosophische Fakultät	6.737	6.774	6.569	6.173	6.037	5.765	6.269
Fakultät Sprach-, Literatur- u. Kulturwissenschaften	2.943	2.943	5.777	2.822	4.973	4.938	4.719
3) Bereich Ingenieurwissenschaften	86.364	86.686	91.769	91.059	91.246	93.235	93.506
Bereich (zentral)				28	131	149	133
Elektrotechnik und Informationstechnik	23.460	23.523	27.733	26.335	26.537	27.704	27.754
Informatik	8.540	8.801	8.923	8.686	8.297	8.297	8.216
Maschinenwesen	54.365	54.362	55.113	56.009	56.281	57.084	57.404
4) Bereich Bau und Umwelt	70.944	65.159	66.107	63.948	64.220	67.434	68.913
Bereich (zentral)			178	183	183	860	860
Architektur	14.479	7.873	8.579	7.888	7.534	7.277	7.241
Bauingenieurwesen	14.590	15.372	15.509	14.835	15.617	18.632	20.472
Fakultät Umweltwissenschaften	21.944	22.372	22.259	21.860	21.907	21.594	21.505
FR Forstwissenschaften	8.292	8.620	8.604	8.585	8.722	8.868	9.003
FR Geowissenschaften	4.550	4.552	4.456	4.351	4.340	3.867	3.782
FR Hydrowissenschaften	9.102	9.199	9.198	8.924	8.845	8.859	8.720
Fakultät Verkehrswissenschaften	14.952	14.564	14.578	14.175	13.983	14.061	13.535
Fakultät Wirtschaftswissenschaften	4.978	4.978	5.004	5.007	4.996	5.010	5.300
5) Bereich Medizin	20.987	20.835	20.623	21.361	21.928	17.748	17.157
Medizin, Fakultät	20.987	20.835	20.623	21.361	21.928	17.748	17.157
<b>Summe der Bereiche</b>	<b>237.265</b>	<b>231.954</b>	<b>240.852</b>	<b>234.159</b>	<b>236.158</b>	<b>240.651</b>	<b>238.814</b>
CMCB						7.282	10.152
BIOTEC	3.441	3.601	3.628	3.947	3.947		
ZIK B CUBE	1.003	1.003	1.003	1.003	1.003		
CRTD	530	7.207	5.085	2.091	2.091		
cfAED		346	399	769	2.186	2.455	2.845
IHI Zittau			2.498	2.498	2.507	2.457	2.653
ZIS	149	149	149	149	149	149	164
sonstige Zentr. Wiss. Einrichtungen (ZWE)	7.960	8.015	8.370	8.794	8.522	8.754	9.726
Zentrale Betriebseinheiten	8.618	8.863	8.939	9.031	4.930	9.385	8.005
SLUB/Zentralbibl. (univ. Anteil)	<sup>2)</sup> 32.912	32.912	32.950				
<b>Summe Zentrale Einrichtungen</b>	<b>54.613</b>	<b>62.097</b>	<b>60.523</b>	<b>25.784</b>	<b>22.828</b>	<b>30.482</b>	<b>33.544</b>
Zentrale Lehrräume	20.944	20.499	20.607	22.961	21.913	21.300	21.383
Rektor und Prorektoren	1.117	1.165	2.448	2.477	2.810	2.822	1.675
Zentrale Univ.verwaltung (ZUV)	<sup>1)</sup> 19.822	26.151	27.901	31.401	29.522	30.245	36.773
Sonstige Dienststellen	852	977	824	797	797	810	776
Studentische Initiativen							219
Außeruniv. Einrichtungen/Fremdn. (AEF)	10.787	13.089	15.409	21.960	25.928	18.330	14.148
<b>Summe außerhalb der Bereiche</b>	<b>108.134</b>	<b>123.979</b>	<b>130.210</b>	<b>107.878</b>	<b>106.306</b>	<b>103.989</b>	<b>108.518</b>
<b>Gesamt-HNF TU Dresden</b>	<b>345.399</b>	<b>355.933</b>	<b>371.062</b>	<b>342.037</b>	<b>342.464</b>	<b>344.640</b>	<b>347.332</b>

<sup>1)</sup> mit allen für die Wiss. Einrichtungen betriebenen Räumen <sup>2)</sup> Bibliotheken ab 2014 aus dem Bestand der TU ausgegliedert <sup>3)</sup> 2013 inklusive Baumaßnahmen

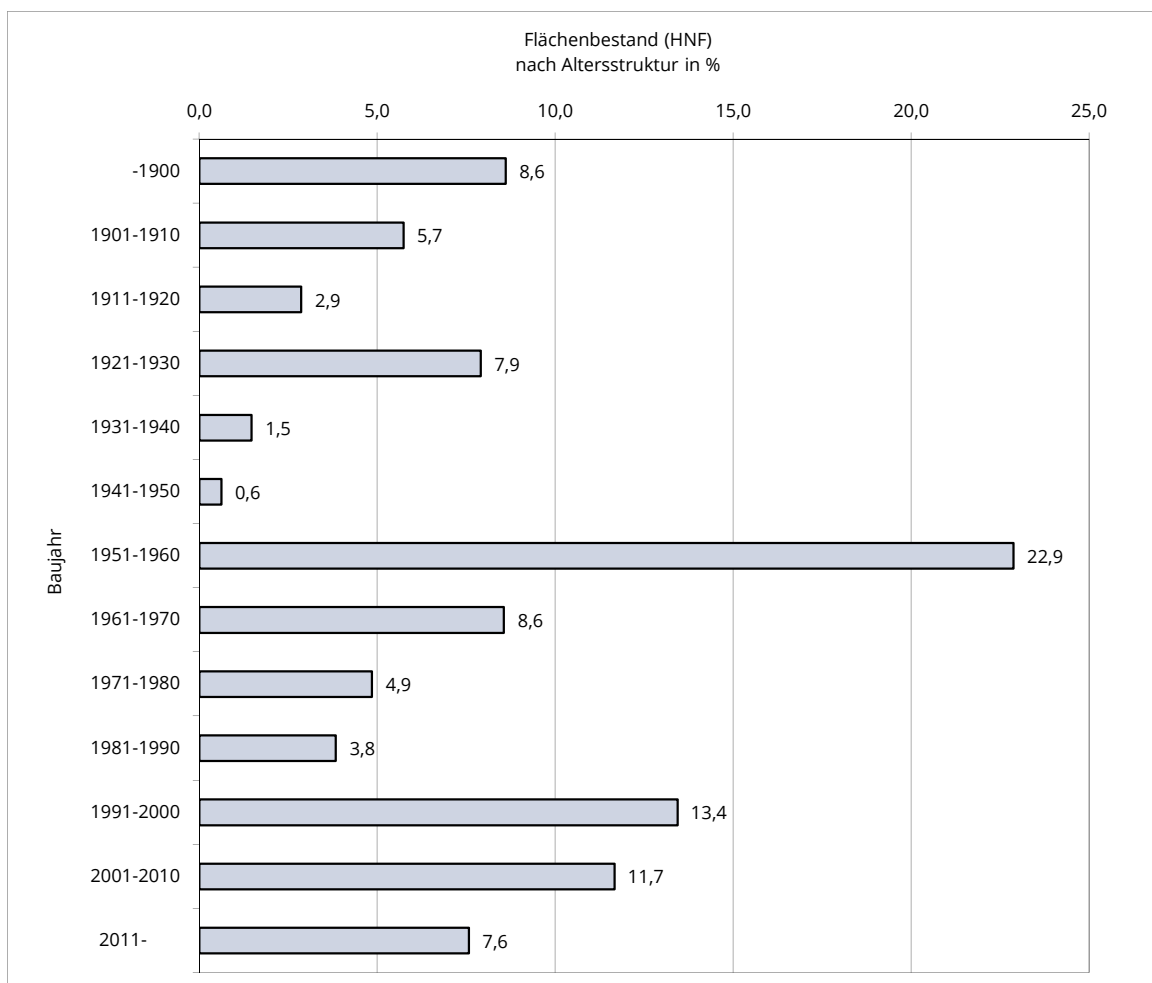
### 9.3 Hauptnutzflächen (HNF) nach Bereichen 2008-2017



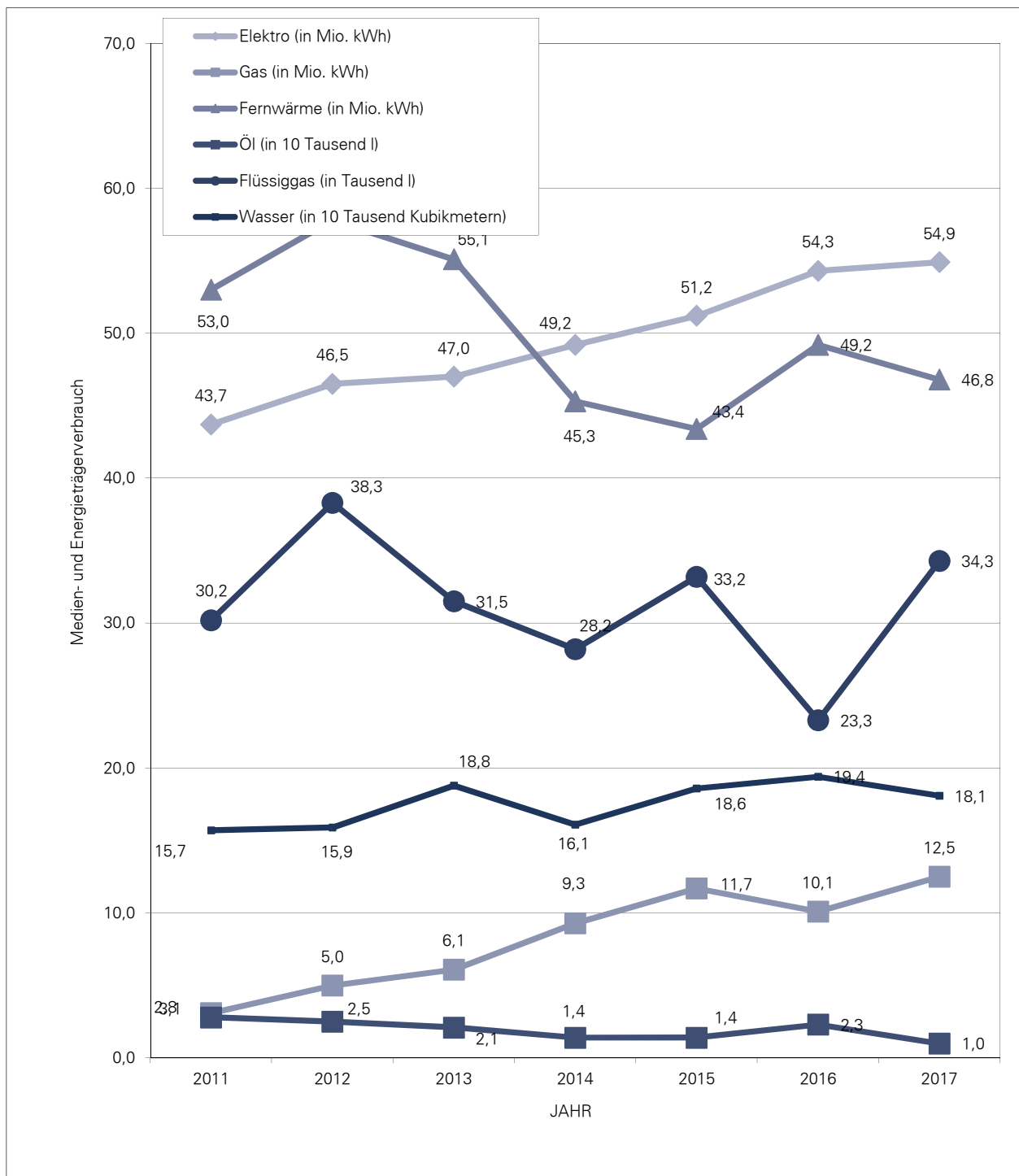
## 9.4 Flächenbestand der TU Dresden 2017 nach Altersstruktur (ohne Medizin)

(ohne Freiflächen/ Stand: 31.12.2017)

Baujahr	Hauptnutzfläche (HNF)	
	(in m <sup>2</sup> )	(in %)
-1900	28.574,03	8,6
1901-1910	19.055,53	5,7
1911-1920	9.510,11	2,9
1921-1930	26.240,90	7,9
1931-1940	4.878,45	1,5
1941-1950	2.052,87	0,6
1951-1960	75.960,66	22,9
1961-1970	28.418,19	8,6
1971-1980	16.106,43	4,9
1981-1990	12.738,32	3,8
1991-2000	44.609,91	13,4
2001-2010	38.727,14	11,7
2011-	25.135,81	7,6
<b>Gesamt</b>	<b>332.008,35</b>	<b>100,0</b>



## 9.5 Medien- und Energieträgerverbrauch der TU Dresden 2011-2017 (ohne Medizin)



### Verbrauchskennziffern der TU Dresden 2011-2017 (ohne Medizin)

	Einheit	2011	2012	2013	2014	2015	2016	2017
Elektro (in Mio. kWh)	10 <sup>6</sup> kWh	43,7	46,5	47,0	49,2	51,2	54,3	54,9
Gas (in Mio. kWh)	10 <sup>6</sup> kWh	3,1	5,0	6,1	9,3	11,7	10,1	12,5
Fernwärme (in Mio. kWh)	10 <sup>6</sup> kWh	53,0	57,8	55,1	45,3	43,4	49,2	46,8
Öl (in 10 Tausend l)	10 <sup>4</sup> l	2,8	2,5	2,1	1,4	1,4	2,3	1,0
Flüssiggas (in Tausend l)	10 <sup>3</sup> l	30,2	38,3	31,5	28,2	33,2	23,3	34,3
Wasser (in 10 Tausend Kubikmetern)	10 <sup>4</sup> m <sup>3</sup>	15,7	15,9	18,8	16,1	18,6	19,4	18,1

- [1] Statistische Jahresberichte der TU Dresden 1995 bis 2016.  
TU Dresden, Zentrale Universitätsverwaltung; Dezernat Akademische Angelegenheiten, Planung und Controlling, Sachgebiet Entwicklungsplanung und Controlling  
INTERNET: [http://tu-dresden.de/die\\_tu\\_dresden/portrait/zahlen\\_und\\_fakten/stjb](http://tu-dresden.de/die_tu_dresden/portrait/zahlen_und_fakten/stjb)
- [2] Technische Hochschule Dresden 1945-1960.  
Broschüre der TH Dresden, Abteilung Planung und Statistik, Sept. 1961
- [3] Die Technische Universität Dresden in Zahlen 1949-1963.  
Broschüre der TU Dresden, Abteilung Planung und Statistik, Sept. 1964
- [4] Jahresbericht 1965 der Technischen Universität Dresden einschließlich Gegenüberstellungen zu Vorjahren. Broschüre der TU Dresden, Abteilung Planung und Statistik, April 1966
- [5] Jahresberichte der Medizinischen Akademie "Carl Gustav Carus" Dresden/ Universitätsklinikum Carl Gustav Carus, Verwaltungsdirektorat (Patientenverwaltung/ Statistik/ EDV)
- [6] Statistische Berichte/ Reihen B u. L (mit period. Heften zu: Studenten, Gasthörern, Abschlussprüfungen, Promotionen, Habilitationen, Personalbestand, Raumbestand sowie Hochschulfinanzen an den Hochschulen des Freistaates Sachsen).  
Statistisches Landesamt des Freistaates Sachsen, Kamenz
- [7] Geschichte der Technischen Universität Dresden in Dokumenten, Bildern und Erinnerungen. Bände 1-3.  
TU Dresden, Archiv, 1992-96
- [8] Geschichte der TU Dresden, [http://tu-dresden.de/die\\_tu\\_dresden/portrait/geschichte](http://tu-dresden.de/die_tu_dresden/portrait/geschichte), abgerufen am 01.08.2018
- [9] Lehrberichte der TU Dresden 1993/94 bis 2007/08.  
TU Dresden, Zentrale Universitätsverwaltung, Dezernat Akademische Angelegenheiten, Planung und Controlling
- [10] Die Forschung an der TU im Überblick/ Jahresforschungsberichte.  
TU Dresden, Zentrale Universitätsverwaltung, Dezernat Forschungsförderung und Öffentlichkeitsarbeit.
- [11] Zahlen und Fakten der TU Dresden  
TU Dresden, Zentrale Universitätsverwaltung, Dezernat Forschungsförderung und Öffentlichkeitsarbeit ("Folienvortrag"). INTERNET: [http://tu-dresden.de/die\\_tu\\_dresden/portrait/zahlen\\_und\\_fakten](http://tu-dresden.de/die_tu_dresden/portrait/zahlen_und_fakten)
- [12] TH/TU - Kennzahlenzirkel 1997/98, 2000/01 und 2003/04.  
Ausstattungsvergleich Technischer Universitäten in Deutschland für ausgewählte Lehrheiten.
- [13] Benchmarking Club Technischer Universitäten (BMC)/ Daten und Kennzahlen zu zwölf Fächern, 1999/2000/2001/2002/2003/2004. Centrum für Hochschulentwicklung (CHE), Gütersloh
- [14] Entwicklung der Fachstudiendauer an Universitäten von 1999 bis 2003.  
Wissenschaftsrat, Köln, August 2005
- [15] Drittmittel und Grundmittel der Hochschulen 1993 bis 1998.  
Wissenschaftsrat, Köln, Nov. 2000
- [16] Technische Hochschulen (Studienjahr 1991/92 - WS 2002/03).  
TU Dresden, Zentrale Universitätsverwaltung, Dezernat Planung, Datenverarbeitung und Controlling, Sachgebiet Entwicklungsplanung und Controlling. Dresden, März 2003
- [17] 175 Jahre TU Dresden. Bände 1-3.  
Böhlau-Verlag, Köln/Weimar/Wien, 2003
- [18] Effizienzbemessung der Hochschulausbildung auf statistischer Grundlage.  
Band 7 der Schriftenreihe Spektrum Bundesstatistik. Statistisches Bundesamt, Wiesbaden 1995
- [19] Oettel, A.: Statistische Jahrbücher Sachsens 1871 bis 1945.  
Statistik in Sachsen, Heft 1/2005. Statistisches Landesamt des Freistaates Sachsen, Kamenz.
- [20] Studienabbruchstudie 2005. Kurzinformation Nr. A 1 / 2005, HIS, Hannover, Febr. 2005
- [21] Statistische Jahrbücher Sachsen.  
Statistisches Landesamt des Freistaates Sachsen, Kamenz, 1992 bis 2012
- [22] Studieninformationssystem der TU Dresden, [https://tu-dresden.de/studium/vor-dem-studium/studienangebot/sins/sins\\_start](https://tu-dresden.de/studium/vor-dem-studium/studienangebot/sins/sins_start), abgerufen am 13.07.2018