



**TECHNISCHE
UNIVERSITÄT
DRESDEN**

LEHRBERICHT ZUM STUDIENJAHR 2010/2011

DRESDEN
concept



Technische Universität Dresden

Lehrbericht zum Studienjahr 2010/2011

Gesamtverantwortung: Prorektorin für Bildung und Internationales

Redaktion: Dezernat Akademische Angelegenheiten, Planung
und Controlling

Vorwort der Prorektorin für Bildung und Internationales


Mit dem Bericht über das Studienjahr 2010/11 legt die TU Dresden zum nunmehr 18. Mal ihren Lehrbericht vor. Nach wie vor bleibt die Erarbeitung eines Lehrberichtes für alle Beteiligten ein äußerst aufwendiger Prozess. Zudem dokumentiert der Lehrbericht, was zum Zeitpunkt seiner Publikation bereits in der Vergangenheit liegt. Dennoch wählt die TU Dresden zum 18. Mal in Folge diese Art der Berichterstattung, um die Leistungen in Forschung, Lehre und Weiterbildung zu bewerten und somit in das interne Qualitätssicherungssystem einzubetten. Allen, die an der Zusammenstellung des diesjährigen Berichtes mitgewirkt haben, möchte ich für ihre engagierte Arbeit, die mit großer Routine und unveränderter Sorgfalt geleistet wird, herzlich danken.

Die diesjährige Ausgabe des Lehrberichtes fügt sich nahtlos in die gute Tradition der Berichterstattung ein, durch die es uns ermöglicht wird, Daten zu Bewerbern, Studierenden und Absolventen aus inzwischen 18 Jahren zu vergleichen und daraus Schlüsse zur Qualität und Attraktivität unserer Studiengänge zu ziehen. Gleichzeitig soll der Lehrbericht auch sichtbar machen, welche vielfältigen Aktivitäten im Lehralltag unserer Universität existieren und was häufig hinter der Fassade der gewohnten Routinen versteckt bleibt. Insbesondere nach dem großen Erfolg der TU Dresden in der Exzellenzinitiative ist es wichtig, die Bedeutung der Lehre wiederholt in den Mittelpunkt zu stellen, da hohes Engagement in der Lehre viel zu häufig als eine Selbstverständlichkeit betrachtet wird, die nicht weiter erwähnenswert sei. Es darf jedoch nicht vergessen werden, dass exzellente Forschung ohne herausragende Forscherinnen und Forscher, die vorher an Universitäten ausgebildet wurden, nicht möglich ist. Nur eine Lehre, die sowohl fundiertes Wissen vermitteln als auch kreative Potentiale stimulieren kann, schafft die Voraussetzungen für Spitzenleistungen in der Forschung. Das Leitbild der TU Dresden formuliert dazu: "Exzellenz entsteht aus der Einheit von hervorragender Forschung und begeisternder Lehre. Sie gründet in allen Bereichen der Universität auf Fachkompetenz, aber auch auf Initiativegeist, schöpferische Neugier, Leistungsbereitschaft, Kommunikation und Kritikfähigkeit. Alle Mitglieder befinden sich in einem Prozess des lernenden Forschens und des forschenden Lernens." Es ist mir daher ein Anliegen, allen Lehrenden unserer Universität für ihre Leistungen um die Lehre meinen aufrichtigen Dank für ihr großes Engagement auszusprechen.

In bewährter Weise umfasst der Lehrbericht zwei Teile: einen Text- und einen Dokumentationsteil. Der Textteil bietet eine zusammenfassende Beschreibung wesentlicher Daten zu Lehre und Studium, d. h. Bewerbern, Studierenden und Absolventen sowie zur Entwicklung des Studienangebotes und zur Qualitätssicherung für die Lehre. Den zweiten Teil bilden die detaillierten Übersichten zur Studierenden- und Prüfungsstatistik.

Der vorliegende Lehrbericht hat eine hohe Aufmerksamkeit verdient, da er differenziert und informationsreich Einblick in die Lehre an der TU Dresden gibt. Es bleibt zu hoffen, dass die Veröffentlichung weiter dazu beiträgt, die Lehre als Kernaufgabe der Hochschule stärker in den Fokus der Aufmerksamkeit zu rücken. Der vorliegende Bericht zeugt davon, dass es der TU Dresden unter schwierigen Bedingungen gelungen ist, ein qualitativ hochrangiges, differenziertes Lehrangebot bereitzustellen, das im Berichtszeitraum nichts von seiner Attraktivität eingebüßt hat.

Dresden, im Januar 2013



Prof. Dr. Ursula Schaefer

Inhaltsübersicht

1	Weiterentwicklung des Studienangebotes.....	7
1.1	Studiengangsentwicklung und Umstellung des Studiensystems	7
1.2	Weiterentwicklung des Universitären Technischen Fernstudiums	9
1.3	Auslandsorientierte Studienprogramme und -angebote	11
1.4	Sonstige Studien- und Weiterbildungsangebote	13
1.4.1	Fremdsprachenausbildung und Regionalstudien	13
1.4.2	Zentrale Angebote zur Vermittlung von Schlüsselqualifikationen	15
1.4.3	Weiterbildungsangebot der TU Dresden	16
2	Entwicklung der Bewerber-, Studienanfänger- und Studierendenzahlen	18
2.1	Bewerber und Studienanfänger im Jahres-Vergleich.....	18
2.1.1	Fakultätsbezogene Erläuterungen zum Anstieg der Studienanfängerzahlen.....	20
2.1.2	Fakultätsbezogene Erläuterungen zum Rückgang der Studienanfängerzahlen	21
2.1.3	Entwicklung der Bewerber- und Studienanfängerzahlen von ausländischen Studierenden	21
2.2	Entwicklung der Studierendenzahl	22
2.3	Zugangsprüfung zum Erwerb der Studienberechtigung für Berufstätige ohne allgemeine Hochschulreife	23
2.4	Herkunft der Studierenden (nach dem Ort des Erwerbs der Hochschulreife).....	24
2.5	Anteil ausländischer Studierender an der Gesamtzahl der Studierenden.....	25
2.6	Beurlaubungen vom Studium gemäß § 16 Sächsisches Hochschulgesetz.....	28
2.7	Exmatrikulationen und Studiengangswechsel.....	28
3	Auslandsmobilität der Studierenden.....	30
3.1	Kontinuierliche Beratung und Information	30
3.2	Austausch- und Förderungsmaßnahmen für Auslandsstudienaufenthalte im Rahmen von ERASMUS.....	31
3.3	Weitere Förder- und Austauschprogramme	33
3.4	Auslandspraktika der Studierenden und Graduierten im Rahmen von ERASMUS und LEONARDO DA VINCI an der TU Dresden.....	35
3.5	Weiterbildungsangebote für Studierende und Graduierte der TU Dresden	37
4	Maßnahmen zur Gewinnung, Beratung und Betreuung von Studierenden und zur Kontaktpflege mit den Absolventinnen und Absolventen sowie zur Graduiertenförderung.....	38
4.1	Gewinnung, Beratung und Betreuung von Studierenden aus dem Inland	38
4.2	Gewinnung, Beratung und Betreuung von Studierenden aus dem Ausland	42
4.3	Kontaktpflege mit den Absolventinnen und Absolventen - Das Alumnikonzept der TU Dresden.....	43
4.4	Graduiertenförderung.....	44
5	Entwicklung der Hochschulprüfungen und Absolventenzahlen	46
5.1	Erläuterungen zu den Datengrundlagen der Hochschulprüfungen.....	46
5.2	Hochschulprüfungen insgesamt.....	47
5.3	Zwischenprüfungen	51
5.4	Abschlussprüfungen	58
5.5	Regelstudienzeit/Fachstudiendauer	64
5.6	Promotionen	66
6	Maßnahmen zur Verbesserung der Qualität der Lehre.....	73
6.1	Befragungen der Studierenden zur Qualität der Lehre	73
6.2	Evaluation und Akkreditierung.....	75
6.3	Lehrpreis.....	77
6.4	Hochschuldidaktische Weiterbildung des wissenschaftlichen Personals	77
	Tabellenverzeichnis	79
	Abbildungsverzeichnis	80

7	Kerndaten zu Studierenden und Prüfungen	
7.1	Studenten	1
	Statistische Angaben nach Fakultäten und Studiengängen	
	Die Situation in Fächern mit lokalem Nc.....	3
	Die Situation in Fächern mit bundesweitem Nc	6
	Immatrikulierte Promotionsstudenten.....	7
	Förderung von weiblichen Graduierten f. Promotionen u. Habilitationen.....	9
	Exmatrikulations- und Wechselstatistik.....	11
	Herkunftsverteilung.....	15
	Studienanfänger, Studierende in der Regelstudienzeit, Kopf- und Fallzahlen nach Fakultäten und Studiengängen	
	Fakultät Mathematik und Naturwissenschaften	17
	Philosophische Fakultät.....	37
	Fakultät Sprach-, Literatur- und Kulturwissenschaften.....	71
	Fakultät Erziehungswissenschaften	101
	Juristische Fakultät	121
	Fakultät Wirtschaftswissenschaften	131
	Fakultät Informatik	145
	Fakultät Elektrotechnik und Informationstechnik.....	157
	Fakultät Maschinenwesen	167
	Fakultät Bauingenieurwesen	183
	Fakultät Architektur	193
	Fakultät Verkehrswissenschaften "Friedrich List"	203
	Fakultät Forst-, Geo- und Hydrowissenschaften.....	213
	Medizinische Fakultät Carl Gustav Carus.....	235
	Biotechnologisches Zentrum.....	245
	Zentrum für Internationale Studien.....	253
7.2	Prüfungen	263
	Hochschulprüfungen ab Studienjahr 2008/09 - Überblick -	265
	Hochschulprüfungen der letzten drei Studienjahre nach Fakultäten und Studiengängen	266
	Hochschulprüfungen im Studienjahr 2009/10 nach Fakultäten.....	306
	Hochschulprüfungen im Studienjahr 2009/10 nach Fächergruppen der Studenten- und Prüfungsstatistik.....	310
	Hochschulzwischenprüfungen	311
	Hochschulabschlussprüfungen	316
	Promotionen	330
	Durchschnittliche Fachstudiendauer in Fachsemestern bis zur erfolgreich abgelegten Prüfung	
	Hochschulzwischenprüfungen	335
	Hochschulabschlussprüfungen	339
	Mittlere Studiendauer im grundständigen Präsenzstudium nach Fakultäten und Fachrichtungen bei Hochschulabschlussprüfungen.....	351
	Einhaltung der Regelstudienzeit bei Hochschulabschlussprüfungen	352
	Absolventenquote nach Fakultäten und Studiengängen.....	353
	Notenverteilung in Prüfungen	
	Hochschulzwischenprüfungen	368
	Hochschulabschlussprüfungen	372
	Prädikate bestandener Promotionen	370
	Erläuterungen der Abkürzungen in den Tabellen zur Prüfungsstatistik.....	374

1 Weiterentwicklung des Studienangebotes

1.1 Studiengangsentwicklung und Umstellung des Studiensystems

Auch im Studienjahr 2010/11 wurde das Studienangebot weiter ausgebaut. Das erfolgte sowohl durch die Umstellung weiterer Studiengänge auf das zweistufige Studiensystem als auch durch die Entwicklung neuer Studienangebote. Weitgehend abgeschlossen wurde die Modularisierung einstufiger Studiengänge im Zuge der Anpassung an die aktuellen Rechts- und Strukturvorgaben. Bei der Weiterentwicklung der Studienangebote fanden zunehmend interdisziplinäre Ansätze Berücksichtigung.

Im Zuge der Umstellung weiterer Diplomstudiengänge wurden zum Wintersemester 2010/11 der Studienbetrieb in den Bachelor-Studiengängen Landschaftsarchitektur, Psychologie sowie Sozialpädagogik, Sozialarbeit und Wohlfahrtswissenschaften aufgenommen und parallel dazu die Neuimmatrikulationen in die jeweiligen Diplomstudiengänge eingestellt. Ebenso begann der Studienbetrieb in den konsekutiven Master-Studiengängen Informatik, Medieninformatik und Geographie, so dass ein planmäßiger Übergang aus den jeweiligen Bachelor-Studiengängen gewährleistet war. Neben diesen direkt aus der Umstellung des Studiensystems resultierenden neuen Studiengängen haben zum Wintersemester 2010/11 die neuen Master-Studiengänge Regenerative Biology and Medicine, Wirtschaftsrecht - Unternehmen zwischen Freiheit und staatlicher Steuerung, Weiterbildungsforschung und Organisationsentwicklung sowie Soziologie und der als Parallelangebot neu eingerichtete Diplomstudiengang Informatik begonnen. Wirksam wurden die Änderungen der bereits etablierten Master-Studiengänge Computational Engineering (in Distributed Systems Engineering) und Rehabilitation Engineering (in Advanced Computational and Civil Engineering Structural Studies) sowie Nanobiophysics. Nicht mehr immatrikuliert wurde in den weiterbildenden Diplomstudiengang Softwaretechnik.

Im Studienjahr 2010/11 war insoweit ein vorläufiger Abschluss der Umstellung der Diplomstudiengänge auf die zweistufige Studienstruktur zu verzeichnen, als keine neuen Bachelor-Studiengänge bei gleichzeitiger Aufhebung der Diplomstudiengänge eingerichtet wurden. Mit dem Beschluss zur Einrichtung der konsekutiven Master-Studiengänge Abfallwirtschaft und Altlasten, Hydrologie, Hydrobiologie, Wasserwirtschaft, Geoinformationstechnologien und Geodäsie zum Wintersemester 2011/12 wurden jedoch in weiteren Fällen die Voraussetzungen für den Übergang der Absolventen der betreffenden Bachelor-Studiengänge in die Master-Phase geschaffen. Weiterhin wurde mit den entsprechenden Gremienbeschlüssen die Einrichtung der Master-Studiengänge Carthographie und Nanoelectronic Systems vorbereitet. Aufgrund struktureller Veränderungen sowie einer anhaltend geringen Nachfrage wurde beschlossen, den weiterbildenden Master-Studiengang Denkmalpflege und Stadtentwicklung zum Wintersemester 2011/12 aufzuheben.

Die Diskussion über eine Umstellung der ingenieurwissenschaftlichen Diplomstudiengänge wurde auch in diesem Berichtszeitraum fortgesetzt. Priorität besaß jedoch die konsequente Umsetzung der Modularisierung. Nach der Anpassung an die dafür geltenden Vorgaben der KMK und des Sächsischen Hochschulgesetzes begann zum Wintersemester 2010/11 die Ausbildung in den modularisierten Diplomstudiengängen Architektur, Elektrotechnik, Chemie-Ingenieurwesen, Informationssystemtechnik, Mechatronik, Verkehrsingenieurwesen sowie in den Aufbaustudiengängen Maschinenbau und Verfahrenstechnik. Vorbereitet wurde im Sommer 2011 die Einrichtung des neuen fakultätsübergreifenden Diplomstudiengangs Regenerative Energiesysteme.

Insgesamt ist die Umstellung des Studiensystems im Rahmen des Bologna-Prozesses jedoch im Berichtszeitraum weiter vorangekommen, auch wenn die konkreten Maßnahmen sich jetzt stärker auf die Master-Phase konzentrieren.

Tab. 1: **Stand der Umstellung grundständiger Studiengänge**

Anteil umgestellter Studiengänge im Studienjahr	2005/06		2006/07		2007/08		2008/09		2009/10		2010/11	
	abs.	%	abs.	%	abs.	%	abs.	%	abs.	%	abs.	%
Ausgangswerte Anzahl/Art Studiengänge												
Diplomstudiengänge: 35	1	2,8	2	5,7	10	28,5	15	42,5	21	60	24**	68,5
Lehrämter: 33 Fächer für vier Lehrämter*	-	-	-	-	33	100	33	100	33	100	33	100
Magisterstudiengang: 35 Haupt- und Nebenfächer	35	100	35	100	35	100	35	100	35	100	35	100
grundständige Studiengänge***: gesamt 103	36	34	37	35	78	75	83	80,5	89	86,4	92	89,3

* Angabe bezieht sich auf die vor der Umstellung existierenden Staatsprüfungsstudiengänge für die Lehrämter an Grund- und Mittelschulen und Höheren Lehrämter an Gymnasien und Berufsbildenden Schulen

** darunter Studiengang Informatik, seit 2010/11 parallel zu BA-MA als Diplomstudiengang wieder eingerichtet

*** ohne Staatsprüfungsstudiengänge Medizin, Zahnmedizin, Lebensmittelchemie, Rechtswissenschaften

Umgestellt waren im Berichtszeitraum neben Magisterstudium und der Lehramtsausbildung 24 Diplomstudiengänge. Damit hat sich der Anteil umgestellter Diplomstudiengänge gegenüber dem Vorjahr weiter erhöht. Da nicht in jedem Fall die Umstellung im Verhältnis 1:1 erfolgt und Bachelor- sowie insbesondere Master-Studiengänge entwickelt werden, die nicht aus der Umstellung bestehender Studiengänge resultieren, sondern von vornherein nach den Strukturvorgaben der KMK konzipiert sind, ist zwischen Angaben zur Umstellung des Studiensystems und Angaben zur Anzahl zweistufiger Studiengänge zu unterscheiden.

Tab. 2: **Anzahl zweistufiger Studiengänge** (Stand jeweils 01.10.)

Anzahl eingerichteter Studiengänge	2004	2005	2006	2007	2008	2009	2010	2011
Bachelor-Studiengänge (gem. Strukturvorgaben der KMK*)	6	15	15	23	28	32	35	35
Master-Studiengänge **	12	13	15	22	45	44	52 (+ 2)	59 (+ 2)

* Ohne Berücksichtigung der "Integrierten Modelle" alten Rechts, wo nach einem mindestens 6-semesterigen Studium die Option der Bachelor-Prüfung in den Diplomstudiengang integriert wurde

** Ohne Berücksichtigung der kommerziellen weiterbildenden Master-Studiengänge

(+ n) zuzüglich Anzahl der Master-Studiengänge, deren Einrichtung zum Stichtag zwar schon förmlich beschlossen ist, die aber erst zu einem späteren Studienjahr beginnen

Einen besonderen Schwerpunkt der Aktivitäten bildete im Berichtszeitraum erneut die *Lehrerbildung*, genauer gesagt, deren Reform und beginnende Re-Reform. Nachdem unter großem Einsatz aller Beteiligten im Sommer 2010 die Curricula der beiden konsekutiven

Master-Studiengänge für die Höheren Lehrämter an Gymnasien und an berufsbildenden Schulen fertig gestellt und die Prüfungs- und Studienordnungen erlassen wurden, wurde der Studienbetrieb zum Wintersemester 2010/11 aufgenommen. Damit war gesichert, dass die Absolventen der 2007/08 eingerichteten Bachelor-Studiengänge ihre Ausbildung für diese Lehrämter planmäßig an der TU Dresden fortsetzen können. Mit dem Kabinettsbeschlusses vom 18./19.10.2010 wurde von der Sächsischen Staatsregierung beschlossen, dass die künftige Lehrerausbildung wieder einstufig erfolgen und mit dem Staatsexamen abgeschlossen werden soll. Parallel zur Sicherstellung des Studienbetriebs der zweistufigen Studiengänge wurde daraufhin während des Berichtszeitraums begonnen, die Rahmenbedingungen und Curricula für die künftigen Studiengänge mit staatlichem Abschluss (Lehramt an Grundschulen, Lehramt an Mittelschulen, Höheres Lehramt an Gymnasien und Höheres Lehramt an berufsbildenden Schulen) zu erarbeiten.

Vorbereitet wurde im Berichtszeitraum auch die Umsetzung des von der Fakultät Erziehungswissenschaften im Rahmen eines ESF-Projektes zur Förderung neuartiger Ausbildungsmodelle entwickelten Konzepts einer "Kooperativen Ausbildung im technischen Lehramt (KAtLA)". Damit soll die Qualität der Ausbildung für das Höhere Lehramt an berufsbildenden Schulen und daraus folgend auch die Ausbildung der Fachkräfte an den berufsbildenden Schulen wesentlich verbessert werden, indem die berufliche Praxis mit ihren speziellen beruflichen Kenntnissen und Erfahrungen in die Lehrerausbildung integriert wird. Kern des Projektes war die Etablierung und Erprobung eines Studienangebotes mit integrierten berufspraktischen Elementen im Rahmen des Lehramtsstudiums für ausgewählte Berufliche Fachrichtungen (Chemietechnik, Elektrotechnik, Holztechnik, Metall- und Maschinentechnik). Zur Umsetzung wurden im Sommer 2011 besondere Prüfungs- und Studienordnungen erlassen, die zur Erprobung des Reformmodells nach § 16 Abs. 3 SächsHSG neben die bestehenden Studien- und Prüfungsordnungen für den lehramtsbezogenen Bachelor-Studiengang Berufsbildende Schulen und der betreffenden Beruflichen Fachrichtungen getreten sind.

Mit dem Wintersemester 2010/11 wurden geänderte bzw. neu gefasste Studiendokumente für die Studiengänge Biologie (Bachelor), Medizin, Molecular Bioengineering, Politik und Verfassung, Textil- und Konfektionstechnik, Gesundheitswissenschaften/Public Health, Maschinenbau, Verfahrenstechnik und Werkstoffwissenschaft. Beschlossen wurde im Berichtszeitraum die Änderung bzw. Neufassung der Studiendokumente für die Bachelor-Studiengänge Chemie und Molekulare Biotechnologie, den Studiengang Zahnmedizin und die Hydro Science and Engineering sowie Tropical Forestry and Management.

1.2 Weiterentwicklung des Universitären Technischen Fernstudiums

Das Universitäre Technische Fernstudium nach dem Dresdener Modell ist mit den Studiengängen *Bauingenieurwesen*, *Maschinenbau* sowie *Verfahrenstechnik* nach wie vor fester Bestandteil des Studienangebotes der TU Dresden, zu dessen Profilierung die auf diese Studienform in besonderem Maße abgestimmte inhaltliche und organisatorische Ausgestaltung wesentlich beiträgt. Die Möglichkeit einer sinnvollen Verbindung von Beruf und Studium in Form einer berufsbegleitenden Studiengestaltung macht dieses Studium für Aus- und Weiterbildung besonders attraktiv.

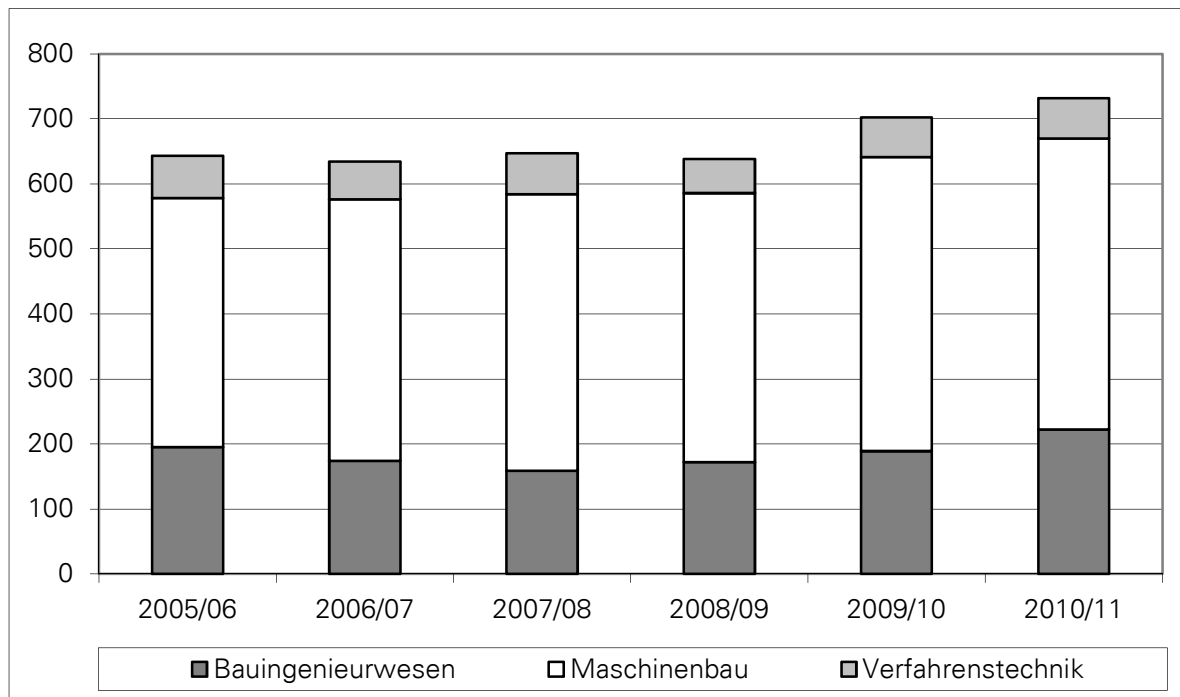
An der Fakultät Maschinenwesen standen sowohl im grundständigen als auch im Aufbaustudium im Studiengang Maschinenbau die Studienrichtungen Allgemeiner und konstruktiver Maschinenbau, Energietechnik, Luft- und Raumfahrttechnik sowie Produktionstechnik und im Studiengang Verfahrenstechnik die Studienrichtungen Verfahrenstechnik sowie Holz- und Faserwerkstofftechnik zur Auswahl, wobei das Studienangebot im Aufbaustudium im

Berichtszeitraum modularisiert wurde. Die mit der Modularisierung des Studiengangs Bauingenieurwesen im Jahr 2006 geänderten Bedingungen haben sich im Fernstudium sehr gut etabliert. Erforderliche Neuauflagen der Informationsmaterialien bestätigen das Interesse an diesem Fernstudienangebot. Dazu trägt auch die hohe Zahl der möglichen Vertiefungen und Wahlpflichtmodule bei, die es den Studenten erlaubt, ihr Studium an individuelle Vorstellungen anzupassen. Mit dem 01.10.2009 wurde für den Diplom-Aufbaustudiengang Bauingenieurwesen eine neue Diplomprüfungs- und Studienordnung eingeführt, welche es Bewerbern mit einem Bachelor-Abschluss im Bauingenieurwesen bzw. einem entsprechenden FH-Diplom ermöglicht, einen weiteren anerkannten universitären Abschluss zu erwerben. Das Aufbaustudium entspricht dabei dem Vertiefungsstudium des grundständigen Diplomstudienganges, weshalb innerhalb der angebotenen sechs Vertiefungen den Studierenden ein breites Angebot an Wahlpflichtmodulen offeriert werden kann. Steigende Anfängerzahlen im Berichtszeitraum dokumentieren das Erfordernis eines solchen Angebotes.

Neben der ständigen Erweiterung des Studienmaterials in gedruckter Form wurde erneut besonderer Wert auf die Weiterentwicklung und Ausgestaltung multimedialer Lehr- und Lernangebote sowie zeitgemäßer Kommunikations- und Kollaborationswerkzeuge gelegt, im Fernstudium Bauingenieurwesen insbesondere über die Internetpräsenz der Arbeitsgruppe Fernstudium sowie über das Bildungsportal Sachsen. Die in den Vorjahren entwickelten E-Learning-Angebote (insbesondere das durch den Multimediafonds 2008/2009 unterstützte Personal Learning Environment (PLE) "BIW|isT – BauingenieurWesen interaktiver Studententrainer") wurden ausgebaut. In Zusammenarbeit mit dem Fakultätsrechenzentrum Bauingenieurwesen und den entsprechenden Lehrstühlen konnte auch die Aufzeichnung von Lehrveranstaltungen des Direktstudiums und die Veröffentlichung im Bildungsportal Sachsen fortgeführt werden.

Die *Anzahl der Fernstudenten* konnte zum Wintersemester 2010/11 (Stichtag 1.12.2010) mit 732 erneut gesteigert werden (zum Vergleich 1.12.2009: 702) und bildet einen neuen Höchststand. Aktuell sind damit 222 Fernstudenten im Bauingenieurwesen (1.12.2009: 189) und 510 im Maschinenwesen (1.12.2010: 513) mit seinen beiden Studiengängen Maschinenbau und Verfahrenstechnik eingeschrieben. Der Anstieg erhöhte insbesondere den prozentualen Anteil von Fernstudenten an der Fakultät Bauingenieurwesen. Wie schon in den vergangenen Jahren wurden grundständiges Studium und Aufbaustudium in den beiden Fakultäten unterschiedlich angenommen. So ist die Anzahl der Studierenden in den zwei Aufbaustudiengängen des Fernstudiums im Maschinenwesen höher als im grundständigen Fernstudium Maschinenbau und Verfahrenstechnik, im Studiengang Bauingenieurwesen ist dieser Sachverhalt umgekehrt. 23 Fernstudenten haben ihr Studium im Berichtszeitraum erfolgreich abgeschlossen, vier davon an der Fakultät Bauingenieurwesen und 19 an der Fakultät Maschinenwesen.

Abb. 1: **Entwicklung der Studentenzahlen im Fernstudium**
(nach Studiengängen)



Das Angebot des Fernstudiums Bauingenieurwesen, Maschinenbau und Verfahrenstechnik wurde anlässlich des UNI-Tages an der TU Dresden im Mai 2011 durch die Arbeitsgruppe Fernstudium Maschinenwesen vorgestellt. Sie war auch vom 30.06. - 01.07.2011 auf der vocatium - Fachmesse für Ausbildung und Studium - vertreten und hat über die Studiemöglichkeiten informiert. Eine Präsentation des Fernstudiums Bauingenieurwesen einschließlich der Erfolge bei der Entwicklung multimedialer Angebote fand regelmäßig im Zusammenhang mit Besuchen ausländischer Gäste an der Fakultät Bauingenieurwesen statt. Auf den Jahrestagungen der Arbeitsgemeinschaft für Fernstudium an Hochschulen (AG-F) der Deutschen Gesellschaft für Weiterbildung und Fernstudium (DGWF) im Juni 2011 in Brandenburg und der Jahrestagung der DGWF im September 2011 in Bielefeld wurde die TU Dresden von den Arbeitsgemeinschaften Bauingenieurwesen und Maschinenwesen gemeinsam vertreten.

1.3 Auslandsorientierte Studienprogramme und -angebote

Eine wesentliche Rolle in der Internationalisierungsstrategie der TU Dresden spielen internationale Studiengänge. Eine anerkannte oder eindeutig normierte Definition für internationale Studiengänge ist nicht vorhanden. Es ist üblich, darunter Studiengänge zu verstehen, die in einer Fremdsprache unterrichtet werden, einen Auslandsaufenthalt obligatorisch vorsehen oder in Kooperation mit einer ausländischen Universität angeboten werden sowie sich aufgrund gewisser Rahmenbedingungen explizit an ausländische Studierende wenden. Die TU Dresden bot im Studienjahr 2010/11 die *englischsprachigen Master-Studiengänge* Distributed Systems Engineering, Computational Logic (beide Fakultät Informatik), Hydro Science and Engineering, Tropical Forestry and Management (beide Fakultät Forst-, Geo- und Hydrowissenschaften), Molecular Bioengineering, Nanobiophysics, Regenerative Biology and Medicine (am Biotechnologischen Zentrum) und Advanced Computational and Civil Engineering (Fakultät Bauingenieurwesen) an. Darüber hinaus wurden im Berichtszeitraum im

DAAD-Programm "Aufbaustudiengänge mit entwicklungsbezogener Thematik" die Studiengänge Hydro Science and Engineering und Tropical Forestry and Management sowie Vocational Education and Personnel Capacity Building (Fakultät Erziehungswissenschaften) und Textil- und Konfektionstechnik (Fakultät Maschinenwesen) gefördert. Das ist die höchste Anzahl an Studiengängen im Rahmen dieses DAAD-Förderprogramms, die eine deutsche Hochschule auf sich vereinen kann. Gegenstand der Förderung sind Stipendien für Bewerber aus Entwicklungsländern und Betreuungsmittel für eine qualitativ hochwertige Organisation des Studiums.

Einige Studiengänge der TU Dresden bieten die Möglichkeit an, nach einem wechselseitig an einer ausländischen Hochschule und der TU Dresden absolvierten Studium den Abschlussgrad der beteiligten Hochschulen gemeinsam zu erwerben (Doppelabschlussprogramme):

Tab. 3: **Doppelabschlussprogramme**

Deutsch-Französische Studienprogramme	Architektur, Bauingenieurwesen, Betriebswirtschaftslehre, Chemie, Informatik, Maschinenbau, Elektrotechnik, Mechatronik, Technomathematik
Deutsch-Italienische Studienprogramme	Sprach-, Literatur- und Kulturwissenschaften, Soziologie, Bauingenieurwesen, Bachelor-Studiengang Wirtschaftswissenschaften, Master-Studiengänge Betriebswirtschaftslehre und Volkswirtschaftslehre
Deutsch-Französisch-Polnische Studienprogramme	Betriebswirtschaftslehre
Deutsch-Spanische Studienprogramme	Betriebswirtschaftslehre und Volkswirtschaftslehre
Deutsch-Ukrainische Studienprogramme	Distributed Systems Engineering, Elektrotechnik
Deutsch-Vietnamesisches Studienprogramm	Abfallwirtschaft und Altlasten

Darüber hinaus bot die Juristische Fakultät den LL.M.-Studiengang International Studies in Intellectual Property Law zusammen mit Universitäten im europäischen und außereuropäischen Ausland an.

Die Fakultät Informatik, das Biotechnologische Zentrum und die Fakultät Forst-, Geo- und Hydrowissenschaften (Fachrichtung Forstwissenschaften) haben im Berichtszeitraum am *Erasmus-Mundus-Programm* der Europäischen Union teilgenommen. Das Programm hat zum Ziel, sehr gute Studierende aus Ländern außerhalb der Europäischen Union für ein Master-Studium an Hochschulen in der EU zu gewinnen und den Studien- und Forschungsstandort Europa als attraktiven Standort zu profilieren. Antragsvoraussetzung ist ein gemeinsames Studienangebot von wenigstens drei Hochschulen der EU, das i. d. R. auf bereits bestehenden Master-Studiengängen basiert und Absprachen zur gegenseitigen Anrechnung von Leistungen vorsieht. Die EU stellt erfolgreichen Konsortien vergleichsweise attraktive Stipendien für Studierende aus Drittländern und der EU zur Verfügung. Gastwissenschaftler aus Nicht-EU-Ländern erhalten ebenso attraktive Stipendien. Von Seiten der TU Dresden sind die Studiengänge Computational Logic (Fakultät Informatik - Partnerhochschulen: TU Wien, Universidade Nova de Lisboa, Freie Universität Bozen), Nanobiophysics (Biotechnologisches Zentrum - Partnerhochschulen: Katholieke Universiteit Leuven, Chalmers Tekniska Högskola, Université Joseph Fourier) und Tropical Forestry and Management (FR Forstwissenschaften

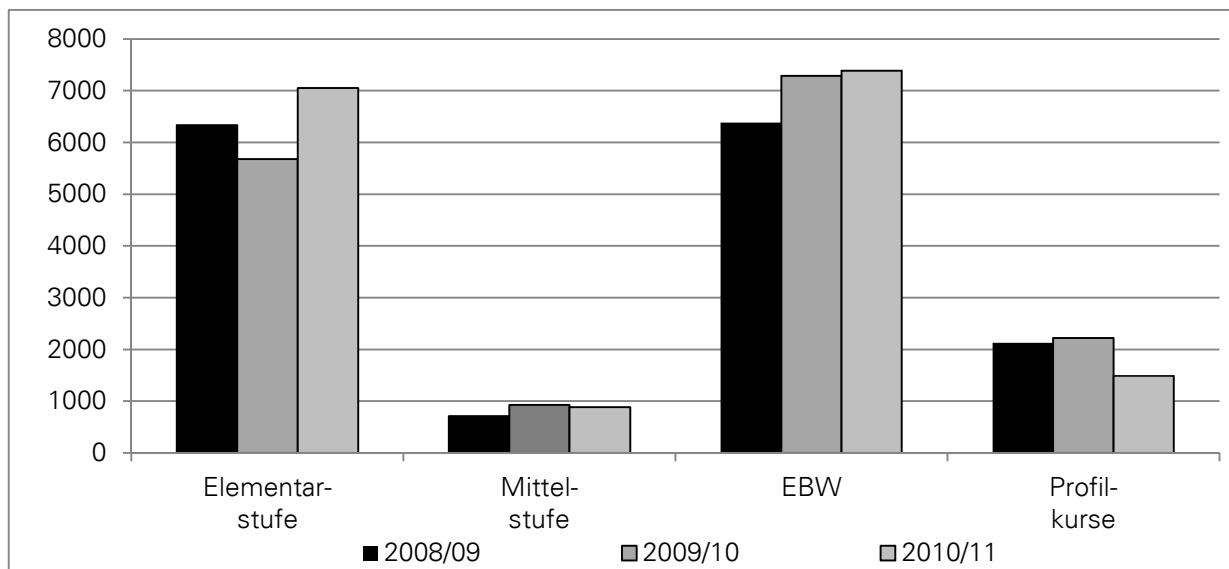
- Partnerhochschulen: Bangor University, Kgl. Veterinær- og Landbohøjskole in Kopenhagen, Università degli Studi di Padova und Ecole Nationale du Génie Rural des Eaux et Forêts (Montpellier) beteiligt.

1.4 Sonstige Studien- und Weiterbildungsangebote

1.4.1 Fremdsprachenausbildung und Regionalstudien

Die Fremdsprachenausbildung der TU Dresden umfasst *Sprachkurse für die nichtphilologischen Studiengänge* der TU Dresden. Dazu gehören neben den Ausbildungs- und Prüfungsleistungen auch Organisations- und Serviceleistungen. Diese Fremdsprachenkurse werden über die TUDIAS GmbH realisiert. Die Sprachkurse werden entsprechend den Anforderungen der Bachelor- und Master-Studiengänge modularisiert angeboten. Die Sprachausbildung umfasst Kurse in den Sprachen Altgriechisch, Arabisch, Englisch, Finnisch, Französisch, Italienisch, Latein, Polnisch, Portugiesisch, Russisch, Schwedisch, Spanisch, Tschechisch, Chinesisch (OAZ), Japanisch (OAZ), Brasilianisches Portugiesisch (BELA), Lateinamerikanisches Spanisch (BELA). Im Berichtszeitraum wurden insgesamt ca. 450 Kurse pro Semester angeboten, davon 240 in Englisch und 210 Kurse in den anderen Sprachen. Neben Englisch wurden die Sprachen Spanisch, Französisch, Italienisch und Russisch am meisten nachgefragt. Jeder Studierende kann 10 SWS = 150 Unterrichtsstunden Fremdsprachenausbildung kostenlos belegen. Die Sprachabschlüsse sind dem Gemeinsamen Europäischen Referenzrahmen für Sprachen (A1 bis C2) angepasst. Im Berichtszeitraum haben an der Ausbildung ca. 16 000 Studierende teilgenommen, davon ca. 8 000 Studierende an Englischkursen auf dem Niveau B2/C1.

Abb. 2: **Studentenzahlen je Sprachkurs-Niveau und Studienjahr**



EBW = Einführung in die Berufs- und Wissenschaftssprache

Die Sprachausbildung wird in die an der TUD regelmäßig stattfindenden Studentenforschungen zur Qualität der Lehre einbezogen. Darüber hinaus wird die Qualität durch permanente Evaluierung und kontinuierliche Reviews gesichert. Der Qualitätssicherungsprozess wird von Sprachreferenten und Sprachverantwortlichen sowie durch Kontakte zu den Fachschaftsräten und Fakultäten unterstützt. TUDIAS ist Mitglied im AKS (Arbeitskreis der Sprachenzentren, Sprachlehrinstitute und Fremdspracheninstitute in Deutschland). TUDIAS

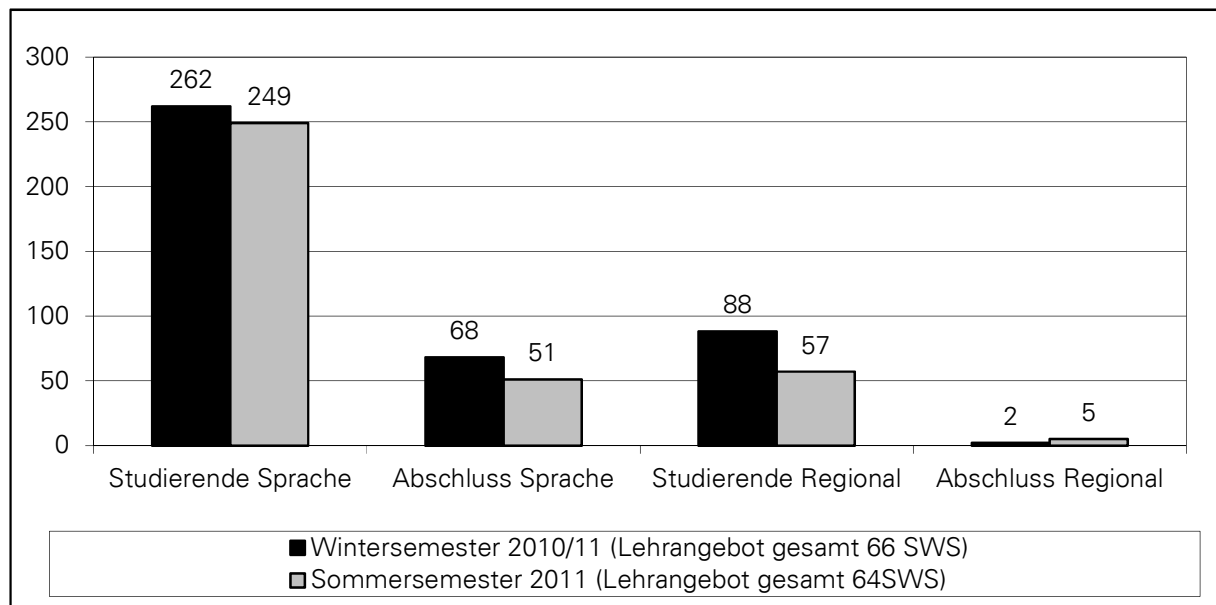
ist UNIcert® akkreditiert und damit „berechtigt, das Hochschulfremdsprachenzertifikat UNIcert® für die Sprachabschlüsse Chinesisch, Französisch, Italienisch, Japanisch, Russisch, Schwedisch, Spanisch und Tschechisch auf einzelnen bzw. mehreren Stufen I, II und III zu verleihen“. In Vorbereitung auf die UNIcert®-I-Prüfung ist zum WS 2010/11 zusätzlich zum Unterricht in E5 ein begleitendes Tutorium eingeführt worden. In Englisch sowie Polnisch, Portugiesisch, Arabisch und Finnisch werden TU-interne Zertifikate bzw. Abschlüsse verliehen, z.B. TU-Zertifikat (verschiedene Stufen), Certificate & Diploma „Advanced Professional English“ und „Advanced Business English“. Alle Zertifikate weisen das Sprachniveau entsprechend dem GERS (Gemeinsamer Europäischer Referenzrahmen für Sprachen) aus. Das TU-Zertifikat EBW sowie die Diploma „Advanced Professional English“ und „Advanced Business English“ werden auch als Nachweis über ausreichende Englischkenntnisse für den Zugang zu Master-Studiengängen an der TU Dresden anerkannt.

Die TU Dresden widmet sich seit dem Herbst 1998 der Internationalisierung der Ausbildung u.a. durch eine Fokussierung auf die Wachstumsregion Ostasien. Ein entsprechendes Lehrangebot wird am *Ostasienzentrum* (OAZ) realisiert in Form:

- a) des Regionalstudiums Ostasien (studienunabhängiges Begleitstudium, 20 SWS):
 - Regionalstudium Ostasien / Japan
 - Regionalstudium Ostasien / Greater China
- b) der regionalwissenschaftlichen Module (frei wählbar: 4 SWS; 6 SWS; 8 SWS)
 - Ostasien / Japan; Ostasien / Japan-L; Regionalwissenschaften Ostasien / Japan
 - Ostasien / Greater China; Ostasien / Greater China-L; Regionalwissenschaften Ostasien / Greater China
- c) der Sprach-Module (frei wählbar: 8 SWS und 4 SWS):
 - Elementarkurs / Sprachnachweis Elementarstufe Japanisch und Chinesisch
 - Zertifikatskurs Elementarstufe / UNIcert® 1 Japanisch und Chinesisch

Dieses Angebot vermittelt ein Verständnis der historischen, gesellschaftlichen, politischen, geistesgeschichtlichen, kulturellen und wirtschaftlichen Grundlagen und Zusammenhänge in den Zielregionen sowie sprachliche Grundkenntnisse. Die Ausbildung kann im Grund- und/oder Hauptstudium, im Bachelor- sowie im Master-Studium belegt werden. Sie ist zudem in das „Studium Fundamentale – Schlüsselkompetenz für Führungskräfte“ integriert, das sich an Promovenden richtet. Aufgrund des modularen Aufbaus kann das Lehrangebot außerdem in bestehende Studiengänge integriert werden, z.B. als Wahlpflichtmodul/-fach, als Nebenfach, als Sprachausbildung, als Kern- und/oder Ergänzungsmodul, als Studium generale oder AQUA. Das Begleitstudium wird durch ein TU-Zertifikat belegt, die Sprachausbildungen in Chinesisch und Japanisch sind als UNIcert® 1 zertifiziert. Das bis 2008 am OAZ kontinuierlich ausgebaute Lehrangebot hat sich verfestigt. Entsprechend können die Sprachkurse auf allen Niveaus im Anfängerbereich angeboten werden. Im Wintersemester 2010/11 nahmen 262 Studierende die Sprachlehreangebote des OAZ wahr, im Sommersemester 2010 249. Damit konnte die hohe Zahl der Sprachlerner in den ostasiatischen Sprachen im Berichtszeitraum im Vergleich zu den Vorjahren gehalten werden. Dies spiegeln auch die Abschlüsse von 68 im Wintersemester und 51 im Sommersemester wieder. Die Lehrangebote in der Regionalausbildung wurden im Berichtszeitraum von 88 resp. 57 Studierenden besucht. Aufgrund der diversen Möglichkeiten, dieses spezifische Angebot in das individuelle Studium einzubinden, führten das Begleitstudium (Sprach- & Regionalausbildung) im Berichtszeitraum insgesamt 7 Studierende zu Ende. Im Vergleich zu den beiden vorangegangenen Jahren ist die Zahl der Studierenden, die sich am OAZ mit der Region Ostasien beschäftigte, auf hohem Niveau konstant geblieben. Am OAZ werden in Lehre und Forschung die bestehenden Partnerschaften der TUD mit den Universitäten Keio, Yamanashi und Tohoku in Japan und dem Beijing Institute of Technology, VR China, aktiv gepflegt.

Abb. 3: **Vergleich Studierende und Abschlüsse der Regionalausbildung Ostasien**



1.4.2 Zentrale Angebote zur Vermittlung von Schlüsselqualifikationen

Im Kontext der Studienreform im Rahmen des Bologna-Prozesses kommt der Vermittlung fachübergreifender und allgemeiner Qualifikationen (häufig *Schlüsselqualifikationen* genannt) wachsende Bedeutung zu. Die Vermittlung von Schlüsselqualifikationen steht im Zusammenhang mit den gesetzlich bestimmten Zielen von Lehre und Studium, ist deshalb integraler Bestandteil von Ausbildungskonzept und Curriculum jedes einzelnen Studiengangs und fällt damit in die Kompetenz und Verantwortung der für den Studiengang jeweils Zuständigen (Lehrende, Studienkommission, Fakultätsrat). Sie reicht je nach Auslegung von Soft Skills (Rhetorik, Präsentationstechniken, Teamfähigkeit etc. im Fachkontext) über den Erwerb fremdsprachlicher Kompetenz (insbesondere i. S. v. Fachsprache), Medienkompetenz, Umweltkompetenz und Sozialkompetenz bis zur Beschäftigung mit allgemeinbildenden fachfremden Inhalten (Studium generale). Die TU Dresden hat sich dazu bekannt, Schlüsselqualifikationen grundsätzlich mit ihrem konkret bestimmbar Beitrag zur Gesamtqualifikation des jeweiligen Studiengangs im Curriculum zu verankern.

Zusätzlich werden an der TU Dresden Schlüsselkompetenzen fachübergreifend für alle Studierenden durch den *Career Service* vermittelt. Durch den Erwerb und die Vertiefung von methodischen, sozialen und personalen Kompetenzen werden die Studier- und Erwerbsfähigkeit gefördert und Studierende beim Übergang von der Hochschule in den Beruf unterstützt. Die Vermittlung von Schlüsselkompetenzen erfolgt mit unterschiedlichen Formaten. Im Studienjahr 2010/11 wurden 191 Workshops durchgeführt, davon 79 Workshops durch qualifizierte studentische Tutoren. Unterschiedliche Workshopkonzepte ermöglichten eine zielgruppenspezifische Ausbildung. So nahmen Studierende aus den ersten Semestern insbesondere Workshops der studentischen Tutoren wahr; und Studierende, die sich im Bewerbungsprozess befanden, nahmen an den kürzeren Bewerbungsworkshops bzw. an der intensiven Vorbereitungswoche zum Thema Bewerbung teil. Für Studierende, die schon den Praxisbezug suchten, waren die Fallstudienworkshops ideal, um Qualifikation und Praxis zu verbinden. Für Promovierende stand ein umfangreiches Qualifizierungsangebot im Bereich "Hochschuldidaktik" zur Verfügung. Jeder Workshop wurde mit maximal zwölf Studierenden und Promovierenden besetzt. Bei der Evaluation wurden die Workshops von den Teilneh-

menden im Hinblick auf die Durchführung und die erzielten Ergebnisse im Durchschnitt mit der Note 1,5 bewertet. Insgesamt nahmen 1 799 Studierende das Schlüsselkompetenz-Angebot wahr.

Ein weiterer Schwerpunkt war die Qualifizierung und Weiterentwicklung von studentischen Tutoren. Im Rahmen von methodisch-didaktischen Workshops, Beratungen und Coachings sowie mittels Teamteaching wurden 20 Tutoren darauf vorbereitet, Schlüsselkompetenzworkshops für Studierende durchzuführen. Zu folgenden Kompetenzbereichen gab es Angebote:

- Lern- und Arbeitstechniken
- Zeit- und Stressmanagement
- Kreativitätstechniken
- Rhetorik und Präsentation
- Team- und Konflikttraining
- Projektmanagement

Fortgesetzt wurden im Rahmen des Studium generale weiterhin die Angebote der studentischen Initiative "Integrale" und der TU Umweltinitiative TUUWI. Die von "Integrale" organisierten und angebotenen Ringvorlesungen zum Thema "Wohnwelten" im Wintersemester und "Grenzen der Wissenschaft" im Sommersemester hatten zusammen über 246 Hörer. Zusätzlich wurde ein Seminar zur Technikfolgenabschätzung für 15 Teilnehmer angeboten. Die TUUWI bot wieder verschiedene Veranstaltungsreihen und Blockveranstaltungen unter dem Dach der Umwelt-Ringvorlesungen an. Insgesamt 383 Hörer besuchten im Wintersemester 2010/11 die Ringvorlesungen zu den Themen "Essen.Macht.Politik II", "Globale Gerechtigkeit" und "Biodiversität gestalten". Im Sommersemester 2011 hörten ca. 360 Personen die Ringvorlesungen zu den Themen "Potentiale im Fahrradverkehr", "Gratwanderung Energiewende" und "Transition Town"; an den Blockseminaren "Virtuelles Wasser", "Planspiel Freihandel" und "Klimaschutz und Mobilität" beteiligten sich insgesamt 172 Personen. Die Ringvorlesung "CHANCEN UND GRENZEN PÄDAGOGISCHER ARBEIT IM SPANNUNGSFELD RECHTSEXTREMISMUS" wurde von den Studierenden als beste Studium-generale-Ringvorlesung im Wintersemester 2010/11 bewertet.

1.4.3 Weiterbildungsangebot der TU Dresden

Das Weiterbildungsangebot der TU Dresden umfasst neben den weiterbildenden Studiengängen eine breite Palette an Kursangeboten. Gemeinsam mit der TUDIAS GmbH, der Dresden International University GmbH und den An-Instituten bietet die TU Dresden über ihren online-Weiterbildungskatalog kontinuierlich etwa 160 Themen an (siehe <http://tu-dresden.de/weiterbildung/>). Besondere Themenschwerpunkte sind "Hochschuldidaktik und Schlüsselkompetenzen in Lehre und Forschung" sowie die "Nutzung der zentralen Lehr- und Lernplattform OPAL".

Mit der hochschuldidaktischen Weiterbildung des wissenschaftlichen Personals sowie der Promovierenden der TU Dresden werden durch die Vermittlung didaktischer Fähigkeiten Voraussetzungen geschaffen, um die Lehr- und Lernprozesse optimal zu unterstützen. Außerdem können Führungs- und Managementkompetenzen entwickelt werden. Das Zentrum für Weiterbildung führte im Berichtszeitraum 79 Workshops durch, an denen 589 Personen teilnahmen: 262 Personen besuchten Workshops des Programms für Wissenschaftlerinnen und Wissenschaftler, 306 des Programms "Fit für die Lehre" und 21 des Programms für (Neuberufene) Professoren. Weiterbildung auf dem Gebiet des E-Learnings und in diesem Zusammenhang das Angebot von Kursen zur effektiven Nutzung der zentralen Lehr- und Lernplattform OPAL ist ein weiterer Schwerpunkt. Das Medienzentrum führte elf OPAL-

Basiskurse, fünf OPAL-Aufbaukurse und 29 OPAL-Sprechstunden durch. Die Basiskurse besuchten 59 und die Aufbaukurse 19 Personen. Die OPAL-Sprechstunden fanden jeweils als individuelles Beratungsgespräch statt.

Ein fester Bestandteil der wissenschaftlichen Weiterbildung ist die Durchführung von Kursen zur berufsbegleitenden Lehrerweiterbildung im Auftrag des Sächsischen Staatsministeriums für Kultus. In insgesamt 15 Kursen in den Fächern Ethik/Philosophie, Gemeinschaftskunde, Informatik, Katholische Religion, Latein und Französisch nahmen im Wintersemester 2010/11 114 und im Sommersemester 2011 71 Lehrer teil. Es wurden zusätzliche Lehrbefähigungen und überwiegend berufsqualifizierende Abschlüsse erworben.

Seit ihrer Gründung 1994 nutzen interessierte Bürger der Region die Angebote der Dresdner Bürger-Universität. Dabei werden Weiterbildungsveranstaltungen unterschiedlichster Themenbereiche von der TU Dresden als spezielle Form der Gasthörerschaft angeboten. Interessierte können als Gasthörer an Lehrveranstaltungen der TU Dresden teilnehmen und sich so individuell weiterbilden. Dieses Angebot nutzten im Wintersemester 2010/11, 59 und im Sommersemester 2011, 47 Personen.

2 Entwicklung der Bewerber-, Studienanfänger- und Studierendenzahlen

2.1 Bewerber und Studienanfänger im Jahres-Vergleich

Zum Wintersemester 2010/11 gingen an der TU Dresden insgesamt 34 624 Bewerbungen ein. Das entsprach einer Steigerung um 14 % im Vergleich zum Vorjahreszeitraum. Grund für den Anstieg war insbesondere die Umstellung des Studienganges Psychologie vom Diplom- auf Bachelorabschluss. Mit der Umstellung wurde der Studiengang aus dem zentralen Vergabeverfahren über die ZVS genommen und als hochschulinterner Nc-Studiengang angeboten. Die Anzahl der Bewerbungen steigerten sich automatisch von 457 auf 4 214, also um über 800 %. Insgesamt begannen im Wintersemester 2010/11 8 389 Studierende im 1. Fachsemester mit dem Studium. Das bedeutete einen Anstieg um 3,4 %. Im 1. Hochschulsemester wurden 5 386 Studienanfänger immatrikuliert, was einen Rückgang im Vergleich zum Vorjahr um 7,1 % bedeutete. Ein Grund für den Rückgang der Studienanfänger, die noch nie eine deutsche Hochschule besucht haben, kann unter anderem die demographische Entwicklung in den neuen Bundesländern sein. So sind die Abiturientenzahlen im Jahr 2010 in Sachsen im Vergleich zum Vorjahr von 15 000 auf 9 000 gesunken.

Tab. 4: **Vergleich Bewerber und Studierende im 1. Fachsemester bzw. im 1. Hochschulsemester Wintersemester 2008/09 bis Wintersemester 2010/11**

	WS 2008/09			WS 2009/10			WS 2010/11		
	Bew.	1. FS	1. HS	Bew.	1. FS	1. HS	Bew.	1. FS	1. HS
Studienanfänger gesamt	22 883	7 642	5 750	22 883	7 642	5 750	22 883	7 642	5 750
- davon Frauen	12 965	3 444	2 639	12 965	3 444	2 639	12 965	3 444	2 639
- davon Ausländer	2 510	1 039	959	2 510	1 039	959	2 510	1 039	959

Erläuterung: Bew. – Bewerber; 1. FS - 1. Fachsemester; 1. HS – 1. Hochschulsemester

Abb. 4:

Vergleich Anzahl Studierender im 1. Fachsemester und im 1. Hochschulsemester Wintersemester 2000/01 bis Wintersemester 2010/11 (Stand jeweils 1.12.)

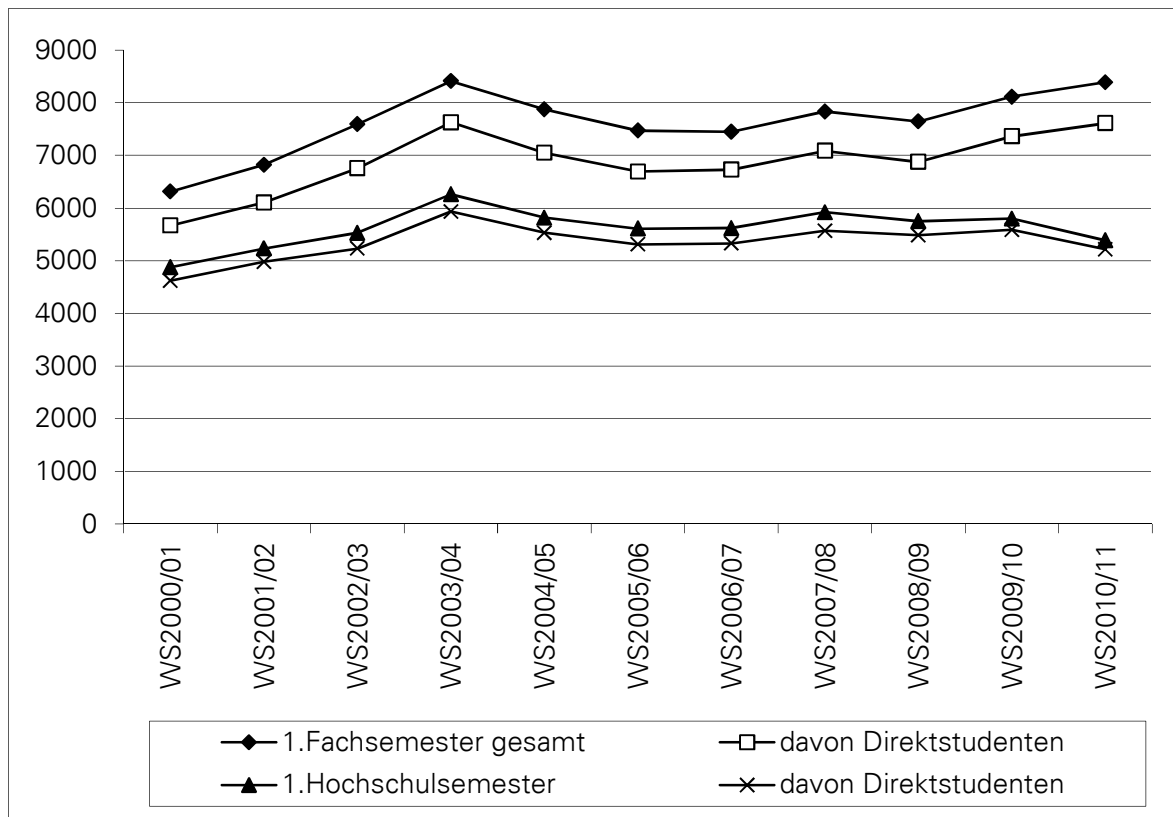
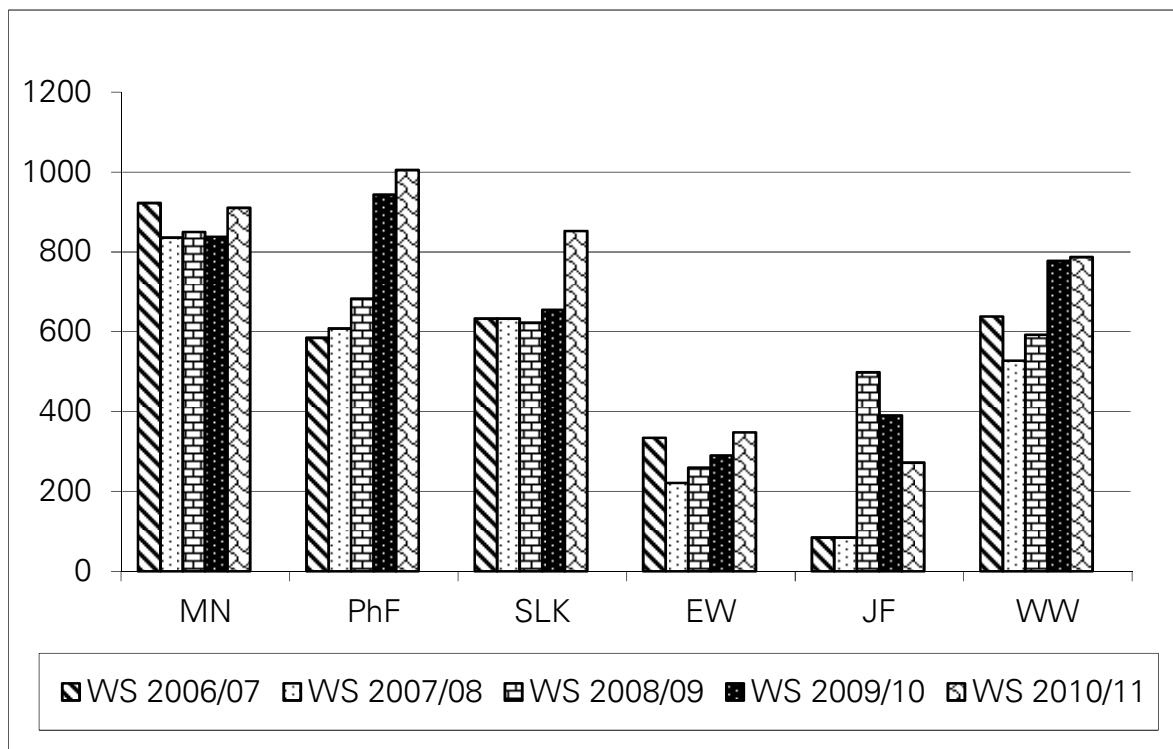
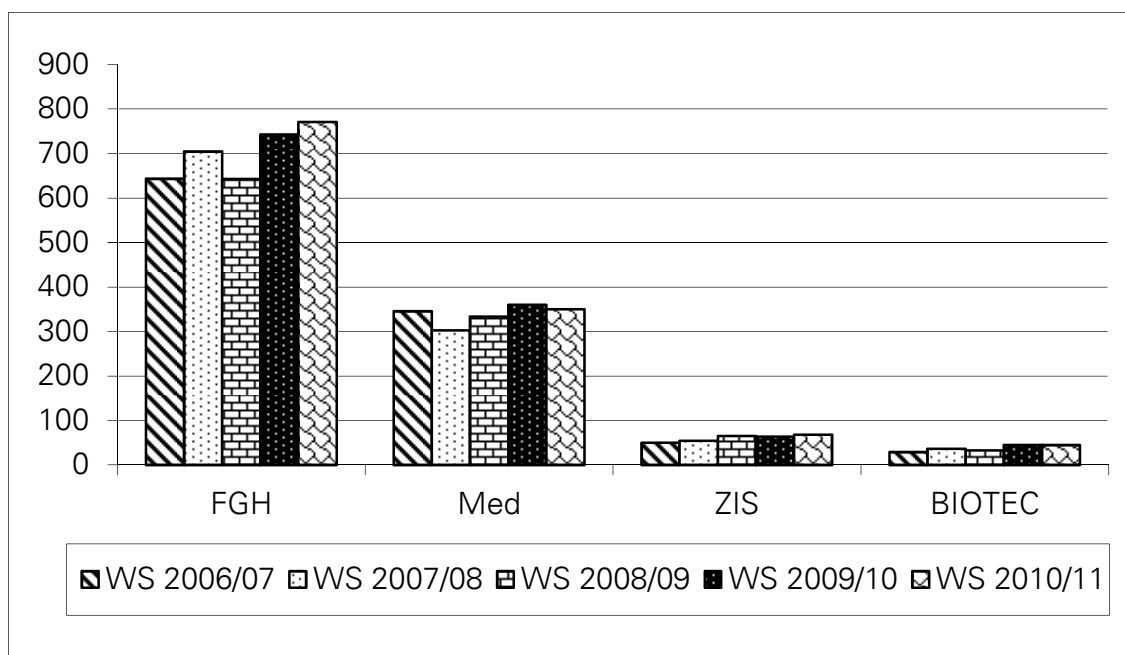
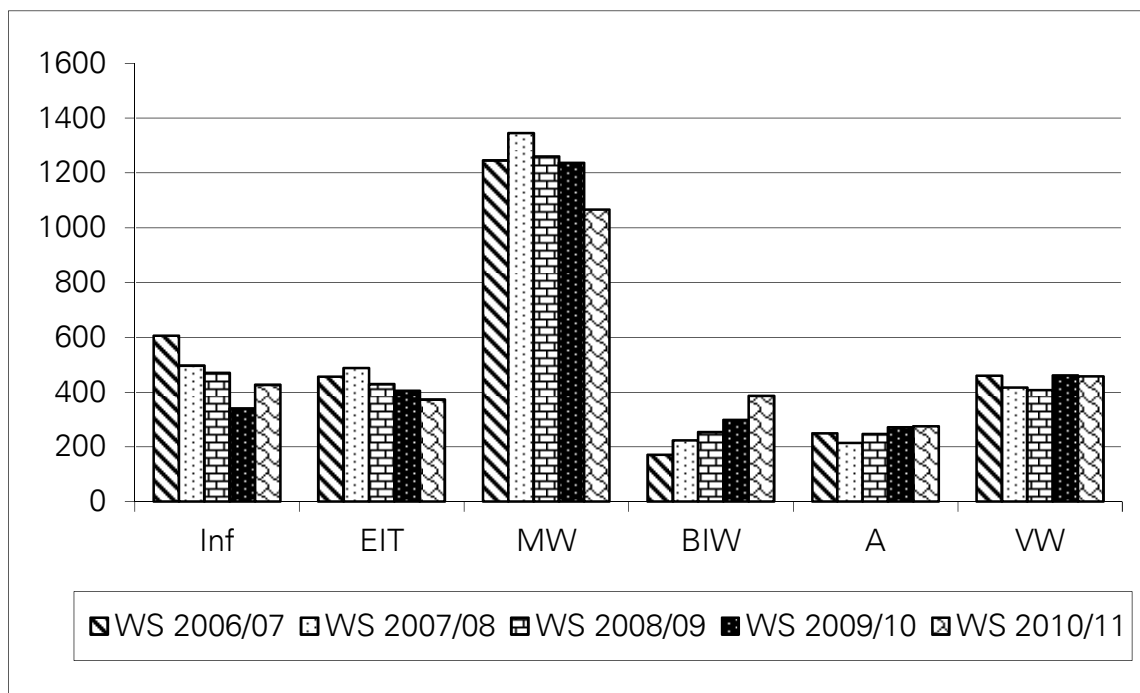


Abb. 5:

Vergleich Anzahl Studierender (Direktstudien*) im 1. Fachsemester Wintersemester 2006/07 bis Wintersemester 2010/11 (Stand jeweils 1.12.) - aufgeschlüsselt nach Fakultäten





* Direktstudenten sind alle Studierenden außer Fernstudenten, Studenten im weiterbildenden Studium und Promotionsstudenten.

2.1.1 Fakultätsbezogene Erläuterungen zum Anstieg der Studienanfängerzahlen

In einigen Fakultäten ist die Anzahl der Studienanfänger im 1. Fachsemester stärker als in anderen Fakultäten angestiegen. Nachfolgend dazu einige Erläuterungen.

In der Fakultät Sprach-, Literatur- und Kulturwissenschaften stieg die Immatrikulationszahl im 1. Fachsemester um 30 %. Grund dafür war die größere Nachfrage im Bachelor-Studiengang Sprach-, Literatur- und Kulturwissenschaften sowie im Master-Studiengang Germanistik. Darüber hinaus ergab sich die Steigerung durch den neu eingeführten Masterstudiengang im Höheren Lehramt an Gymnasien.

In der Fakultät Bauingenieurwesen konnte aufgrund des wachsenden Interesses in diesem Bereich eine weitere Steigerung der Immatrikulationszahl im 1. Fachsemester um 29 % erreicht werden.

In der Fakultät Informatik stieg die Immatrikulationszahl im 1. Fachsemester um 25 %. Das lag insbesondere an der Wiedereinführung des Diplomstudienganges Informatik.

Die Fakultät Erziehungswissenschaften konnte ihre Immatrikulationszahl im 1. Fachsemester um 20 % steigern. Die Ursache dafür ist hauptsächlich in der Neueinführung der Master-Studiengänge im Lehramt und des Master-Studienganges Weiterbildungsforschung und Organisationsentwicklung zu suchen.

2.1.2 Fakultätsbezogene Erläuterungen zum Rückgang der Studienanfängerzahlen

In der Juristischen Fakultät wurde ein Rückgang der Studienanfängerzahl im 1. Fachsemester um 21 % festgestellt. Dazu kam es aufgrund der Einführung einer Zulassungsbeschränkung im Bachelor-Studiengang Law in Context.

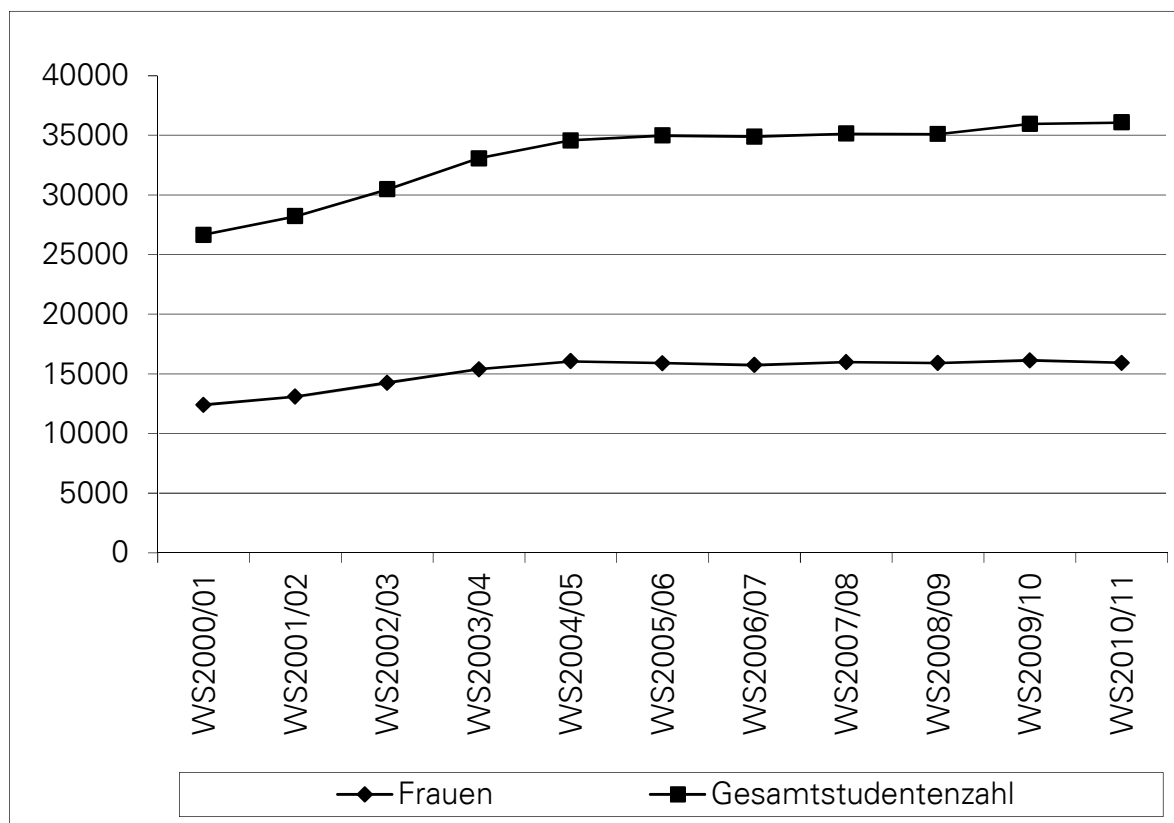
Ein leichter Rückgang der Studienanfängerzahlen wurde darüber hinaus in der Philosophischen Fakultät und in der Fakultät Elektrotechnik und Informationstechnik festgestellt.

2.1.3 Entwicklung der Bewerber- und Studienanfängerzahlen von ausländischen Studierenden

Die Anzahl ausländischer Bewerbungen ist im Vergleich zum Vorjahr um 2,5 % gestiegen. Die Studienanfängerzahl im 1. Fachsemester stieg im Vergleich zum Vorjahr um 5,3 %. Die Anzahl der Neuimmatrikulationen im 1. Hochschulsemester nahm um 6,9 % zu, obwohl die Zahl der insgesamt im 1. Hochschulsemester immatrikulierten Studenten um 7,1 % abnahm. Grund dafür ist, dass die in Punkt 2.1 angesprochene demographische Entwicklung in den neuen Bundesländern nicht auf Bewerbungen aus dem Ausland zutrifft. Darüber hinaus wird jeder direkt aus dem Ausland kommende ausländische Neubewerber ins erste Hochschulsemester immatrikuliert, auch wenn er bereits im Ausland studiert hat.

2.2 Entwicklung der Studierendenzahl

Abb. 6: **Entwicklung der Studierendenzahl im Vergleich zur Zahl der studierenden Frauen seit dem Wintersemester 2000/01 (Stand jeweils 1. Dezember)**



Tab. 5: **Studierendenzahl gesamt im Vergleich zur Studienanfängerzahl - Entwicklung seit dem Wintersemester 2008/09**

	WS 2008/09	Veränderung zum Vorjahr		WS 2009/10	Veränderung zum Vorjahr		WS 2010/11 absolut
		absolut	in %		absolut	in %	
Studierende gesamt	35 094	858	2,4	35 952	114	35 094	858
- davon Frauen	15 904	218	1,3	16 122	194	15 904	218

Die Gesamtzahl der Studierenden an der TU Dresden stieg im Vergleich zum Vorjahr um 0,3% an. Dabei verringerte sich der Anteil der immatrikulierten Frauen im Vergleich zum Vorjahr um 1,2 %. Betrachtet man den konkreten Frauenanteil an der Gesamtstudentenzahl, so verringerte sich dieser geringfügig von 44,8 % auf 44,2 %.

Neben der dargestellten Entwicklung der immatrikulierten Direktstudenten sind auch Studierende der Studienformen Fernstudium, Promotionsstudium und weiterbildendes Studium zu berücksichtigen. Eine Darstellung im Diagramm ist aufgrund des geringen Studentenanteils an der Gesamtstudierendenzahl nicht sinnvoll. Der Anteil der Fernstudenten zum Wintersemester 2010/11 beträgt 2 % und ist damit im Vergleich zum Vorjahr geringfügig gestiegen. Die Anzahl der Fernstudenten ist innerhalb der letzten drei Jahre relativ konstant geblieben.

Der Anteil der im Promotionsstudium immatrikulierten Studierenden stieg um 1,1 % auf 7,3 %. Der Anteil der Studierenden im weiterbildenden Studium beträgt 1,9 %. Der Anteil der Studenten dieser Studienform ist relativ konstant geblieben.

2.3 Zugangsprüfung zum Erwerb der Studienberechtigung für Berufstätige ohne allgemeine Hochschulreife

Entsprechend den Bestimmungen des Sächsischen Hochschulgesetzes konnten im Studienjahr 2010/11 nunmehr zum 16. Mal Zugangsprüfungen für Berufstätige ohne allgemeine Hochschulreife durchgeführt werden. Zur Vorbereitung auf die Zugangsprüfung wurden den Bewerbern Informationen über die Prüfungsinhalte sowie Beispielklausuren der Vorjahre zur Verfügung gestellt. Bewährt haben sich auch die jeweils vor Beginn des Bewerbungszeitraumes stattfindende Informationsveranstaltung und die individuelle Beratung der Interessenten im Vorfeld der Bewerbung, die vor allem der Aufklärung über nachzuweisende Zugangsvoraussetzungen und Prüfungsanforderungen dient. Bereits im Jahr 2009 konnten durch die Lockerung der Zulassungsvoraussetzungen im Sächsischen Hochschulgesetz und die damit gestiegene Lukrativität und das Interesse der Berufstätigen, sich der Zugangsprüfung an der Technische Universität Dresden zu unterziehen, deutlich mehr Teilnehmer verzeichnet werden. Im Jahr 2011 ist ein Rückgang der Bewerber um 21,4 % zu verzeichnen (88; Vorjahr 112 Bewerbungen). Von den 88 Bewerbern meldeten sich 13 Kandidaten (Vorjahr 7) zur Wiederholung der Zugangsprüfung an. Drei (Vorjahr 5) Bewerber mussten wegen Nichterfüllung der Zulassungsvoraussetzungen abgelehnt werden. Aus beruflichen oder persönlichen Gründen erklärten 6 (Vorjahr 17) Bewerber ihren Rücktritt von der Zugangsprüfung. Allen Rücktritten wurde stattgegeben.

Tab. 6: **Entwicklung der Beteiligung an der Zugangsprüfung seit 2005**

Prüfungsperiode	2005	2006	2007	2008	2009	2010	2011
Erstbewerber	33	36	40	41	58	105	62
Ablehnungen/ Rücknahmen	6	5	9	8	9	5	3
Anmeldungen zur Wiederholung/ Fortsetzung der Prüfung	6	5	4	5	4	7	13
Rücktritte (stattgegeben)	8	9	5	11	11	17	6

Zu den schriftlichen Prüfungen 2011 waren somit 66 (Vorjahr 88) Kandidaten angemeldet. Ohne Angabe von Gründen sind 7 Kandidaten nicht erschienen. In diesen Fällen wurden die betreffenden Teilprüfungen mit "nicht ausreichend" (5,0) bewertet. Diese Noten sind in die Notenübersicht nicht einbezogen worden. Fünf (Vorjahr 5) Kandidaten traten nach Prüfungsbeginn zurück, wovon allen Rücktritten stattgegeben werden konnte. In den einzelnen Teilprüfungen wurden folgende Ergebnisse erreicht:

Tab. 7: **Ergebnisse der Teilprüfungen in der Prüfungsperiode 2011**

Prüfungsfach	Note 1	Note 2	Note 3	Note 4	Note 5	Ø
Deutsche Sprache (45)	3	11	7	16	8	3,3
Mathematik (51)	2	6	7	12	24	3,9
Fremdsprache (49)	1	4	11	6	27	4,0
Gemeinschaftskunde (19)	-	9	7	1	2	2,8
Physik (20)	2	7	4	5	2	2,8
Biologie (3)	-	-	1	-	2	4,4
mündliche Prüfung (12)	3	8	1	-	-	1,8

Die unterschiedlichen Teilnehmerzahlen (Angabe in der Klammer) an den einzelnen Teilprüfungen ergeben sich aus der Anrechnung von Prüfungsteilen sowie der Tatsache, dass bei der Wiederholungsprüfung nur die nicht bestandenen Teile wiederholt werden. Außerdem werden zur mündlichen Prüfung nur die Kandidaten geladen, die die schriftlichen Teilprüfungen bestanden haben. In der Prüfungsperiode 2011 haben 12 (Vorjahr 16) Kandidaten die Zugangsprüfung bestanden. Endgültig nicht bestanden wurden zehn Prüfungen (Vorjahr: 4). Nicht bestanden wurden 39 (Vorjahr 62) Prüfungen, davon 5 wegen Versäumnis. Das entspricht einer Bestehensquote von 22,2 % (Vorjahr 26,6%), bezogen auf die tatsächlich ange tretenen Prüfungen. Das Gesamtergebnis zeigt, dass die Zugangsprüfung zwar anspruchsvoll, aber zu bewältigen ist.

Tab. 8: **Ergebnisse der Zugangsprüfung seit 2005**

Anzahl Prüfungen	2005	2006	2007	2008	2009	2010	2011
Angemeldet	33	27	30	27	41	88	66
Versäumt (ohne Angabe von Gründen)	5	7	8	9	8***	22***	5***
Abgelegt	28	20	21	18	31	59	54
Endgültig nicht bestanden	2	3	1	4**	0	4**	10
Bestandene	10	5	7*	5	9	16	12
Bestehensquote in %	38,4	25	31,8	27,7	29,0	26,6	22,2

* incl. einer angerechneten Zugangsprüfung

** davon in 2008 drei, in 2010 zwei wegen Versäumnis der Wiederholungsprüfung

*** davon 1 wegen Teilversäumnis

Mit der bestandenen Zugangsprüfung wurden je zweimal die Studienberechtigung für die Studiengänge Mathematik (Bachelor), Maschinenbau (Diplom, Präsenzstudium), Lehramtsbezogener Bachelor-Studiengang Allgemeinbildende Schulen, Physik (Bachelor) sowie einmal für die Studiengänge Lehramtsbezogenen Bachelor-Studiengang Berufsbildende Schulen, Maschinenbau (Diplom, Fernstudium), Verkehrsingenieurwesen (Diplom) und Wasserwirtschaft (Bachelor) an der TU Dresden erworben.

2.4 Herkunft der Studierenden (nach dem Ort des Erwerbs der Hochschulreife)

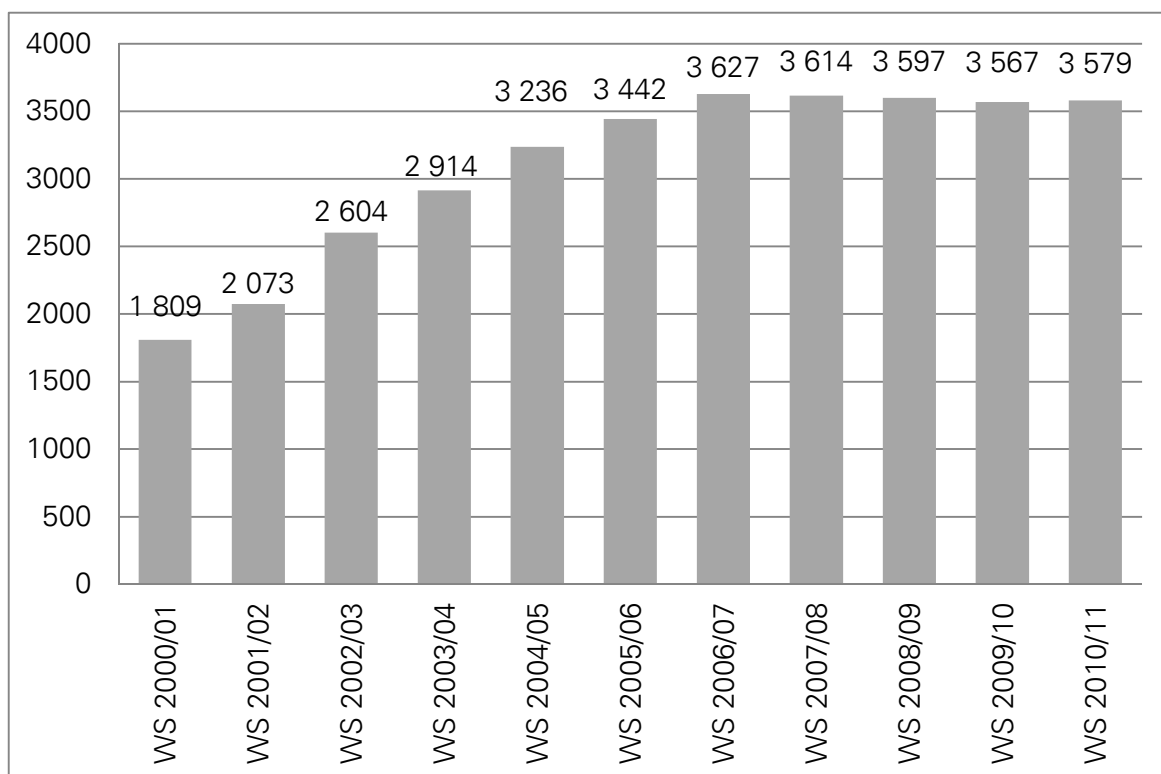
Im Vergleich zum Vorjahr stieg der Anteil der aus den alten Bundesländern kommenden Studienanfänger von 16,2 % auf 19,8 % an. Diese Steigerung um 3,6 % ist die größte Steigerung für diesen Personenkreis innerhalb der letzten Jahre und macht deutlich, wie attraktiv die Technische Universität Dresden mittlerweile auch für Bewerber aus den alten Bundesländern geworden ist. Dagegen sank der Anteil der aus den neuen Bundesländern kom-

menden Studierenden um 3,8 % ab. Der Anteil der ausländischen Studienanfänger erhöhte sich leicht von 13,3 % auf 13,5 %.

2.5 Anteil ausländischer Studierender an der Gesamtzahl der Studierenden

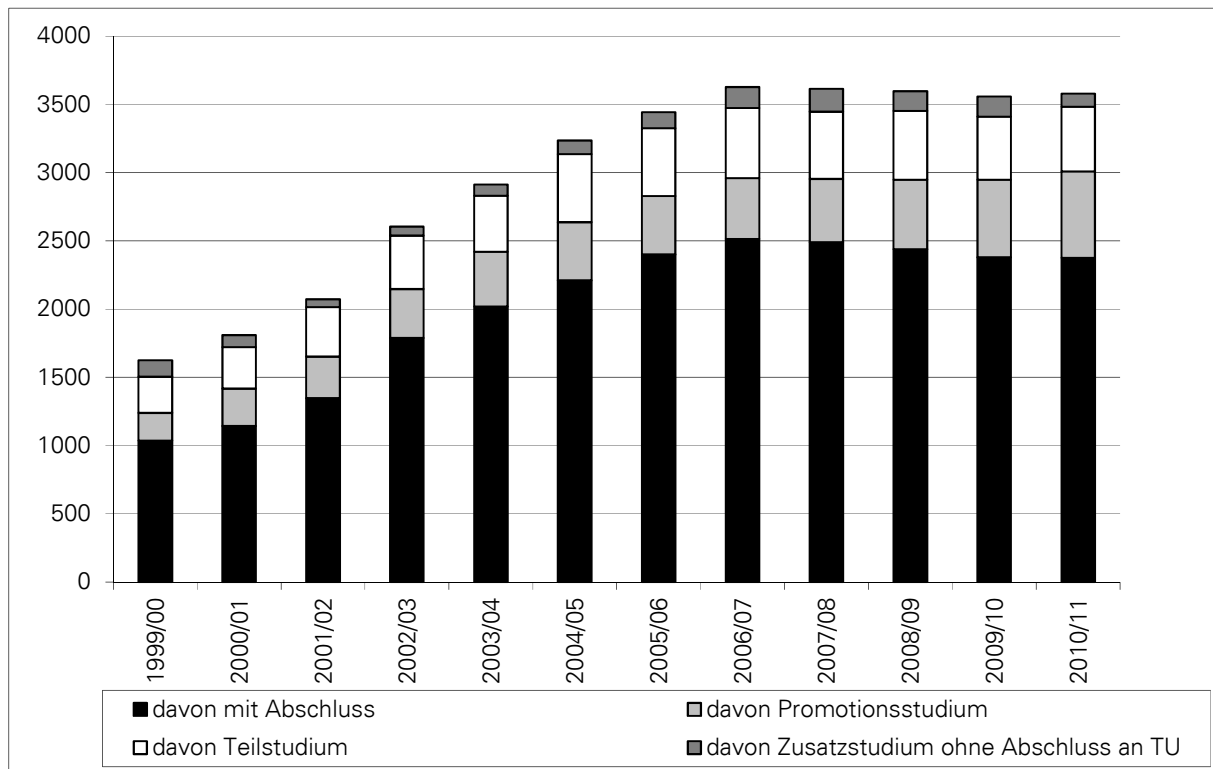
Während des Berichtszeitraumes ist die Anzahl der ausländischen Studierenden mit 3 579 im Vergleich zum Vorjahr nahezu gleich geblieben. Gemessen an der Gesamtstudierendenzahl in Höhe von 36 066 (Stand 1. Dezember 2010) entspricht das einem Anteil von ca. 9,9 %. Fast die Hälfte aller ausländischen Studierenden sind Frauen (48,3%). Damit ist im Vergleich zu den Vorjahren der Anteil der weiblichen ausländischen Studierenden ebenso konstant geblieben.

Abb. 7: **Entwicklung des Anteils ausländischer Studierender an der Gesamtstudierendenzahl im Vergleich zu den Vorjahren (Stand jeweils 1. Dezember)**



Von den 3 579 ausländischen Studierenden befanden sich 2 375 Studierende in einem Studiengang mit dem Ziel, einen Abschluss zu erlangen (Diplom-, Magister-, Bachelor- oder Master, Staatsexamen). 474 Studierende befanden sich zu einem Kurzzeitstudienaufenthalt (1 - 2 Semester) ohne Erlangen eines Abschlusses an der TU Dresden (sogenanntes Teilstudium beispielsweise im Rahmen von Austauschprogrammen), 634 im Promotionsstudium. Die verbleibenden 96 Studierenden waren zum Zwecke einer wissenschaftlichen Weiterbildung ohne wissenschaftlichen Abschluss, oft im Rahmen der Vorbereitung einer Promotion, immatrikuliert.

Abb. 8: **Anzahl ausländischer Studierender nach Studienart bzw. Studienziel**



In den vergangenen 15 Jahren gab es eine sehr differenzierte Entwicklung hinsichtlich der Herkunftsländer der ausländischen Studierender. Während Mitte der 90er Jahre Entwicklungsländer wie Vietnam, Bulgarien, Syrien und Kamerun die stärksten Ländergruppen darstellten, was möglicherweise auf Nachwirkungen ehemaliger Regierungsabkommen zwischen der DDR und jenen Ländern zurückzuführen war, trat um 1999/2000 eine Trendwende ein. Mit der Öffnung Chinas zu Europa und gezielten Marketingmaßnahmen seitens der TU Dresden stieg die Zahl chinesischer Studierender sprunghaft an. Mit 751 Studierenden stellten sie auch im Wintersemester 2010/11 die stärkste Ländergruppe dar.

Studierende aus Russland stellten mit 238 Personen die zweitstärkste Ländergruppe, gefolgt von Vietnam mit 210, Polen mit 192 und der Ukraine mit 183 Studierenden dar. Ein steigendes Interesse polnischer, russischer und ukrainischer Studierender kann vor allem auf gezielte Marketingmaßnahmen und Stipendienprogramme zurückgeführt werden. Insbesondere das AGRICOLA-Stipendienprogramm des Freistaates Sachsen sowie die Beteiligung der TU Dresden an EU-Mobilitätsprogrammen führte zu einer Zunahme aus Mittel-, Ost- und Südosteuropa. Visa-Erleichterungen durch den EU-Beitritt neuer ost- und südosteuropäischer Staaten förderten ebenfalls diese demographische Entwicklung.

Der Anteil der Studierender aus den westeuropäischen Ländern hat sich im Durchschnitt nicht groß verändert und liegt bei 105 (Frankreich), 114 (Italien) und 81 (Spanien). Hierfür sind besonders die zahlreichen bilateralen Hochschulprogramme, z. B. Doppeldiplomprogramme, sowie Hochschulkooperationen im Rahmen von ERASMUS ausschlaggebend. Der weiter gestiegene und relativ hohe Anteil indischer Studierender (107) erklärt sich aus einem langfristig angelegten, vom DAAD geförderten Master-Sandwich-Programm, durch das zahlreiche Hochschulkooperationen zwischen der TU Dresden und indischen Hochschulen entstanden waren, sowie der Etablierung englischsprachiger Masterprogramme.

Tab. 9: **Entwicklung der Anzahl ausländischer Studierender nach ausgewählten Herkunftsländern von 1994/95 bis 2010/11**

Studien-jahr	VR China	Polen	Vietnam	Kamerun	Bulgarien	Russ. Föderat.	Ukraine	Tschech. Republik	Syrien	Italien	Frankreich	Spanien	Indien
1994/95	21	46	74	50	76	22	9	16	50	14	27	8	8
1995/96	32	61	69	44	66	36	19	15	47	8	49	22	7
1996/97	51	63	66	46	67	36	27	20	47	12	59	33	11
1997/98	54	57	57	57	72	64	32	13	40	34	68	42	11
1998/99	117	69	55	71	83	69	45	15	44	52	70	57	15
1999/00	171	96	70	62	90	69	50	21	51	51	75	56	30
2000/01	219	130	71	48	97	84	74	42	52	65	81	54	30
2001/02	322	155	59	34	120	98	101	59	49	85	89	57	42
2002/03	583	203	96	42	146	117	116	70	51	102	72	61	70
2003/04	658	228	145	38	174	150	125	65	64	86	71	50	82
2004/05	694	265	171	40	173	183	135	94	77	96	100	68	81
2005/06	735	312	203	48	170	168	166	118	104	94	86	75	72
2006/07	796	303	229	39	157	182	181	119	105	97	88	74	80
2007/08	820	275	243	28	142	183	179	134	95	91	89	68	83
2008/09	794	261	221	25	128	204	164	137	79	102	108	73	79
2009/10	740	235	205	23	112	240	175	108	69	102	121	78	83
2010/11	751	192	210	23	99	238	183	111	71	114	105	81	107

Tab. 10: **Anteil ausländischer Studierender an den einzelnen Fakultäten / Einrichtungen**

Fak./ Einrichtung	Studienjahr 2009/10		Studienjahr 2010/11	
	Anzahl der ausländischen Studierenden	Anteil in %	Anzahl der ausländischen Studierenden	Anteil in %
VW	81	4,32	101	5,2
PhF	180	5,28	169	4,8
FGH	233	7,74	276	9,1
EW	132	7,62	105	6,6
MF	175	7,08	183	7,3
MW	532	9,46	520	9,1
MN	430	9,8	419	9,5
JF	95	8,15	90	8,9
WW	288	10,03	275	9,2
A	144	12,68	139	12,5
ZIS	21	12,65	28	14,1
INF	244	14,27	254	15,2
SLK	475	14,82	436	14,3
BIW	120	12,73	164	14,6
Eul	355	16,48	354	16,7

Fak./ Einrichtung	Studienjahr 2009/10		Studienjahr 2010/11	
	Anzahl der ausländischen Studierenden	Anteil in %	Anzahl der ausländischen Studierenden	Anteil in %
Biotec	62	71,26	66	69,5

Den höchsten Anteil an ausländischen Studierenden hat auf Grund seiner internationalen Ausrichtung wie in den Vorjahren das Biotechnologische Zentrum mit 69,5 %.

Auf dem ingenieurwissenschaftlichen Gebiet folgen die Fakultäten Elektrotechnik und Informationstechnik (16,7 %), Informatik (15,2 %), Bauingenieurwesen (14,6%) und Maschinenwesen (9,1 %).

Absolut gesehen befinden sich an der Fakultät Maschinenwesen mit 520, der Fakultät Sprach-, Literatur- und Kulturwissenschaften mit 436, an der Fakultät Mathematik und Naturwissenschaften mit 419 und an der Fakultät Elektrotechnik und Informationstechnik mit 354 die meisten ausländischen Studierenden. Eine leichte Zunahme an Studierenden gab es in den Fakultäten Verkehrswissenschaften "Friedrich List", Forst-, Geo- und Hydrowissenschaften, Bauingenieurwesen, Informatik und der Medizinischen Fakultät Carl Gustav Carus wohingegen vor allem in der Fakultät Sprach-, Literatur- und Kulturwissenschaften, der Philosophischen Fakultät und der Fakultät Erziehungswissenschaften eine Abnahme der Studierenden zu verzeichnen ist.

Die Anzahl der eingeschriebenen Promotionsstudenten aus dem Ausland hat sich mit 634 im Studienjahr 2010/11 erneut erhöht (zum Vergleich: 507 in 2008/09, 569 in 2009/10).

2.6 Beurlaubungen vom Studium gemäß § 16 Sächsisches Hochschulgesetz

Der Anteil der Studierenden, die sich vom Studium beurlauben ließen, nahm im Vergleich zum Vorjahr um 0,6 % zu. Diese steigende Tendenz ist in allen Fakultäten gleichermaßen zu beobachten. Grund für diesen Anstieg könnte u.a. die geänderte Regelung zur Beurlaubung im Sächsischen Hochschulgesetz sein. Dieses lässt es ab 2009 zu, dass während einer Beurlaubung auch Studien- und Prüfungsleistungen erbracht werden dürfen.

Bei der Betrachtung der prozentualen Verteilung der Urlaubsgründe überwiegt nach wie vor der Urlaubsgrund: Mutterschaft bzw. Elternzeit mit 23,7 %, wobei ein leichter Rückgang von 1,6 % festzustellen ist. Es folgt mit 21,4 % der Urlaubsgrund: Prüfungsvorbereitung (Steigerung um 2,8 %). Weitere Gründe für eine Beurlaubung sind ein Auslandsstudium (15,5 %) und ein Praktikum in Deutschland (15,4 %).

2.7 Exmatrikulationen und Studiengangswechsel

Der Exmatrikulationsstatistik kommt wegen der besonderen Erhebungsart (Selbstangabe der Exmatrikulationsgründe durch die Studierenden in Verbindung mit der Exmatrikulation von Amts wegen durch die TU Dresden) nur eine relativ geringe Aussagekraft zu. Bei studiengangsbezogenen Rückschlüssen kann es zu Abweichungen insbesondere gegenüber der Prüfungsstatistik kommen. Dies wird besonders deutlich, wenn man die Anzahl der wegen nicht erfolgter Rückmeldung (Ex-Grund 7) exmatrikulierten Studierenden betrachtet. Da die Absolventen sich nach erfolgreichem Studienabschluss nicht immer durch Einreichen eines Exmatrikulationsantrages abmelden, werden diese Personen mit dem Ex-Grund 7 in der Exmatrikulationsstatistik geführt. Damit ist eine eindeutige Aussage insbesondere zu den

Exmatrikulationen wegen erfolgreichen Abschlusses (Ex-Grund 1) korrekt nur über die Prüfungsstatistik möglich.

Die Exmatrikulations- und Wechselstatistik der TU Dresden vom Winter- und Sommersemester 2010/11 zeigt im Vergleich zum Vorjahr folgende Änderungen. Die Anzahl der Exmatrikulationen stieg aufgrund der in den letzten Jahren stetig gewachsenen Gesamtstudentenzahl von 5 890 auf 6 316 und damit um 7,2 % an. Die Anzahl der Studiengangwechsel stieg von 1891 auf 2005 und damit um 6 % an. 57,8 % aller beantragten Wechsel erfolgten aufgrund eines erfolgreich absolvierten Erststudiums in einen weiterführenden (Master-) Studiengang (=Wechselgrund 1).

3 Auslandsmobilität der Studierenden

Zielstellung der TU Dresden ist es, ihren Studierenden bei der Planung und Realisierung eines Auslandsaufenthaltes alle nur mögliche Unterstützung zu geben und sowohl das Volumen als auch die Qualität der Auslandsmobilität merklich zu erhöhen.

Dass dies kein automatisierter Prozess ist, zeigt die Tatsache, dass ab 2005/06 die Zahl der im Ausland Studierenden merklich zurückgegangen war. Inwieweit dies tatsächlich durch die Studienreform hervorgerufen wurde, lässt sich jedoch aus vorhandenem Zahlenmaterial nicht eindeutig ableiten.

Das Akademische Auslandsamt hat sich das Ziel gesetzt, mittels umfassender Informations-, Beratungs- und Werbetätigkeit den Anteil deutscher Studierender mit studienbezogenen Auslandsaufenthalten weiter deutlich zu erhöhen.

Kontinuierlich fortgeführt und aktualisiert wurden deshalb folgende bereits existierende Angebote:

- Broschüren, Handreichungen und Handzettel zum Studium im Ausland
- Internetseiten (z.B. Webseite mit aktuellen Stipendienausschreibungen und -angeboten verschiedener Stipendienggeber, Internetportal mit Erfahrungsberichten: derzeit sind ca. 500 Berichte einsehbar)
- Flyer zum ERASMUS-Programm zum Motivieren und Mutmachen
- Newsletter
- Turnusmäßig stattfindende Infoveranstaltungen.

3.1 Kontinuierliche Beratung und Information

Das Akademische Auslandsamt unterhält für Studierende außerdem ein zentrales Infocenter zum Auslandsstudium. Der Bestand an Informationsmaterialien umfasst u. a. Länderstudienführer, Broschüren von Universitäten weltweit, Prospekte von Sprachschulen in aller Welt, Praktikumsadressen, diverse Literatur zu Fördermöglichkeiten und zur Organisation eines Auslandsstudiums, Stipendienausschreibungen sowie die zugehörigen Bewerbungsunterlagen.

Voraussetzung für einen erfolgreichen Auslandsaufenthalt ist eine fachkundige Beratung in der Vorbereitungsphase, die nachfolgend in der Begleitung und Betreuung während und nach dem Auslandsaufenthalt ihre Fortsetzung findet. Studierende der Technischen Universität Dresden erhielten im Infocenter des Akademischen Auslandsamtes zu allen Stipendienprogrammen deutscher und ausländischer Organisationen, wie z. B. dem DAAD, der Deutsch-Französischen Hochschule, der Fulbright-Kommission, Programmen des Pädagogischen Austauschdienstes oder anderer Organisationen oder Stiftungen Beratung und Information. Die Mitarbeiterinnen berieten zu allen spezifischen und praktischen Fragen, die mit einem Studienaufenthalt an einer Partnerhochschule zusammenhängen, sie gaben z. B. Hinweise und Unterstützung zu inhaltlichen und organisatorischen Aspekten. Letzteres umfasste auch konkrete Unterstützungsmaßnahmen, wie Stellungnahmen, Bewertungen oder Kontaktaufnahmen zu ausländischen Hochschulen. Circa 1 500 Studierende pro Jahr nahmen die Beratungsmöglichkeiten im Auslandsamt wahr.

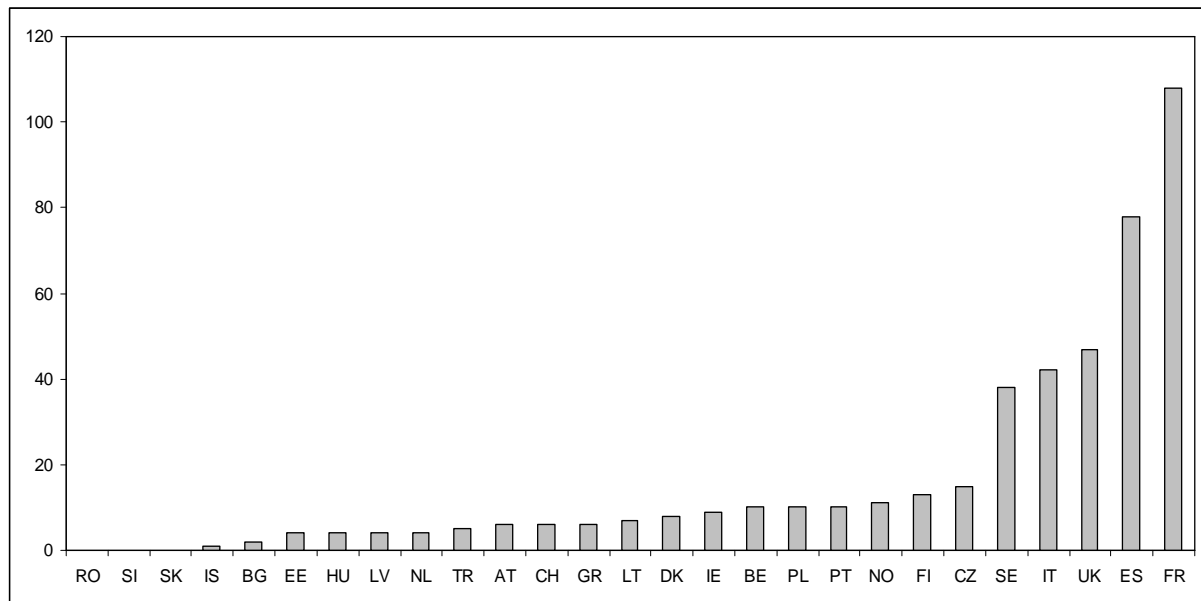
3.2 Austausch- und Fördermaßnahmen für Auslandsstudienaufenthalte im Rahmen von ERASMUS

Zielstellung der TU Dresden ist es, ihren Studierenden bei der Planung und Realisierung eines Auslandsaufenthaltes alle nur mögliche Unterstützung zu geben und die Auslandsmobilität erheblich zu erhöhen. Dafür müssen entsprechende strukturelle Voraussetzungen vorliegen. So wird strukturierte Mobilität erst mittels gut abgestimmter Hochschulkooperationen, über die qualifizierte Austauschplätze bereitgestellt werden, möglich. Eine Schlüsselstellung auf Grund der Bereitstellung von finanziellen Ressourcen sowohl für die mobilen Personen als auch für die Organisation nimmt dabei das EU-Programm ERASMUS ein.

Um für die ERASMUS-Studierenden- und Lehrendenmobilität im Studienjahr 2010/11 EU-Fördermittel zu erhalten, reichte die TU Dresden bereits zum 31. März 2010 bei der nationalen Agentur einen Antrag auf Förderung der Mobilitätsmaßnahmen ein. Die TU Dresden erhielt zur Förderung der ERASMUS-Aktivitäten für das Studienjahr 2010/11 eine Gesamtsumme von 629.390 EUR. Zur Umsetzung der Austauschmaßnahmen und der geplanten ERASMUS-Projekte wurden ca. 800 bilaterale ERASMUS-Abkommen mit mehr als 300 europäischen Hochschulen und einem geplanten Austauschvolumen von über 800 Studierenden (jeweils ins Ausland gehende als auch an die TU Dresden kommende) und mehr als 100 Dozentenlehraufträgen abgeschlossen.

448 Studierende der TU Dresden haben im Rahmen der ERASMUS-Austausche im Studienjahr 2010/11 an mehr als 150 verschiedenen europäischen Partnerhochschulen einen Auslandsaufenthalt absolviert. Nach Zielländern betrachtet ergibt sich folgende Verteilung:

Abb. 9: **Zahl der ins Ausland gehenden ERASMUS-Studierenden der TU Dresden im Hochschuljahr 2010/11**



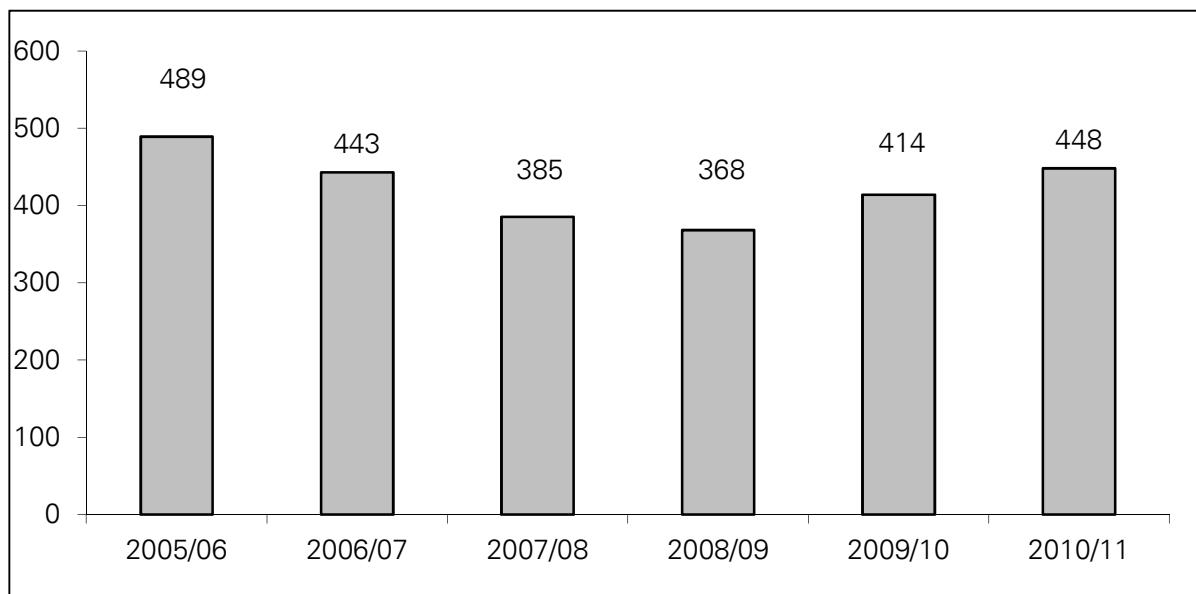
Erklärungen der Abkürzungen (Länder-ISO-Codes), sortiert nach Abkürzung

AT	Österreich	FR	Frankreich	NO	Norwegen
BE	Belgien	GR	Griechenland	PL	Polen
BG	Bulgarien	HU	Ungarn	PT	Portugal
CH	Schweiz	IE	Irland	RO	Rumänien
CZ	Tschechische Republik	IS	Island	SE	Schweden
DK	Dänemark	IT	Italien	SI	Slowenien
EE	Estland	LT	Litauen	SK	Slowakei
ES	Spanien	LV	Lettland	TR	Türkei
FI	Finnland	NL	Niederlande	UK	Vereinigtes Königreich

Bereits im Dezember 2009 wurde vom Akademischen Auslandsamt zur Vorbereitung für das Studienjahr 2010/11 die aktuelle Informationsbroschüre mit den Angeboten und Hinweisen zum ERASMUS-Programm für Studierende der TU Dresden herausgegeben. Hier finden Studierende allgemeine Erklärungen zum Programmablauf ebenso wie praktische Tipps zur Vorbereitung des Auslandsaufenthaltes und die Übersicht zu den konkreten Austauschplatzangeboten.

Der TU Dresden ist es gelungen, durch zahlreiche und vielschichtige mobilitätsfördernde Maßnahmen nach einem einschneidenden Rückgang die ERASMUS-Mobilität seit 2009 wieder deutlich anzuheben, wie in nachfolgendem Diagramm ersichtlich ist.

Abb. 10: **Übersicht über die ERASMUS-Mobilität**



Im Berichtszeitraum erfuhr auch die Internationale Mobilität der Dozenten im Rahmen des ERASMUS-Programms einen weiteren Zuwachs. Neben der Möglichkeit einer beruflichen und persönlichen Weiterentwicklung für die Dozenten bietet es den Hochschulen die Chance, den Umfang und Inhalt der Lehrangebote auszuweiten und zu bereichern und so den Austausch von Fachwissen und Erfahrung hinsichtlich verschiedener pädagogischer Methoden zu fördern. Die TU Dresden belegte in der Dozentenmobilität im bundesdeutschen Vergleich wieder einen Spitzenplatz.

Um die Rahmenbedingungen der Austauschkooperationen weiter zu verbessern, pflegte das Akademische Auslandsamt die Kontakte zu den Partnerhochschulen im Ausland bzw. förderte den Aufbau von neuen Verbindungen. Zur Mobilitätsförderung in beide Richtungen wurden zudem Informationsmaterial über die TU Dresden und deren Studienangebote an die Partnereinrichtungen übermittelt, Besuche von Vertretern der Partnerhochschulen betreut und Partnerbesuche bei den Hochschulen selbst organisiert und durchgeführt.

3.3 Weitere Förder- und Austauschprogramme

Über das DAAD-Programm "Internationale Studien- und Ausbildungspartnerschaften (ISAP)" konnten Studierende der TU Dresden einen Teil ihres Studiums an einer Partnerhochschule absolvieren. Internationale Studien- und Ausbildungspartnerschaften sind institutionelle Kooperationsstrukturen zwischen deutschen und ausländischen Hochschulen, in denen Gruppen hoch qualifizierter deutscher und auch ausländischer Studierender einen voll anerkannten Teil ihres Studiums an einer Partnerhochschule absolvieren können. Das Programm trägt somit zugleich zur Internationalisierung der beteiligten Hochschulen bei, u.a. durch Vereinbarungen zu Credit-Transfer und durch gemeinsame Curriculum-Entwicklungen. Des Weiteren werden durch attraktive Studienangebote für ausländische Studierende Grundlagen für einen dauerhaften beiderseitigen Austausch geschaffen.

Die Studierenden erhielten in diesem Programm ein Stipendium des DAAD einschließlich einer Unterstützung für die Reise- und Krankenversicherungskosten bzw. in einigen Fällen auch einen Zuschuss zu den Studiengebühren. Im Studienjahr 2010/11 wurden von folgen-

den Fachbereichen ISAP-Programme organisiert: Philosophie/Politikwissenschaften (New School University, USA), Wasserwesen (University of Okayama, Japan und Universidad de Cuyo, Mondoza, Argentinien), Medizin (Harvard Medical University, University of Louisville, USA und University of Sydney, Australien), Anglistik (Central Institute of English and Foreign Languages University Hyderabad, Indien). Insgesamt konnten hier 21 Studierende gefördert werden.

Im Juni 2010 hat der DAAD ein neues Stipendienprogramm (PROMOS) zur Förderung der Mobilität deutscher Studierender im Ausland aufgelegt. Mit dem neuen Programm werden Studien-, Praktika-, Sprach- und Fachkursaufenthalte von Studierenden durch Teilstipendien und Reisekostenpauschalen weltweit gefördert und von den Hochschulen selbst vergeben. Die TU Dresden erhielt 2010 dafür eine Zuwendung in Höhe von 131.000 EUR. Das Mobilitätsprogramm PROMOS bot insbesondere solchen Studierenden und Doktoranden die Chance zu einem Auslandsaufenthalt, deren Vorhaben oder Zielort in keines der strukturierten Programme gepasst hat. Schwerpunkt waren Studienaufenthalte im Rahmen der Partnerschaften außerhalb ERASMUS; dies umfasst sowohl die zentral im AAA als auch die dezentral auf Fakultäts- bzw. Institutsebene betreuten Partnerschaften. Insbesondere das Interesse und die Nachfrage nach Aufenthalten außerhalb ERASMUS in nichteuropäische Regionen hat merklich zugenommen. Da es für die Unterstützung des Studierendenaustausches mit außereuropäischen Hochschulen bislang kein Förderinstrument gab, konnte die Lücke damit nun geschlossen werden. Die Stipendienmittel konnten über ein qualitätsorientiertes Auswahlverfahren fast gänzlich ausgereizt und an Stipendiaten vergeben werden. Insgesamt konnten 48 Stipendiaten in den beschriebenen Fördermaßnahmen gefördert werden.

Neben den bereits genannten Mobilitäts- bzw. Förderprogrammen nutzten die Studierenden überdies folgende Angebote, einen Auslandsaufenthalt zu organisieren bzw. zu finanzieren:

- Individualstipendien des DAAD (z. B. Jahresstipendien, Semesterstipendien, Sonderausschreibungen etc.)
- Sprachkursstipendien des DAAD für die Teilnahme an Sommersprachkursen an europäischen Hochschulen
- Stipendienprogramme der Fulbright-Kommission für Studienaufenthalte in den USA
- Direktbewerbung an einer ausländischen Hochschule mit Selbstfinanzierung oder Auslands-BaföG oder Stipendien von Stiftungen, anderen Organisationen und Regierungen anderer Länder
- Vergünstigungen im Rahmen von Austauschkooperationen mit Hochschulpartnern der Technischen Universität Dresden weltweit mit teilweisem Studiengebührenerlass, Gegenstipendien, freier Unterkunft u. ä.
- Förderung von Praktika durch das Deutsch-Französische Jugendwerk, Fahrkostenzuschuss des DAAD für Praktika weltweit

Die Zahl der Studierenden, die einen Auslandsaufenthalt außerhalb des EU-Programms ERASMUS organisierten, ist exakt zahlenmäßig nicht belegbar. Grob geschätzt kann man davon ausgehen, dass ca. 200 Studierende pro Hochschuljahr Stipendien von anderen Organisationen (DAAD, Fulbright, Deutsch-Französisches Hochschule u. ä.) erhalten, wobei in der Regel die Zahl der Anträge die der Geförderten um ca. das Vierfache übersteigt. Darüber hinaus finanzierten die Studierenden einen Auslandsaufenthalt aus eigenen Mitteln wie bspw. auch mit Unterstützung von Auslands-BaföG. Diese Zahl ist nicht konkret nennbar, da hierfür keine Erfassung gefordert und möglich ist. Es muss betont werden, dass in diesem Arbeitsfeld der Beratungsaufwand hierbei besonders hoch ist, da hierzu sehr viel mehr individuelle Lösungen gefunden werden müssen und die Beratung der Studierenden, die sich um Stipendien (z. B. DAAD, Fulbright) bewerben, sehr zeitintensiv ist.

3.4 **Auslandspraktika der Studierenden und Graduierten im Rahmen von ERASMUS und LEONARDO DA VINCI an der TU Dresden**

Das LEONARDO-BÜRO PART SACHSEN (LBPS) ist eine hochschulübergreifende Serviceeinrichtung mit Sitz an der TU Dresden, die vom Sächsischen Staatsministerium für Wissenschaft und Kunst und von 16 sächsischen Hochschulen unterstützt wird.

Eine Hauptaufgabe des Büros ist es, die europäischen Bildungsprogramme ERASMUS und LEONARDO DA VINCI zentral für den sächsischen Hochschulbereich umzusetzen. Im Bereich der Mobilität wurden im Berichtszeitraum insgesamt vier Projekte durchgeführt. Es handelt sich dabei um Vermittlungsprojekte für Studierende und Graduierte von vier sächsischen Universitäten, drei künstlerischen Hochschulen, sechs Fachhochschulen sowie drei Staatlichen Studienakademien der Berufsakademie Sachsen. Studierende und Graduierte dieser Hochschuleinrichtungen erhalten die Möglichkeit, Stipendien für Praktika im europäischen Ausland zu beantragen. Weiterhin bietet das LEONARDO-BÜRO PART SACHSEN organisatorische und beratende Unterstützung bei der Suche, Vorbereitung und Durchführung der Praktika in Europa sowie internationaler Praktika außerhalb Europas an. Über das PROMOS-Programm des DAAD werden in Zusammenarbeit mit dem Akademischen Auslandsamt und den Fakultäten der TU Dresden Stipendien für ausgewählte Studierende für Praktika außerhalb Europas vergeben.

Tab. 11: **Im Berichtszeitraum laufende Mobilitätsprojekte des LEONARDO-BÜROS PART SACHSEN**

Projektname/ Programm	Laufzeit	Vermittelte Studierende bzw. Graduierte der TU Dresden	Gesamt- budget im Projekt in EUR	Zuschuss- anteil ge- samt im Pro- jekt * in EUR
EUROVISION LEONARDO	01. Juni 2009 bis 31. Mai 2011	54 Graduierte im Be- richtszeitraum und insge- samt (entspricht 135 % der geplanten Vermittlungen durch Aufstockung des Projekt)	317.250,00	258.578,00
EUROEXPERT ERASMUS	01. Juni 2010 bis 30. Septem- ber 2011	368 Studierende insge- samt, davon 217 im Be- richtszeitraum, insgesamt konnten 244 % der ur- sprünglich geplanten Mit- tel aus den Unter- nehmen akquiriert wer- den	1.339.150,00	637.170,00
EUROSKILLED LEONARDO	01. Juni 2010 bis 31. Mai 2012	18 Graduierte im Be- richtszeitraum** (entspricht 41 % der ge- planten Vermittlungen im Projekt)	390.676,00	352.676,00

Projektname/ Programm	Laufzeit	Vermittelte Studierende bzw. Graduierte der TU Dresden	Gesamt- budget im Projekt in EUR	Zuschuss- anteil ge- samt im Pro- jekt * in EUR
EUROMOVE ERASMUS	01. Juni 2011 bis 30. Septem- ber 2012	96 Studierende im Be- richtszeitraum ** (entspricht 24% der ge- planten Vermittlungen in dem Projekt)	1.020.360,00	758.000,00
EURO- PROFESSION LEONARDO	01. Juni 2011 bis 31. Mai 2013	Keine Graduierten im Be- richtszeitraum und insge- samt 44 geplante Vermitt- lungen für das gesamte Projekt	456.441,00	249.600,00

* EU-Fördermittel, die durch die Programme LEONARDO DA VINCI bzw. ERASMUS zur Verfügung gestellt werden.

** Vermittlungszahlen zum Stand 25. Mai 2012. Die Vermittlungszahlen projektübergreifend für den Zeitraum Oktober 2010 bis September 2011 betragen 385. Das sind 49 Vermittlungen mehr als im vorhergehenden Berichtszeitraum.

Die Vermittlung erfolgt über die Programme ERASMUS und LEONARDO DA VINCI in 32 europäische Länder. Zielländer der Studierenden und Graduierten der TU Dresden sind in Europa vorrangig Großbritannien, Frankreich und Spanien. Weltweit stehen folgende Länder im Focus des Interesses der Bewerber: USA, lateinamerikanische Länder und Indien.

Das LEONARDO-BÜRO PART SACHSEN konzentriert sich in der Teilnehmergeinnung neben der qualifizierten Beratung in den Sprechstunden zu den Praktikums- und Fördermöglichkeiten über die europäischen Mobilitätsprogramme sowie über Stiftungen und andere Förderer in bewährter Weise auf Veranstaltungen mit Studierenden und Graduierten. An der TU Dresden wurden im Berichtszeitraum insgesamt 32 Veranstaltungen in Eigenregie oder in Zusammenarbeit mit Einrichtungen oder Fakultäten durchgeführt. Das Spektrum erstreckt sich von Vorträgen im Tutorium für Romanistikstudierende über gemeinsame Informationsveranstaltungen mit dem Career Service, dem Akademischen Auslandsamt, der Zentralen Studienberatung und dem Campusbüro Uni mit Kind bis hin zu eigenen Veranstaltungsformaten, wie dem Praktikums-Café. Besonders zu nennen sind die gemeinsamen Aktionstage im Mai 2011, die unter Federführung des LEONARDO-BÜROS PART SACHSEN zum Thema "Berufsvorbereitung, Praktikum und Studium im Ausland" allein mit 18 Veranstaltungen an der TU Dresden durchgeführt wurden. Um den Service für die Fakultäten und die Zusammenarbeit mit den Professoren weiter zu verbessern, wurde im November 2010 eine fakultätsübergreifende Veranstaltung zum Thema "Internationalisierung des Studiums durch Auslandspraktika" unter Beteiligung der Studiendekane bzw. ihrer Vertreter mit sehr gutem Erfolg durchgeführt. Es konnten Wege aufgezeigt werden, wie die Zusammenarbeit optimiert, die Beratung und Begleitung der Studierenden und Graduierten verbessert und die Unternehmenskontakte umfassender genutzt werden können.

Das LEONARDO-BÜRO PART SACHSEN sieht es als eine wichtige Aufgabe bei der Vorbereitung der Studierenden und Graduierten auf ihre Auslandspraktika an, sie interkulturell vorzubereiten. Dazu werden regelmäßig InVo-Kurse (interkulturelle Vorbereitung) und BiA-Kurse (Bewerben im Ausland) mit kompetenten Trainern und unter Einbeziehung von bereits zurückgekehrten Praktikanten angeboten.

Über das PROMOS-Programm konnten im Berichtszeitraum 17 Praktikanten mit einem Stipendium unterstützt werden. Die Beratung und Begleitung der Bewerber und Praktikanten erfolgt im LEONARDO-BÜRO PART SACHSEN nach den etablierten Qualitätsstandards der europäischen Programme.

3.5 Weiterbildungsangebote für Studierende und Graduierte der TU Dresden

Basierend auf dem "Memorandum of Understanding" haben sowohl Kanada als auch Deutschland der klaren Verpflichtung Ausdruck verliehen, die bestehenden Partnerschaften auf den Gebieten gemeinsamer Investition, Forschung und Entwicklung, Ausbildung und Wissenschaft und Technologie zu vertiefen. Im Rahmen des Partnerschaftsprojektes des LEONARDO-BÜROS PART SACHSEN mit dem EAP-Office (Education Abroad Programs) der Universität Alberta werden im Rahmen dieser Partnerschaft Praktikanten der Hochschulkonsortien beider Seiten ausgetauscht und mit Stipendien gefördert. Die am Programm beteiligten Studierenden und Graduierten haben die Möglichkeit, sich über die Praktika zu vernetzen, Arbeitserfahrungen in einem interkulturellen Umfeld zu sammeln und die Geschichte, Wirtschaftsstruktur, Kultur, Politik sowie die Einrichtungen der Bildung und Forschung der Partnerregion kennen zu lernen. Im Berichtszeitraum wurden 25 Praktikanten aus Alberta in Sachsen und 29 Praktikanten aus Sachsen in Alberta (davon 6 von der TU Dresden) platziert und betreut. Darüber hinaus trug das Projekt dazu bei, einen zentralen internationalen Praktikumsdienst in Alberta am Beispiel des LEONARDO-BÜROS PART SACHSEN aufzubauen. Zum Zweck des Erfahrungsaustauschs fanden im Berichtszeitraum zwei Office-Tandem-Meetings statt.

Ziel auf beiden Seiten ist es, die Studierendenmobilität sowie wissenschaftlichen und kulturellen Austausch und Kooperation zu fördern, mithin die Vertiefung und Festigung der technologischen und wirtschaftlichen Kooperation zwischen Kanada/Alberta und Deutschland/Sachsen im post-secondary sector als auch zwischen Wissenschaft und Industrie. Eine nicht unbedeutende Zielstellung ist darüber hinaus die Einrichtung der Regionalpartnerschaft Alberta-Sachsen, dementsprechend der Aufbau eines aktiven und funktionierenden deutsch-kanadischen Netzwerkes mit Fokus auf wissenschaftlich-technologischem aber auch wirtschaftlichem Gebiet. In diesem Kontext wurde 2009 beim BMWi ein dreijähriges Pilotprojekt beantragt, welches den Austausch von 25 sächsischen und 25 kanadischen Praktikanten pro Jahr unterstützt. Die TU Dresden ist Projektantragsteller und Lead Partner in dem internationalen Netzwerk von sieben kanadischen und 15 sächsischen Hochschulen sowie kanadischen und sächsischen Unternehmen. 2010 konnten 29 Mobilitäten stattfinden, insgesamt 5 von der TU Dresden.

4 Maßnahmen zur Gewinnung, Beratung und Betreuung von Studierenden und zur Kontaktpflege mit den Absolventinnen und Absolventen sowie zur Graduiertenförderung

4.1 Gewinnung, Beratung und Betreuung von Studierenden aus dem Inland

Übergreifendes Ziel aller Beratungs- und Betreuungsangebote ist es, Studierende bei der Studienwahl und der erfolgreichen Bewältigung ihres Studiums zu unterstützen. Diese Aufgaben obliegen insbesondere der Zentralen Studienberatung (ZSB) und der Studienfachberatung sowie einer Reihe weiterer Beratungs- und Serviceeinrichtungen der TU Dresden, wie z.B. der Initiative "Uni mit Kind", dem Studentenrat und der Interessengemeinschaft Studium und Behinderung, zur Berufsorientierung mit Studienbezug auch dem Career Service. Sowohl zwischen diesen Einrichtungen als auch zu Einrichtungen außerhalb der Universität wie zum Beispiel der Agentur für Arbeit, psychologischen Beratungsstellen und dem Studentenwerk bestehen Kooperationsbeziehungen. Die ZSB nimmt eine wichtige Rolle bei der Vernetzung dieser Angebote ein. Außerdem leistet die ZSB im Rahmen ihrer Angebote zur Studieninformation und den Projekten zur Studienorientierung ihren spezifischen Beitrag bei der Gewinnung von Studierenden.

Angebote für Studieninteressierte

Die Angebote für Studieninteressierte wurden überwiegend von der Zentralen Studienberatung in enger Kooperation mit den Fachbereichen organisiert und durchgeführt; einzelne Angebote für diese Zielgruppe wurden außerdem von den Fachbereichen dezentral angeboten (z.B. der Fakultät Elektrotechnik und Informationstechnik). Zur besseren Abstimmung und Intensivierung der Zusammenarbeit wurde von der Zentralen Studienberatung ein Newsletter initiiert, in dem Studienfachberater/-innen und Studiendekane regelmäßig Neuigkeiten zum Service vor und im Studium, zum Studieninformationssystem und zu den Bewerbungsregelungen erhalten. Außerdem wurde ein Austauschtreffen organisiert, das künftig jährlich stattfinden soll.

Die Angebote sind im Spektrum von Information zu den Studienmöglichkeiten an der TU Dresden und Beratung zur persönlichen Studienentscheidung unter Berücksichtigung der jeweiligen Lebenssituation und der individuellen beruflichen Zukunftspläne angesiedelt. Ziel ist es, die Studieninteressierten zu einer kompetenten und ausbalancierten Studienentscheidung zu befähigen und dadurch einem späteren Wechsel oder Abbrüchen vorzubeugen. Schülerinnen und Schüler, die bislang keine Studierneigung zeigen, können durch die Angebote für ein Studium interessiert werden.

Die *Beratung* von Studieninteressierten durch die ZSB differenzierte sich in individuelle Beratung (nach Terminabsprache), Kurzberatung im Studien-Informationszentrum, Beratung per E-Mail, Beratung am Telefon und Gruppenberatung. Die Angebote wurden folgendermaßen genutzt:

Im Studien-Informationszentrum hatte die ZSB insgesamt 5 521 Kontakte, die sich folgendermaßen aufgliedern:

Tab. 12: **Besuche des Studieninformationszentrums**

Weiblich		Männlich	
Schülerinnen	Studentinnen	Schüler	Studenten
987	1 405	1 018	1 336

Zusätzlich suchten 775 weitere Besucher (TU-Beschäftigte oder Bürger) das Studieninformationszentrum auf.

Telefonisch ließen sich 6 484 und per E-Mail 5 256 Studieninteressierte und Studierende von den Mitarbeiterinnen der ZSB beraten. Eine *Einzelberatung zur Studienwahl* nach Terminvergabe bei der jeweiligen Studienberaterin nutzten 450 Studieninteressierte. Davon waren 257 Personen Schüler/innen bzw. befanden sich im Jahr nach dem Abitur. Bei 193 Personen mit Studieninteresse lag das Abitur bereits länger zurück (i. d. R. Berufstätige).

Außerdem konnten sich Studieninteressierte im Rahmen von vier ganztägigen *Workshops zur Studienorientierung* mit ihrer Studienwahl auseinandersetzen (20 Teilnehmerinnen und fünf Teilnehmer). Workshops zur Studienwahl wurden zudem im Rahmen von UNI-TAG und UNI LIVE in Kooperation mit dem Career Service angeboten (insg. 57 Teilnehmende).

Zur gezielten und aktuellen Information über die Studienmöglichkeiten stellt das Internet das bevorzugte Medium dar. Dem trug die ZSB Rechnung, indem sie in enger Zusammenarbeit mit dem Immatrikulationsamt, dem Akademischem Auslandsamt und dem Medienzentrum in zweijähriger Arbeit ein neues Studieninformationssystem (SInS) entwickelte, das mit Beginn des Wintersemesters 2010/11 online ging. Das SInS bietet Studieninteressierten einen benutzerfreundlichen und attraktiven Zugang zu gebündelten Informationen über alle Studiengänge der Technischen Universität Dresden einschließlich den jeweiligen Ansprechpersonen, Bewerbungsmodalitäten, Ordnungen usw. Für 35 Studiengänge konnten zudem Filmporträts von Studierenden veröffentlicht werden. Während des Bewerbungszeitraums (1. Juni – 15. September) wurde das SInS 250 000 Mal aufgerufen; außerhalb des Bewerbungszeitraums waren durchschnittlich 10 000 Aufrufe pro Woche zu verzeichnen. Das SInS bietet auch künftig als ein Instrument im Schnittfeld von Information, Beratung und Marketing breite Möglichkeiten für die Weiterentwicklung.

Neben dem Internet wurden von Studieninteressierten weiterhin auch Printmedien genutzt. An Druckerzeugnissen zur Studienorientierung wurden im Berichtszeitraum Broschüren ("Willkommen an der Uni. Infos zum Studium", "UNI TESTEN. Vorlesungen und Projekte zur Studienorientierung", Programmhefte für Uni-TAG und UNI LIVE) und Flyer zu allen Studiengängen (gesamt 86 500) gedruckt und ausgegeben. Außerdem wurden Postkarten als Kurzinformation herausgegeben.

In der von der ZSB organisierten Veranstaltungsreihe "Was kann ich an der TU Dresden studieren?" konnten sich Studieninteressierte wöchentlich über die Studiengänge der TU Dresden oder zu fachübergreifenden Themen informieren (31 Veranstaltungen mit 399 Teilnehmenden). Die Vorträge zu fachübergreifenden Themen wurden von Mitarbeiterinnen der ZSB gehalten.

Beim Vergleich der Inanspruchnahme der Angebote zum Vorjahreszeitraum fällt auf, dass im Bereich der *Information* die Vor-Ort-Angebote (Informationszentrum, Veranstaltungsreihe) und die Printmedien in geringerem Umfang genutzt wurden. Daher wird künftig die Veranstaltungsreihe – abgesehen von einigen ausgewählten, stark nachgefragten Veranstaltungen (z.B. zum Lehramtsstudium) - nicht mehr angeboten, die Auflagenhöhe der Druckerzeugnis-

se wird weiter reduziert. Gleichermaßen sollen die Ressourcen für den Ausbau des SInS erhöht werden.

Im Bereich der *Beratung* ist dagegen zu konstatieren, dass es zu keiner Abnahme der Nachfrage nach Vor-Ort-Angeboten kam. Im Gegenteil: Auch in diesem Berichtszeitraum reichte die Kapazität für persönliche Beratungsgespräche nicht aus. Das zeigt, dass die Einzelberatung vor Ort von elektronischen Medien nicht ersetzt werden kann. Die Zahl der telefonischen Beratungsgespräche spiegelt in keiner Weise die Nachfrage nach telefonischer Beratung wider. Mangels einer Hotline bzw. eines Callcenters konnte insbesondere im Bewerbungszeitraum und zum Semesterstart der Bedarf nicht gedeckt werden.

Neben den Informations- und Beratungsangeboten organisierte die ZSB eine Reihe von Veranstaltungen und führte Projekte sowie Präsentationen durch:

Im Berichtszeitraum fanden zwei *Großveranstaltungen* in Zusammenarbeit mit den einzelnen Fakultäten, Zentralen Einrichtungen, Firmen u.a. statt: UNI LIVE - Schnupperstudium am 13. Januar 2011 und der UNI-Tag am 21. Mai 2011. Die ca. 3 000 (UNI LIVE) bzw. ca. 4 000 (Uni-Tag) Besucher kamen aus dem gesamten Bundesgebiet und hatten Gelegenheit, Vorträge und Lehrveranstaltungen einzelner Fakultäten, Informationsstände, Führungen und Firmenpräsentationen zu besuchen.

Weitere Gelegenheiten, die Universität kennenzulernen, erhielten Schülerinnen und Schüler im Rahmen der 44 *Schülerprojekttag*e für Schulklassen (1 224 Teilnehmende, davon 367 aus den alten Bundesländern). Auffällig war die Tendenz, dass die Projekttag durch ganze Klassenstufen, also zahlenmäßig sehr große Teilnehmergruppen, genutzt wurden. Das führte teilweise zu Problemen bzgl. der Raum- und Personalkapazitäten. Insgesamt ist festzustellen, dass dieses Angebot sehr stark nachgefragt war und sich mittlerweile feste Kontakte zu einzelnen Gymnasien entwickelt haben (z.B. BBS Westerburg – Rheinland Pfalz; Marie-Curie-Gymnasium Ludwigsfelde – Brandenburg). Neben den klassischen Schülerprojekttag organisierte die ZSB auch spezielle Programme für kleine Gruppen und Einzelbesucher/innen.

Für an MINT-Studiengängen interessierte Schülerinnen und Schüler organisierte die ZSB zum 14. Mal die Sommeruniversität (zwei Projektwochen für Mädchen und zwei Projektwochen für Jungen mit 61 Teilnehmerinnen und 63 Teilnehmern), ein geschlechtsspezifisches Angebot zur Studienorientierung. Kompetente Fachleute vermittelten Informationen u. a. zu Studieninhalten, Tätigkeitsprofilen und Berufsperspektiven, um die Schülerinnen und Schüler durch persönlichen Kontakt in ihrer Studienentscheidung für ein MINT-Fach zu unterstützen. Außerdem konnten die Teilnehmer/innen selbst experimentieren - sich „ausprobieren“ - und Einblicke in das Studentenleben erhalten sowie Dresden als Studienstadt kennenlernen. Das Angebot wird geschlechterspezifisch durchgeführt, um vor allem jungen Frauen die Auseinandersetzung zu ermöglichen, Vorbehalte abzubauen und sie für die Aufnahme eines natur- oder ingenieurwissenschaftlichen Studiums zu ermutigen. Zur Studienorientierung im MINT-Bereich wurde außerdem von der Fachrichtung Psychologie ein Schülermentoring-Programm angeboten. Hierfür übernahm die ZSB die Schulungen für die Mentoren.

Besonders leistungsstarke Schülerinnen und Schüler (Wintersemester: 24 Schülerinnen und 18 Schüler, Sommersemester: 17 Schülerinnen und 15 Schüler) nahmen im Rahmen der *Schüleruniversität* an einem Frühstudium teil, das ebenfalls von der ZSB organisiert und koordiniert wurde. Die Teilnehmerzahlen sind im Vergleich zum vorangegangenen Berichtszeitraum stark angestiegen, was zeigt, dass ein Frühstudium für Schüler/innen eine attraktive Option der Studienvorbereitung darstellt.

Schülerinnen und Schülern der 9. und 10. Klassen wurden *Praktikumsplätze* in verschiedenen Fachbereichen der TU Dresden angeboten. Die ZSB übernahm die Zusammenstellung der Angebote sowie die Betreuung von zwei Praktikantinnen.

Im Berichtszeitraum führte die ZSB eine Vielzahl von *Veranstaltungen außerhalb der TU Dresden* durch. Auf neun Bildungsmessen wurden mehrere tausend Kontakte zu potenziellen Studierenden hergestellt. Außerdem fanden Präsentationen (Vorträge, Informationsstände usw.) in Arbeitsagenturen, Gymnasien usw. - vor allem in Sachsen, aber auch anderen Bundesländern (z.B. in Bayern) – statt (gesamt 41). Neben den genannten gab es weitere Aktivitäten wie z.B. zur "Langen Nacht der Wissenschaften" und zu "Physik am Samstag".

Die beiden *Kampagnen* "Pack dein Studium – am besten in Sachsen" für Sachsen und "Studieren in Fernost" für Ostdeutschland haben explizit die Gewinnung von Studierenden zum Ziel. An beiden Kampagnen beteiligte sich die TU Dresden.

Sowohl die ZSB als auch das Universitätsmarketing der TU Dresden arbeiteten im Fachbeirat der Imagekampagne "Pack dein Studium - am besten in Sachsen" mit. Für die Website und die Printmedien der Kampagne wurden von der ZSB die aktuellen Termine für Veranstaltungen an der TU Dresden sowie die Informationen zum Studienangebot zugearbeitet. Außerdem wurde das Projekt "Wissen schafft Brücken" von der ZSB fortgeführt und weiterentwickelt. Es handelte sich dabei um ein mehrtägiges Besuchsprogramm für Studieninteressierte, die die Studienbedingungen an der TU Dresden und die Studienstadt Dresden im Rahmen eines individuell zusammengestellten Programms erkunden können. Das Programm wurde zweimal angeboten (insges. 24 Teilnehmerinnen, 13 Teilnehmer) und überwiegend von Studieninteressierten aus den alten Bundesländern genutzt. Im Ergebnis wurde deutlich, dass sich die Teilnehmer/innen mit hoher Wahrscheinlichkeit an der TU Dresden bewerben werden. Mit Mitteln der Imagekampagne wurden außerdem der weitere Ausbau des Studieninformationssystems, die Entwicklung einer landing page und das vom Universitätsmarketing organisierte Projekt für Schülerzeitungsredakteure unterstützt.

Im Rahmen der Kampagne "Studieren in Fernost" wurden die Wettbewerbsaktionen fortgesetzt (Formate: Gesprächszeit Bildung, Eltern-Campus-Tour, Rektor-Dinner, Web2.0-Kommunikation) und die Campusspezialisten weiter betreut. Letztere informierten als authentische und zielgruppennahe Fürsprecherinnen und Fürsprecher für ein Studium an der TU Dresden Studieninteressierte über aktuelle Angebote und Veranstaltungen an der TU Dresden und beantworteten ihre Fragen. Außerdem wurde die hochschuleigene Website der TU Dresden auf der Kampagnenwebsite regelmäßig aktualisiert.

Zur Evaluation ihrer Angebote führte die ZSB eine online-Befragung aller Bewerber/innen für ein grundständiges Studium an der TU Dresden durch.

Angebote für Studierende

Die Beratung und Betreuung von Studierenden obliegt schwerpunktmäßig den Studienfachberaterinnen und -beratern, aber auch der ZSB und weiteren Beratungs- und Serviceeinrichtungen der TU. Ziel ist es, den Studienanfängern einen erfolgreichen Einstieg ins Studium zu ermöglichen, die Studierenden bei der Bewältigung ihres Studiums zu unterstützen und einem Studienabbruch vorzubeugen. Sind die Studienfachberaterinnen und -berater eher für Fragen der konkreten Studienplanung, zur Anerkennung von Leistungen, oder zu Prüfungsangelegenheiten verantwortlich, liegen die Aufgaben der ZSB in der Beratung allgemeinen und persönlichen Problemen, die den Studienerfolg gefährden könnten. Wollen oder müs-

sen Studierende ihren Studiengang wechseln, können sie sich in der ZSB zu Alternativen (sekundäre Studienwahl) beraten lassen.

Im Berichtszeitraum standen den Studierenden mehr als einhundert Studienfachberaterinnen und Studienfachberater für telefonische, schriftliche (E-Mail) oder persönliche Beratung zur Verfügung. Studierende nutzten die ZSB sowohl für Kurzberatungen im Studien-Informationszentrum, für telefonische und E-Mail-Beratungen (Anzahl der Beratungskontakte siehe Tabelle 12 "Besucher des Studieninformationszentrums", Seite 39) als auch für die *individuelle Beratung*. Die individuelle Beratung nahmen im Berichtszeitraum 185 Studentinnen und 160 Studenten in Anspruch. Die meisten Ratsuchenden studierten im ersten (18 %) und zweiten (22 %) Fachsemester. Die wichtigsten Beratungsthemen der Studierenden waren Probleme im Studium (33 %), freiwilliger Wechsel des Studiengangs (19 %) und die Entwicklung von beruflichen Zukunftsperspektiven (14 %). Wegen eines un-freiwilligen Wechsels (Verlust des Prüfungsanspruchs) nutzten 6 % der Ratsuchenden eine individuelle Beratung in der ZSB.

4.2 Gewinnung, Beratung und Betreuung von Studierenden aus dem Ausland

Die TU Dresden verfolgte auch im Berichtszeitraum ihre Internationalisierungsstrategie, die sich unter anderem in der nach wie vor hohen Anzahl ausländischer Studierender widerspiegelt. Darüber hinaus galt es, den Studienerfolg ausländischer Studierender und die Förderung ihrer Identifikation mit der TU Dresden durch vielfältige Maßnahmen sicherzustellen.

Maßnahmen zur Gewinnung von Studierenden aus dem Ausland

Im Berichtszeitraum wurden die Kooperationsbeziehungen zu TUDIAS, die 2010/11 erneut ca. 100 neue chinesische Studierende rekrutierten, weiter ausgebaut. Zur Gewinnung von Studierenden dienten darüber hinaus verschiedene Studieninformationen vor Schülern der deutschen Auslandsschulen (z. B. in Liberec, Buenos Aires und Rom).

Im Berichtszeitraum konnten 34 AGRICOLA-Teilzeitstipendien (für ein Semester) vergeben werden. Eine Förderung von Absolventen deutscher Auslandsschulen mit dem AGRICOLA-Vollzeitstipendium des Freistaates Sachsen war aufgrund fehlender Mittel nicht möglich.

Wie in den vergangenen Jahren war die TU Dresden mit einem eigenen Stand oder im Verbund mit den TU9-Hochschulen auf mehreren großen Bildungsmessen vertreten. Schwerpunktländer waren die VR China, Chile, Russland/Ukraine und Indien.

Basiskommunikationsinstrument war das Internet, d. h. Besuch der Homepage sowie E-Mail-Kontakte. Insgesamt wurden pro Woche ca. 600 E-Mails von den Mitarbeitern des Bereiches Ausländerstudium beantwortet (im Berichtszeitraum insgesamt ca. 29 000 Kontakte).

Die seit Wintersemester 2008/09 eingerichtete und auf drei Jahre befristete Sachbearbeiterstelle im Akademischen Auslandsamt trug wesentlich dazu bei, das Informations- und Beratungsangebot für ausländische Studienbewerber und Studierende weiter zu professionalisieren. Im Berichtszeitraum konnten durch die Servicestelle für ausländische Studierende an drei Wochentagen 12 offene Sprechstunden vorgehalten werden. Parallel dazu wurden individuelle Beratungen bei den zuständigen Sachbearbeitern mit Terminvergabe angeboten. Auch für das Studienjahr 2010/11 kann eingeschätzt werden, dass diese Strukturänderung zu einer wesentlichen Verkürzung der Wartezeiten, einer besseren Arbeitsorganisation zur

Bewältigung aller Arbeitsprozesse hinsichtlich Studienberatung, Zulassung, Immatrikulation und Studentenverwaltung führte und insgesamt die Außenwirkung der TU Dresden verbesserte. Diese Serviceeinrichtung ist unbedingt zu erhalten. Im Verlaufe des Berichtszeitraumes nahmen erneut ca. 13 000 Besucher die Servicestelle in Anspruch, zu den individuellen Beratungen kamen ca. 3 400 Studierende bzw. Studieninteressierte. Auch die telefonische Beratung nahm erneut einen wichtigen Platz ein (ca. 7 000 telefonische Anfragen), wobei leider eingeschätzt werden muss, dass die telefonische Erreichbarkeit immer noch problematisch war und nicht verbessert werden konnte.

Ein wichtiges Marketinginstrument für die Gewinnung neuer ausländischer Studierender stellte im Berichtszeitraum wiederum das haushaltsfinanzierte Studienvorbereitungssemester "Propädeutikum" dar, welches mit der deutschen Sprachprüfung für den Hochschulzugang (DSH) abschließt. Im Studienjahr 2010/11 nahmen 94 Studienbewerber teil. Der Studienerfolg des Propädeutikums lag bei 82 %.

Maßnahmen zur Beratung und Betreuung ausländischer Studierender

Neben den individuellen Beratungen in den Sprechstunden der Sachbearbeiter und Informationsveranstaltungen am Studienkolleg Sachsen in Leipzig (einmal pro Semester) stellte der Ausbau des seit Sommersemester 2004 etablierten fakultätsübergreifenden Tutorenprogramms eine wichtige Maßnahme zur Sicherung des Studienerfolgs dar. In diesem Programm geben deutsche und ausländische Studierende höherer Fachsemester den neuen Studierenden eine Starthilfe in studienorganisatorischer Hinsicht und stehen ihnen auch im weiteren Studienverlauf als Ansprechpartner zur Verfügung. Zu den Aufgaben der Tutoren gehören z. B. die Erläuterung des Studiensystems an der TU Dresden sowie der Studien- und Prüfungsordnungen, Hilfe bei der Prüfungsvorbereitung sowie Vermittlung von Kontakten bei auftretenden fachlichen und soziokulturellen Problemen. Im Berichtszeitraum wirkten 48 Studierende in diesem Programm als Tutoren mit. Im Studienjahr 2010/11 nahmen insgesamt 835 Studierende teil. Zu den Veranstaltungen des Tutorenprogramms waren neben den Teilnehmern des Propädeutikums auch Studienbewerber eingeladen, die bei TUDIAS ihre Sprachvorbereitung durchführten.

Ausführliche Informationen zum Tutorenprogramm im Rahmen des Projektes Betreutes Studium sind unter http://tu-dresden.de/internationales/auslstud/betreutes_studium/index_html zu finden.

4.3 Kontaktpflege mit den Absolventinnen und Absolventen - Das Alumnikonzept der TU Dresden

Die TU Dresden betreibt seit 1996 Alumniarbeit. Seit 2001 gibt es für die Alumni ein eigenes Referat. Ziel der Alumniarbeit ist es, die Bindung der Studierenden an die TUD zu erhalten und die Alumni-Netzwerke zum gegenseitigen Nutzen zu pflegen.

Das Konzept enthält im Wesentlichen zwei Schwerpunkte:

1. Nutzung des Internets als Basismedium zur Kommunikation,
2. Koordinierung der Absolventenarbeit an der TU Dresden, die sich durch zentrale und dezentrale Betreuungsmechanismen auszeichnet.

Die TU Dresden verfolgt bei ihrer Alumniarbeit Ziele wie z.B. Aufbau neuer Kontakte in die Wirtschaft oder Lobby-Arbeit für die TUD. Zur Realisierung dieser Ziele sensibilisiert und

vernetzt das Absolventenreferat sämtliche Stellen der Universität, die zur Absolventenbetreuung beitragen, und ergänzt dies durch zentrale Elemente.

Grundlage ist das *Absolventennetzwerk*, in das sich jeder Absolvent kostenfrei einschreiben kann; derzeit sind es mehr als 10 000 Mitglieder, die durch das Absolventenreferat regelmäßig betreut werden.

Zentrale Kommunikationsmedien, die das Absolventenreferat zur Alumnibetreuung zur Verfügung stellt und technisch/redaktionell betreut, sind:

Absolventenwebsite

Die Absolventenhomepage informiert unter <http://tu-dresden.de/absolventen> über absolventenspezifische Neuigkeiten, Treffen, Fördervereine usw.

Absolventenmagazin "Kontakt-online"

Unter: <http://tu-dresden.de/absolventenmagazin> berichtet die vierteljährlich erscheinende Onlinezeitschrift unter anderem über Innovationen aus der Wissenschaft und stellt TU-Absolventen im Porträt vor. Über die jeweilige "Kontakt"-Ausgabe werden Netzwerkmitglieder mittels elektronischem Newsletter informiert.

Alumni Guide

In diesem Nachschlagewerk sind wichtige TU-Veranstaltungen, aktuelle Preisträger, Informationen zu Absolventenvereinen usw. aufgeführt. In komprimierter Form enthält er zudem alle wichtigen Kontaktmöglichkeiten zu den Fakultäten und Instituten.

Fachspezifische Betreuung

Netzwerkmitglieder werden per E-Mail regelmäßig über Termine, Veranstaltungen und Stellenangebote entsprechend ihrer Fachrichtung informiert. Zudem gibt es in jeder Fakultät einen Absolventenbeauftragten für fachspezifische Fragen und Wünsche.

Internationale Regionalbotschafter

Seit 2008 gibt es mit den "internationalen Regionalbotschaftern" die Möglichkeit der weltweiten Vernetzung der Alumni. Unter <http://tu-dresden.de/regionalbotschafter> sind derzeit mehr als 300 TU-Alumni zu finden, die als Ansprechpartner und Erstkontakt für Hochschullehrer, andere TU-Absolventen oder Austauschstudenten den Einstieg vor Ort erleichtern. Dazu dient eine Website, die von der Weltkarte auf einzelne Länder zoombar ist. Somit sind detailliert die Orte zu erkennen, an denen man Regionalbotschafter findet. Über ihre frei gegebenen Kontaktdaten auf der Website kann man unkompliziert per E-Mail Kontakt aufnehmen.

Als erfolgreiches Marketinginstrument wurde 2011 erstmals der Alumniball der TU Dresden angeboten, der mit rund 600 Gästen großen Zuspruch fand.

4.4 Graduiertenförderung

Im Berichtszeitraum erhielten im Wintersemester 2010/11 45 und im Sommersemester 2011 43 Promovendinnen und Promovenden eine Förderung aus einem der unten aufgeführten Programme. Diese Fördermöglichkeiten können von den Promovendinnen und Promovenden aller Fakultäten in Anspruch genommen werden. Eine Ausnahme bildet die Förderung von Nachwuchswissenschaftlerinnen, von der Promovendinnen der Medizinischen Fakultät ausgenommen sind (siehe unten). Die einzelnen Fakultäten sind sehr unter-

schiedlich repräsentiert; an der Fakultät Mathematik und Naturwissenschaften wurden die meisten geförderten Promovenden verzeichnet, gefolgt von den Fakultäten Forst-, Geo- und Hydrowissenschaften und Sprach-, Literatur- und Kulturwissenschaften.

Für detaillierte Angaben zu den genannten Fördermöglichkeiten wird auf die Tabellen "Immatrikulierte Promotionsstudenten" beziehungsweise "Förderung von weiblichen Graduierten für Promotionen und Habilitationen" in Kapitel 7 verwiesen.

Durch die folgenden Programme wurden die Förderungen ermöglicht:

Förderung gemäß der Verordnung des SMWK über die Vergabe von Sächsischen Landesstipendien

Eine Förderung gemäß dieser Verordnung erhielten 13 Promovendinnen und Promovenden im Wintersemester 2010/11 und 11 Promovendinnen und Promovenden im Sommersemester 2011. Im Berichtszeitraum wurden insgesamt zwei neue Stipendien vergeben, davon keines an Frauen. Eins der zwei neuen Stipendien wurde wegen Aufnahme einer Beschäftigung nach sieben Monaten vorzeitig beendet.

Förderung des weiblichen wissenschaftlichen Nachwuchses aus Mitteln der TU Dresden (ohne Medizinische Fakultät)

Um den Anteil der Frauen am wissenschaftlichen Personal zu erhöhen, fördert die TU Dresden seit 1999 gemäß der Richtlinie zur Förderung von Nachwuchswissenschaftlerinnen Frauen durch personengebundene Zuweisung von Hilfskraftmitteln.

Im Berichtszeitraum erhielten im Wintersemester 2010/11 24 Promovendinnen eine Förderung. Im Sommersemester 2011 wurden ebenfalls 24 Promovendinnen gefördert. Es wurden im gesamten Berichtszeitraum 17 WHK-Verträge zur Förderung von Promovendinnen neu abgeschlossen, davon 10 für Kurzzeitförderungen von zwei bis vier Monaten Dauer.

Die Möglichkeit der Förderung mit WHK-Vertrag wurde im Juli 2011 durch das Stipendienprogramm zur Förderung von Nachwuchswissenschaftlerinnen der TU Dresden (ohne Medizinische Fakultät) vom 13.07.2011 abgelöst. Fünf bestehende WHK-Verträge wurden zugunsten eines Stipendiums aus dem neuen Programm zum 30.06.2011 aufgelöst.

Förderungen gemäß der Richtlinie des SMWK über die Vergabe von Stipendien zur Förderung des Wiedereinstiegs in die wissenschaftliche Arbeit

Im Berichtszeitraum erhielten sowohl im Wintersemester 2010/11 als auch im Sommersemester 2010, acht Promovendinnen eine Förderung.

5 Entwicklung der Hochschulprüfungen und Absolventenzahlen

5.1 Erläuterungen zu den Datengrundlagen der Hochschulprüfungen

Die statistischen Daten zum Prüfungsgeschehen im Studienjahr 2010/11 beziehen sich auf den Zeitraum vom 01.10.2010 bis zum 30.09.2011. Sie wurden auf der Grundlage der Individualmeldungen der Fakultäten und prüfungsverwaltenden Stellen zur Prüfungsstatistik und für Studiengänge mit einer Staatsprüfung aus Angaben des Landesjustizprüfungsamtes, der Regionalstelle Dresden der Sächsischen Bildungsagentur und des Sächsischen Landesprüfungsamtes für Akademische Heilberufe zusammengestellt. Zusammen mit den Meldungen zur Prüfungsstatistik des Berichtszeitraumes 2010/11 wurden Nachmeldungen von Prüfungen aus dem vorangegangenen Studienjahr abgegeben, die - wie bisher - diesem Berichtszeitraum zugeordnet wurden.

Die Angaben zu nicht bzw. endgültig nicht bestandenen Prüfungen sind unvollständig. Das resultiert unter anderem aus nicht abgeschlossenen Prüfungsverfahren bzw. hat prüfungsorganisatorische Gründe.

Kandidaten, die im Berichtszeitraum mehr als eine Hochschulprüfung bestanden haben, wurden mehrfach gezählt (Fallzählung). Bei Zwischenprüfungen im Magisterstudiengang und bei Zwischen- und Abschlussprüfungen in den Lehramtsstudiengängen wurde jedes Fach einbezogen.

In die Berechnung der durchschnittlichen Studiendauer sind Studienzeiten aller Studierenden einschließlich der ausländischen eingeflossen. Dem Mittelwert liegen die jeweiligen ganzzahligen Fach- bzw. Hochschulsesemester zu Grunde. Per Definition des Statistischen Landesamtes des Freistaates Sachsen sind Fachsemester Semester, die im Hinblick auf die im Berichtssemester angestrebte Abschlussprüfung im Studiengang bzw. -fach verbracht worden sind. Dazu können auch einzelne Semester aus einem anderen Studienfach oder Studiengang gehören, sofern sie angerechnet worden sind. Hochschulsesemester sind Semester, die insgesamt im deutschen Hochschulbereich verbracht worden sind, sie müssen nicht in Beziehung zum Studienfach des Studenten im Berichtszeitraum stehen. Daraus folgt, dass in bestimmten Fällen die durchschnittliche Hochschulsesemesterzahl geringer sein kann als die durchschnittliche Fachsemesterzahl.

Die Fachsemesterangaben bei Doktorprüfungen entsprechen den Zeiten, in denen der Promovend an der TU Dresden immatrikuliert war. Sie lassen keinen Rückschluss auf die tatsächliche Dauer der Arbeit an der Dissertation zu. Gleiches gilt für die ausgewiesenen Hochschulsesemester. Analoges gilt für Hochschulabschlussprüfungen in binationalen Studiengängen.

Bei der Ermittlung der Durchschnittsnoten der Hochschulzwischen- und Hochschulabschlussprüfungen wurden die Prädikate "ausgezeichnet" mit einem Faktor von 1 einbezogen. Bei Promotionsprüfungen wurde in der Fakultät Sprach-, Literatur- und Kulturwissenschaften der Mittelwert der Prädikate aus den Zahlen 1 bis 3 bzw. 4 gemäß den statistischen Signaturen gebildet ("summa cum laude (1)", "magna cum laude (2)", "cum laude (3)", "rite (4)"); in den übrigen Fakultäten dagegen lautet die Zuordnung gemäß Promotionsordnung "summa cum laude (0)", "magna cum laude (1)", "cum laude (2)", "rite (3)"; das Prädikat "summa cum laude (0)" wurde mit einem Faktor von 1 einbezogen.

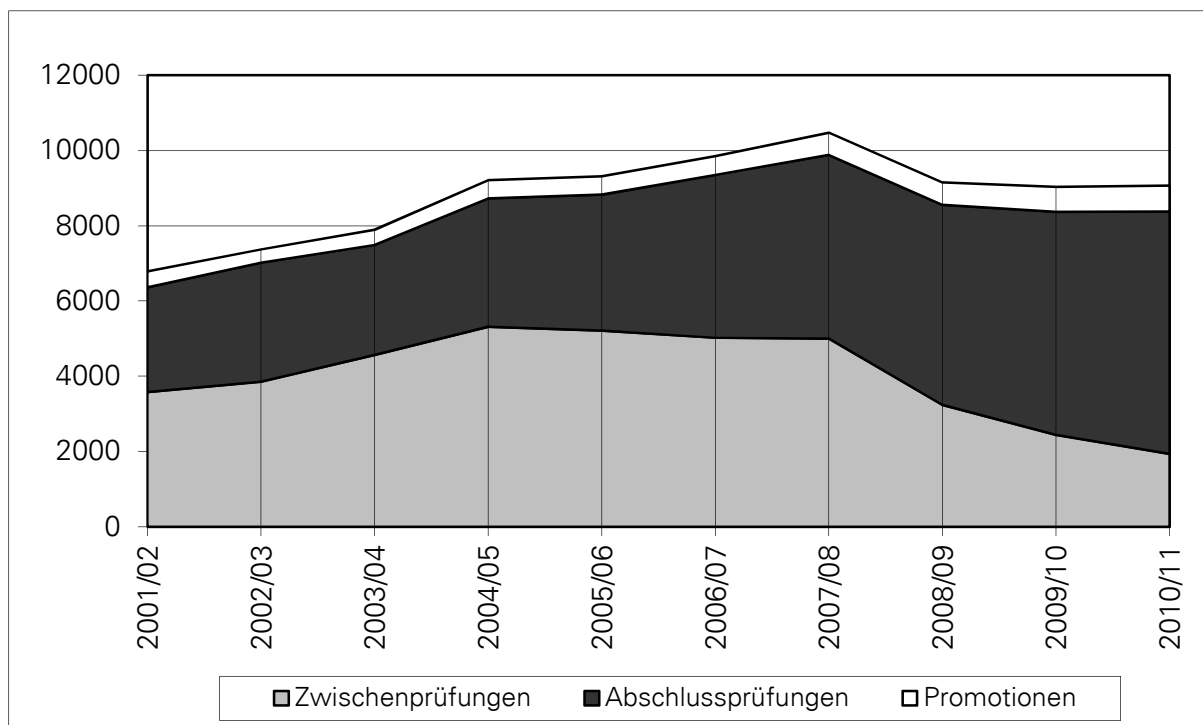
Die Hochschulprüfungen wurden den Fächergruppen der Bundesstatistik zugeordnet (siehe Kapitel 7 - Hochschulprüfungen im Studienjahr 2010/11 nach Fächergruppen der Studenten- und Prüfungsstatistik).

Angaben zum Alter und zur Studiendauer in Hochschulse mestern entsprechen den Werten zum Zeitpunkt der Prüfungen.

5.2 Hochschulprüfungen insgesamt

Im Studienjahr 2010/11 wurden insgesamt 9 068 Hochschulprüfungen erfolgreich abgelegt. Für die letzten 10 Studienjahre ergibt sich folgende Verteilung.

Abb. 11: **Bestandene Hochschulprüfungen in den Studienjahren 2001/02 bis 2010/11**



Tab. 13: **Bestandene Hochschulprüfungen nach Prüfungsarten**

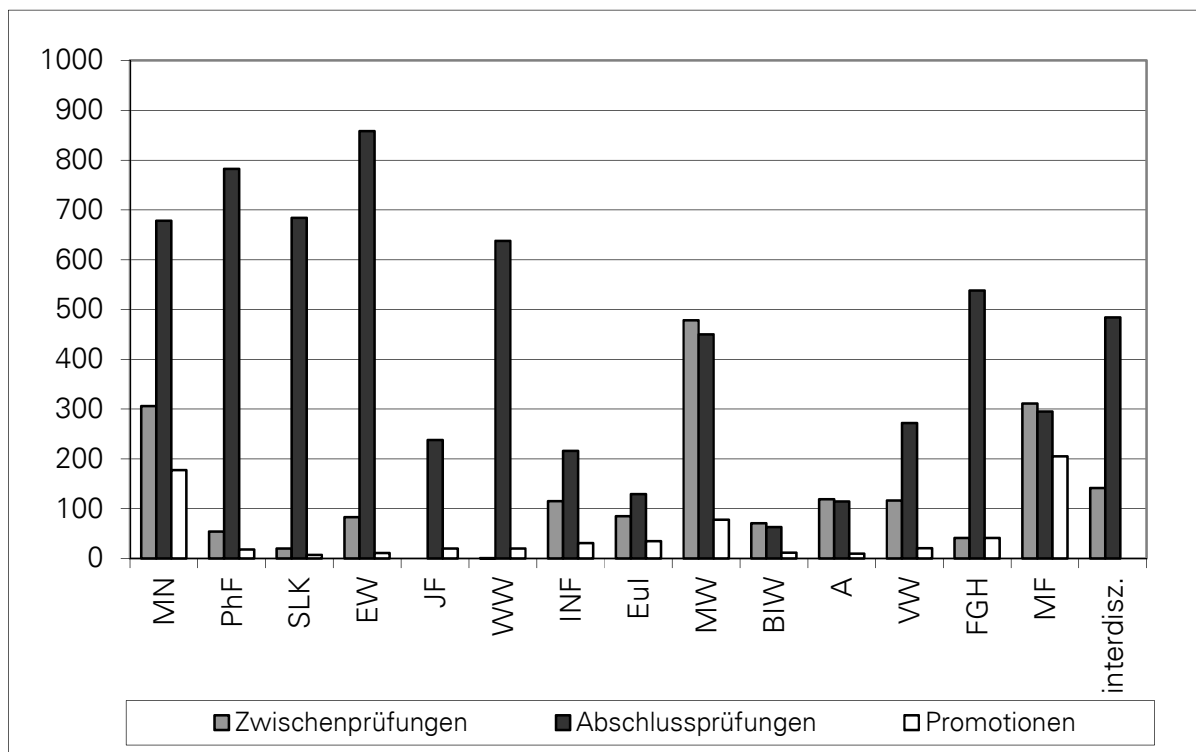
Studienjahr	Zwischenprüfungen	Abschlussprüfungen	Promotionen	Summe
2001/02	3 578	2 784	424	6 786
2002/03	3 856	3 164	349	7 369
2003/04	4 568	2 921	404	7 893
2004/05	5 318	3 405	487	9 210
2005/06	5 215	3 611	486	9 312
2006/07	5 022	4 329	496	9 847
2007/08	5 003	4 877	591	10 471
2008/09	3 241	5 314	593	9 148
2009/10	2 444	5 924	667	9 035
2010/11	1 942	6 439	687	9 068

Gegenüber dem Studienjahr 2009/10 wurden in diesem Berichtszeitraum mit 9 068 bestandenen Hochschulprüfungen geringfügig mehr Prüfungen abgelegt. Auch in diesem Studienjahr ist die rückläufige Tendenz der Anzahl der Hochschulzwischenprüfungen festzustellen. Die Anzahl der Zwischenprüfungen ist gegenüber dem Vorjahr um 20,5 % gesunken. Ursachen dafür sind die Umstellung auf das zweistufige Studiensystem sowie die Modularisierung der Studiengänge mit dem damit verbundenen Wegfall der Zwischenprüfungen. Nähere Informationen dazu sind dem Kapitel Hochschulzwischenprüfungen (Kapitel 5.3, Seite 51 ff.) zu entnehmen. Mit einem Zuwachs von 8,0 % ist die Anzahl der bestandenen Hochschulabschlussprüfungen gestiegen. Mit 20 bestandenen Promotionen mehr als im vorangegangenen Berichtszeitraum ist die Anzahl der Promotionen insgesamt gestiegen.

Die meisten bestandenen Hochschulprüfungen wurden analog dem Vorjahr an der Fakultät Mathematik und Naturwissenschaften, gefolgt von den Fakultäten Maschinenwesen und Erziehungswissenschaften, abgelegt, wobei an der Fakultät Erziehungswissenschaften schwerpunktmäßig die Hochschulprüfungen im auslaufenden Lehramtsstudiengang mit Staatsprüfung umfasst sind. Mit einem Zuwachs von 24,6 % hat die Fakultät Maschinenwesen im Vergleich zum Vorjahr mehr bestandene Hochschulprüfungen zu verzeichnen. Nähere Informationen dazu sind dem Kapitel Hochschulabschlussprüfungen (Kapitel 5.4, Seite 58 ff.) zu entnehmen.

Die bestandenen Prüfungen insgesamt verteilen sich wie folgt auf die Fakultäten (die genaue Anzahl kann der Tabelle "Hochschulprüfungen im Studienjahr 2010/11 nach Fakultäten" im Kapitel 7, Seite 306 ff. entnommen werden):

Abb. 12: **Bestandene Prüfungen nach Fakultäten im Studienjahr 2010/11**

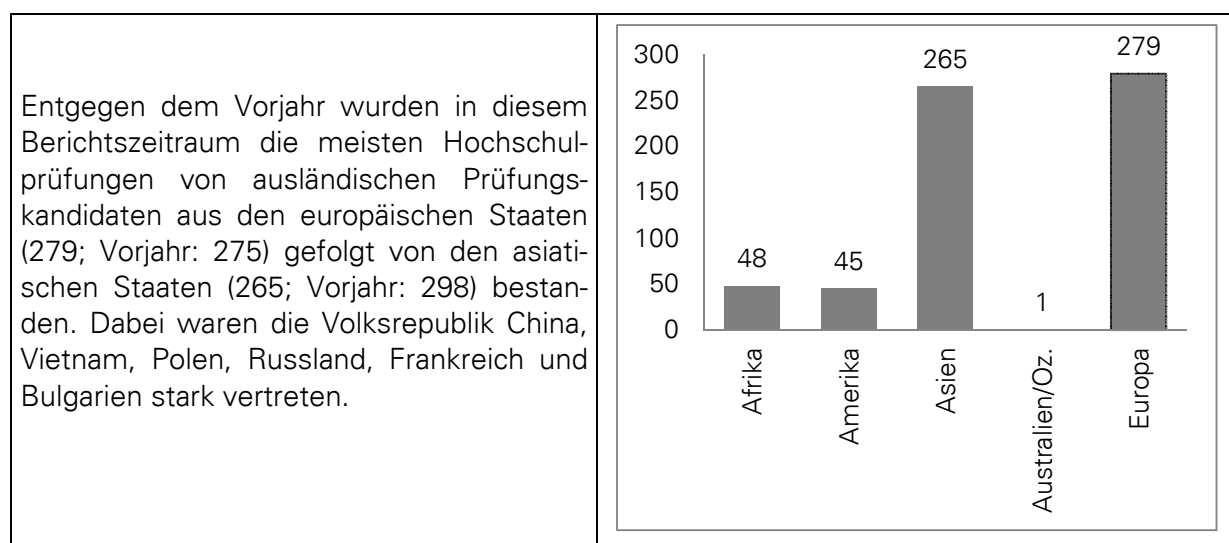


Im Studienjahr 2010/11 wurden 4 672 von 9 068 bestandenen Prüfungen von Frauen abgelegt. Damit ist der Frauenanteil mit 51,5 % gegenüber dem Vorjahr (51,3 %) nahezu identisch. Am größten war der Frauenanteil mit 55,4 % erneut bei den Hochschulabschlussprüfungen.

fungen (Vorjahr: 57,1 %). Der Frauenanteil bei den Promotionen ist mit 44,1 % (Vorjahr: 51,3 %) höher als bei den Hochschulzwischenprüfungen mit 41,5 % (Vorjahr: 39,7 %).

Von ausländischen Prüfungsteilnehmern wurden 638 (Vorjahr: 657) Hochschulprüfungen abgelegt. Damit ist der Anteil ausländischer Prüfungsabsolventen mit 7,0 % zum Vorjahr etwas geringer (Vorjahr: 7,3 %). Wie auch im Vorjahr war der Anteil ausländischer Kandidaten an den Promotionen mit 20,2 % am größten (Vorjahr: 16,2 %), gefolgt von den Hochschulabschlussprüfungen (6,7 %; Vorjahr 8,0 %) und den Hochschulzwischenprüfungen (3,3 %; Vorjahr: 3,0 %).

Abb. 13: **Herkunft der ausländischen Prüfungskandidaten nach Erdteilen**



Die folgende Tabelle gibt eine Übersicht über die Erdteile, aus denen die ausländischen Prüfungsteilnehmer stammen (in Klammern Angaben zur Anzahl der Hochschulzwischenprüfungen/Hochschulabschlussprüfungen/Promotionen).

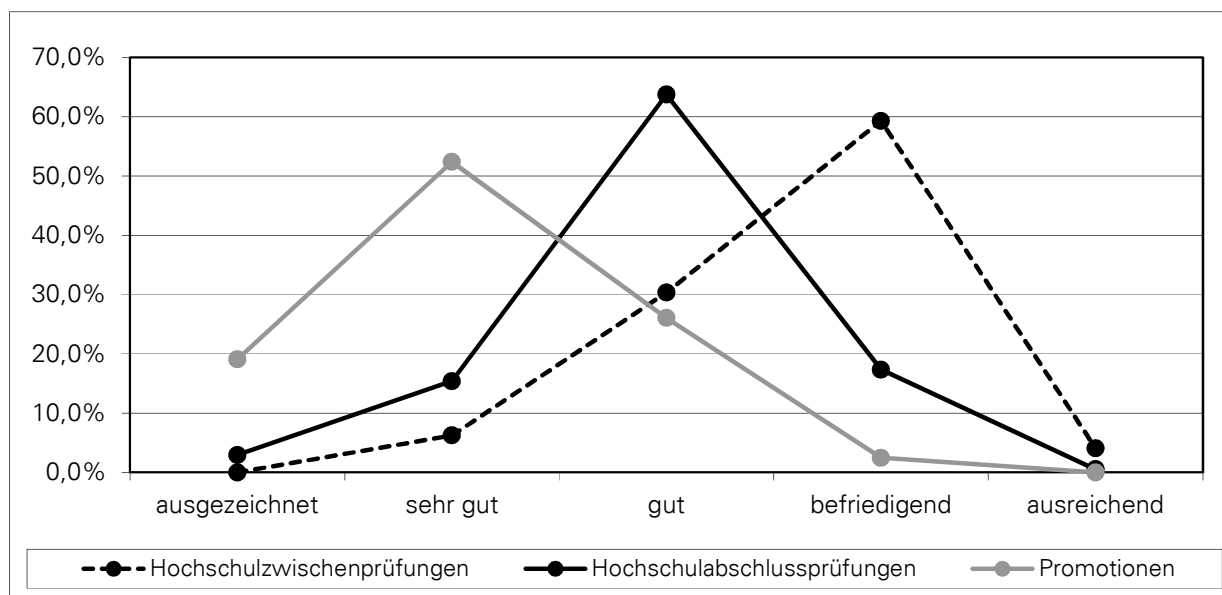
Tab. 14: **Anzahl ausländischer Prüfungsteilnehmer nach Erdteilen**
(Hochschulzwischenprüfungen/Hochschulabschlussprüfungen/Promotionen)

Europa	Asien	Amerika	Afrika	Australien und Ozeanien
Albanien 1/0/1	Arabische Republik Syrien 2/3/7	Argentinien 0/2/0	Ägypten 0/4/8	Neuseeland 0/0/1
Bulgarien 8/15/6	Armenien 0/1/0	Brasilien 0/4/1	Äthiopien 0/7/1	
Dänemark 0/1/0	Aserbaidschan 0/1/0	Chile 1/4/1	Benin 0/1/0	
Estland 0/1/0	Bangladesch 0/5/1	El Salvador 1/0/0	Burkina Faso 0/0/1	
Finnland 1/2/0	Georgien 0/2/0	Honduras 0/2/0	Ghana 0/2/0	
Frankreich 0/26/4	Indien 0/9/6	Kanada 1/2/0	Kamerun 0/8/0	
Griechenland 0/2/2	Indonesien 0/10/1	Kolumbien 0/3/2	Kenia 0/2/1	
Italien 0/17/5	Irak 0/1/0	Mexiko 2/2/2	Malawi 0/0/1	
Kroatien 0/2/0	Iran 0/4/3	Paraguay 0/1/0	Marokko 1/1/1	
Lettland 0/2/0	Israel 0/1/1	Peru 0/1/0	Simbabwe 0/1/0	

Europa	Asien	Amerika	Afrika	Australien und Ozeanien
Litauen 0/0/2	Japan 0/1/0	Saint Lucia 0/1/0	Sudan 0/1/5	
Luxemburg 0/2/0	Jemen 0/1/0	Uruguay 0/1/0	Tansania 0/1/0	
Mazedonien 0/1/0	Kasachstan 0/1/0	USA 1/6/3	Uganda 0/1/0	
Niederlande 1/1/0	Kirgistan 0/1/0	Venezuela 0/0/1		
Norwegen 0/0/1	Korea 1/3/4			
Österreich 2/8/3	Nordkorea 0/0/1			
Polen 3/29/11	Mongolei 0/1/1			
Portugal 0/1/2	Myanmar 0/1/0			
Republik Moldau 0/4/1	Nepal 0/6/0			
Rumänien 0/1/5	Pakistan, Islamische Republik 0/2/1			
Russische Föderation 4/24/9	Palästinensische Gebiete 0/1/0			
Schweden 1/0/1	Tadschikistan 0/2/0			
Schweiz 0/1/0	Taiwan (Chinesisch Republik) 0/2/0			
Serbien 0/1/0	Thailand 0/0/2			
Slowakei 2/1/0	Usbekistan 0/4/0			
Slowenien 0/1/0	Vietnam 16/23/6			
Spanien 0/3/3	Volksrepublik China 9/110/7			
Tschechische Republik 1/9/2				
Türkei 1/4/2				
Ukraine 4/17/5				
Ungarn 1/2/0				
Weißrussland 0/2/4				
gesamt: 279 (30/180/69)	gesamt: 265 (28/196/41)	gesamt: 45 (6/29/10)	gesamt: 48 (1/29/18)	gesamt: 1 (0/0/1)

Der Anteil der mit dem Prädikat "ausgezeichnet" bestandenen und benoteten Leistungen hat sich mit 22,0 % gegenüber dem Vorjahr (22,7 %) nur leicht verändert. Wie auch im vergangenen Jahr ist die Anzahl der mit "ausreichend" bewerteten Leistungen zurückgegangen. Im Studienjahr 2009/10 wurden 138, im aktuellen Berichtszeitraum lediglich 106 Hochschulprüfungen mit dem Prädikat "ausreichend" bewertet.

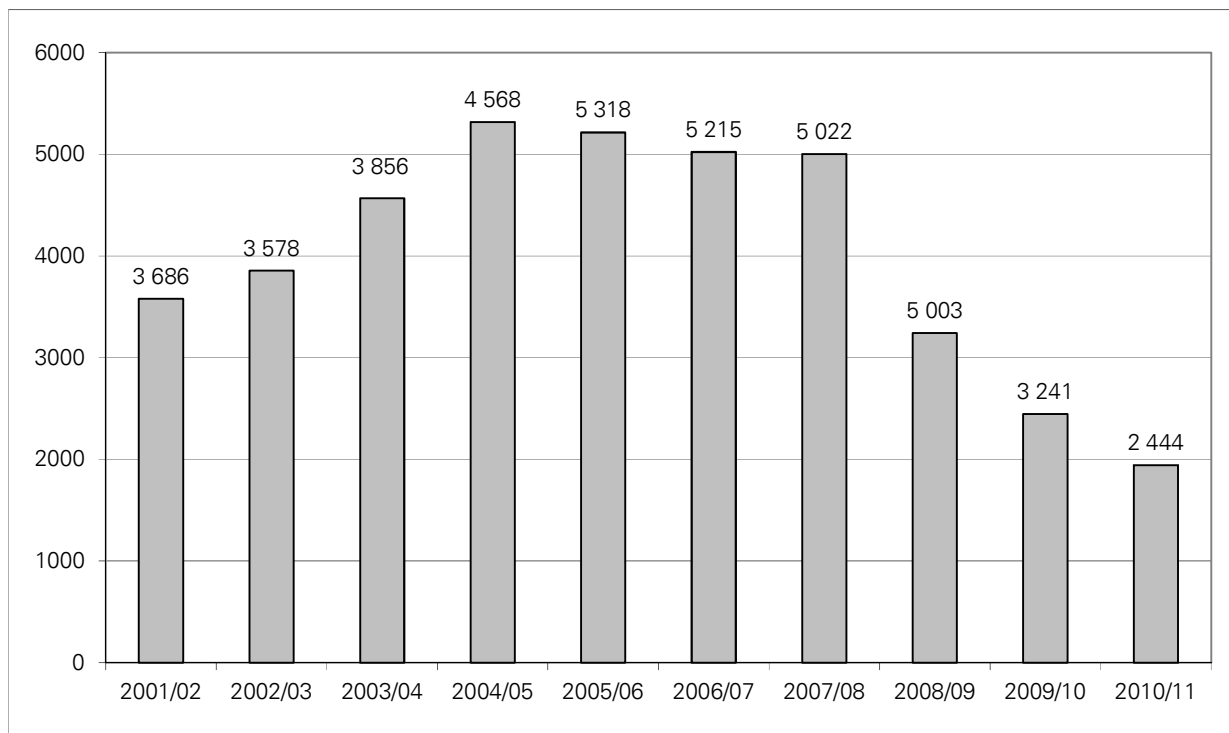
Abb. 14: **Notenverteilung bei Prüfungen im Studienjahr 2010/11**



5.3 Zwischenprüfungen

Im Berichtszeitraum wurden 1 942 (Vorjahr: 2 444) Zwischenprüfungen bestanden, 45 (Vorjahr: 81) Zwischenprüfungen nicht und 261 (Vorjahr: 283) Zwischenprüfungen endgültig nicht bestanden, wobei die Angaben teilweise unvollständig sind (siehe Punkt 5.1). Damit ist die rückläufige Tendenz in der Anzahl der Zwischenprüfungen auch in diesem Studienjahr deutlich erkennbar. Der Rückgang ist auf den Wegfall der Hochschulzwischenprüfungen in Studiengängen, die auf Grund des Bologna-Prozesses auf das zweistufige Studiensystem an der Technischen Universität Dresden umgestellt worden sind, zurückzuführen. Auch in modularisierten Diplom-Studiengängen entfällt zukünftig die Zwischenprüfung. Gegenüber dem Vorjahr wurden im aktuellen Berichtszeitraum 20,5 % weniger bestandene Hochschulzwischenprüfungen verzeichnet.

Abb. 15: **Bestandene Zwischenprüfungen in den Studienjahren 2001/02 bis 2010/11**



Die meisten der im Studienjahr 2010/11 bestandenen Zwischenprüfungen wurden an der Fakultät Maschinenwesen absolviert. Entgegen dem rückläufigen Trend konnten an der Fakultät Mathematik und Naturwissenschaften, Fachrichtung Psychologie, gegenüber dem Vorjahr deutlich mehr Zwischenprüfungen verzeichnet werden.

Tab. 15: **Zwischenprüfungen nach Fakultäten / Fachrichtungen innerhalb der letzten 5 Studienjahre**

Fakultät / Fachrichtung	Anzahl der bestandenen Zwischenprüfungen					
	Studienjahr	06/07	07/08	08/09	09/10	10/11
Fak. Mathematik und Naturwissenschaften		541	511	466	359	306
Mathematik		149	106	69	59	23
Physik		98	97	113	79	25
Chemie und Lebensmittelchemie		143	112	123	87	106
Psychologie		82	119	124	105	132
Biologie		69	77	37	29	20
Philosophische Fakultät		871	690	289	79	54
Fakultät Sprach-, Literatur- und Kulturwissenschaften		634	430	245	68	20
Fakultät Erziehungswissenschaften		852	997	474	144	83
Juristische Fakultät		11	2	0	0	0
Fakultät Wirtschaftswissenschaften		259	344	170	25	1
Fakultät Informatik		247	156	147	148	115

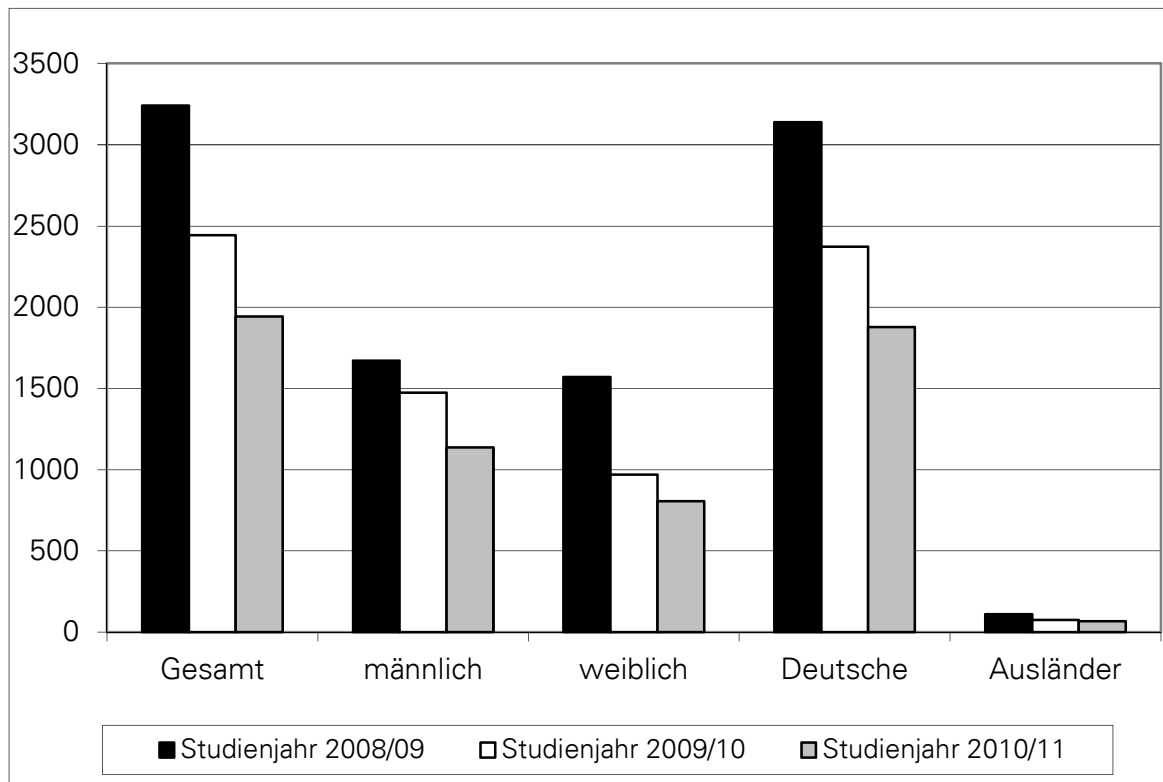
Fakultät / Fachrichtung	Anzahl der bestandenen Zwischenprüfungen					
	Studienjahr	06/07	07/08	08/09	09/10	10/11
Fakultät Elektrotechnik und Informationstechnik		129	104	91	64	85
Fakultät Maschinenwesen		415	485	399	528	478
Fakultät Bauingenieurwesen		52	65	84	87	71
Fakultät Architektur		101	129	67	166	119
Fakultät Verkehrswissenschaften "Friedrich List"		138	241	201	131	116
Fakultät Forst-, Geo- und Hydrowissenschaften		300	385	171	196	41
Forstwissenschaften		51	67	2	0	0
Geowissenschaften		154	178	135	73	13
Wasserwesen		95	140	34	123	28
Medizinische Fakultät Carl Gustav Carus		315	320	286	326	311
Fakultätsübergreifende Studiengänge		157	144	151	123	142
TU gesamt		5 022	5 003	3 241	2 444	1 942

Wie bereits im Vorjahr ist die Anzahl der Zwischenprüfungen durch die neu eingeführten Bachelor-Studiengänge der stark zurückgegangen. Gleichzeitig wirkt sich das Auslaufen des vor 4 Jahren umgestellten traditionellen Magisterstudiums und der Staatsexamens-Studiengänge im Lehramtsbereich auf die Anzahl der Zwischenprüfungen in den Fakultäten Erziehungswissenschaften, Sprach-, Literatur- und Kulturwissenschaften sowie der Philosophischen Fakultät erheblich aus. Wurden im Jahr 2008/09 noch von 44 Kandidaten 50 Zwischenprüfungen absolviert, konnten in diesem Berichtszeitraum lediglich von 5 Kandidaten 6 Zwischenprüfungen im Magisterstudiengang verzeichnet werden. In den auslaufenden Lehramtsstudiengängen wurden im Vorjahr von 228 Kandidaten 175 Zwischenprüfungen bestanden. In diesem Jahr beläuft sich die Zahl auf 75 Zwischenprüfungen von 51 Kandidaten.

Die verminderte Anzahl an Zwischenprüfungen im aktuellen Berichtszeitraum spiegelt sich auch in den Kopffzahlen wider. Wurden im Studienjahr 2009/10 die Zwischenprüfungen von 2 390 Kandidaten bestanden, sind es im Studienjahr 2010/11 nur noch 1 934. Davon haben 1 928 Kandidaten eine, 5 Kandidaten zwei und 1 Kandidat drei Prüfungen abgelegt.

Im Universitären Technischen Fernstudium (Dresdener Modell) wurden 6 (Vorjahr: 3) Zwischenprüfungen bestanden.

Abb. 16: **Bestandene Zwischenprüfungen in den letzten 3 Studienjahren**
(Gesamt, Geschlecht und Herkunft)



Im Studienjahr 2010/11 wurden wie im Vorjahr mehr Zwischenprüfungen von männlichen Kandidaten (58,5 %, Vorjahr 60,3 %) als von weiblichen Kandidaten bestanden. Der Anteil der von ausländischen Prüfungsteilnehmern absolvierten Zwischenprüfungen ist gegenüber dem Vorjahr gestiegen (3,3 %, Vorjahr 2,9 %).

Stark vertretene Herkunftsländer der ausländischen Studierenden waren Vietnam, gefolgt von Bulgarien, der Russischen Föderation und der Ukraine (siehe dazu Seite 49, Abbildung 13, "Anzahl Ausländische Prüfungsteilnehmer nach Erdteilen"). Die 65 bestandenen Zwischenprüfungen ausländischer Kandidaten wurden von 28 Frauen und 37 Männern absolviert.

Zum Zeitpunkt der Zwischenprüfung waren die Prüfungsteilnehmer im Durchschnitt 23,5 (Vorjahr: 23,6) Jahre alt.

Tab. 16: **Durchschnittliches Alter der Teilnehmer an den Zwischenprüfungen in den letzten 3 Studienjahren**

Studienjahr	2008/09	2009/10	2010/11
gesamt	23,8	23,6	23,5
männlich	23,6	23,4	23,5
weiblich	23,9	24,0	23,4
Deutsche	23,7	23,5	23,4
Ausländer	26,0	26,4	26,1

Die Zwischenprüfungen wurden mit folgender Verteilung auf die unterschiedlichen Abschlussarten erbracht.

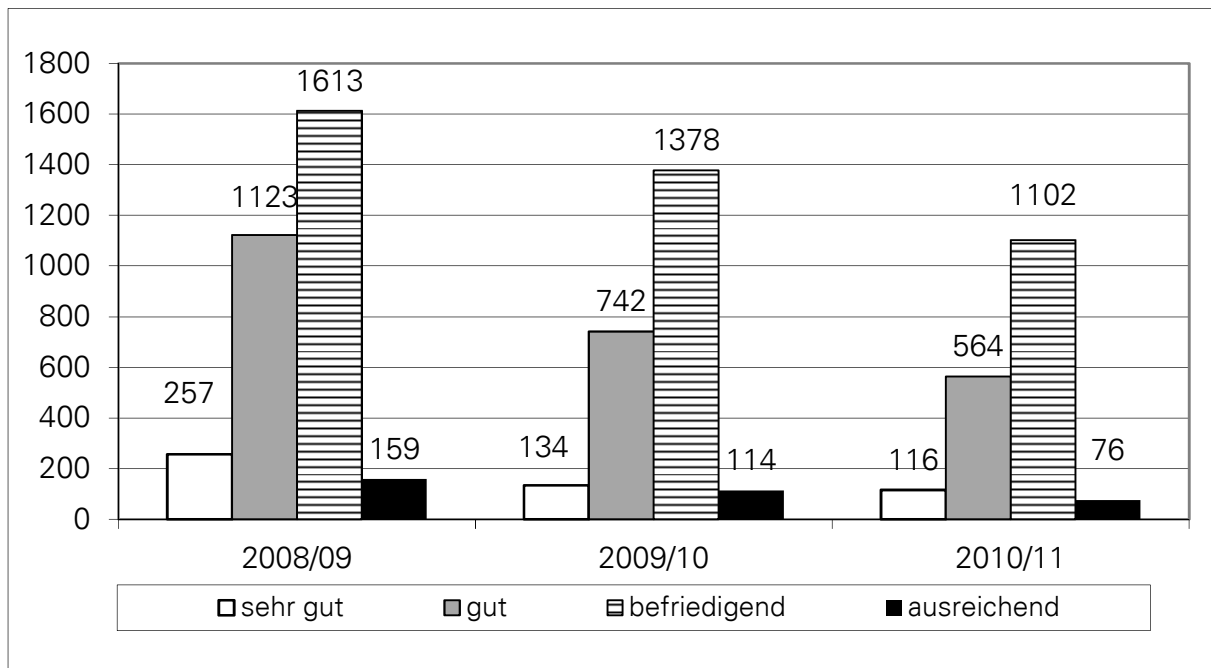
Tab. 17: **Anzahl der bestandenen Zwischenprüfungen nach Arten in den letzten drei Studienjahren**

Art der Zwischenprüfung	Anzahl			Anteile		
	Studienjahr	08/09	09/10	10/11	08/09	09/10
Diplomvorprüfungen	1 780	1 746	1 435	54,9 %	71,4 %	73,9 %
Magisterzwischenprüfungen	50	13	6	1,5 %	0,5 %	0,3 %
darunter Hauptfach	28	3	2	0,8 %	0,1 %	0,1 %
Nebenfach	22	10	4	0,7 %	0,4 %	0,2 %
Lehramtszwischenprüfungen	906	228	57	27,8 %	9,3 %	2,9 %
dar. Lehramt an Grundschulen	251	58	11	7,7 %	2,4 %	0,6 %
Lehramt an Mittelschulen	73	35	8	2,2 %	1,4 %	0,4 %
Lehramt an Gymnasien	461	116	32	14,2 %	4,7 %	1,6 %
Lehramt an Berufsbild. Schulen	121	19	6	3,7 %	0,8 %	0,3 %
Zwischenprüfungen in übrigen Studiengängen mit Erster Staatsprüfung	331	362	353	10,2 %	14,8 %	18,2 %
Bachelor-Zwischenprüfungen *	174	95	91	5,3 %	3,9 %	4,7 %
TU gesamt	3 241	2 444	1 942	100,0 %	100,0 %	100,0 %

* In einigen Bachelor-Studiengängen (integriertes Modell) wird das Grundstudium mit einer Diplomvorprüfung abgeschlossen, oder es ist noch eine Zwischenprüfung vorgesehen; auf Grund der Gesetzesänderungen entfällt künftig in modularisierten Studiengängen die Zwischenprüfung grundsätzlich.

Von den insgesamt 1 858 benoteten und bestandenen Zwischenprüfungen wurden 116 mit der Note "sehr gut", 564 mit der Note "gut", 1 102 mit der Note "befriedigend" und 76 mit der Note "ausreichend" bewertet.

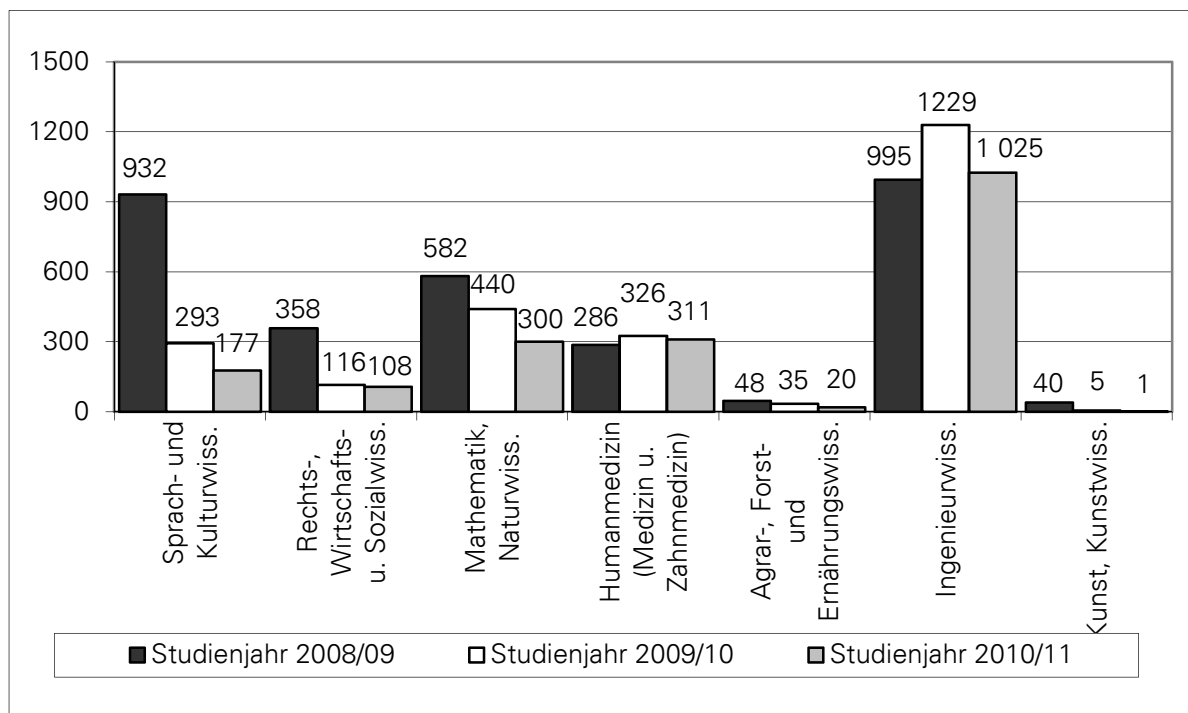
Abb. 17: **Ergebnisse der benoteten Zwischenprüfungen der letzten 3 Studienjahre**



Der Anteil der mit der Gesamtnote "sehr gut" benoteten Prüfungen war mit 50,9 % in der Fächergruppe Sprach- und Kulturwissenschaften am größten, gefolgt von den Fächergruppen Rechts-, Wirtschafts- und Sozialwissenschaften (19,0 %); Humanmedizin (12,1 %); Ingenieurwissenschaften (11,2 %) und der Fächergruppe Mathematik und Naturwissenschaften (6,9).

Bei Zwischenprüfungen gab es innerhalb der Fächergruppen der Hochschulstatistik in den letzten drei Studienjahren folgende Verteilung:

Abb. 18: **Bestandene Zwischenprüfungen nach Fächergruppen**



Bis zum Bestehen der Zwischenprüfungen benötigten die Prüfungsteilnehmer im Studienjahr 2010/11 wie bereits im Vorjahr im Mittel durchschnittlich 5,1 Fachsemester. Frauen benötigten 4,9 Fachsemester (Vorjahr: 5,0) und Männer wie im Vorjahr 5,2 Fachsemester. Ausländische Studenten benötigen im Schnitt 5,9 Fachsemester (Vorjahr 6,5), Deutsche im Schnitt wie im Vorjahr 5,1 Fachsemester.

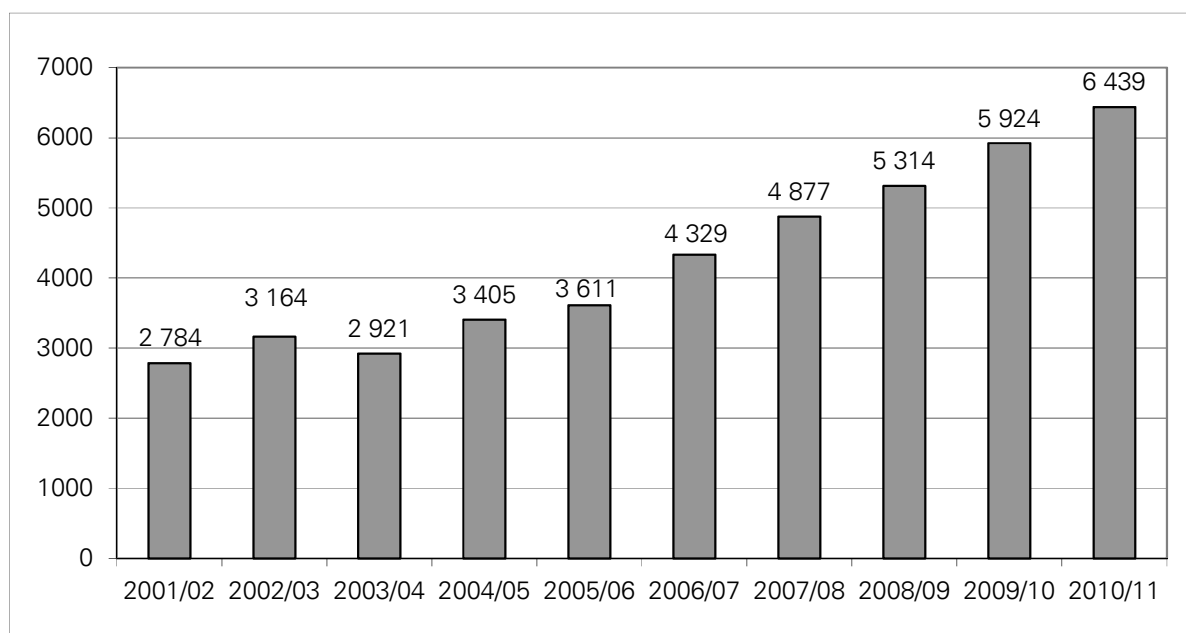
Tab. 18: **Durchschnittliche Anzahl der Fachsemester nach Arten**

Studienjahr	Durchschnittliche Anzahl der Fachsemester		
	2008/09	2009/10	2010/11
bestandene Zwischenprüfungen gesamt	5,2	5,1	5,1
davon			
Bachelor-Zwischenprüfungen	4,2	4,3	4,7
Diplomvorprüfung	5,1	5,1	5,1
Magisterprüfungen			
darunter Hauptfach	8,0	9,3	7,0
Nebenfach	8,0	9,1	11,0
Lehramtswischenprüfungen			
darunter Lehramt an Grundschulen	5,4	5,3	9,8
Lehramt an Mittelschulen	5,4	6,7	7,9
Lehramt an Gymnasien	5,7	6,9	8,3
Lehramt an Berufsbildenden Schulen	5,5	6,8	9,7
Zwischenprüfungen in übrigen Studiengängen mit Erster Staatsprüfung	4,5	4,3	4,4

5.4 Abschlussprüfungen

Im Studienjahr 2010/11 wurden 6 439 Abschlussprüfungen erfolgreich abgelegt. Es wurden 30 nicht bestandene Prüfungen (0,5 % der Abschlussprüfungen insgesamt) und 217 endgültig nicht bestandene Prüfungen (3,4 % der Abschlussprüfungen insgesamt) gemeldet, wobei die Angaben unvollständig sind (siehe Kapitel 5.1, Seite 46).

Abb. 19: **Bestandene Abschlussprüfungen in den Studienjahren 2001/02 bis 2010/11**



Wie im Vorjahr wurden die meisten Abschlussprüfungen an der Fakultät Erziehungswissenschaften (Anzahl: 858, davon 669 Prüfungen in Lehramtsstudiengängen mit Staatsprüfung) absolviert. Ein Anstieg um 38,2 % konnte mit insgesamt 272 Abschlussprüfungen innerhalb der Fakultät Verkehrswissenschaften "Friedrich List" verzeichnet werden. Diese Steigerung ist damit zu begründen, dass gegenüber dem Vorjahr deutlich mehr Absolventen im Bachelor-Studiengang Verkehrswirtschaft zu verzeichnen sind (101 (Vorjahr: 22)). An der Fakultät Wirtschaftswissenschaften, der Fakultät Forst-, Geo- und Hydrowissenschaften, Fachrichtung Wasserwesen sowie der Juristischen Fakultät konnten prozentual deutlich mehr bestandene Abschlussprüfungen verzeichnet werden.

Tab. 19: **Bestandene Abschlussprüfungen nach Fakultäten innerhalb der letzten 5 Studienjahre**

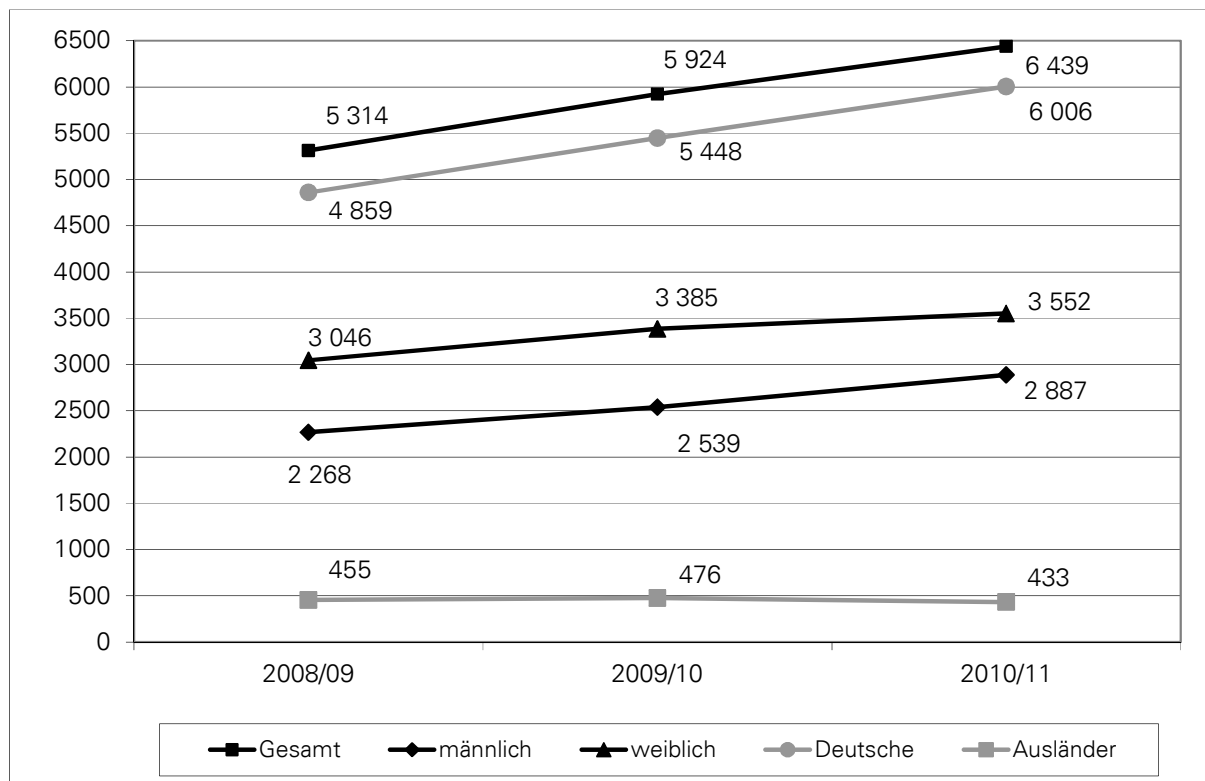
Fakultät / Fachrichtung	Anzahl der bestandenen Abschlussprüfungen					
	Studienjahr	06/07	07/08	08/09	09/10	10/11
Fakultät Mathematik und Naturwissenschaften		480	571	638	630	678
Mathematik		98	103	118	126	128
Physik		78	91	88	98	115
Chemie und Lebensmittelchemie		132	175	220	223	198
Psychologie		99	128	129	113	103
Biologie		73	74	83	70	134

Fakultät / Fachrichtung	Anzahl der bestandenen Abschlussprüfungen					
	Studienjahr	06/07	07/08	08/09	09/10	10/11
Philosophische Fakultät		464	679	765	756	782
Fakultät Sprach-, Literatur- und Kulturwissenschaften		323	425	474	585	684
Fakultät Erziehungswissenschaften		650	842	996	893	858
Juristische Fakultät		220	173	96	199	238
Fakultät Wirtschaftswissenschaften		406	389	424	481	638
Fakultät Informatik		237	221	234	195	216
Fakultät Elektrotechnik und Informationstechnik		142	122	123	132	129
Fakultät Maschinenwesen		314	350	337	420	450
Fakultät Bauingenieurwesen		65	53	57	77	63
Fakultät Architektur		192	170	180	170	114
Fakultät Verkehrswissenschaften "Friedrich List"		155	114	152	168	272
Fakultät Forst-, Geo- und Hydrowissenschaften		325	314	379	464	538
Forstwissenschaften		131	99	102	155	191
Geowissenschaften		127	144	183	205	211
Wasserwesen		67	71	94	104	136
Medizinische Fakultät Carl Gustav Carus		219	248	281	327	295
Fakultätsübergreifende Studiengänge		137	206	178	427	484
TU gesamt		4 329	4 877	5 314	5 924	6 439

5 767 Abschlussprüfungen (Vorjahr: 5 488) wurden in Studiengängen bestanden, die zu einem ersten berufsqualifizierenden Abschluss führten. Das entspricht einem Anteil von 89,6 % (Vorjahr: 92,6 %). Postgraduale Abschlüsse gab es 672 (Vorjahr: 436), darunter 19 (Vorjahr: 17) im Fernstudium. Damit ist der Anteil der Prüfungen in weiterbildenden Studiengängen von 7,3 % auf 10,4 % gestiegen.

Der Anteil ausländischer Absolventen sank gegenüber dem Vorjahr von 8,0 % auf 6,7 %. Auch der Anteil weiblicher Absolventen sank von 57,1 % auf 55,2 %.

Abb. 20: **Bestandene Abschlussprüfungen in den letzten 3 Studienjahren**
(Gesamt, Geschlecht und Herkunft)



Die Herkunft der ausländischen Absolventen verteilt sich wie folgt auf die Erdteile: 279 entfielen auf Europa, 265 auf Asien, 48 auf Afrika, 45 auf Amerika und 1 auf Australien und Ozeanien. Die Verteilung auf die einzelnen Herkunftsländer kann auf der Seite 49, Tabelle 14, "Anzahl Ausländische Prüfungsteilnehmer nach Erdteilen", eingesehen werden.

Von den Studierenden, die auf der Grundlage der Ordnung für die Zugangsprüfung zum Erwerb der Studienberechtigung eine Zugangsprüfung bestanden und ein Studium an der TU Dresden aufgenommen haben, konnten vier (Vorjahr 2) das Studium erfolgreich beenden. Die Abschlüsse wurden in den Diplom-Studiengängen Maschinenbau und Werkstoffwissenschaften sowie im Bachelor-Studiengang Wirtschaftswissenschaften erzielt.

Für den kommerziellen weiterbildenden Master-Studiengang Health Care Management, für den die Ausbildung durch die Dresden International University (DIU) erfolgt und die Prüfungen im externen Verfahren abgelegt worden sind, wurden im aktuellen Berichtszeitraum 15 (Vorjahr: 24) Abschlussprüfungen gemeldet.

Die 6 439 bestandenen Abschlussprüfungen wurden von 5 433 Personen (Kopfzahl) abgelegt, von denen 4 912 (90,0 %) nur eine Prüfung im Studiengang bzw. -fach ablegten. 55 Prüfungsteilnehmer (1,0 %) waren in zwei Prüfungen, 447 Prüfungsteilnehmer (8,0 %) in drei Prüfungen und 19 Prüfungsteilnehmer (0,31 %) in vier Prüfungen erfolgreich. Das Durchschnittsalter aller deutschen und ausländischen Prüfungsteilnehmer, Fernstudenten und Absolventen eines postgradualen Studiums eingeschlossen, betrug 26,7 Jahre (Vorjahr: 26,8).

Tab. 20: **Durchschnittliches Alter der Absolventen**

Studienjahr	Ø Alter gesamt			Ø Alter grundständiges Studium			Ø Alter postgraduales Studium		
	2008/09	2009/10	2010/11	2008/09	2009/10	2010/11	2008/09	2009/10	2010/11
gesamt	27,4	26,8	26,7	27,3	26,6	26,4	29,8	28,8	29,5
männlich	26,7	27,2	27,0	26,6	27,1	26,7	28,2	29,3	30,3
weiblich	26,9	26,5	26,5	26,8	26,3	26,2	30,7	28,4	29,0
Deutsche	27,4	26,7	26,6	27,4	26,5	26,4	27,5	28,7	29,9
Ausländer	27,4	28,5	28,2	27,3	28,3	27,9	29,8	28,8	28,6

Die Abschlussprüfungen wurden mit folgender Verteilung auf die unterschiedlichen Abschlussarten erbracht.

Tab. 21: **Anzahl der Abschlussprüfungen nach Arten**

Art der Abschlussprüfung	Anzahl			Anteile		
	2008/09	2009/10	2010/11	2008/09	2009/10	2010/11
Studienjahr						
Diplomprüfungen	2 380	2 296	2 324	44,8 %	38,7 %	36,1 %
Magisterprüfungen (Hauptfach)	404	412	299	7,6 %	6,9 %	4,6 %
Erste Staatsprüfungen in Lehramtsstudiengängen	1 502	1 493	1 508	28,3 %	25,2 %	23,4 %
darunter Lehramt an Grundschulen	255	351	276	4,8 %	5,9 %	4,3 %
Lehramt an Mittelschulen	209	177	171	3,9 %	3,0 %	2,6 %
Lehramt an Gymnasien	692	675	805	13,0 %	11,4 %	12,5 %
Lehramt an Berufsbild. Schulen	346	290	256	6,5 %	4,9 %	4,0 %
Prüfungen in übrigen Studiengängen mit Erster Staatsprüfung	360	372	329	6,8 %	6,3 %	5,1 %
Bachelor-Prüfungen*	351	1 021	1 549	6,6 %	17,2 %	24,0 %
Master-Prüfungen	308	320	425	5,8 %	5,4 %	6,6 %
Zertifikate/Zeugnisse	9	10	5	0,2 %	0,2 %	0,1 %
TU gesamt	5 314	5 924	6 439	100,0%	100,0%	100,0%

* Darunter im Studienjahr 2010/11 208 im lehramtsbezogenen Bachelor-Studiengang Allgemeinbildende Schulen und 47 im lehramtsbezogenen Bachelor-Studiengang Berufsbildende Schulen.

Auch im Studienjahr 2010/11 stieg die Zahl der Prüfungen in modularisierten *Bachelor-Studiengängen* an, was der fortschreitenden Etablierung dieser Studiengänge entspricht. Neben den Bachelor-Studiengängen Abfallwirtschaft und Altlasten, Geodäsie und Geoinformation, Hydrologie sowie Wasserwirtschaft, in denen in diesem Berichtszeitraum erstmalig Abschlussprüfungen verzeichnet werden konnten, wurden vor allem in den Bachelor-Studiengängen Wirtschaftswissenschaften, Verkehrswirtschaft, Wirtschaftsingenieurwesen, Law in Context - Recht mit seinen internationalen Bezügen zu Technik, Politik und Wirtschaft sowie Sprach-, Literatur- und Kulturwissenschaften deutlich mehr Abschlussprüfungen bestanden als noch im Vorjahr. Gleichzeitig wurden in modularisierten Bachelor-Studiengängen mehr Abschlussprüfungen endgültig nicht bestanden. Waren es im Studienjahr 2009/10 noch 76 Abschlussprüfungen, die endgültig nicht bestanden wurden, waren es im aktuellen Berichtszeitraum 143 (siehe dazu die 3-Jahres-Übersichten im Kapitel 7, Seite 266 ff).

In der Philosophischen Fakultät, in den Fakultäten Verkehrswissenschaften "Friedrich List", Wirtschaftswissenschaften und Mathematik und Naturwissenschaften (Fachrichtung Biologie) sowie der Fakultät Sprach-, Literatur- und Kulturwissenschaften konnten im Studienjahr 2010/11 erstmals Abschlussprüfungen in folgenden neuen Master-Studiengängen verzeichnet werden.

Tab. 22: **Anzahl der Abschlussprüfungen in neuen Master-Studiengängen**

Master-Studiengang	Anzahl
Antike Kulturen	2
Bahnsystemingenieurwesen	3
Betriebswirtschaftslehre	9
Biologie	5
Distributed Systems Engineering	1
Erschließung älterer Musik	4
Europäische Sprachen	8
Kunstgeschichte	17
Philosophie	2
Politik und Verfassung	2
Romanistik	4
Verkehrswirtschaft	5
Wirtschaftsinformatik	1
Wirtschaftsingenieurwesen	10
Wirtschaftspädagogik	6

Im Studienjahr 2010/11 wurden 49 (Vorjahr: 51) Abschlussprüfungen im Rahmen *binationaler Programme* in den Diplom-Studiengängen Bauingenieurwesen, Betriebswirtschaftslehre, Maschinenbau, Volkswirtschaftslehre, Wirtschaftsingenieurwesen, Wirtschaftsinformatik; im Bachelor-Studiengang Wirtschaftswissenschaften sowie in den Master-Studiengängen Betriebswirtschaftslehre, Chemie, Romanistik, Molecular Bioengineering, Nanobiophysics und Germanistik: Literatur- und Kulturwissenschaft abgelegt. Die Verteilung auf die einzelnen Studiengänge kann im Kapitel 7, Seite 266 ff, bei den 3-Jahres-Übersichten eingesehen, die beteiligten ausländischen Partnerhochschulen können der folgenden Tabelle entnommen werden.

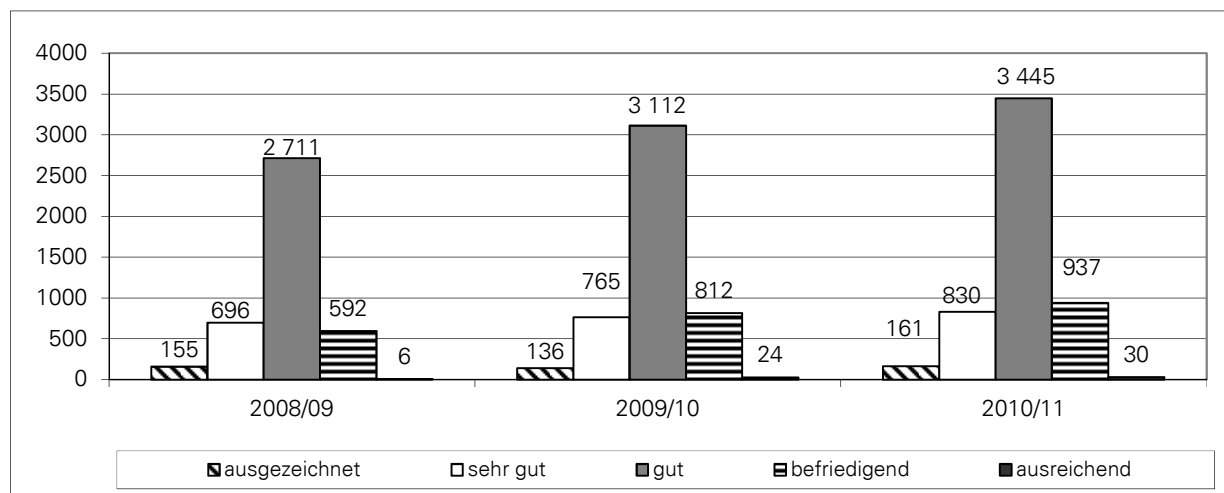
Tab. 23: **Beteiligte ausländische Hochschulen an binationalen Programmen**

Land	Universität
Frankreich	Ecole Nationale Supérieure d'Arts et Métiers-Centre de Metz (ENSAM Metz)
	Ecole Spéciale des Travaux Publics, du Bâtiment et de l'Industrie (ESTP Paris)
	Université de Strasbourg - L'Ecole Européenne de Chimie, Polymères et Matériaux de Strasbourg (ECPM Strasbourg)
	Institut National des Sciences Appliquées (INSA) de Strasbourg
	Ecole Supérieure de Commerce de Rennes (ESC Rennes)
Italien	Università degli Studi di Trento
	Free University of Bozen - Bolzano
Niederlande	Universiteit Leiden/ Delft University of Technology (TU Delft/Uni Leiden NL))
Österreich	Technische Universität Wien (TU Wien)
Spanien	Universidad de Alcalá (UAH Alcalá)
	Universidad Politécnica de Madrid (UPM Madrid)

Von den 6 439 (Vorjahr: 5 924) bestandenen Abschlussprüfungen liegen für 5 403 (Vorjahr: 4 849) Notenangaben vor. Die Differenz zwischen diesen benoteten Prüfungen und der Gesamtzahl ergibt sich unter anderem daraus, dass die staatlichen Abschlussprüfungen im Studiengang Rechtswissenschaften vom Landesjustizprüfungsamt beim Sächsischen Staatsministerium der Justiz ohne Bewertung gemeldet werden. Des Weiteren wird in den Studiengängen Lehramt an Grundschulen, Mittelschulen, Gymnasien und berufsbildenden Schulen mit Abschluss Erste Staatsprüfung zwar jedes Fach in der Anzahl der Abschlussprüfungen berücksichtigt, die Note der staatlichen Abschlussprüfung jedoch nur einmal dem 1. Fach zugeordnet.

Insgesamt wurden 161 benotete Abschlussprüfungen "mit Auszeichnung" bestanden. Davon war wie im vergangenen Berichtszeitraum der Anteil mit Auszeichnung bestandener Prüfungen an den benoteten Prüfungen in den Diplomprüfungen mit 63,3 % (Vorjahr: 57,3%) am höchsten, gefolgt von den Magisterprüfungen mit 21,19 % (Vorjahr: 30,9 %).

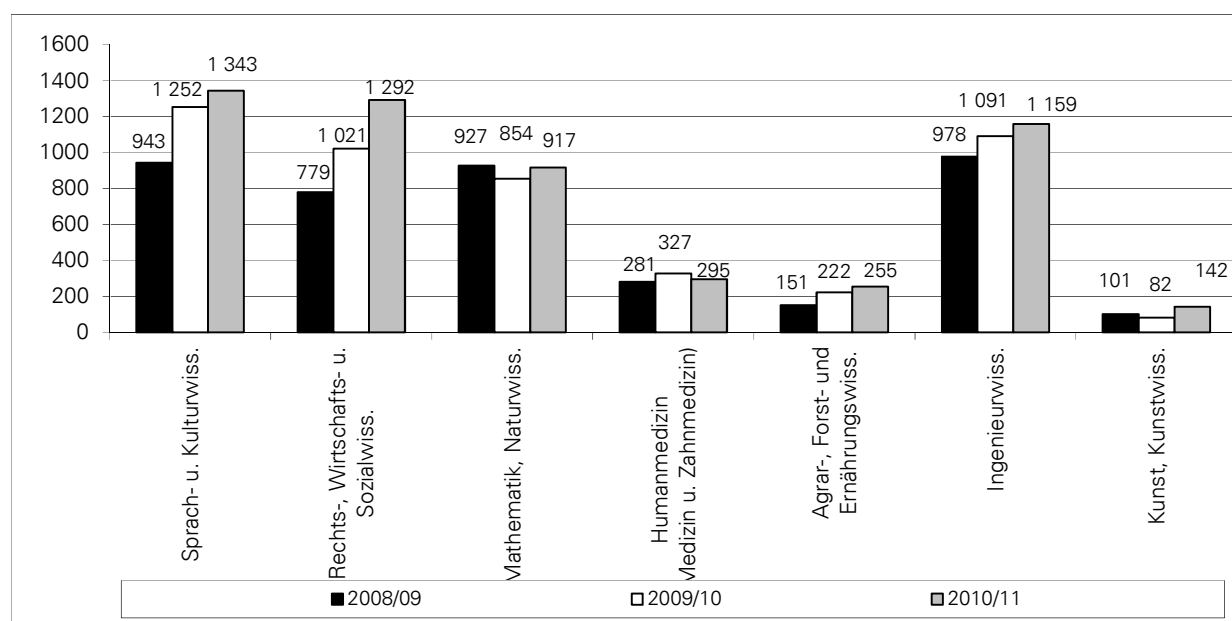
Abb. 21: **Verteilung der Noten in den Abschlussprüfungen der letzten 3 Studienjahre**



In der Fächergruppe Mathematik, Naturwissenschaften gab es, ausgehend von 161 mit Auszeichnung bestandenen Abschlussprüfungen, mit 58 die meisten mit dem Prädikat "ausgezeichnet" bewerteten Abschlussprüfungen, gefolgt von der Fächergruppe Sprach- und Kulturwissenschaften (56), Ingenieurwissenschaften (24), Rechts-, Wirtschafts- und Sozialwissenschaften (19) und Kunst und Kunstwissenschaften (4). In den Fächergruppen Agrar-, Forst- und Ernährungswissenschaften und Humanmedizin (Medizin und Zahnmedizin) hingegen gab es keine Abschlussprüfungen mit dem Prädikat "ausgezeichnet".

Nach Fächergruppen der Hochschulstatistik gegliedert, ergab sich für die Abschlussprüfungen insgesamt in den letzten drei Studienjahren folgende Verteilung.

Abb. 22: **Benotete Abschlussprüfungen nach Fächergruppen**



5.5 Regelstudienzeit/Fachstudiedauer

Im Studienjahr 2010/11 beläuft sich die durchschnittliche Studiendauer in Studiengängen, die im Präsenzstudium zu einem ersten berufsqualifizierenden Abschluss führen, auf 10,5 Fachsemester (Vorjahr 10,7 Fachsemester) bei 11,8 Hochschulsemestern (Vorjahr: 10,7).

Tab. 24: **Verteilung der mittleren Studiendauer bei grundständigen Studiengängen entsprechend der Art der Abschlussprüfung**

Studienjahr	Ø Fachsemester			Ø Hochschulsemester		
	2008/09	2009/10	2010/11	2008/09	2009/10	2010/11
bestandene Abschlussprüfungen	11,2	10,4	10,0	12,6	11,9	11,7
darunter Bachelor-Prüfungen*	6,5	6,4	6,8	7,7	7,4	8,0
Diplomprüfungen	11,9	12,1	11,9	13,0	13,2	13,2
Magisterprüfungen	12,7	12,7	13,4	15,0	15,0	16,0
Erste Staatsprüfungen in Lehramtsstudiengängen**	10,7	10,8	11,1	12,6	12,7	13,1
darunter Lehramt an Grundschulen	8,4	8,8	9,2	10,0	10,5	11,3
Lehramt an Mittelschulen	10,2	10,7	11,3	11,9	12,6	13,4
Lehramt an Gymnasien	11,6	11,6	11,6	13,7	13,7	13,7
Lehramt an Berufsbild. Schulen	11,1	11,5	11,3	12,7	13,1	13,2

* ab Studienjahr 2009/10 inkl. lehramtsbezogener Bachelor-Studiengang Allgemeinbildende Schulen und lehramtsbezogener Bachelor-Studiengang Berufsbildende Schulen

** ohne Berücksichtigung von Erweiterungsprüfungen und berufsbegleitender Weiterbildung im Lehramtsstudiengang

Die Überschreitung der Regelstudienzeit von sechs Semestern in den Bachelor-Studiengängen ist gegenüber dem vorherigen Berichtszeitraum leicht angestiegen. Lag die durchschnittliche Studiendauer im lehramtsbezogenen Bachelor-Studiengang Allgemeinbil-

dende Schulen bei 6,4 und im lehramtsbezogenen Bachelor-Studiengang Berufsbildende Schulen bei 6,5, lag diese in den Bachelor-Studiengängen bereits bei 6,9 Semestern.

In postgradualen Studiengängen wurde für den Abschluss mit einer mittleren Studiendauer von 5,6 Fachsemestern (Vorjahr: 5,8) und bei gleichbleibenden 10,2 Hochschulsemestern studiert.

Ohne Berücksichtigung von Prüfungen im Rahmen einer berufsbegleitenden Weiterbildung, binationaler Abschlüsse bzw. von Studiengängen mit weniger als 5 Prüfungen lag die mittlere Studiendauer in Fachsemestern im Präsenzstudium bei Studiengängen mit einer Regelstudienzeit von

- 2 Semestern zwischen 2,0 Fachsemestern (Intellectual Property Law, Legum Magister) und 5,1 Fachsemestern (Internationale Beziehungen, Master),
- 3 Semestern bei 5,1 Fachsemestern (Abfallwirtschaft und Altlasten, Master / Aufbau),
- 4 Semestern zwischen 3,7 Fachsemestern (Tropical Forestry and Management, Master / Aufbau) und 8,5 Fachsemestern (Umweltschutz und Raumordnung, Diplom/Aufbau),
- 5 Semestern bei 8,0 Fachsemestern (German Studies/Culture and Communication, Master),
- 6 Semestern zwischen 5,3 Fachsemestern (Internationale Beziehungen, Bachelor) und 12,6 Fachsemestern (Medieninformatik, integrierter Bachelor),
- 7 Semestern zwischen 7,8 Fachsemestern (Russisch, Lehramt an Grundschulen) und 10,0 Fachsemestern (Evangelische Religion, Lehramt an Grundschulen),
- 8 Semestern zwischen 10,0 Fachsemestern (Betriebswirtschaftslehre, Diplom) und 11,7 Fachsemestern (Geschichte, Lehramt an Mittelschulen),
- 9 Semestern zwischen 10,5 Fachsemestern (Farbtechnik und Raumgestaltung, Lehramt an Berufsbildenden Schulen) und 15,4 Fachsemestern (Rechtswissenschaft, 1. Staatsprüfung)
- 10 Semestern zwischen 11,2 Fachsemestern (Biologie, Diplom) und 14,3 Fachsemestern (Chemie, Diplom).

In den Studiengängen Zahnmedizin mit einer Regelstudienzeit von 10 Semestern und 6 Monaten wurden bis zum Bestehen der Ersten Staatsprüfung durchschnittlich 11,8 Fachsemester gebraucht und im Studiengang Medizin bei einer Regelstudienzeit von 12 Semestern und 3 Monaten 13,8 Fachsemester.

Detaillierte Angaben zu den einzelnen Studiengängen können der Übersicht im Kapitel 7, Seite 335 ff, Hochschulabschlussprüfungen im Studienjahr 2010/11 - Studiendauer in Fachsemestern - entnommen werden.

Tab. 25: **Einhaltung der Regelstudienzeit im Präsenzstudium (inkl. Lehramt) - Anteile pro Studienjahr**

	Anteile in den Studienjahren (in %)		
	2008/09	2009/10	2010/11
innerhalb der Regelstudienzeit	19,5	25,2	25,0
davon vorfristig	3,3	1,9	2,8
außerhalb der Regelstudienzeit			
+ 1 Fachsemester	23,3	20,0	21,3
+ 2 Fachsemester	20,5	19,3	21,0
+ 3 Fachsemester	14,4	14,7	12,0
+ 4 Fachsemester	9,9	8,2	9,3
> 4 Fachsemester	12,5	12,5	11,3

Wie bereits im Vorjahr wurden im aktuellen Berichtszeitraum bei einem Viertel (25,0 %; Vorjahr; 25,2 %) der Abschlüsse im Präsenzstudium die Regelstudienzeit eingehalten. Die Mehrzahl der Studierenden (67,3 %) schloss in der Regelstudienzeit bzw. innerhalb eines Jahres nach Ende der Regelstudienzeit ihr Studium ab.

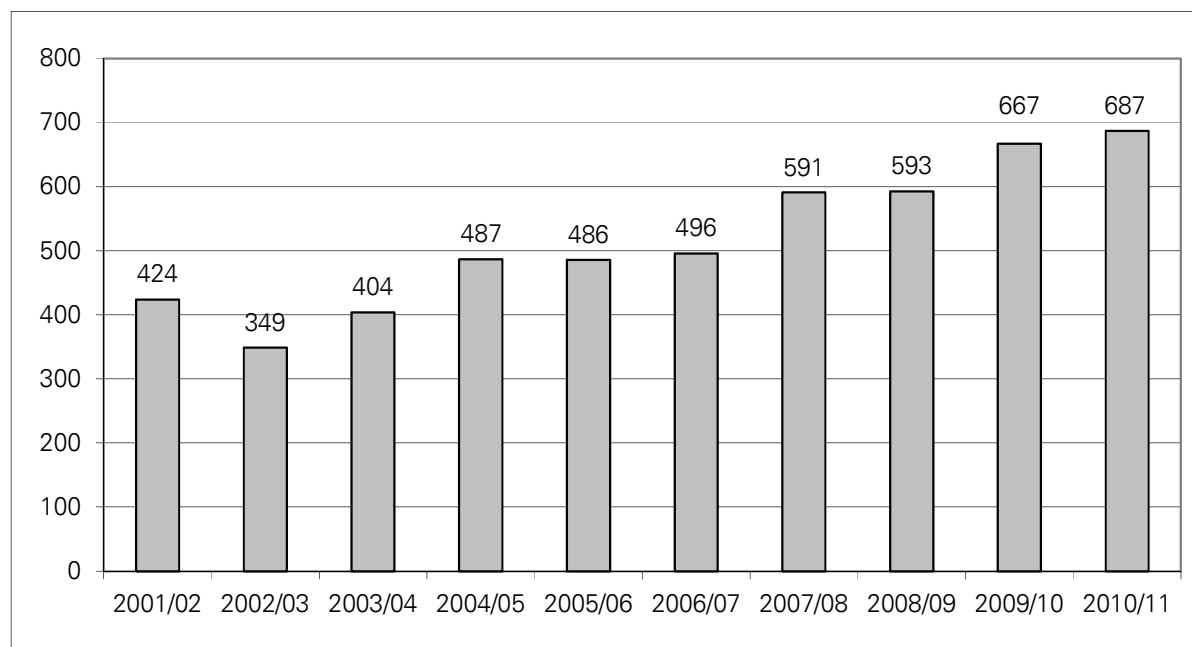
Eine Übersicht über die Absolventenquote und die ihr zugrunde liegende zurückgerechnete Anzahl der Studienanfänger der letzten 3 Studienjahre kann dem Kapitel 7, Seite 355 ff., Absolventenstatistik der Studienjahre 2008/09 bis 2010/11 unter Angabe der Absolventenquote, entnommen werden.

Im Studienjahr 2010/11 konnten an den sächsischen Hochschulen insgesamt 53,8 % der Absolventen (ohne Lehramtsabsolventen) ihre Abschlussprüfungen in der Regelstudienzeit bzw. mit einer Regelstudienzeitüberschreitung von unter 2 Fachsemestern abschließen. Die Abschlussprüfungen an der Technischen Universität Dresden liegen bezüglich der Einhaltung der Regelstudienzeit mit 53,2 % nur knapp unter dem landesweiten Durchschnitt (Quelle: Statistisches Landesamt des Freistaates Sachsen: Abschlussprüfungen an den Hochschulen des Freistaates Sachsen, Prüfungsjahr 2011, Übersicht 7 Absolventen im Prüfungsjahr 2011 nach Hochschulen, Prüfungsgruppen und Einhaltung der Regelstudienzeit).

5.6 Promotionen

Mit einem leichten Zuwachs von 2,9 % wurden gegenüber dem Vorjahr im aktuellen Berichtszeitraum insgesamt 687 Promotionsprüfungen erfolgreich abgeschlossen.

Abb. 23: **Bestandene Promotionsprüfungen in den Studienjahren 2001/02 bis 2010/11**



Analog zu vergangenen Studienjahren wurden die meisten Promotionsprüfungen an der Medizinischen Fakultät Carl Gustav Carus abgelegt (205 absolut, 29,8 % von TU gesamt), gefolgt von der Fakultät Mathematik und Naturwissenschaften (178 absolut, 25,9 %), und hier besonders in den Fachrichtungen Biologie und Chemie und Lebensmittelchemie (siehe

auch Kapitel 7, Seite 309, Promotionen im Studienjahr 2010/11 nach Fakultäten). Deutlich mehr Promotionen als im Vorjahr wurden unter anderem an der Fakultät Forst-, Geo- und Hydrowissenschaften (+17) und der Fakultät Maschinenwesen (+15) verzeichnet.

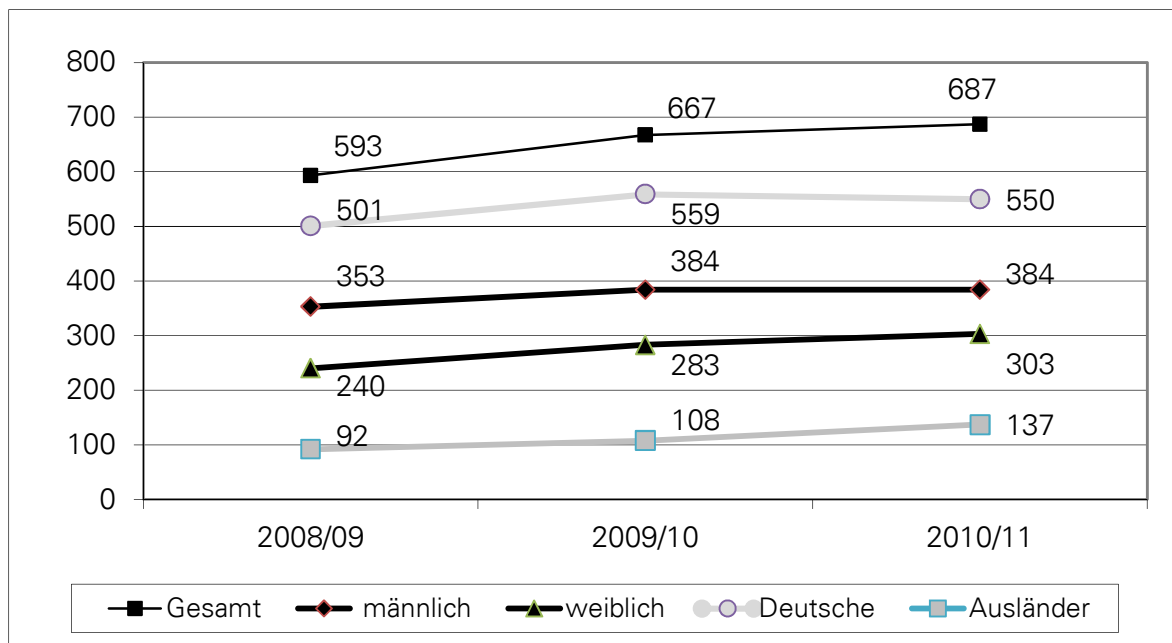
Tab. 26: **Bestandene Promotionsprüfungen nach Fakultäten innerhalb der letzten 5 Studienjahre**

Fakultät / Fachrichtung	Anzahl der bestandenen Promotionen				
	2006/ 07	2007/ 08	2008/ 09	2009/ 10	2010/ 11
Studienjahr					
Fakultät Mathematik und Naturwissenschaften	124	141	136	170	178
Mathematik	3	8	6	4	7
Physik	34	48	32	53	56
Chemie und Lebensmittelchemie	36	43	51	37	45
Psychologie	9	8	8	23	10
Biologie	42	34	39	53	60
Philosophische Fakultät	14	25	24	23	18
Fakultät Sprach-, Literatur- und Kulturwissenschaften	7	3	5	12	7
Fakultät Erziehungswissenschaften	11	9	10	8	11
Juristische Fakultät	21	20	22	17	20
Fakultät Wirtschaftswissenschaften	19	19	19	23	20
Fakultät Informatik	13	15	31	24	31
Fakultät Elektrotechnik und Informationstechnik	37	25	34	38	35
Fakultät Maschinenwesen	44	62	63	63	78
Fakultät Bauingenieurwesen	14	10	9	13	12
Fakultät Architektur	5	6	7	5	10
Fakultät Verkehrswissenschaften "Friedrich List"	7	9	9	22	21
Fakultät Forst-, Geo- und Hydrowissenschaften	34	30	34	24	41
Forstwissenschaften	8	11	11	13	12
Geowissenschaften	14	10	9	4	11
Wasserwesen	12	9	14	7	18
Medizinische Fakultät Carl Gustav Carus	146	217	190	225	205
TU gesamt	496	591	593	667	687

Der Anteil der von weiblichen Promovierenden abgeschlossenen Promotionen ist gegenüber dem Vorjahr gestiegen (44,1 %, Vorjahr 42,4 %). Dabei war der Frauenanteil mit 69,3 % an der Medizinischen Fakultät Carl Gustav Carus, gefolgt von der Fakultät Mathematik und Naturwissenschaften, Fachrichtung Psychologie und der Fakultät Architektur mit jeweils 60,0 % und der Fakultät Mathematik und Naturwissenschaften, Fachrichtung Biologie mit 58,3 % am größten. An der Fakultät Bauingenieurwesen konnten in diesem Studienjahr keine Promotionen von weiblichen Teilnehmern verzeichnet werden (siehe auch Kapitel 7, Seite 309, Promotionen im Studienjahr 2010/11 nach Fakultäten).

Der Anteil ausländischer Promovierter war an der Fakultät Erziehungswissenschaften mit 63,6 % und der Fakultät Forst-, Geo- und Hydrowissenschaften, Fachrichtung Forstwissenschaften mit 50,0 % am höchsten. Die meisten ausländischen Promovenden kamen aus Europa (siehe Seite 49, Tabelle 14, "Anzahl Ausländische Prüfungsteilnehmer nach Erdteilen").

Abb. 24: **Bestandene Promotionsprüfungen in den letzten 3 Studienjahren**
(Gesamt, Geschlecht und Herkunft)



Die Anzahl der im bzw. außerhalb eines Graduierten- oder Promotionsstudiums erzielten Promotionen kann den 3-Jahres-Übersichten im Kapitel 7, Seite 266 ff entnommen werden.

Mit 32,2 Jahren hat sich das durchschnittliche Alter der Promovierten im Studienjahr 2010/11 gegenüber dem Studienjahr 2009/10 nicht verändert.

Tab. 27: **Durchschnittliches Alter in den letzten drei Studienjahren**

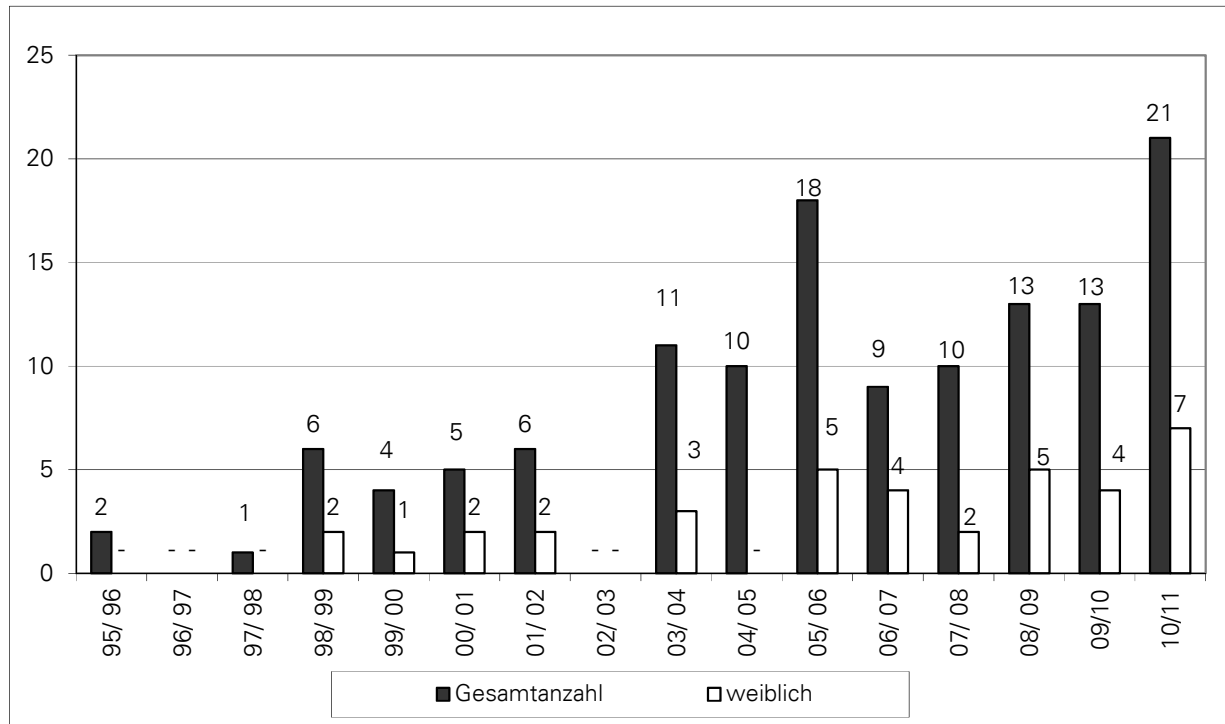
Studienjahr	Durchschnittliches Alter		
	2008/09	2009/10	2010/11
Promovenden insgesamt	32,5	32,2	32,2
davon männlich	33,0	32,9	32,6
weiblich	31,6	31,2	31,6
Deutsche	32,5	32,3	32,1
Ausländer	32,0	31,3	32,6

Das Alter der Promovierten schwankte zwischen 22 und 60 Jahren. Nicht älter als 30 Jahre waren insgesamt 27,3 % der Promovenden.

Nach dem Beschluss der Kultusministerkonferenz vom Dezember 1994, für besonders befähigte Fachhochschulabsolventen die Möglichkeit der Zulassung zur Promotion ohne den Umweg über das universitäre Diplom zu eröffnen, haben an der TU Dresden seit dem Studi-

enjahr 1995/96 129 Fachhochschulabsolventen im Rahmen eines kooperativen Promotionsverfahrens mit Erfolg die Doktorprüfung bestanden.

Abb. 25: **Anzahl der kooperativen Promotionsverfahren seit dem Studienjahr 1995/96**



Der Anteil der kooperativen Promotionsverfahren an den Promotionen insgesamt betrug in diesem Studienjahr 3,0 % (Vorjahr: 1,9 %). Fünf der 21 kooperativen Promotionsverfahren wurden an der Fakultät Maschinenwesen, vier an der Fakultät Elektrotechnik und Informationstechnik, drei an der Fakultät Mathematik und Naturwissenschaften (hier Fachrichtung Chemie und Lebensmittelchemie) jeweils zwei an den Fakultäten Erziehungswissenschaften, Bauingenieurwesen, Verkehrswissenschaften "Friedrich List" sowie jeweils eine an der Fakultät Architektur und der Philosophischen Fakultät, durchgeführt.

Insgesamt wurden von den erfolgreichen Promotionen 131 (19,1 %) mit summa cum laude und weitere 360 (52,4 %) mit magna cum laude bewertet.

Tab. 28: **Bewertung der Promotionen der letzten 3 Studienjahre insgesamt**

Promotionen	Anzahl pro Studienjahr		
	2008/09	2009/10	2010/11
gesamt	593	667	687
davon summa cum laude	114	133	131
davon weiblich	30	44	40
davon Ausländer	17	16	22
davon magna cum laude	310	360	360
davon weiblich	136	161	158
davon Ausländer	44	59	68
davon cum laude	160	162	179
davon weiblich	71	71	98
davon Ausländer	28	30	41
davon rite	9	12	17
davon weiblich	3	7	7
davon Ausländer	3	3	6

Nach Fächergruppen der Hochschulstatistik gegliedert, ergibt sich für die Promotionen der letzten drei Studienjahre folgende Verteilung der Bewertung.

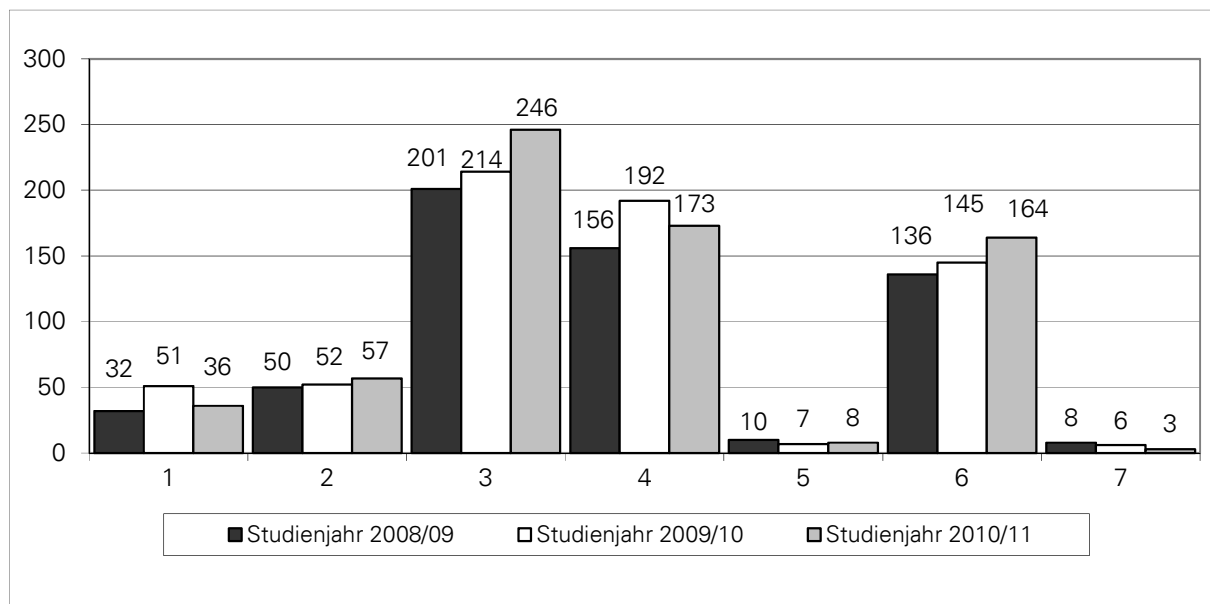
Tab. 29: **Bewertung der Promotionen im Studienjahr 2010/11 nach Fächergruppen**

Fächergruppe	Prädikat				Gesamt
	summa cum laude	magna cum laude	cum laude	rite	
Sprach- und Kulturwissenschaften	13	17	3	3	36
Rechts-, Wirtschafts- und Sozialwissenschaften	13	30	14	0	57
Mathematik, Naturwissenschaften	52	149	41	4	246
Humanmedizin (Medizin und Zahnmedizin)	8	83	78	4	173
Agrar-, Forst- und Ernährungswissenschaften	1	1	6	0	8
Ingenieurwissenschaften	43	79	36	6	164
Kunst, Kunstwissenschaften	1	1	1	0	3
Gesamt	131	360	179	17	687

Die meisten Promotionsprüfungen wurden wie im vergangenen Berichtszeitraum in der Fächergruppe Mathematik, Naturwissenschaften bestanden. Der Anteil in den Fächergruppen Rechts-, Wirtschafts- und Sozialwissenschaften (8,3 %, Vorjahr: 7,8 %); Mathematik, Naturwissenschaften (35,8 %, Vorjahr 32,1 %); Agrar-, Forst- und Ernährungswissenschaften (1,2 %, Vorjahr 1,0 %) sowie Ingenieurwissenschaften (23,8 %, Vorjahr 21,7 %) ist gegenüber dem Vorjahr gestiegen. Dagegen ist der Anteil in den Fächergruppen Sprach- und Kul-

turwissenschaften (5,2 %, Vorjahr 7,6 %), Humanmedizin (25,2 %, Vorjahr 28,8 %) und Kunst, Kunstwissenschaften (0,4 %; Vorjahr 0,9 %) gesunken.

Abb. 26: **Anzahl der Promotionen in den letzten 3 Studienjahren nach Fächergruppen**



* 1 Sprach- und Kulturwissenschaften; 2 Rechts-, Wirtschafts- und Sozialwissenschaften; 3 Mathematik, Naturwissenschaften; 4 Humanmedizin (Medizin und Zahnmedizin); 5 Agrar-, Forst- und Ernährungswissenschaften; 6 Ingenieurwissenschaften; 7 Kunst, Kunstwissenschaften

In den letzten zehn Studienjahren haben an der TU Dresden insgesamt 5 901 Personen erfolgreich promoviert, darunter 2 246 Frauen (38,1 %) und 3 655 Männer (61,9 %). Davon waren 881 (14,9 %) ausländische und 5 020 (85,1 %) deutsche Promovenden.

Tab. 30: **Verteilung der Promotionen in den letzten 10 Jahren**

Studienjahr	2001/02	2002/03	2003/04	2004/05	2005/06	2006/07	2007/08	2008/09	2009/10	2010/11
Anzahl der Promovenden										
insgesamt	424	349	404	487	486	496	591	593	667	687
darunter										
männlich	279	219	269	321	286	303	356	353	384	384
weiblich	145	130	135	166	200	193	235	240	283	283
Deutsche	394	311	342	395	422	393	496	501	559	559
Ausländer	30	38	62	92	64	103	95	92	108	108
Prozentualer Anteil an den Promotionen insgesamt										
männlich	65,8	62,8	66,6	65,9	58,8	65,9	60,2	59,5	57,6	55,9
weiblich	34,2	37,2	33,4	34,1	41,2	34,1	39,8	40,5	42,4	44,1
Deutsche	92,9	89,1	84,7	81,1	86,8	81,1	84,0	84,5	83,8	80,1
Ausländer	7,1	10,9	15,3	18,9	13,2	18,9	16,1	15,5	16,2	19,9

Sachsenweit wurden im Studienjahr 2010/11 von 1 458 Promotionen 47,1 % an der Technischen Universität Dresden durchgeführt (Quelle: Statistisches Landesamt Sachsen, Bestan-

dene Abschlussprüfungen an Universitäten in Sachsen nach Prüfungsgruppen). Insgesamt konnte sich die Technische Universität Dresden mit ihren Promotionen, bezogen auf das Berichtsjahr 2010/11, in ganz Deutschland auf Rang 11 einordnen (Quelle: Statistisches Bundesamt, Fachserie 11, Reihe 4.2, Prüfungsjahr 2011, Zusammenfassende Übersichten, 7 Bestandene Prüfungen 2011 in den 20 am stärksten zuletzt besuchten Hochschulen nach zusammengefassten Abschlussprüfungen).

6 Maßnahmen zur Verbesserung der Qualität der Lehre

6.1 Befragungen der Studierenden zur Qualität der Lehre

Grundlage für die Durchführung der Befragungen der Studierenden zur Qualität der Lehre waren im Berichtszeitraum wiederum die vom Senat im November 1998 beschlossenen Grundsätze, wonach

1. die Auswahl der Lehrveranstaltungen den Studienkommissionen obliegt, die sicherzustellen haben, dass alle Lehrveranstaltungstypen angemessen berücksichtigt werden, die Auswahl sowie die ihr zugrunde liegenden Auswahlkriterien fakultätsintern bekannt gegeben und im Jahresbericht der Studienkommission und im Lehrbericht der Fakultät dargestellt werden,
2. die konkreten Festlegungen zur Durchführung der Befragungen von den Studienkommissionen im Zusammenwirken mit den Fachschaften getroffen werden,
3. die Studienkommissionen für die Organisation der Auswertung der Befragungen zuständig sind,
4. die Ergebnisse der Befragungen in den jeweiligen Lehrveranstaltungen diskutiert werden sollen und
5. die Studienkommissionen sich über diesen Prozess (der Auswertung) informieren, ihn auswerten und darüber und über die gezogenen Schlussfolgerungen im Jahresbericht der Studienkommission und im Lehrbericht der Fakultät berichten.

Für die regelmäßige Durchführung der studentischen Befragungen steht durch die Installation des weitgehend einheitlichen Befragungssystems mittels maschinenlesbarer Fragebögen und der entsprechenden Auswertungssoftware ein Instrumentarium zur Verfügung, das eine effektive Durchführung und Auswertung der Befragungen ermöglicht. Im Berichtszeitraum wurde wieder der im Sommersemester 2002 von einer Arbeitsgruppe der AG Evaluation überarbeitete maschinenlesbare Fragebogen für die Durchführung der Befragungen eingesetzt, der es ermöglicht, bis zu 10 spezifische, studiengangsbezogene Fragen zusätzlich aufzunehmen, für die seit dem Sommersemester 2010 ergänzend ein Fragenkatalog zur Verfügung steht, welcher eine Vielzahl von Zusatzfragen enthält, aus denen gewählt werden kann. Von dieser Möglichkeit wurde rege Gebrauch gemacht. Eine entsprechende Routine zur Auswertung ermöglicht es auch, flexibel auf die Fragebogenwünsche der Fakultäten einzugehen. Während die Medizinische Fakultät Carl Gustav Carus ihre Fragebögen mit eigener technischer Ausstattung zur Formularverarbeitung selbst aufbereitete und auswertete, erfolgte im Berichtszeitraum die technisch-organisatorische Unterstützung der anderen Fakultäten weiterhin durch das Sächsische Kompetenzzentrum für Bildungs- und Hochschulplanung (KfBH). Im Wintersemester 2010/11 gingen knapp 28 000 (2009/10 ca. 30 000) von Studierenden ausgefüllte Fragebogen und im Sommersemester 2011 ca. 19 600 (2010 ca. 25 250) Fragebogen in die Auswertung ein. Damit ist die Beteiligung gegenüber dem (sehr hohen) Stand des Studienjahres 2009/10 besonders im Sommersemester merklich zurückgegangen, bewegte sich - besonders im Wintersemester - jedoch weiterhin im mittleren Bereich. Im Wintersemester 2010/11 wurden die Befragungen in 623 Lehrveranstaltungen (2009/10: 490) und im Sommersemester 2011 in 497 Lehrveranstaltungen (2010: 553) durchgeführt (vgl. auch Abbildungen 27 und 28).

Angestrebt war, dass in den meisten Fällen, d. h. immer dann, wenn die Befragungen im zweiten Drittel der Lehrveranstaltungszeit durchgeführt wurden, die Ergebnisse innerhalb von zwei Wochen an die Lehrenden zurückgemeldet werden. In der Praxis kam es hier allerdings wiederholt zu deutlichen Verzögerungen, so dass nicht nur dort, wo Befragungen erst

im letzten Drittel der Lehrveranstaltungszeit durchgeführt wurden, und/oder in den wenigen Fällen, in denen die Fragebögen sogar erst nach Ende der Lehrveranstaltungen zur Auswertung gegeben wurden, die Ergebnisse - zumindest die statistisch aufbereiteten - nicht mehr vor Ende der Vorlesungszeit den Lehrenden mitgeteilt und in Diskussionen mit den Studierenden ausgewertet werden konnten. Im Sommersemester 2011 wurden deshalb die Auswertungen den Lehrpersonen erstmalig per E-Mail zugeschickt, um besser zu gewährleisten, dass die Lehrenden Ihre Ergebnisse rechtzeitig erhalten, um sie in einer der letzten Lehrveranstaltungsstunden mit den Studierenden diskutieren und auswerten zu können.

Abb. 27: **Anzahl der ausgewerteten Fragebögen seit dem Wintersemester 2001/02 bis zum Sommersemester 2011**

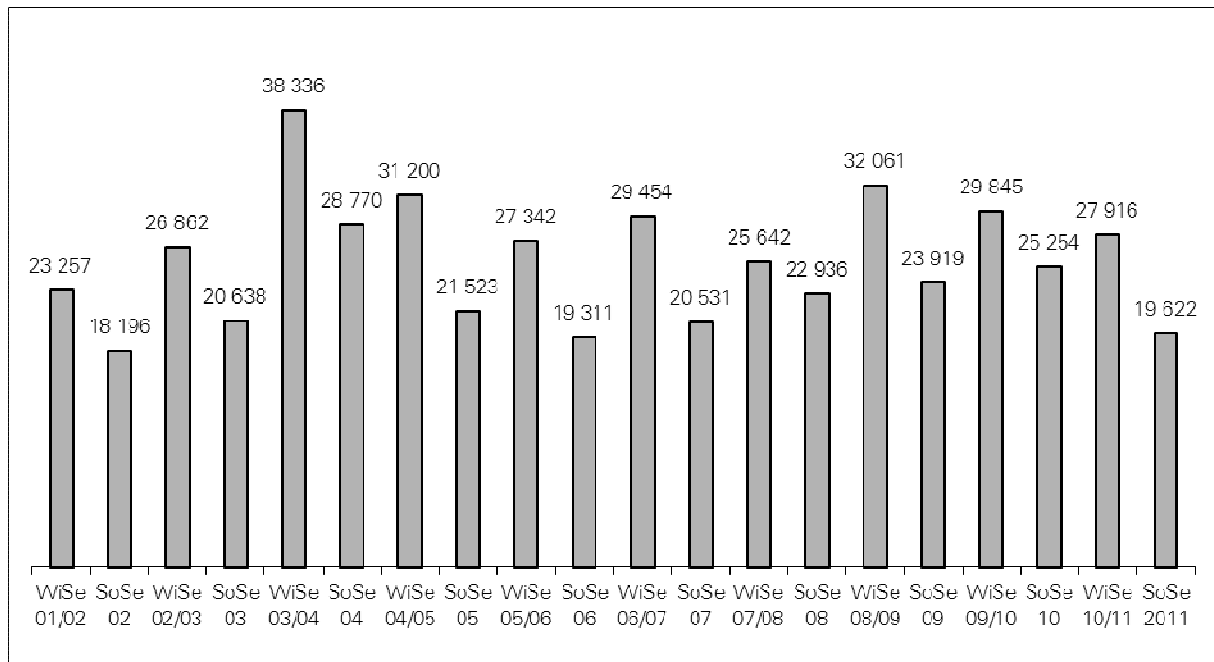
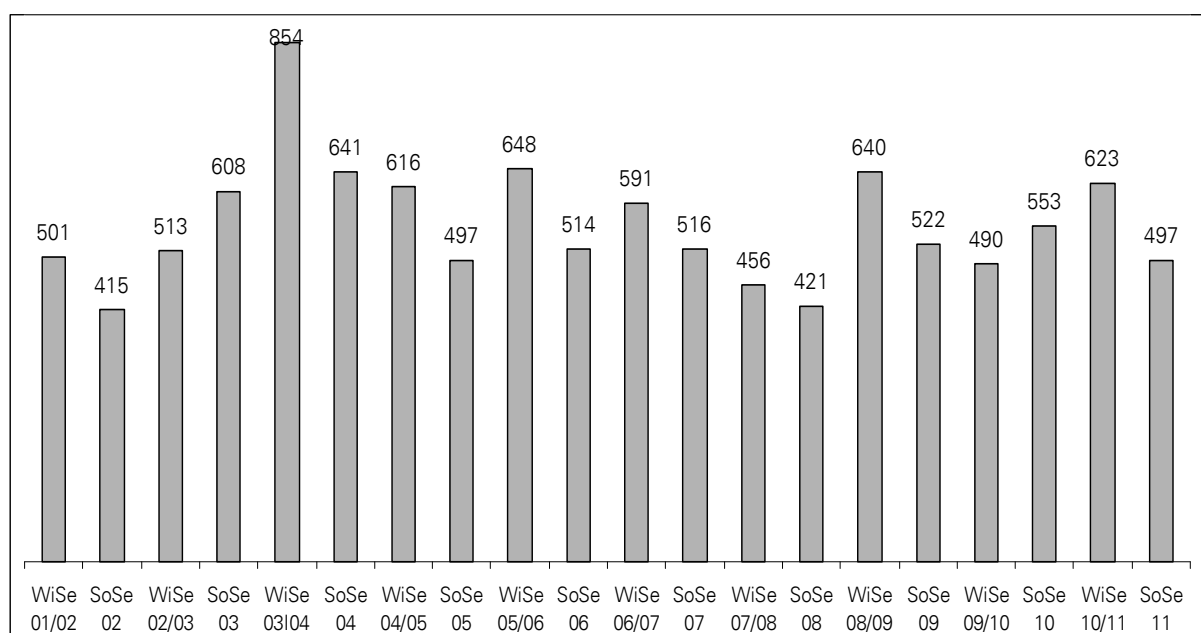


Abb. 28: **Anzahl der evaluierten Lehrveranstaltungen seit dem Wintersemester 2001/02 bis zum Sommersemester 2011**



Die Erfahrungen haben gezeigt, dass die Befragungen zur Qualität der Lehre in erster Linie ein hochschulinterner Vorgang sind, der der kontinuierlichen Qualitätsprüfung und Verbesserung der Lehre dient. Dieses Ziel lässt sich jedoch nur dann erreichen, wenn das gesamte Verfahren von der Auswahl der Lehrveranstaltungen über die Durchführung der Befragungen bis zum Umgang mit den Ergebnissen transparent ist. Damit wird zugleich auch die erforderliche Akzeptanz bei allen Beteiligten erhöht. Von Lehrenden wie auch Studierenden werden die Auswertung der Ergebnisse mit den Dozenten in den Lehrveranstaltungen sowie die Diskussion überhaupt als besonders wichtig angesehen. Der Zeitpunkt der Befragungen muss deshalb so gewählt werden, dass dafür ausreichend Zeit noch während der Vorlesungszeit zur Verfügung steht. Die Diskussion, die weiterhin, häufig auf Ebene der Fakultäten und Fachschaften, geführt wurde, zeigte, dass zur nachhaltigen Wirkung der Befragungen im Sinne einer Verbesserung bzw. des Erhalts der Qualität der Lehre insbesondere bei steigenden Studentenzahlen eine rein technische Unterstützung der Studentenforschungen zur Qualität der Lehre auf Dauer nicht genügt. Hierzu sind nicht nur eine ständige konzeptionelle Beratung der Fachschaftsräte und der Fakultäten zur sukzessiven Weiterentwicklung dieses Instrumentes erforderlich, sondern auch klare rechtliche Rahmenbedingungen für die Verwendung der Ergebnisse dieser Befragungen. In diesem Zusammenhang wurde bereits in den Lehrberichten der Vorjahre kritisiert, dass noch immer nicht die für solide Befragungen zur Lehrqualität unverzichtbare Rechtsverordnung nach ehemals §106 Abs. 3 SächsHG, jetzt § 14 Abs. 3 SächsHSG erlassen wurde. Im Berichtszeitraum wurde die Studentenforschung als Instrument der Lehrveranstaltungsevaluation in ein umfassendes Konzept der Qualitätssicherung integriert und ist seither auch in der Evaluationsordnung der TU Dresden, die am 28.04.2011 in Kraft getreten ist, geregelt.

6.2 Evaluation und Akkreditierung

Neben den Befragungen der Studierenden zur Qualität der Lehrveranstaltungen kommt der Evaluation als Verfahren der Qualitätssicherung und Qualitätskontrolle und der Akkreditierung als Verfahren zur Feststellung von Mindeststandards im hochschulpolitischen Diskurs wie auch in der praktischen Umsetzung maßgebliche Bedeutung zu. Im Rahmen von Modellprojekten und Reformmodellen oder geförderten internationalen Studienprogrammen erfolgen auch an der TU Dresden kontinuierlich externe Evaluationen durch die Fördermittelgeber. Hinzu kommen regelmäßige interne Evaluationen in den Fakultäten im Rahmen der Erstellung der Jahresberichte der Studienkommissionen und der Lehrberichte der Fakultäten bzw. zentralen wissenschaftlichen Einrichtungen, soweit diese Träger von Studiengängen sind. Ebenso ist die Selbstevaluation der einzelnen Struktureinheiten im Rahmen der Kosten- und Leistungsberichte sowie der Abrechnungen zu den Zielvereinbarungen ein Zeichen ausführlicher und intensiver Auseinandersetzung vor allem mit der Entwicklung des Lehrangebotes, der Internationalisierung, der Qualität der Lehre, den Studienergebnissen und Studienbedingungen. Unter Beteiligung von Lehrenden, Studierenden und Verwaltungsmitarbeitern wurde seit 2009 ein Qualitätsmanagementsystem für Studium und Lehre (QMS-SL) entwickelt, das im Berichtszeitraum mit dem Beschluss der Grundsätze des Qualitätsmanagementsystems durch den Senat am 11.05.2011 eingeführt wurde. Kern des Systems ist eine alle fünf Jahre stattfindende Evaluation der Studiengänge auf der Grundlage von Studentenforschungen zu Studiengang, Lehrveranstaltungen (Lehrveranstaltungsevaluation) und Workload, Absolventenforschungen, Lehrendenforschungen sowie einer Auswertung der Studiendokumente, vorliegender Akkreditierungsberichte und hochschulstatistischer Daten. Zur Durchführung der Studiengangsevaluation wurde die Gründung eines Zentrums für Qualitätsanalyse in die Wege geleitet.

Zu Beginn des Studienjahres 2010/11 (Stichtag 1. Oktober) waren an der TU Dresden die folgenden 14 Studiengänge akkreditiert bzw. reakkreditert:

- Biologie (Bachelor) und Biologie (Master)
- Computational Logic
- Higher Education and Management (Master),
- Hydro Science and Engineering (Master),
- Internationale Beziehungen (Bachelor) und Internationale Beziehungen (Master),
- Molekulare Biotechnologie (Bachelor),
- Molecular Bioengineering (Master),
- Nanobiophysics (Master)
- Textil- und Konfektionstechnik (Master),
- Tropical Forestry and Management (Master),
- Vocational Education and Personnel Capacity Building (Master),
- Bachelor-Studiengang der Fakultät Sprach-, Literatur- und Kulturwissenschaften
(mit den 11 Hauptfächern Anglistik und Amerikanistik, Germanistik - Literatur- und Kulturwissenschaft, Germanistik - Sprach- und Kulturwissenschaft, Gräzistik, Latinistik, Romanistik: Französisch, Romanistik: Italienisch, Romanistik: Spanisch, Slavistik: Polnisch, Slavistik: Russisch, Slavistik: Tschechisch)

Mit der Entscheidung der Akkreditierungsagentur ACQUIN vom 21.09.2010 wurde der Master-Studiengang Molecular Bioengineering für sieben Jahre reakkreditiert und der Master-Studiengang Nanobiophysics für fünf Jahre erstmals akkreditiert, beide ohne Auflagen. Damit hat sich die Anzahl akkreditierter Studiengänge im Berichtszeitraum auf 14 erhöht)

Tab. 31: **Anzahl akkreditierter Studiengänge**

	WS 2004/05	WS 2005/06	WS 2006/07	WS 2007/08	WS 2008/09	WS 2009/10	WS 2010/11	WS 2011/12
Zahl Studiengänge (Stichtag 01.10.)	5	6	6	6	10	13	14	14

Das Verfahren zur Akkreditierung der vier lehramtsbezogenen Bachelor- und Master-Studiengänge konnte entgegen den ursprünglichen Planungen bis Oktober 2010 nicht abgeschlossen werden. Obwohl nach Begutachtung des Strukturclusters die Selbstdokumentationen für die vier Fachcluster von der TU Dresden im Februar 2010 termingemäß bei der Agentur eingereicht worden waren, gestaltete sich die Gewinnung der Gutachter für die vier Cluster schwierig, so dass die Agentur keine Begehung durchführen konnte. Zusätzlich wurde die Fortsetzung des Verfahrens durch den Beschluss der Staatsregierung zur Rückkehr des Freistaates Sachsen zur einstufigen Lehrerausbildung mit Staatsexamensabschluss im Oktober 2010 verkompliziert. Ungeachtet dessen wurden die von den Gutachtern zum Strukturcluster vorgebrachten Hinweise ausgewertet und Nachbesserungen vorgenommen.

Als problematisch erweist sich weiterhin, dass die nach den Beschlüssen der KMK für neue Studiengänge verpflichtenden Akkreditierungen, selbst wenn sie das Sächsische Hochschulgesetz nicht fordert, an den Universitäten und Hochschulen erhebliche Kosten (direkte und indirekte) verursachen, für deren Deckung keine zusätzlichen Mittelzuweisungen erfolgen und auch nicht zu erwarten sind. So müssen die direkten Kosten der Akkreditierungsverfahren für Studiengänge, für die eine Akkreditierung gefordert wird und entsprechende Fördermittel Dritter nicht zur Verfügung stehen, aus zentralen Mitteln finanziert werden. Wiederholte Verhandlungen über eine Kostenbeteiligung des Freistaates führten zu keinem

Ergebnis. Perspektivisch strebt die TU Dresden auch aus diesen Gründen eine Systemakreditierung an. Mit der Etablierung des dafür erforderlichen umfassenden Konzeptes der Qualitätssicherung sowie eines funktionierenden und strukturell verankerten umfassenden Qualitätsmanagements wurde im Berichtszeitraum begonnen.

6.3 Lehrpreis

Der von der Gesellschaft von Freunden und Förderern der TU Dresden (GFF) gestiftete Lehrpreis wurde erstmalig im Jahr 1998 ausgeschrieben. Er ist mit 10.000 EUR dotiert und wurde im Jahr 2011 zum 7. Mal für herausragende Lehrleistungen vergeben. Mit der Vergabe dieses Preises soll nicht nur eine Leistung prämiert werden. Damit ist auch beabsichtigt, Anreize für die Verbesserung der Lehre zu schaffen und die Anregung für neue Ideen und Konzepte zu geben. Mit der Auslobung des Lehrpreises durch die Freundesgesellschaft wird der Universität auch ein Instrument in die Hand gegeben, im Rahmen des Qualitätsmanagements dem Ziel zur weiteren Verbesserung der Lehrangebote an der TU Dresden näher zu kommen.

Für den Lehrpreis 2011 gab es elf Vorschläge. Das Preisgericht hat in seiner Sitzung am 26.09.2011 vier Projekte für die Auszeichnung ausgewählt. Gleichzeitig wurde das Preisgeld auf Beschluss des Vorstands der GFF auf insgesamt 13.000 EUR erhöht. "Das integrierte Studien- und Lehrkonzept des Instituts für Klinische Psychologie und Psychotherapie an der TU Dresden" wurde mit einem Preisgeld in Höhe von 4.000 EUR prämiert. Mit gleicher Wertigkeit wurden

- das "Lehrkonzept für den Mathematikurs im Bachelor-Studiengang Informatik" des Instituts für Algebra,
- das Einführungspraktikum der Fakultät Informatik und
- die Lehrveranstaltung "Baustofftechnologie" des Instituts für Bauklimatik

beurteilt. Diese Projekte erhielten jeweils ein Preisgeld in Höhe von 3.000 EUR.

6.4 Hochschuldidaktische Weiterbildung des wissenschaftlichen Personals

Die TU Dresden strebt die Verbesserung der hochschuldidaktischen Aus- und Weiterbildung des Lehrpersonals, insbesondere der neuberufenen Professoren/innen und des wissenschaftlichen Nachwuchses, an. Die Attraktivität eines Studiums an der TU Dresden und der Erfolg bei der Umsetzung der mit dem Bologna-Prozess ausgelösten Studienreform hängt wesentlich davon ab, wie es Lehrende verstehen, den Lehrstoff zu vermitteln und das nachhaltige Lernen anzuregen und zu fördern. Neben den didaktischen Fähigkeiten der Lehrenden sind jedoch auch Schlüsselkompetenzen für die Betreuung und Beratung von Studierenden sowie die Lehrveranstaltungsorganisation zunehmend von Bedeutung. Ziel der Maßnahmen zur Qualifizierung des Lehrpersonals ist ein umfassendes Verständnis für die Lehr- und Lernprozesse und die Entwicklung von Qualitätsstandards für gute Lehre.

Das Zentrum für Weiterbildung bietet im Rahmen des Programms "Hochschuldidaktik und Schlüsselqualifikationen in Lehre und Forschung" Workshops für Wissenschaftler zu den Themenbereichen Hochschuldidaktische Qualifizierung, Führung und Kommunikation, Projektkompetenz sowie wissenschaftliches Arbeiten an. Insbesondere die Workshops zur Hochschuldidaktik sollen dazu beitragen, die Qualität der Lehre an der TU Dresden zu verbessern und damit die Attraktivität für Studierende zu erhöhen. Die Workshops des Programms "Erfolgreich starten an der TU Dresden" haben das Ziel, insbesondere Neuberufe-

nen an der TU Dresden den Einstieg in ihre vielfältigen Aufgaben zu erleichtern und ihnen die Vertiefung und Weiterentwicklung ihrer überfachlichen Kompetenzen zu ermöglichen. Zur hochschuldidaktischen Qualifizierung wurde hier der Workshop "Kompetenzorientiert Lehren und Lernen" angeboten. Ein weiteres Programm - "Fit für die Lehre" - richtet sich speziell an Promovierende. Mit diesem Programm wird neben der Verbesserung der Qualität der Lehre das wichtige Ziel verfolgt, die Berufs- und Karrierechancen des wissenschaftlichen Nachwuchses zu sichern und zu verbessern. Im Berichtszeitraum wurden in den genannten Programmen 79 Workshops durchgeführt, an denen 589 Personen teilnahmen.

Bei der Weiterentwicklung des hochschuldidaktischen Angebots kooperiert das Zentrum für Weiterbildung mit dem 2009 für die sächsischen Hochschulen gegründeten Hochschuldidaktikzentrum Sachsen (HDS). Gemeinsam mit dem HDS bietet die TU Dresden ihren Wissenschaftlern das Zertifikatsprogramm Hochschuldidaktik an. Die Workshops des Zentrums für Weiterbildung zu hochschuldidaktischen Themen sind Teil des Zertifikatsprogramms.

Tabellenverzeichnis

Tab. 1:	Stand der Umstellung grundständiger Studiengänge	8
Tab. 2:	Anzahl zweistufiger Studiengänge (Stand jeweils 01.10.).....	8
Tab. 3:	Doppelabschlussprogramme.....	12
Tab. 4:	Vergleich Bewerber und Studierende im 1. Fachsemester bzw. im 1. Hochschulsemester Wintersemester 2008/09 bis Wintersemester 2010/11 .	18
Tab. 5:	Studierendenzahl gesamt im Vergleich zur Studienanfängerzahl - Entwicklung seit dem Wintersemester 2008/09	22
Tab. 6:	Entwicklung der Beteiligung an der Zugangsprüfung seit 2005.....	23
Tab. 7:	Ergebnisse der Teilprüfungen in der Prüfungsperiode 2011	24
Tab. 8:	Ergebnisse der Zugangsprüfung seit 2005	24
Tab. 9:	Entwicklung der Anzahl ausländischer Studierender nach ausgewählten Herkunftsländern von 1994/95 bis 2010/11	27
Tab. 10:	Anteil ausländischer Studierender an den einzelnen Fakultäten / Einrichtungen .	27
Tab. 11:	Im Berichtszeitraum laufende Mobilitätsprojekte des LEONARDO-BÜROS PART SACHSEN	35
Tab. 12:	Besuche des Studieninformationszentrums.....	39
Tab. 13:	Bestandene Hochschulprüfungen nach Prüfungsarten.....	47
Tab. 14:	Anzahl Ausländischer Prüfungsteilnehmer nach Erdteilen (Hochschulzwischenprüfungen/Hochschulabschlussprüfungen/Promotionen) ...	49
Tab. 15:	Zwischenprüfungen nach Fakultäten innerhalb der letzten 5 Studienjahre	52
Tab. 16:	Durchschnittliches Alter der Teilnehmer an den Zwischenprüfungen.....	54
Tab. 17:	Anzahl der bestandenen Zwischenprüfungen nach Arten in den letzten drei Studienjahren	55
Tab. 18:	Durchschnittliche Anzahl der Fachsemester nach Arten	57
Tab. 19:	Bestandene Abschlussprüfungen nach Fakultäten innerhalb der letzten 5 Studienjahre	58
Tab. 20:	Durchschnittliches Alter der Absolventen	61
Tab. 21:	Anzahl der Abschlussprüfungen nach Arten.....	61
Tab. 22:	Anzahl der Abschlussprüfungen in neuen Master-Studiengängen.....	62
Tab. 23:	Beteiligte ausländische Hochschulen an binationalen Programmen	62
Tab. 24:	Verteilung der mittleren Studiendauer bei grundständigen Studiengängen entsprechend der Art der Abschlussprüfung.....	64
Tab. 25:	Einhaltung der Regelstudienzeit im Präsenzstudium (inkl. Lehramt) - Anteile pro Studienjahr	65
Tab. 26:	Bestandene Promotionsprüfungen nach Fakultäten innerhalb der letzten 5 Studienjahre	67
Tab. 27:	Durchschnittliches Alter in den letzten drei Studienjahren.....	68
Tab. 28:	Bewertung der Promotionen der letzten 3 Studienjahre insgesamt	70
Tab. 29:	Bewertung der Promotionen im Studienjahr 2010/11 nach Fächergruppen.....	70
Tab. 30:	Verteilung der Promotionen in den letzten 10 Jahren.....	71
Tab. 31:	Anzahl akkreditierter Studiengänge	76

Abbildungsverzeichnis

Abb. 1:	Entwicklung der Studentenzahlen im Fernstudium (nach Studiengängen)	11
Abb. 2:	Studentenzahlen je Sprachkurs-Niveau und Studienjahr	13
Abb. 3:	Vergleich Studierende und Abschlüsse der Regionalausbildung Ostasien.....	15
Abb. 4:	Vergleich Anzahl Studierender im 1. Fachsemester und im 1. Hochschulsemester Wintersemester 2000/01 bis Wintersemester 2010/11 (Stand jeweils 1.12.).....	19
Abb. 5:	Vergleich Anzahl Studierender (Direktstudenten*) im 1. Fachsemester Wintersemester 2006/07 bis Wintersemester 2010/11 (Stand jeweils 1.12.) - aufgeschlüsselt nach Fakultäten	19
Abb. 6:	Entwicklung der Studierendenzahl im Vergleich zur Zahl der studierenden Frauen seit dem Wintersemester 2000/01 (Stand jeweils 1. Dezember).....	22
Abb. 7:	Entwicklung des Anteils ausländischer Studierender an der Gesamtstudierendenzahl im Vergleich zu den Vorjahren (Stand jeweils 1. Dezember) ...	25
Abb. 8:	Anzahl ausländischer Studierende nach Studienart bzw. Studienziel.....	26
Abb. 9:	Zahl der ins Ausland gehenden ERASMUS-Studierenden der TU Dresden im Hochschuljahr 2010/11.....	32
Abb. 10:	Übersicht über die ERASMUS Mobilität.....	33
Abb. 11:	Bestandene Hochschulprüfungen in den Studienjahren 2001/02 bis 2010/11	47
Abb. 12:	Bestandene Prüfungen nach Fakultäten im Studienjahr 2010/11.....	48
Abb. 13:	Herkunft der ausländischen Prüfungskandidaten nach Erdteilen	49
Abb. 14:	Notenverteilung bei Prüfungen im Studienjahr 2010/11	51
Abb. 15:	Bestandene Zwischenprüfungen in den Studienjahren 2001/02 bis 2010/11	52
Abb. 16:	Bestandene Zwischenprüfungen in den letzten 3 Studienjahren (Gesamt, Geschlecht und Herkunft)	54
Abb. 17:	Ergebnisse der benoteten Zwischenprüfungen der letzten 3 Studienjahre.....	55
Abb. 18:	Bestandene Zwischenprüfungen nach Fächergruppen.....	57
Abb. 19:	Bestandene Abschlussprüfungen in den Studienjahren 2001/02 bis 2010/11	58
Abb. 20:	Bestandene Abschlussprüfungen in den letzten 3 Studienjahren (Gesamt, Geschlecht und Herkunft)	60
Abb. 21:	Verteilung der Noten in den Abschlussprüfungen der letzten 3 Studienjahre	63
Abb. 22:	Benotete Abschlussprüfungen nach Fächergruppen	64
Abb. 23:	Bestandene Promotionsprüfungen in den Studienjahren 2001/02 bis 2010/11 ...	66
Abb. 24:	Bestandene Promotionsprüfungen in den letzten 3 Studienjahren (Gesamt, Geschlecht und Herkunft)	68
Abb. 25:	Anzahl der kooperativen Promotionsverfahren seit dem Studienjahr 1995/96	69
Abb. 26:	Anzahl der Promotionen in den letzten 3 Studienjahren nach Fächergruppen	71
Abb. 27:	Anzahl der ausgewerteten Fragebögen seit dem Wintersemester 2001/02 bis zum Sommersemester 2011.....	74
Abb. 28:	Anzahl der evaluierten Lehrveranstaltungen seit dem Wintersemester 2001/02 bis zum Sommersemester 2011	74

Studentenstatistik zum Studienjahr 2010/2011

Übersichten TU-gesamt

Gliederung

Statistische Angaben nach Fakultäten und Studiengängen

- Die Situation in Fächern mit lokalem Nc
(Vergleich Wintersemester 2008/09 - 2010/11)
- Die Situation in Fächern mit bundesweitem Nc
(Wintersemester 2010/11)
- Immatrikulierte Promotionsstudenten (einschließlich Ausländer)
(Wintersemester 2010/11)
- Immatrikulierte Promotionsstudenten (einschließlich Ausländer)
(Sommersemester 2011)
- Förderung von weiblichen Graduierten
(HWP, Wiedereinstiegsstipendien, sächs. Landesstipendien)
einschließlich Bereitstellung von WHK-Mitteln für Promotionen
(Wintersemester 2010/11)
- Förderung von weiblichen Graduierten
(HWP, Wiedereinstiegsstipendien, sächs. Landesstipendien)
einschließlich Bereitstellung von WHK-Mitteln für Promotionen
(Sommersemester 2011)
- Exmatrikulations- und Wechselstatistik (Wintersemester 2010/11)
- Exmatrikulations- und Wechselstatistik (Sommersemester 2011)
- Herkunftsverteilung (Wintersemester 2010/11)
- Herkunftsverteilung (Sommersemester 2011)

Erläuterungen siehe Rückseite

Legende:

Alte BL	- Alte Bundesländer
Bew	- Bewerber
dav. m.	- davon männlich
dav. w.	- davon weiblich
dav. beurl	- davon beurlaubt
DD	- Dresden
DD-Stadt/Kr	- Dresden-Stadt/Kreis
DD-Umland	- Dresden-Umland
ges	- gesamt
HV	- Hauptverfahren
HWP	- Hochschul- u. Wissenschaftsprogramm
Nc	- Numerus clausus
Neue BL	- Neue Bundesländer
Note	- Durchschnittsnote des Abiturs
WHK	- wissenschaftliche Hilfskraft
WZ	- Wartezeit in Halbjahren
Zul.zahl	- Zulassungszahl
Zul. im HV	- Zulassung im Hauptverfahren
Zul.	- Zulassung

Die Situation in Fächern mit lokalem Nc (Vergleich Wintersemester 2008/09 bis 2010/11)

Studiengang/ -fach/ Abschluss	Wintersemester 2008/09						Wintersemester 2009/10						Wintersemester 2010/11					
	Bew.	Zul. zahl	Zul. im HV	Zul. zahl/ Bew.	Auswahl- grenze HV		Bew.	Zul. zahl	Zul. im HV	Zul. zahl/ Bew.	Auswahl- grenze HV		Bew.	Zul. zahl	Zul. im HV	Zul. zahl/ Bew.	Auswahl- grenze HV	
					Note	WZ					Note	WZ					Note	WZ
Architektur/D	437	165	437	1:2,6	X	X	514	165	514	1:3,1	X	X	549	165	550	1:3,3	X	X
Biologie/BA	1003	60	195	1:16,7	1,7	4	1310	60	200	1:22	1,7	10	1118	60	208	1:18,6	1,8	10
Chemie/BA	261	100	261	1:2,6	X	X	270	100	220	1:2,7	2,5	1	297	100	297	1:3	X	X
Chemie/LA BA ABS	81	35	81	1:2,3	X	X	84	20	84	1:4,2	X	X	96	20	96	1:4,8	X	X
Deutsch/LA BA ABS	1141	160	262	1:7,1	1,6	6	1494	120	300	1:12	1,9	12	987	120	300	1:8,2	2,1	8
Ethik/LA BA ABS	414	100	196	1:4,1	2,1	2	480	80	300	1:6	2,5	4	353	80	296	1:4,4	2,7	2
Erziehungswissenschaft/D	1450	75	135	1:19,3	1,7	10	1688	45	150	1:37	1,8	16						
Evangelische Rel./LA BA ABS	160	40	64	1:4	2,1	2												
Forstwissenschaft/BA	254	125	254	1:2	X	X	269	125	269	1:2,1	X	X	283	125	283	1:2,3	X	X
Gemeinschaftsk./LA BA ABS	249	40	100	1:6,2	1,9	2	325	40	120	1:8,1	2,2	8	319	40	108	1:8	2,1	8
Geographie/BA	257	180	257	1:1,4	X	X	361	130	361	1:2,8	X	X	355	90	261	1:3,9	2,8	2
Geographie/LA BA ABS	338	50	113	1:6,7	2,0	2	484	40	100	1:12	1,9	10	403	40	100	1:10	2,0	8
Germanistik/LW BA SLK	395	90	180	1:4,4	2,0	2	502	90	250	1:5,6	2,3	4	431	90	331	1:4,8	2,6	2
Germanistik/SW BA SLK	163	90	163	1:1,8	X	X	273	90	273	1:3	X	X	261	90	261	1:2,9	X	X
Germanistik/LW BA-Topf	97	45	97	1:2,1	X	X												
Germanistik/SW BA-Topf	18	45	18	1:0,4	X	X												
Geschichte/LA BA ABS	513	150	290	1:3,4	2,1	2	758	150	450	1:5	2,4	4	614	80	232	1:7,7	2,2	6
Geschichte/BA	139	140	139	1:1	X	X	240	140	240	1:1,7	X	X	200	120	200	1:1,7	X	X
Gesundheit und Pflege/LA BA BBS	167	45	75	1:3,7	2,1	10	284	30	110	1:9,4	2,2	14	268	45	71	1:5,9	2,1	15
Informatik/LA BA	40	27	40	X	X	X												
Internationale Beziehungen/BA	600	36	36	1:16,7	Auswahl- gespräch		757	36	36	1:21	Auswahl- gespräch		668	36	36	1:18,5	Auswahl- gespräch	
Katholische Religion/LA BA	37	30	37	1:1,2	X	X												
Komm.-wissenschaft/BA-Topf	282	40	90	1:7	1,7	2												
Kunstgeschichte/BA	168	110	168	1:1,5	X	X												
Kunstgeschichte/BA-Topf	188	60	109	1:3,1	2,1	2												

Die Situation in Fächern mit lokalem Nc (Vergleich Wintersemester 2008/09 bis 2010/11)

Studiengang/ -fach/ Abschluss	Wintersemester 2008/09					Wintersemester 2009/10					Wintersemester 2010/11							
	Bew.	Zul. zahl	Zul. im HV	Zul. zahl/ Bew.	Auswahl- grenze HV		Bew.	Zul. zahl	Zul. im HV	Zul. zahl/ Bew.	Auswahl- grenze HV		Bew.	Zul. zahl	Zul. im HV	Zul. zahl/ Bew.	Auswahl- grenze HV	
					Note	WZ					Note	WZ					Note	WZ
Kunstg./Musikwiss./BA-SLK	37	15	30	1:2,5	2,5	0	272	55	180	1:4,9	2,6	4	349	55	182	1:6,3	2,5	4
Landschaftsarchitektur/D	201	55	140	1:3,6	2,4	2							446	250	446	1:1,8	X	X
Law in Context/BA																		
Latein/LA ABS	63	40	63	1:1,6	X	X												
Lebensmittelchemie/St	285	55	108	1:5,2	1,8	2	332	55	135	1:6	2,0	6	325	55	103	1:5,9	1,9	8
Lebensmittel-/Ernährungs- u. Hauswirt.-wiss./LA BA BBS							140	52	100	1:2,7	2,9	10	150	40	112	1:3,7	2,9	6
Lehramt Allgem. Schulen/BA							2697	400	1644	1:1,5	2,3	4	1999	400	1557	1:5	2,7	2
Mathematik/LA BA ABS	459	80	265	1:5,7	2,0	2	626	70	250	1:8,9	2,1	6	390	70	223	1:5,6	2,4	4
Medienforschung/	811	50	153	1:1,6	1,7	6	1016	70	170	1:1,4	1,7	10	869	70	203	1:12,4	1,9	9
Medienpraxis/BA																		
Molekul. Biotechnologie/BA	877	30	75	1:2,9	1,3	8	987	30	100	1:3,3	1,3	6	764	30	84	1:25,4	1,4	6
Philosophie/BA	88	50	88	1:1,8	X	X												
Physik/LA BA ABS	30	44	30	X	X	X												
Politikwissenschaft/BA	523	85	200	1:6,2	1,9	2	774	85	300	1:9,1	2,1	6	681	85	392	1:8	2,3	4
Politikwissenschaft/BA-Topf	396	60	120	1:6,6	1,8	4												
Psychologie/BA																		
Russisch/LA BA ABS	18	25	18	1:0,7	X	X												
Sozialpädagogik/LA BA BBS	169	40	65	1:4,2	2,2	8	263	40	100	1:6,6	2,3	12	269	30	60	1:9	2,1	16
Sozialpädagogik, Soziale Arbeit und Wohlfahrtsw./BA													1286	60	156	1:21,4	1,9	14
Soziologie/D	137	60	137	1:2,3	X	X	268	60	200	1:4,7	2,8	4	239	50	85	1:4,8	2,3	8
Soziologie/BA	405	75	240	1:5,4	2,3	2	714	80	350	1:8,9	2,5	6	620	70	362	1:8,8	2,6	6
Soziologie/BA-Topf	602	50	100	1:1,2	1,7	6												
Verkehrswirtschaft/BA	315	180	315	1:1,7	X	X	410	180	410	1:2,3	X	X	392	180	340	1:2,2	3,0	2
Wirtschaftsinformatik/BA	99	55	99	1:1,8	X	X	149	65	149	1:2,3	X	X	153	65	153	1:2,4	X	X
Wirtschaftsingenieurwesen/B A	987	185	485	1:5,3	2,0	2	1171	185	550	1:6,3	2,1	4	1089	185	537	1:5,9	2,2	4

Die Situation in Fächern mit lokalem Nc (Vergleich Wintersemester 2008/09 bis 2010/11)

Studiengang/ -fach/ Abschluss	Wintersemester 2008/09					Wintersemester 2009/10					Wintersemester 2010/11							
	Bew.	Zul. zahl	Zul. im HV	Auswahl- grenze HV		Zul. zahl/ Bew.	Zul. im HV	Zul. zahl/ Bew.	Auswahl- grenze HV		Bew	Zul. zahl	Zul. im HV	Zul. zahl/ Bew	Auswahl- grenze HV			
				Note	WZ				Note	WZ					Note	WZ		
Wirtschaftswissenschaften/BA	1326	340	810	1:3,9	2,3	2	1668	340	1000	1:4,9	2,5	6	1376	340	986	1:4	2,8	6
Wirtschafts- und Sozialkunde/LA BA BBS	55	20	50	2:2,7	2,8	4	81	20	81	1:4	X	X	71	30	71	1:2,4	X	X

X - Alle Bewerber konnten bereits nach dem Hauptverfahren einen Studienplatz erhalten.

Die Situation in Studiengängen mit bundesweitem Nc (Wintersemester 2010/11)							
Studiengang	Zulassungszahl	Bewerbungen für die TUD in den Quoten			Bewerber ²⁾ je Studienplatz	Zulassungsgrenzen für die TU Dresden in den Quoten	
		Abiturbeste	Wartezeit	Auswahlverfahren der Hochschule (AdH)		Abiturbeste (20 %)	Wartezeit (20%)
Medizin	221	718 ¹⁾	957	1445 ¹⁾	6,5 bundesweit: 4,7	1,1	12 Vorauswahl bis 2,2 ³⁾
Zahnmedizin	52	71 ¹⁾	114	142 ¹⁾	2,7 bundesweit: 4,2	1,3	10 Vorauswahl bis 1,8 ³⁾

Erläuterungen:

¹⁾ nur Bewerber für die TU Dresden in erster Präferenz

²⁾ Grundlage ist die Bewerberzahl in der Quote: Auswahlverfahren der Hochschule (1. Priorität)

³⁾ Alle vorausgewählten Bewerber nahmen am Auswahlverfahren der Hochschule (AdH) teil.

Die Auswahlkriterien sind den entsprechenden Auswahlentscheidungen der Studiengänge zu entnehmen.

Immatrikulierte Promotionsstudenten

(einschließlich ausländische Studierende)

Wintersemester 2010/2011

Fakultäten	Promotionsstudenten mit Förderung				Promotionsstudenten			gesamt		
	Landesmittel		Wiedereinstiegsstipendien		ohne Förderung des Landes oder des Bundes			immatrikulierte Promotionsstudenten		
	ges.	dav. w.	weibl.	ges.	dav. w.	ges.	dav. m.	dav. w.	dav. Ausl.	
Mathematik und Naturwissenschaften	4	2	4	911	401	919	512	407	211	
Philosophische Fakultät	3	2	1	156	72	160	85	75	18	
Sprach-, Literatur- u. Kulturwissenschaften	2	1	0	86	67	88	20	68	18	
Erziehungswissenschaften	3	3	0	53	29	56	24	32	28	
Juristische Fakultät	0	0	1	36	17	37	19	18	4	
Wirtschaftswissenschaften	0	0	0	116	42	116	74	42	9	
Informatik	0	0	0	103	15	103	88	15	15	
Elektro- u. Informationstechnik	1	1	0	269	26	270	243	27	61	
Maschinenwesen	0	0	0	320	94	320	226	94	85	
Bauingenieurwesen	1	0	0	42	7	43	36	7	21	
Architektur	1	1	0	36	21	37	15	22	8	
Verkehrswissenschaften	0	0	0	54	14	54	40	14	9	
Forst-, Geo- u. Hydrowissenschaften	3	2	2	192	83	197	110	87	74	
Medizinische Fakultät	1	1	0	223	139	224	84	140	73	
TUD gesamt	19	13	8	2597	1027	2624	1576	1048	634	

**Immatrikulierte Promotionsstudenten
Sommersemester 2011**

(einschließlich ausländische Studierende)

Fakultäten	Promotionsstudenten mit Förderung				Promotionsstudenten ohne Förderung des Landes oder des Bundes				gesamt immatrikulierte Promotionsstudenten			
	Landesmittel		Wiederein- stiegsstipendien		ges.	dav. w.	weibl.	ges.	dav. w.	dav. m.	dav. w.	dav. Ausl.
	ges.	dav. w.	ges.	dav. w.								
	ges.	dav. w.	weibl.	ges.	dav. w.	ges.	dav. m.	dav. w.	dav. Ausl.			
Mathematik/ Naturwissenschaften	4	2	4	925	410		933	416	517	416	215	
Philosophische Fakultät	2	1	1	161	74		164	76	88	76	18	
Sprach-, Literatur- u. Kulturwissenschaften	1	0	0	91	71		92	71	21	71	18	
Erziehungswissenschaften	3	3	0	45	27		48	30	18	30	23	
Juristische Fakultät	0	0	1	39	18		40	19	21	19	5	
Wirtschaftswissenschaften	1	0	0	122	48		123	48	75	48	9	
Informatik	0	0	0	97	15		97	15	82	15	14	
Elektro- u. Informationstechnik	2	1	0	289	33		291	34	257	34	66	
Maschinenwesen	1	1	0	341	92		342	93	249	93	86	
Bauingenieurwesen	1	0	0	45	10		46	10	36	10	19	
Architektur	1	1	0	35	21		36	22	14	22	8	
Verkehrswissenschaften	0	0	0	60	15		60	15	45	15	6	
Forst-, Geo- u. Hydrowissenschaften	2	1	2	193	85		197	88	109	88	71	
Medizinische Fakultät	1	1	0	242	139		243	140	103	140	80	
TUD gesamt	19	11	8	2685	1058		2712	1077	1635	1077	638	

**Förderung von weiblichen Graduierten für Promotionen und Habilitationen
(Wiedereinstiegsstipendien, sächsische Landesstipendien, Bereitstellung von WHK-Mitteln)**

Wintersemester 2010/2011

Fakultäten	Wiedereinstiegsstipendien		Graduierten- stipendien	WHK		gesamt
	Habilitation	Promotion		Habilitation	Promotion	
	Landesförderung			TUD		
Mathematik/ Naturwissenschaften	0	4	2	0	7	13
Philosophische Fakultät	0	1	2	0	1	4
Sprach-, Literatur- u. Kulturwissenschaften	0	0	1	0	4	5
Erziehungswissenschaften	0	0	3	0	1	4
Juristische Fakultät	0	1	0	0	2	3
Wirtschaftswissenschaften	0	0	0	0	1	1
Informatik	0	0	0	0	1	1
Elektro- u. Informationstechnik	0	0	1	0	2	3
Maschinenwesen	0	0	0	0	0	0
Bauingenieurwesen	0	0	0	0	1	1
Architektur	0	0	1	0	0	1
Verkehrswissenschaften	0	0	0	0	1	1
Forst-, Geo- u. Hydrowissenschaften	0	2	2	0	3	7
Medizinische Fakultät	0	0	1	0	0	1
TUD gesamt	0	8	13	0	24	45

**Förderung von weiblichen Graduierten für Promotionen und Habilitationen
(Wiedereinstiegsstipendien, sächsische Landesstipendien, Bereitstellung von WHK-Mitteln)**

Sommersemester 2011

Fakultäten	Wiedereinstiegsstipendien		Graduierten- stipendien	WHK		gesamt
	Habilitation	Promotion		Habilitation	Promotion	
	Landesförderung		TUD			
Mathematik/ Naturwissenschaften	0	4	2	0	7	13
Philosophische Fakultät	0	1	1	0	1	3
Sprach-, Literatur- u. Kulturwissenschaften	0	0	0	0	4	4
Erziehungswissenschaften	0	0	3	0	1	4
Juristische Fakultät	0	1	0	0	2	3
Wirtschaftswissenschaften	0	0	0	0	1	1
Informatik	0	0	0	0	1	1
Elektro- u. Informationstechnik	0	0	1	0	2	3
Maschinenwesen	0	0	1	0	0	1
Bauingenieurwesen	0	0	0	0	1	1
Architektur	0	0	1	0	0	1
Verkehrswissenschaften	0	0	0	0	1	1
Forst-, Geo- u. Hydrowissenschaften	0	2	1	0	3	6
Medizinische Fakultät	0	0	1	0	0	1
TUD gesamt	0	8	11	0	24	43

Exmatrikulations- und Wechselstatistik Wintersemester 2010/2011

TU - Gesamt (Kopfzahlen)

Fach- sem.	Exmatrikulationsgrund												Wechselgrund										Σ		Σ	
	0	1	2	3	4	5	6	7	8	9	12	1	2	3	9	10	Exmat	%	Wechsel	%	Gesamt	%				
1		2	13	1	78	1	100	120	40			27	8	5		17	355	86,2	57	13,8	412	13,6				
2			1		1		6	13	1			2					22	91,7	2	8,3	24	0,8				
3		3	6		25		71	52	16	23					2	14	196	92,5	16	7,5	212	7,0				
4		11	2		4		4	10	4	4	1						40	100,0			40	1,3				
5	1	56	3	1	21		34	45	6	41	4	18	2	1	3	9	212	86,5	33	13,5	245	8,1				
6	1	22	3	1	3		2	15		5		2			3	3	52	91,2	5	8,8	57	1,9				
7		76	3		7		11	30	3	23	7	20	1		2	6	160	84,7	29	15,3	189	6,2				
8		28	2		2		3	7		2		10			2		44	78,6	12	21,4	56	1,9				
9		73			4		3	16	2	8	1	21			2		107	82,3	23	17,7	130	4,3				
10		120					7	14				16			1		141	89,2	17	10,8	158	5,2				
11		394	1		2		5	46		3	1	83	1		1		452	84,2	85	15,8	537	17,7				
12		133	1				6	19				23			1		159	86,9	24	13,1	183	6,0				
>12	1	582	3		3		12	84	4	14	6	70			2	2	709	90,5	74	9,5	783	25,9				
Σ	3	1500	38	3	150	1	264	471	76	123	20	292	12	6	12	55	2649	87,5	377	12,5	3026	100,0				

Alle Angaben beziehen sich auf das grundständige Präsenzstudium.

Legende: Exmatrikulations- bzw. Wechselstatistik

- | | |
|---------------------------------------------|---------------------------------------------------------|
| 0 - Todesfall | 1 - Beendigung des Studiums nach bestandener Prüfung |
| 2 - Prüfung nicht abgeschlossen | 3 - Beendigung des Studiums ohne Prüfung |
| 4 - Hochschulwechsel | 5 - Wehr- oder Zivildienst |
| 6 - Aufgabe oder Unterbrechung des Studiums | 7 - fehlende Rückmeldung |
| 8 - sonstige Gründe | 9 - Beendigung nach endgültig nicht bestandener Prüfung |
| 10 - Fachwechsel | 12 - Exmat. wegen rechtlicher Gründe |

Exmatrulations- und Wechselstatistik Sommersemester 2011

TU - Gesamt (Kopfzahlen)

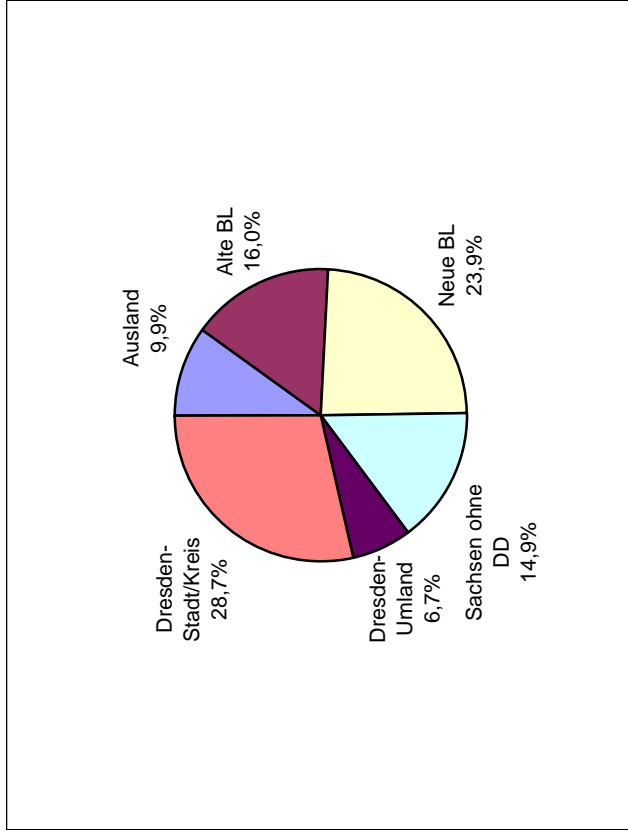
Fachsem.	Exmatrulationsgrund												Wechselgrund										Σ Exmat		Σ Wechsel		Gesamt	
	0	1	2	3	4	5	6	7	8	9	12	1	2	3	9	10	Exmat	%	Wechsel	%	Gesamt	%						
1		2	4	4	10	11	8	2				5				5	41	80,4	10	19,6	51	1,0						
2	1	9	11	3	213	1	204	112	55	4		2			1	294	613	67,4	297	32,6	910	17,2						
3		2	5		10		15	3	3	4					2	13	42	73,7	15	26,3	57	1,1						
4	1	80	11		57		120	100	35	50		29			16	109	454	74,7	154	25,3	608	11,5						
5		26	4		15		8	22	3	7		10			2	6	85	82,5	18	17,5	103	1,9						
6		265	7		42		29	90	18	43	15	455	2	12	20	198	509	42,6	687	57,4	1196	22,6						
7		43			4		6	23	2	6	1	47	1	5	6	85	59,0	59	41,0	144	2,7							
8		119	2	2	15		15	52	3	24	11	105	1	6	34	243	62,5	146	37,5	389	7,3							
9	1	58	1	1			2	18	3	1		14	1	1	2	2	85	81,0	20	19,0	105	2,0						
10		204			5		16	58	3	5	10	49	1		7	301	84,1	57	15,9	358	6,8							
11		177	2		2		2	26	1		1	27			1	211	88,3	28	11,7	239	4,5							
12	1	326	2	3	2		10	44	1	2	4	49			1	395	88,8	50	11,2	445	8,4							
>12	1	464	3	4	3		13	88	11	13	3	76			11	603	87,4	87	12,6	690	13,0							
Σ	5	1775	52	17	378	1	451	644	140	159	45	868	4	15	54	687	3667	69,3	1628	30,7	5295	100,0						

Alle Angaben beziehen sich auf das grundständige Präsenzstudium.

Legende: Exmatrulations- bzw. Wechselstatistik

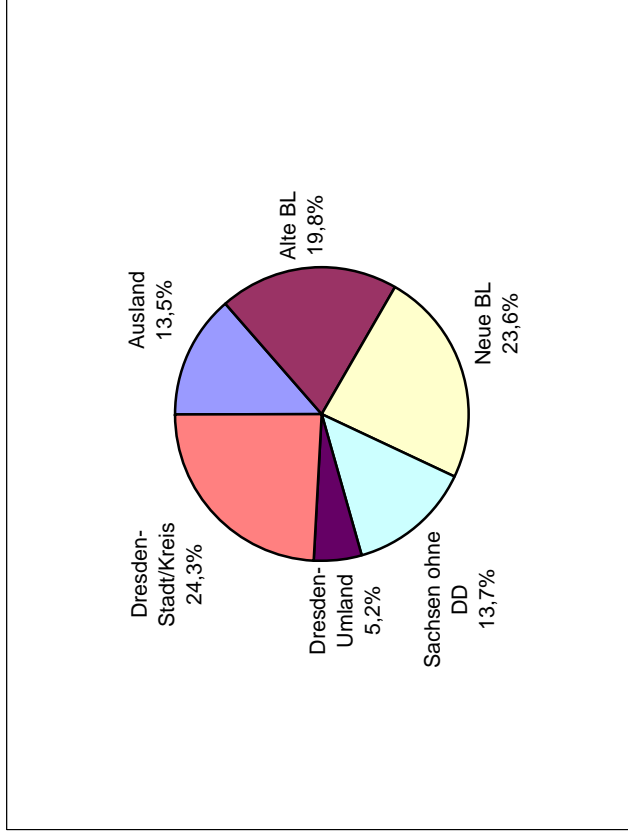
- 0 - Todesfall
- 2 - Prüfung nicht abgeschlossen
- 4 - Hochschulwechsel
- 6 - Aufgabe oder Unterbrechung des Studiums
- 8 - sonstige Gründe
- 10 - Fachwechsel
- 1 - Beendigung des Studiums nach bestandener Prüfung
- 3 - Beendigung des Studiums ohne Prüfung
- 5 - Wehr- oder Zivildienst
- 7 - fehlende Rückmeldung
- 9 - Beendigung nach endgültig nicht bestandener Prüfung
- 12 - Exmat. wegen rechtlicher Gründe

Technische Universität Dresden Herkunftsverteilung WS 2010/11



Sachsen gesamt 50,2%

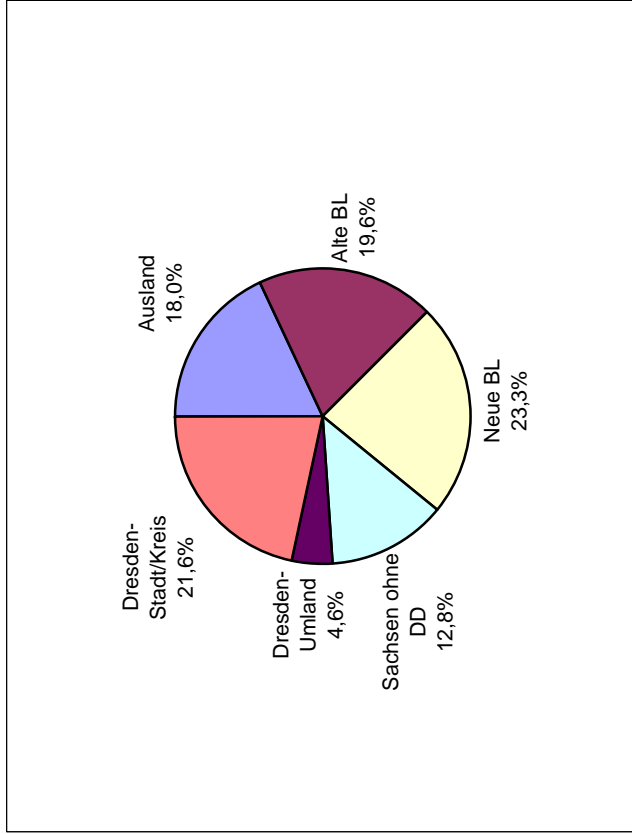
Studenten insgesamt
36066



Sachsen gesamt 43,1%

Studienanfänger (1.FS)
8389

Technische Universität Dresden Herkunftsverteilung WS 2010/11



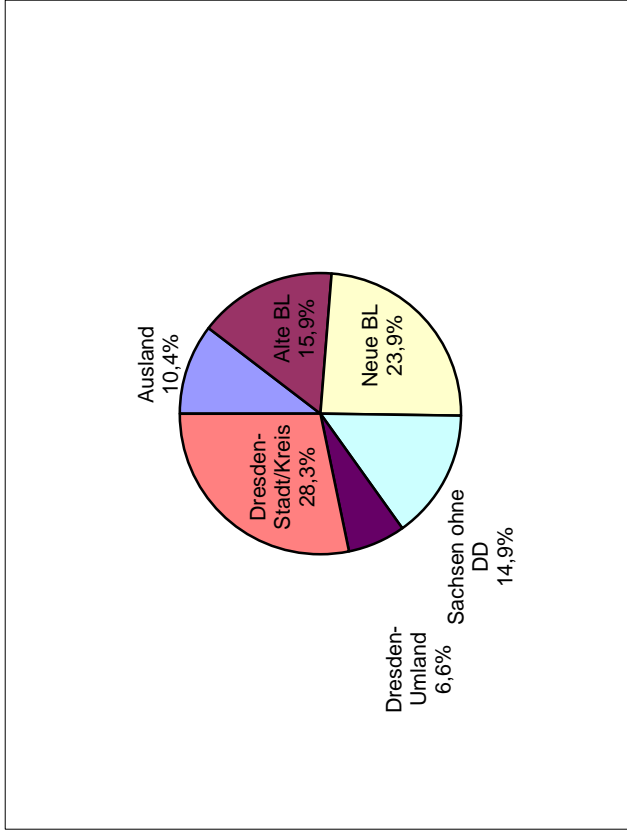
Sachsen gesamt 39,1%

Studienanfänger (1.HS)

5386

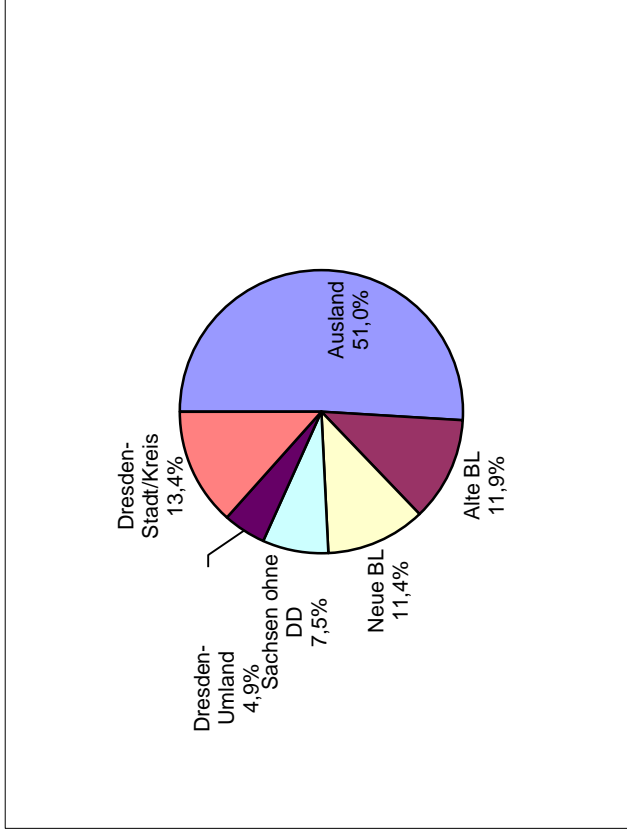
Grundlage : Staatsangehörigkeit, Ort des Abiturs
Stand 01.12.2010

Technische Universität Dresden Herkunftsverteilung SS 2011



Sachsen gesamt 49,8%

Studenten insgesamt
33455



Sachsen gesamt 25,8%

Studienanfänger (1.FS)
985

Studentenstatistik zum Studienjahr 2010/2011

Übersichten der Fakultät Mathematik und Naturwissenschaften

Gliederung

Statistische Angaben nach Studiengängen / -fächern zu

- Studienanfänger, 1. Fachsemester und 1. Hochschulsemester – Wintersemester im Vergleich (WS 08/09 – WS 10/11)
- Studienanfänger, 1. Fachsemester und 1. Hochschulsemester – Sommersemester im Vergleich (SS 09 – SS 11)
- Studienanfänger im 1. Fachsemester (Frauen/Ausländer) – Wintersemester im Vergleich (WS 08/09 – WS 10/11)
- Studienanfänger im 1. Fachsemester (Frauen/Ausländer) – Sommersemester im Vergleich (SS 09 – SS 11)
- Studierende in der Regelstudienzeit – Wintersemester im Vergleich (WS 08/09 – WS 10/11)
- Kopfzahlen Studierende im Wintersemester 2010/11
- Fallzahlen Studierende im Wintersemester 2010/11

Erläuterungen siehe Rückseite

Legende

Bew	-	Gesamtbewerberzahl (1. und höheres Fachsemester)
FS	-	Fachsemester
HS	-	Hochschulsemester an deutschen Hochschulen
RSZ	-	Regelstudienzeit
Beurl	-	Anzahl der beurlaubten Studenten
wbl	-	weiblich
Ausl	-	Ausländer
LA/MS	-	Lehramt Mittelschule
LA/GY	-	Lehramt Gymnasium
berufsbegl	-	berufsbegleitend
NF	-	Nebenfach

Fakultät Mathematik und Naturwissenschaften

Studienanfänger, 1. Fachsemester und 1. Hochschulsemester - Wintersemester im Vergleich

Studiengang / -fach und angestrebter Abschluß	WS 08						WS 09						WS 10							
	Bew	Ges	1. FS	Durch.- Alter	1. HS	Durch.- Alter	Bew	Ges	1. FS	Durch.- Alter	1. HS	Durch.- Alter	Bew	Ges	1. FS	Durch.- Alter	1. HS	Durch.- Alter		
Biologie																				
- Master	36	1	1	21,0			83	19	19	24,3	1	33,0	136	33	33	23,4	1	23,0		
- Bachelor	993	56	56	20,8	51	20,6	1400	59	59	20,5	46	19,9	1192	56	56	21,4	44	20,1		
- sonst. Weiterbildung	2	1	1	20,0	1	20,0	1	1	1	24,0										
- Abschluß im Ausland	30	29	29	20,0	29	20,0	16	14	14	19,8	14	19,8	42	35	35	19,5	34	19,4		
- Promotion	24	18	18	25,2	12	24,9	33	26	26	25,8	16	25,3	33	33	33	25,7	10	25,1		
Chemie																				
- Diplom	5	3			3	22,7	3	1				21,0								
- Master	41	37	37	22,4			60	49	49	22,2	1	25,0	95	57	57	23,0	1	22,0		
- Bachelor	262	118	118	19,5	105	19,2	304	82	81	19,5	73	19,4	314	99	99	19,9	90	19,6		
- LA Bachelor AbS	1	1	1	19,0	1	19,0	2	2	2	18,5	2	18,5	2	2	2	21,5	2	21,5		
- LA Master GY							1	1	1	30,0			1	1	1	24,0				
- LA/BS/Erweiterungsfach							5	3	3	26,7	2	28,5	1	1	1	30,0	1	30,0		
- sonst. Weiterbildung	9	8	8	24,8	7	24,6	5	3	3	23,0	2	20,5	6	2	2	24,0	2	24,0		
- Abschluß im Ausland	6	3	3	23,3	3	23,3	7	3	3	25,2	7	26,4	44	35	35	25,5	6	27,5		
- Promotion	29	25	25	25,9	1	29,0	37	33	33											
Lebensmittelchemie																				
- Staatsprüfung	296	54	53	20,2	50	20,0	358	48	48	20,0	45	19,9	358	48	48	20,0	44	19,7		
- sonst. Weiterbildung	5	1	1	20,0	1	20,0	9	3	3	25,3			3	2	2	22,0	2	22,0		
- Abschluß im Ausland																				
- Promotion	3	3	3	24,7			3	3	3											
Mathematik																				
- Diplom	90	50	50	20,7	40	19,8	138	73	73	20,1	61	19,3	167	67	67	21,7	1	23,0		
- Bachelor	264	56	55	20,3	45	19,5	390	60	60	20,7	52	19,6	326	68	68	20,8	50	20,1		
- LA Bachelor AbS							1	3	3	21,3	3	21,3	7	3	3	26,7	1	32,0		
- sonst. Weiterbildung	4	4	4	22,0	4	22,0	8	3	3	24,3			9	9	9	25,3	3	26,7		
- Abschluß im Ausland	4	4	4	32,0			3	3	3											
- Promotion	4	4	4				3	3	3											

Faakultät Mathematik und Naturwissenschaften

Studienanfänger, 1. Fachsemester und 1. Hochschulsesemester - Wintersemester im Vergleich

Studiengang / -fach und angestrebter Abschluß	WS 08						WS 09						WS 10						
	Bew	Ges	1. FS	Durch.- Alter	1. HS	Durch.- Alter	Bew	Ges	1. FS	Durch.- Alter	1. HS	Durch.- Alter	Bew	Ges	1. FS	Durch.- Alter	1. HS	Durch.- Alter	
Molekulare Biotechnologie																			
- Bachelor	870	30	30	22,6	23	21,6	1016	30	30	22,1	26	21,5	799	31	31	21,5	25	20,7	
- sonst. Weiterbildung	1	1	1	21,0	1	21,0	1	5	5	20,8	4	20,8							
- Abschluß im Ausland							8												
Physik																			
- Diplom	174	113	113	19,9	101	19,6	10	1	1	28,0			5						
- Bachelor	1	1	1	19,0	1	19,0	193	119	119	20,2	99	19,7	218	120	120	20,1	104	19,5	
- LA Bachelor AbS							1	1	1	21,0			3	3	3	20,0	2	19,5	
- LA/GY/Erweiterungsfach													2	2	2	28,5			
- sonst. Weiterbildung	8	8	8	25,8	8	25,8	10	10	10	26,6	8	26,3	1	1	1	26,0	1	26,0	
- Abschluß im Ausland	2	2	2	26,0	2	26,0	5	2	2	24,5	2	24,5	9	4	4	25,8	4	25,8	
- Promotion	17	15	15	26,9	1	23,0	29	28	28	25,8	6	25,3	45	39	39	26,2	4	26,8	
Psycholog.Psychotherapie																			
- Zertifikat/Aufbau/berufsbegl.	14	14	14	26,8			15	15	15	26,7			12	12	12	27,9			
Psychologie																			
- Diplom	435	126	126	21,2	107	20,5	457	130	130	21,9	105	20,9	101	4	4	30,8			
- Bachelor	4	3	3	22,3	3	22,3	12	8	8	23,9	8	23,9	4214	125	125	21,4	100	20,8	
- Abschluß im Ausland	5	5	5	27,0			8	7	7	26,9			4	4	4	22,2	6	22,2	
- Promotion																			
Technomathematik																			
- Diplom	34	20	20	21,0	14	19,2													
Wirtschaftsmathematik																			
- Diplom	85	44	44	20,8	33	19,5	3												
Summe	3754	854	849	21,3	647	20,2	4635	839	837	21,7	584	20,5	8165	904	903	21,9	590	20,3	

Fakultät Mathematik und Naturwissenschaften

Studienanfänger, 1. Fachsemester und 1. Hochschulsemester - Sommersemester im Vergleich

Studiengang / -fach und angestrebter Abschluß	SS 09					SS 10					SS 11								
	Bew	Ges	1. FS	Durch.- Alter	1. HS	Durch.- Alter	Bew	Ges	1. FS	Durch.- Alter	1. HS	Durch.- Alter	Bew	Ges	1. FS	Durch.- Alter	1. HS	Durch.- Alter	
Biologie																			
- Master	3	1	1	22,0	1	22,0	3	1	1	33,0	1	33,0	1	1	1	34,0	1	34,0	
- Bachelor	8	1	1	29,0	1	29,0	23	1	1	26,0	1	26,0	12	2	2	20,0	2	20,0	
- sonst. Weiterbildung	3	3	3	27,3	3	27,3	2	1	1	26,0	1	26,0	5	5	5	22,4	5	22,4	
- Abschluß im Ausland	1	1	1	21,0	1	21,0	23	23	23	26,0	9	25,4	24	24	24	26,5	8	26,1	
- Promotion	28	23	23	25,7	6	25,7	9	37	37	26,5	8	26,9	2	2	2	26,0	2	26,0	
Chemie																			
- Master	5	2	2	22,0			9	3	3	23,7			4	4	4	24,5			
- Bachelor	5	1	1	18,0			10	1	1	19,0	1	19,0	6	6	6	26,0			
- sonst. Weiterbildung	3	1	1	23,0	1	23,0	1	1	1	26,0	1	26,0	2	2	2	25,8	4	28,5	
- Abschluß im Ausland	6	2	2	24,5	2	24,5	37	37	37	26,5	8	26,9	23	19	19	25,8	4	28,5	
- Promotion	27	27	27	25,9	3	26,0	13	1	1	19,0			2	2	2	26,0	2	26,0	
- Promotion im Ausland							1	1	1	24,0			9	1	1				
Lebensmittelchemie																			
- Staatsprüfung	7						13	1	1	19,0			1	1	1	28,0	1	28,0	
- Promotion							1	1	1	24,0			1	1	1				
Mathematik																			
- Diplom	16	1	1	19,0	1	19,0	5	1	1	18,0			2	2	2	21,0			
- Bachelor	2	2	2	28,0			9	2	2	37,5			10	10	10				
- LA Bachelor Abs	4	4	4	20,0	4	20,0	6	3	3	22,0	3	22,0	2	2	2	22,0	2	22,0	
- Abschluß im Ausland	4	4	4	25,8	1	26,0	8	7	7	26,7			4	4	4	33,8	2	24,0	
- Promotion	4	4	4																
Molekulare Biotechnologie																			
- Bachelor	3	1	1	22,0	1	22,0	8	1	1	29,0			11	1	1	20,0	1	20,0	
- Abschluß im Ausland	1	1	1				2	2	2				3	3	3	22,0	1	22,0	

Fakultät Mathematik und Naturwissenschaften

Studienanfänger, 1. Fachsemester und 1. Hochschulsemester - Sommersemester im Vergleich

Studiengang / -fach und angestrebter Abschluß	SS 09					SS 10					SS 11							
	Bew	Ges	1. FS	Durch.- Alter	1. HS	Durch.- Alter	Ges	1. FS	Durch.- Alter	1. HS	Durch.- Alter	Bew	Ges	1. FS	Durch.- Alter	1. HS	Durch.- Alter	
Physik																		
- Diplom	10	1		1	23,0		3					2						
- Bachelor							5					15			1		20,0	
- sonst. Weiterbildung	8	7	7	25,7	25,7	2	2	2	25,5	1	26,0							
- Abschluß im Ausland	1	1	1	23,0	23,0	3	3	3	25,7	3	25,7	5	5	5	5	27,2	4	26,5
- Promotion	46	44	44	26,5	27,8	43	43	43	26,3	4	25,5	47	44	44	44	26,0	8	26,9
- Promotion im Ausland												1	1	1	24,0	1	24,0	
Psycholog.Psychotherapie																		
- Zertifikat/Aufbau/berufsbegl.							2	2	27,0			1						
Psychologie																		
- Diplom	15	6	6	27,7			71	9	27,4	3	24,3	29	4	3	32,7	1	23,0	
- Bachelor												56	2	2	25,0			
- Abschluß im Ausland	4	3	3	22,0	21,5	4	7	4	23,3	4	23,3	5	2	2	25,5	2	25,5	
- Promotion	2	2	2	26,0	26,0	8	8	8	27,0			9	9	9	27,4	1	27,0	
Technomathematik																		
- Diplom	2	2	2	26,5														
Wirtschaftsmathematik																		
- Diplom	10	3	1	27,0	25,7													
- Abschluß im Ausland	1	1	1	21,0	21,0	1	1	1	20,0	1	20,0							
Summe	225	144	140	25,7	24,7	43	310	155	26,2	39	24,9	307	136	135	26,1	43	25,5	

Fakultät Mathematik und Naturwissenschaften

Studienanfänger im 1. Fachsemester (Frauen / Ausländer) - Wintersemester im Vergleich

Studiengang / -fach und angestrebter Abschluß	WS 08				WS 09				WS 10				
	Ges	davon wbl.	in %	davon Ausl.	Ges	davon wbl.	in %	davon Ausl.	Ges	davon wbl.	in %	davon Ausl.	in %
Biologie													
- Master	1	1	100,0		19	17	89,5	2	33	26	78,8	3	9,1
- Bachelor	56	39	69,6	1	59	47	79,7	1	56	43	76,8	2	3,6
- sonst. Weiterbildung	1	1	100,0	1	1	100,0							
- Abschluß im Ausland	29	21	72,4	29	14	50,0	14	14	35	24	68,6	35	100,0
- Promotion	18	9	50,0	13	26	16	61,5	17	33	21	63,6	12	36,4
Chemie													
- Master	37	17	45,9	1	49	18	36,7	1	57	20	35,1	6	10,5
- Bachelor	118	48	40,7	1	81	35	43,2	2	99	28	28,3	1	1,0
- LA Bachelor AbS	1				2	1	50,0		2	1	50,0		
- LA Master GY					1	1	100,0		1	1	100,0		
- LA/BS/Erweiterungsfach	8	6	75,0	8	3	33,3	3	3	1	1	100,0	1	100,0
- sonst. Weiterbildung	3	2	66,7	3	3	66,7	3	3	2	2	100,0	2	100,0
- Abschluß im Ausland	25	15	60,0	33	33	14	42,4	7	35	15	42,9	8	22,9
Lebensmittelchemie													
- Staatsprüfung	53	36	67,9	1	48	40	83,3		48	31	64,6	2	4,2
- sonst. Weiterbildung	1			1			100,0						
- Abschluß im Ausland	3	2	66,7	3	3	1	33,3		2	2	100,0	2	100,0
- Promotion													
Mathematik													
- Diplom	50	15	30,0	1	73	17	23,3	5	67	18	26,9		
- Bachelor	55	32	58,2	60	60	34	56,7		68	31	45,6		
- LA Bachelor AbS					3	1	33,3	3	1	2	66,7	3	100,0
- sonst. Weiterbildung	4	3	75,0	4	3	1	33,3	3	3	2	66,7	3	100,0
- Abschluß im Ausland	4	4	100,0	3	3	1	33,3	1	9	2	22,2	1	11,1
- Promotion													

Fakultät Mathematik und Naturwissenschaften

Studienanfänger im 1. Fachsemester (Frauen / Ausländer) - Wintersemester im Vergleich

Studiengang / -fach und angestrebter Abschluß	WS 08				WS 09				WS 10				
	Ges	davon wbl.	in %	davon Ausl.	in %	davon wbl.	in %	davon Ausl.	Ges	davon wbl.	in %	davon Ausl.	in %
Molekulare Biotechnologie													
- Bachelor	30	23	76,7	4	13,3	30	24	80,0				22	71,0
- sonst. Weiterbildung	1	1	100,0	1	100,0	5	4	80,0					
- Abschluß im Ausland									5	100,0		4	12,9
Physik													
- Diplom	113	22	19,5	4	3,5	1			1	100,0			
- Bachelor						119	16	13,4	2	1,7		15	12,5
- LA Bachelor AbS	1					1	1	100,0				3	
- LA/GY/Erweiterungsfach												2	
- sonst. Weiterbildung	8	3	37,5	8	100,0	10	2	20,0	10	100,0		1	50,0
- Abschluß im Ausland	2	1	50,0	2	100,0	2	1	50,0	2	100,0		1	100,0
- Promotion	15	2	13,3	1	6,7	28	6	21,4	8	28,6		6	15,4
Psycholog.Psychotherapie													
- Zertifikat/Aufbau/berufsbegl.	14	12	85,7			15	14	93,3				7	58,3
Psychologie													
- Diplom	126	105	83,3	4	3,2	130	105	80,8	4	3,1		4	100,0
- Bachelor												103	82,4
- Abschluß im Ausland	3	2	66,7	3	100,0	8	7	87,5	8	100,0		3	50,0
- Promotion	5	4	80,0			7	4	57,1	4			3	75,0
Technomathematik													
- Diplom	20	6	30,0										
Wirtschaftsmathematik													
- Diplom	44	25	56,8	10	22,7								
Summe	849	453	53,4	101	11,9	837	438	52,3	99	11,8	903	432	47,8
												107	11,8

Fakultät Mathematik und Naturwissenschaften

Studienanfänger im 1. Fachsemester (Frauen / Ausländer) - Sommersemester im Vergleich

Studiengang / -fach und angestrebter Abschluß	SS 09				SS 10				SS 11				
	Ges	davon wbl.	in %	davon Ausl.	in %	davon wbl.	in %	davon Ausl.	Ges	davon wbl.	in %	davon Ausl.	in %
Biologie													
- Master	1	1	100,0	1	1	100,0	1	1	1	1	100,0	1	100,0
- Bachelor	1		100,0	1		100,0			2		100,0		
- sonst. Weiterbildung	3	2	66,7	3	1	100,0	1		1		100,0		
- Abschluß im Ausland	1	1	100,0	1		100,0			5	4	80,0	5	100,0
- Promotion	23	14	60,9	8	23	34,8	14	9	24	20	83,3	12	50,0
Chemie													
- Master	2	1	50,0		3		2	1	4	1	25,0	1	25,0
- Bachelor	1				1		1	1	1		100,0		
- sonst. Weiterbildung	1		100,0	1	1	100,0			1		100,0		
- Abschluß im Ausland	2		100,0	2	37	100,0	17	11	19	10	52,6	5	26,3
- Promotion	27	12	44,4	6	37	22,2	17	11	2	1	50,0	2	100,0
- Promotion im Ausland													
Lebensmittelchemie													
- Staatsprüfung					1								
- Promotion					1		1	100,0	1	1	100,0	1	100,0
Mathematik													
- Bachelor					1		1	100,0	2	2	100,0	1	50,0
- LA Bachelor Abs	2	2	100,0		2		2	100,0					
- Abschluß im Ausland	4	1	25,0	4	3	100,0	1	3	2			2	100,0
- Promotion	4	1	25,0	1	7	25,0	1	1	4	2	50,0	3	75,0
Molekulare Biotechnologie													
- Bachelor					1		1	100,0	1			1	100,0
- Abschluß im Ausland	1	1	100,0	1	1	100,0			1			1	100,0

Fakultät Mathematik und Naturwissenschaften

Studienanfänger im 1. Fachsemester (Frauen / Ausländer) - Sommersemester im Vergleich

Studiengang / -fach und angestrebter Abschluß	SS 09				SS 10				SS 11						
	Ges	davon wbl.	in %	davon Ausl.	in %	Ges	davon wbl.	in %	davon Ausl.	in %	Ges	davon wbl.	in %	davon Ausl.	in %
Physik															
- Bachelor	7	1	14,3	7	100,0	2			2	100,0	1				
- sonst. Weiterbildung	1			1	100,0	3			3	100,0	5	1	20,0	5	100,0
- Abschluß im Ausland	44	4	9,1	9	20,5	43	14	32,6	15	34,9	44	10	22,7	9	20,5
- Promotion															
- Promotion im Ausland											1			1	100,0
Psycholog.Psychotherapie															
- Zertifikat/Aufbau/berufsbegl.						2	2	100,0							
Psychologie															
- Diplom	6	5	83,3	2	33,3	8	7	87,5	3	37,5	3	3	100,0		
- Bachelor	3	3	100,0	3	100,0	4	2	50,0	4	100,0	2	1	50,0		
- Abschluß im Ausland	2	2	100,0			8	5	62,5	1	12,5	9	6	66,7	2	100,0
- Promotion														1	11,1
Technomathematik															
- Diplom	2	1	50,0												
Wirtschaftsmathematik															
- Diplom	1	1	100,0	1	100,0										
- Abschluß im Ausland	1	1	100,0	1	100,0	1	1	100,0	1	100,0					
Summe	140	54	38,6	53	37,9	154	73	47,4	59	38,3	135	67	49,6	53	39,3

Fakultät Mathematik und Naturwissenschaften

Studierende in der Regelstudienzeit - Wintersemester im Vergleich

Studiengang / -fach und angestrebter Abschluß	WS 08			WS 09			WS 10		
	Ges	davon in der RSZ	in %	Ges	davon in der RSZ	in %	Ges	davon in der RSZ	in %
Biologie									
- Diplom	228	192	84,2	170	124	72,9	121	66	54,5
- Master	1	1	100,0	21	21	100,0	53	51	96,2
- Bachelor	107	107	100,0	152	152	100,0	175	157	89,7
- sonst. Weiterbildung	2	1	50,0	3	2	66,7	1		
- Abschluß im Ausland	29	29	100,0	15	15	100,0	35	35	100,0
- Promotion	213	151	70,9	244	152	62,3	236	158	66,9
Chemie									
- Diplom	140	95	67,9	67	17	25,4	18	1	5,6
- Master	37	37	100,0	88	88	100,0	131	111	84,7
- Bachelor	266	263	98,9	269	257	95,5	277	267	96,4
- LA/MS	2								
- LA/GY	13	11	84,6	12	5	41,7	6	3	50,0
- LA Bachelor Abs	5	5	100,0	7	7	100,0	6	5	83,3
- LA Master GY							1	1	100,0
- LA/BS/Erweiterungsfach				1	1	100,0			
- sonst. Weiterbildung	15	10	66,7	12	5	41,7	6	2	33,3
- Abschluß im Ausland	3	3	100,0	4	4	100,0	3	3	100,0
- Promotion	203	150	73,9	221	169	76,5	268	193	72,0
Lebensmittelchemie									
- Staatsprüfung	279	252	90,3	265	241	90,9	253	228	90,1
- sonst. Weiterbildung	2	1	50,0						
- Abschluß im Ausland							2	2	100,0
- Promotion	26	17	65,4	25	19	76,0	25	10	40,0

Fakultät Mathematik und Naturwissenschaften

Studierende in der Regelstudienzeit - Wintersemester im Vergleich

Studiengang / -fach und angestrebter Abschluß	WS 08			WS 09			WS 10		
	Ges	davon in der RSZ	in %	Ges	davon in der RSZ	in %	Ges	davon in der RSZ	in %
Mathematik									
- Diplom	263	202	76,8	206	139	67,5	167	95	56,9
- Bachelor				73	73	100,0	120	120	100,0
- LA/MS	35	20	57,1	21	9	42,9	17	1	5,9
- LA/GY	181	148	81,8	141	84	59,6	100	31	31,0
- LA Bachelor Abs	77	77	100,0	126	126	100,0	175	170	97,1
- LA/GY/Erweiterungsfach	1			1					
- sonst. Weiterbildung	2	1	50,0	2			2	1	50,0
- Abschluß im Ausland	4	4	100,0	3	3	100,0	3	3	100,0
- Promotion	35	25	71,4	36	25	69,4	46	29	63,0
Molekulare Biotechnologie									
- Bachelor	96	91	94,8	96	93	96,9	101	84	83,2
- sonst. Weiterbildung	1	1	100,0						
- Abschluß im Ausland	1	1	100,0	6	6	100,0	1		
- Promotion	1	1	100,0						
Physik									
- Diplom	672	548	81,5	535	412	77,0	408	288	70,6
- Bachelor				119	119	100,0	218	218	100,0
- LA/GY	10	7	70,0	7	5	71,4	6	3	50,0
- LA Bachelor Abs	3	3	100,0	4	4	100,0	5	5	100,0
- LA/GY/Erweiterungsfach							2	2	100,0
- sonst. Weiterbildung	18	11	61,1	19	12	63,2	6	4	66,7
- Abschluß im Ausland	2	2	100,0	2	2	100,0	5	5	100,0
- Promotion	209	164	78,5	256	199	77,7	290	221	76,2
Psycholog./Psychotherapie									
- Zertifikat/Aufbau/berufsbegl.	69	40	58,0	74	43	58,1	74	41	55,4

Fakultät Mathematik und Naturwissenschaften

Studierende in der Regelstudienzeit - Wintersemester im Vergleich

Studiengang / -fach und angestrebter Abschluß	WS 08		WS 09		WS 10				
	Ges	davon in der RSZ	in %	Ges	davon in der RSZ	in %	Ges	davon in der RSZ	in %
Psychologie									
- Diplom	784	653	83,3	783	663	84,7	660	560	84,8
- Bachelor							125	125	100,0
- sonst. Weiterbildung	1	1	100,0						
- Abschluß im Ausland	3	3	100,0	9	9	100,0	7	7	100,0
- Promotion	43	33	76,7	45	35	77,8	49	38	77,6
Technomathematik									
- Diplom	92	78	84,8	73	49	67,1	48	36	75,0
Wirtschaftsmathematik									
- Diplom	232	170	73,3	173	114	65,9	131	71	54,2
- sonst. Weiterbildung	1			1					
Summe	4407	3609	81,9	4387	3503	79,8	4383	3451	78,7

Fakultät Mathematik und Naturwissenschaften

Kopfzahlen Studierende - Wintersemester 2010/2011

Studiengang / -fach und angestrebter Abschluß	Studienjahre										Sum- me	davon weibl.	in %	davon Ausl.	in %	Beurl.	
	1. FS	2. FS	3. FS	4. FS	5. FS	6. FS	7. FS	8. FS	9. FS	10. FS							>10. FS
Biologie																	
- Diplom					1		4	6	50	5	55	121	83	3	68,6	3	2,5
- Master	33		18		2							53	44	5	83,0	5	9,4
- Bachelor	56	3	49	4	43	1	19					175	128	6	73,1	6	3,4
- sonst. Weiterbildung				1								1	1	1	100,0	1	100,0
- Abschluß im Ausland	35											35	24	35	68,6	35	100,0
- Promotion	33	23	33	25	19	24	23	13	18	9	16	236	147	85	62,3	85	36,0
Chemie																	
- Diplom									1		17	18	7	3	38,9	3	16,7
- Master	57	6	46	1	21							131	55	9	42,0	9	6,9
- Bachelor	99	1	68	19	71	9	6	2	2			277	97	4	35,0	4	1,4
- LA/GY									3		3	6	4		66,7		
- LA Bachelor AbS	2		2		1		1					6	3		50,0		
- sonst. Weiterbildung	1		1		1		2	1				6	4		66,7	6	100,0
- Abschluß im Ausland	2	1										3	1	3	33,3	3	100,0
- Promotion	35	42	39	26	25	26	30	18	10	3	14	268	134	49	50,0	49	18,3
Lebensmittelchemie																	
- Staatsprüfung	48		39	2	41	6	41	5	46	5	20	253	181	10	71,5	10	4,0
- Abschluß im Ausland	2											2	2	2	100,0	2	100,0
- Promotion		1	3		3	2	8	1	1	1	5	25	18	1	72,0	1	4,0

Fakultät Mathematik und Naturwissenschaften

Kopfzahlen Studierende - Wintersemester 2010/2011

Studiengang / -fach und angestrebter Abschluß	Studierende										Sum- me	davon weibl.	in %	davon Ausl.	in %	Beurl.	
	1. FS	2. FS	3. FS	4. FS	5. FS	6. FS	7. FS	8. FS	9. FS	10. FS							>10. FS
Mathematik																	
- Diplom					29	10	28	9	18	9	64	167	48	28,7	13	7,8	24
- Bachelor	67		53									120	32	26,7	4	3,3	1
- LA/MS						1		7			9	17	10	58,8			1
- LA/GY							2	22		7	64	100	44	44,0			9
- LA Bachelor AbS	68	1	51	1	46	3	5					175	90	51,4	1	0,6	7
- LA Master GY	8											8	4	50,0			
- sonst. Weiterbildung	1										1	2	2	100,0			
- Abschluß im Ausland	3											3	2	66,7			
- Promotion	9	8	3	3	2	4	4	4	4		6	46	13	28,3			
Molekulare Biotechnologie																	
- Bachelor	31	1	22	1	28	1	15	2				101	80	79,2	9	8,9	5
- Abschluß im Ausland						1						1	1	100,0			
Physik																	
- Diplom					86	19	66	25	68	20	122	408	57	14,0	11	2,7	42
- Bachelor	120		98									218	30	13,8	5	2,3	
- LA/GY									3		3	6	1	16,7			
- LA Bachelor AbS	3		1			1						5	2	40,0			1
- LA/GY/Erweiterungsfach	2											2	1	50,0			
- sonst. Weiterbildung	1	1	1	1	1	1						6	1	16,7	6	100,0	
- Abschluß im Ausland	4	1										5	1	20,0	5	100,0	
- Promotion	39	47	36	39	23	37	28	21	12	3	5	290	54	18,6	66	22,8	2
Psycholog./Psychotherapie																	
- Zertifikat/Aufbau/berufsbegl.	12	2	14		13		14		10	1	8	74	58	78,4	1	1,4	
Psychologie																	
- Diplom	4	2	119	13	122	29	108	83	74	47	59	660	540	81,8	24	3,6	123
- Bachelor	125											125	103	82,4	3	2,4	1
- Abschluß im Ausland	6	1										7	3	42,9	7	100,0	
- Promotion	4	9	6	3	9	7	3			2	6	49	37	75,5	1	2,0	8

Fakultät Mathematik und Naturwissenschaften

Kopfzahlen Studierende - Wintersemester 2010/2011

Studiengang / -fach und angestrebter Abschluß	1. FS	2. FS	3. FS	4. FS	5. FS	6. FS	7. FS	8. FS	9. FS	10. FS	> 10. FS	Sum- me	davon weibl.	in %	davon Ausl.	in %	Beurl.
	Technomathematik - Diplom				2	9	1	15	2	6	2	11	48	14	29,2		
Wirtschaftsmathematik - Diplom					22	5	15	5	24	3	57	131	53	40,5	26	19,8	16
Summe	910	150	703	142	618	188	436	200	381	117	545	4390	2211	50,4	419	9,5	324

Fakultät Mathematik und Naturwissenschaften

Fallzahlen Studierende - Wintersemester 2010/2011

Studiengang / -fach und angestrebter Abschluß	Summe												
	1. FS	2. FS	3. FS	4. FS	5. FS	6. FS	7. FS	8. FS	9. FS	10. FS	11. FS	>11. FS	
Biologie													
- Diplom					1	4	6	50	5		38	17	121
- Master	33		18		2								53
- Bachelor	56	3	49	4	43	1	19						175
- sonst. Weiterbildung				1									1
- Abschluß im Ausland	35												35
- Promotion	33	23	33	25	19	24	23	18	9		6	10	236
Chemie													
- Diplom													18
- Master	57	6	46	1	22			1			1	16	132
- Bachelor	99	1	68	19	71	9	6	2	2				277
- LA/MS											1		3
- LA/GY						1	1	10	1		10	7	31
- LA/BS							1	2				2	5
- LA Bachelor Abs	22		15		17		4						58
- LA Bachelor BS	5				2								7
- LA Master GY	11												11
- sonst. Weiterbildung	1		1		1		2	1					6
- Abschluß im Ausland	2	1											3
- Promotion	35	42	39	26	25	26	30	19	3		6	8	269
Lebensmittelchemie													
- Staatsprüfung	48		39	2	41	6	41	5	5		17	3	253
- Abschluß im Ausland	2												2
- Promotion		1	3		3	2	8	1	1	1	2	3	25

Fakultät Mathematik und Naturwissenschaften

Fallzahlen Studierende - Wintersemester 2010/2011

Studiengang / -fach und angestrebter Abschluß	1. bis >11.FS											Summe 1. bis >11.FS				
	1. FS	2. FS	3. FS	4. FS	5. FS	6. FS	7. FS	8. FS	9.FS	10.FS	11.FS		>11. FS			
Mathematik																
- Diplom			1	1	29	11	28	9	18	9	29	38	173			
- Diplomhandelslehrer II									1		4	2	7			
- Magister NF												2	2			
- Bachelor													127			
- LA/MS	73		54										21			
- LA/GY										1	6	4	21			
- LA/BS										10	52	25	123			
- LA Bachelor AbS	75	3	58	1	54	4	10				4	1	9			
- LA Bachelor BS	9		13	1	4		1						205			
- LA Master GY	14												28			
- sonst. Weiterbildung	1												14			
- Abschluß im Ausland	3												2			
- Promotion	9	8	3	3	2	4	3	4	4			6	3			
Molekulare Biotechnologie													46			
- Bachelor	31	1	23	1	28	1	15						102			
- Abschluß im Ausland						1							1			

Fakultät Mathematik und Naturwissenschaften

Fallzahlen Studierende - Wintersemester 2010/2011

Studiengang / -fach und angestrebter Abschluß	1. FS	2. FS	3. FS	4. FS	5. FS	6. FS	7. FS	8. FS	9. FS	10. FS	11. FS	>11. FS	Summe 1. bis >11. FS
Physik													
- Diplom	120		1	1	88	19	68	25	68	20	68	55	413
- Bachelor			99										219
- LA/MS									2			1	3
- LA/GY							2	2	14	2	15	5	40
- LA/BS									2		1	2	5
- LA Bachelor AbS	30		20		11	4	4						69
- LA Bachelor BS	1		1		2		1						5
- LA Master GY	6												6
- LA/MS/Erweiterungsfach	1		1										2
- LA/GY/Erweiterungsfach	2		1	1									4
- LA/BS/Erweiterungsfach	1		1										1
- sonst. Weiterbildung	1	1	1	1	1	1							6
- Abschluß im Ausland	4	1											5
- Promotion	39	47	36	39	23	37	28	21	12	3	1	4	290
Psycholog.Psychotherapie													
- Zertifikat/Aufbau/berufsbegl.	12	2	14		13		14		10	1	6	2	74
Psychologie													
- Diplom	4	2	119	13	122	29	108	83	74	47	26	33	660
- Magister NF						1		1	1	2	9	30	44
- Bachelor	125												125
- Abschluß im Ausland	6	1											7
- Promotion	4	9	6	3	9	7	3			2	1	5	49
Technomathematik													
- Diplom				2	10	1	15	2	6	3	5	6	50
Wirtschaftsmathematik													
- Diplom					22	5	15	5	24	3	22	35	131
Summe	1010	152	762	145	665	195	456	207	420	127	330	323	4792

Studentenstatistik zum Studienjahr 2010/2011

Übersichten der Philosophischen Fakultät

Gliederung

Statistische Angaben nach Studiengängen / -fächern zu

- Studienanfänger, 1. Fachsemester und 1. Hochschulsemester – Wintersemester im Vergleich (WS 08/09 – WS 10/11)
- Studienanfänger, 1. Fachsemester und 1. Hochschulsemester – Sommersemester im Vergleich (SS 09 – SS 11)
- Studienanfänger im 1. Fachsemester (Frauen/Ausländer) – Wintersemester im Vergleich (WS 08/09 – WS 10/11)
- Studienanfänger im 1. Fachsemester (Frauen/Ausländer) – Sommersemester im Vergleich (SS 09 – SS 11)
- Studierende in der Regelstudienzeit – Wintersemester im Vergleich (WS 08/09 – WS 10/11)
- Kopffzahlen Studierende im Wintersemester 2010/11
- Fallzahlen Studierende im Wintersemester 2010/11

Erläuterungen siehe Rückseite

Legende

Bew	- Gesamtbewerberzahl (1. und höhere Fachsemester)
FS	- Fachsemester
HS	- Hochschulsesemester an deutschen Hochschulen
RSZ	- Regelstudienzeit
Beurl	- Anzahl der beurlaubten Studenten
wbl	- weiblich
Ausl	- Ausländer
LA/MS	- Lehramt Mittelschule
LA/GY	- Lehramt Gymnasium
LA/BS	- Lehramt Berufsschule
berufsbegl	- berufsbegleitend
HF	- Hauptfach
NF	- Nebenfach

Philosophische Fakultät

Studienanfänger, 1. Fachsemester und 1. Hochschulsesemester - Wintersemester im Vergleich

Studiengang / -fach und angestrebter Abschluß	WS 08						WS 09						WS 10					
	Bew	Ges	1. FS	Durch.- Alter	1. HS	Durch.- Alter	Bew	Ges	1. FS	Durch.- Alter	1. HS	Durch.- Alter	Bew	Ges	1. FS	Durch.- Alter	1. HS	Durch.- Alter
Alte Geschichte - Promotion							2	2	2	27,5								
Angew. Medienforschung - Master	54	16	16	24,8	1	26,0	94	28	28	23,9	1	25,0	136	30	30	24,8	1	30,0
Antike Kulturen - Master	1	1	1	22,0			3	2	2	21,0			7	4	4	25,8		
Erschließ. älterer Musik - Master	5	2	2	22,5			10	8	8	24,3			10	4	4	23,3		
Ethik/Philosophie - LA Bachelor AbS	9	7	7	19,6	6	19,2	6	5	5	20,8	3	19,3	10	10	10	19,5	10	19,5
- LA/MS/Erweiterungsfach							1	1	1	24,0			1	1	1	25,0		
- LA/GY/Erweiterungsfach	3	3	3	26,0			5	5	5	29,2			8	8	8	27,0		
- LA/BS/Erweiterungsfach	1	1	1	27,0			1	1	1	25,0			2	2	2	26,0		
Evangelische Religion - LA/GY	1	1	1	25,0														
- LA Bachelor AbS	1	1	1	18,0	1	18,0	3	3	3	19,7	3	19,7	3	3	3	19,0	3	19,0
Evangelische Theologie - Bachelor	22	12	12	21,4	6	19,3	33	9	9	20,6	7	19,4	45	10	10	20,5	7	20,1
- Promotion							1	1	1	27,0			1	1	1	32,0		
Gem.kunde/Recht/Wirtsch. - LA Bachelor AbS	8	2	2	22,5	2	22,5	4	2	2	23,5			6					
- LA/GY/Erweiterungsfach	1	1	1	25,0			4	4	4	27,5			1	1	1	25,0		
Gemeinschaftsk-/Recht - LA/MS/Erweiterungsfach													1	1	1	32,0		
Gemeinschaftskunde - LA/MS/Erweiterungsfach							1	1	1	26,0								

Philosophische Fakultät

Studienanfänger, 1. Fachsemester und 1. Hochschulsesemester - Wintersemester im Vergleich

Studiengang / -fach und angestrebter Abschluß	WS 08						WS 09						WS 10					
	Bew	Ges	1. FS	Durch.- Alter	1. HS	Durch.- Alter	Bew	Ges	1. FS	Durch.- Alter	1. HS	Durch.- Alter	Bew	Ges	1. FS	Durch.- Alter	1. HS	Durch.- Alter
	Geschichte																	
- Master	21	17	17	23,8			33	25	25	24,7		59	40	40	24,5			
- Bachelor	152	58	58	21,5	36	21,4	273	81	81	21,3	56	257	83	83	20,8	50	19,9	
- LA/MS	2	1	1	44,0	1	44,0	1	1	1	20,9								
- LA Bachelor Abs	315	84	84	20,2	74	19,9	549	107	107	20,4	89	469	58	58	20,7	39	19,9	
- LA/MS/Erweiterungsfach	1	1	1	24,0			1	1	1	24,0		1	1	1	26,0			
- LA/GY/Erweiterungsfach	1	1	1	24,0			1	1	1	25,0		3	3	3	25,3			
- LA/BS/Erweiterungsfach																		
- sonst. Weiterbildung							2	1	1	28,0	1	1	1	1	27,0	1	27,0	
- Abschluß im Ausland	10	8	8	22,5	8	22,5	12	8	8	22,8	7	15	10	10	22,6	8	22,5	
- Promotion	1	1	1	25,0			4	4	4	28,5		4	3	3	27,3			
Katholische Religion																		
- LA Master GS							2					2	2	2	22,0			
Katholische Theologie																		
- Bachelor	9	3	3	20,0	2	20,0	8	1	1	19,0	1	11	1	1	20,0	1	20,0	
- Abschluß im Ausland							1	1	1	23,0	1							
- Promotion							3	3	3	30,3								
Kommunikat.wiss.																		
- Abschluß im Ausland	5	3	3	24,7	3	24,7						3	1	1	27,0			
- Promotion	1	1	1	27,0			2	1	1	25,0								
Kunst																		
- LA Bachelor Abs	4	4	4	24,8	1	24,0	4	4	4	20,5	3	3	2	2	20,0	1	20,0	
- LA/GY/Erweiterungsfach							1	1	1	27,0		1	1	1	27,0			
Kunstgeschichte																		
- Master	24	14	14	27,4	1	25,0	53	35	34	24,3	3	83	38	38	24,3	1	27,0	
- Bachelor	185	70	70	21,1	57	20,5	287	108	108	21,8	68	342	128	128	22,3	78	20,6	
- sonst. Weiterbildung	1	1	1	26,0														
- Abschluß im Ausland	9	7	7	24,3	7	24,3	21	12	12	22,6	12	7	6	6	23,5	5	22,6	
- Promotion	5	4	4	30,3			2	2	2	37,5		6	6	6	29,2	1	31,0	

Philosophische Fakultät

Studienanfänger, 1. Fachsemester und 1. Hochschulsesemester - Wintersemester im Vergleich

Studiengang / -fach und angestrebter Abschluß	WS 08						WS 09						WS 10						
	Bew	Ges	1. FS	Durch.- Alter	1. HS	Durch.- Alter	Bew	Ges	1. FS	Durch.- Alter	1. HS	Durch.- Alter	Bew	Ges	1. FS	Durch.- Alter	1. HS	Durch.- Alter	
Medienforsch/Medienpraxis																			
- Bachelor	803	61	61	21,3	47	20,5	1069	61	61	20,9	46	20,1	922	67	67	21,4	54	20,9	
- Abschluß im Ausland							7	2	2	21,5	2	21,5	6	4	4	21,8	4	21,8	
Mittelalterl. Geschichte																			
- Promotion	1	1	1	27,0															
Musik																			
- LA Bachelor AbS	8	6	6	20,5	2	19,0	4												
Musikwissenschaft																			
- Bachelor	32	12	12	20,8	7	19,1	33	11	10	23,6	7	22,0	35	13	13	22,0	10	21,3	
- sonst. Weiterbildung	9	5	5	31,0	5	31,0	5	4	4	27,3	4	27,3	7	4	4	28,8	4	28,8	
- Abschluß im Ausland																			
- Promotion	2	2	2	31,5			1	1	1	35,0			1	1	1	24,0	1	24,0	
Neuere/Neueste Geschichte																			
- Promotion	2	1	1	26,0			2	2	2	26,0			1	1	1	34,0	1	34,0	
Philosophie																			
- Master	5	4	4	26,0	1	25,0	8	6	6	23,3			17	6	6	22,5			
- Bachelor	91	30	30	20,4	22	19,3	239	98	98	21,0	64	20,3	291	114	114	21,6	70	20,5	
- sonst. Weiterbildung	1						1	1	1	23,0	1	23,0							
- Abschluß im Ausland	4	4	4	21,5	4	21,5	8	4	4	25,8	3	23,7	8	5	5	22,4	5	22,4	
- Promotion	2	1	1	35,0			2	2	2	27,0	1	26,0	1	1	1	26,0			
Politik u. Verfassung																			
- Master	19	5	5	25,2	2	28,5	34	12	12	24,3			78	30	30	25,3	1	22,0	
Politikwissenschaft																			
- Bachelor	534	72	72	21,0	57	20,2	863	79	79	20,4	68	19,9	711	94	94	20,7	77	20,2	
- sonst. Weiterbildung	1	1	1	34,0	1	34,0													
- Abschluß im Ausland	4	3	3	22,7	3	22,7	3	3	3	24,0	3	24,0	5	2	2	24,0	2	24,0	
- Promotion	1	1	1	28,0			1	1	1	29,0			2	2	2	28,5			

Philosophische Fakultät

Studienanfänger, 1. Fachsemester und 1. Hochschulsesemester - Wintersemester im Vergleich

Studiengang / -fach und angestrebter Abschluß	WS 08						WS 09						WS 10						
	Bew	Ges	1. FS	Durch.- Alter	1. HS	Durch.- Alter	Bew	Ges	1. FS	Durch.- Alter	1. HS	Durch.- Alter	Bew	Ges	1. FS	Durch.- Alter	1. HS	Durch.- Alter	
Soziologie																			
- Diplom	147	80	80	20,6	67	20,4	284	110	110	20,8	79	20,0	252	42	40	21,2	25	20,4	
- Master													58	13	13	23,6			
- Bachelor	413	65	65	21,0	48	20,4	786	74	74	20,7	65	20,6	661	96	96	20,3	85	19,9	
- Abschluß im Ausland	1	1	1	21,0	1	21,0	4	4	4	22,5	4	22,5	8	3	3	22,7	3	22,7	
- Promotion	4	4	4	33,3			2	2	2	27,5			5	4	4	26,0	1	24,0	
Wirtschafts-/Sozialkunde																			
- LA/BS/Erweiterungsfach							1	1	1	27,0			2	2	2	28,5			
Summe	2936	684	683	21,7	473	20,7	4784	945	943	21,7	602	20,5	4570	964	962	22,1	549	20,6	

Philosophische Fakultät

Studienanfänger, 1. Fachsemester und 1. Hochschulsesemester - Sommersemester im Vergleich

Studiengang / -fach und angestrebter Abschluß	SS 09						SS 10						SS 11					
	Bew	Ges	1. FS	Durch.- Alter	1. HS	Durch.- Alter	Bew	Ges	1. FS	Durch.- Alter	1. HS	Durch.- Alter	Bew	Ges	1. FS	Durch.- Alter	1. HS	Durch.- Alter
Alte Geschichte - Promotion							1	1	1	26,0								
Angew. Medienforschung - Master	2	1	1	24,0	1	24,0	1	1	1	24,0			4	1	1	25,0		
Ethik/Philosophie - LA/MS/Erweiterungsfach - LA/GY/Erweiterungsfach	2 5	1 5	1 5	25,0 25,8			1 6	1 6	1 6	26,0 26,3			1 5	1 5	1 5	30,0 26,6		
Evangelische Theologie - Promotion													1	1	1	26,0		
Gemeinschaftsk./Recht - LA/MS/Erweiterungsfach							1	1	1	31,0			1	1	1	32,0		
Geschichte - Master - Bachelor - LA Bachelor Abs - LA/MS/Erweiterungsfach - LA/GY/Erweiterungsfach - LA/BS/Erweiterungsfach - sonst. Weiterbildung - Abschluß im Ausland - Promotion	6 1 2 1 2 1	2 2 1 2 1	2 2 1 2 1	29,5 25,0 28,0 28,5 30,0			3 3 1 3 4	3 3 1 3 4	3 3 1 3 4	26,0 22,0 25,7 26,0			2 15 3 1 2 4 6	2 15 3 1 2 2 6	2 15 3 1 2 2 6			2 24,0 28,0
Katholische Theologie - Abschluß im Ausland							1	1	1	22,0			1	1	1	22,0		
Kommunikat.wiss. - Abschluß im Ausland - Promotion	4	4	4	27,5			1	1	1	35,0			1	1	1	23,0		

Philosophische Fakultät

Studienanfänger, 1. Fachsemester und 1. Hochschulsesemester - Sommersemester im Vergleich

Studiengang / -fach und angestrebter Abschluß	SS 09					SS 10					SS 11							
	Bew	Ges	1. FS	Durch.- Alter	1. HS	Durch.- Alter	Bew	Ges	1. FS	Durch.- Alter	1. HS	Durch.- Alter	Bew	Ges	1. FS	Durch.- Alter	1. HS	Durch.- Alter
Kunstgeschichte																		
- Master	1	1	1	24,0			3	2	2	28,5		2	2	2	2	25,0		
- Bachelor	7	3	3	26,7			12	4	4	24,8		15	4	4	4	25,8		
- sonst. Weiterbildung	2	2	2	30,5	2	30,5												
- Abschluß im Ausland	3	2	2	24,5	2	24,5	3	1	1	22,0	1	22,0	3	2	2	25,0	2	25,0
- Promotion	6	6	6	28,0	2	28,0	2	2	2	29,5	2	29,5	9	9	9	29,0		
Medienforsch./Medienpraxis																		
- Bachelor	6	2	2	20,5			16	4	4	25,0	1	20,0	8					
- Abschluß im Ausland							2	1	1	23,0	1	23,0	5	5	5	22,4	5	22,4
Mittelalterl. Geschichte																		
- Promotion							3	3	3	28,0								
Musikwissenschaft																		
- Bachelor	1	1	1	31,0			4	1	1	19,0			2					
- sonst. Weiterbildung	2	2	2	30,0	1	25,0	5	3	3	28,0	3	28,0						
- Abschluß im Ausland							1	1	1	22,0	1	22,0	1	1	1	36,0		
- Promotion	1	1	1	34,0			1	1	1	35,0			1	1	1			
Neuere/Neueste Geschichte																		
- Promotion	2						1	1	1	30,0								
Philosophie																		
- Bachelor	3	1	1	33,0			9	4	4	22,5			15	4	4	23,3	2	21,5
- Abschluß im Ausland							3	2	2	22,5	2	22,5	5	3	3	23,7	3	23,7
- Promotion	4	4	4	31,3	1	34,0	1	1	1	28,0	1	28,0	1	1	1	27,0		
Politik u. Verfassung																		
- Master	1	1	1	24,0			1						1	1	1	23,0	1	23,0
Politikwissenschaft																		
- Bachelor	11	1	1	19,0			10	3	3	21,3	2	21,5	16					
- Abschluß im Ausland	3	3	3	20,7	3	20,7	4	3	3	22,7	3	22,7	3	1	1	25,0	1	25,0
- Promotion	2	2	2	28,0			2	2	2	27,5								

Philosophische Fakultät

Studienanfänger, 1. Fachsemester und 1. Hochschulsemester - Sommersemester im Vergleich

Studiengang / -fach und angestrebter Abschluß	SS 09					SS 10					SS 11							
	Bew	Ges	1. FS	Durch.- Alter	1. HS	Durch.- Alter	Bew	Ges	1. FS	Durch.- Alter	1. HS	Durch.- Alter	Bew	Ges	1. FS	Durch.- Alter	1. HS	Durch.- Alter
Soziologie																		
- Diplom	6	4	4	25,3			15	2	2	22,0		10	1	1	1	20,0		
- Master												2			1	26,0		
- Bachelor	8						10	1	1	23,0	1	9						
- sonst. Weiterbildung	1						1	1	1	29,0	1	1						
- Abschluß im Ausland	2	2	2	27,5	2	27,5	2	2	2	21,0	2	1	1	1	1	22,0	1	22,0
- Promotion	6	6	6	33,3			1	1	1	30,0		4	3	3	27,0			
Wirtschafts-/Sozialkunde																		
- LA/BS/Erweiterungsfach							1	1	1	28,0		1			1	29,0		
Summe	104	63	63	27,5	13	26,2	141	68	68	25,5	20	161	61	61	61	26,1	18	23,2

Philosophische Fakultät

Studienanfänger im 1. Fachsemester (Frauen / Ausländer) - Wintersemester im Vergleich

Studiengang / -fach und angestrebter Abschluß	WS 08				WS 09				WS 10						
	Ges	davon wbl.	in %	davon Ausl.	in %	davon wbl.	in %	davon Ausl.	Ges	davon wbl.	in %	davon Ausl.	in %		
Alte Geschichte - Promotion									2						
Angew. Medienforschung - Master	16	9	56,3	1	6,3	28	19	67,9	2	7,1	30	23	76,7	1	3,3
Antike Kulturen - Master	1					2	2	100,0			4	3	75,0		
Erschließ. älterer Musik - Master	2	1	50,0			8	4	50,0			4	2	50,0		
Ethik/Philosophie - LA Bachelor AbS	7	6	85,7			5	4	80,0			10	8	80,0		
- LA/MS/Erweiterungsfach						1	1	100,0			1	1	100,0		
- LA/GY/Erweiterungsfach	3	1	33,3			5	3	60,0			8	6	75,0		
- LA/BS/Erweiterungsfach	1	1	100,0			1	1	100,0			2	2	100,0		
Evangelische Religion - LA/GY	1	1	100,0												
- LA Bachelor AbS	1	1	100,0			3	3	100,0			3	3	100,0		
Evangelische Theologie - Bachelor	12	6	50,0			9	6	66,7			10	5	50,0		
- Promotion						1	1	100,0			1	1	100,0	1	100,0
Gem.kunde/Recht/Wirtsch. - LA Bachelor AbS	2	2	100,0			2									
- LA/GY/Erweiterungsfach	1					4	3	75,0			1	1	100,0		
Gemeinschaftsk./Recht - LA/MS/Erweiterungsfach											1	1	100,0		
Gemeinschaftskunde - LA/MS/Erweiterungsfach						1	1	100,0							

Philosophische Fakultät

Studienanfänger im 1. Fachsemester (Frauen / Ausländer) - Wintersemester im Vergleich

Studiengang / -fach und angestrebter Abschluß	WS 08				WS 09				WS 10				
	Ges	davon wbl.	in %	davon Ausl.	Ges	davon wbl.	in %	davon Ausl.	Ges	davon wbl.	in %	davon Ausl.	in %
Geschichte													
- Master	17	7	41,2		25	15	60,0	1	40	19	47,5	1	2,5
- Bachelor	58	19	32,8	1	81	29	35,8	2	83	29	34,9		
- LA Bachelor Abs	84	42	50,0		107	56	52,3	1	58	16	27,6		
- LA/MS/Erweiterungsfach	1	1	100,0		1	1	100,0		1				
- LA/GY/Erweiterungsfach	1	1	100,0		1	1	100,0		3	3	100,0		
- LA/BS/Erweiterungsfach					1	1	100,0	1	1	1		1	100,0
- sonst. Weiterbildung					8	6	75,0	8	10	5	50,0	10	100,0
- Abschluß im Ausland	8	7	87,5	8	4	2	50,0		3	1	33,3		
- Promotion	1												
Katholische Religion													
- LA Master GS									2	2	100,0		
Katholische Theologie													
- Bachelor	3	2	66,7		1	1	100,0		1				
- Abschluß im Ausland					1	1	100,0	1					
- Promotion					3	2	66,7						
Kommunikat.wiss.													
- Abschluß im Ausland	3	1	33,3	3	1	100,0			1				
- Promotion	1	1	100,0										
Kunst													
- LA Bachelor Abs	4	3	75,0		4	4	100,0		2	2	100,0		
- LA/GY/Erweiterungsfach									1	1	100,0		
Kunstgeschichte													
- Master	14	13	92,9	1	34	27	79,4	2	38	35	92,1	2	5,3
- Bachelor	70	60	85,7	2	108	92	85,2	8	128	106	82,8	7	5,5
- sonst. Weiterbildung	1	1	100,0	1	12	10	83,3	12	6	5	83,3	6	100,0
- Abschluß im Ausland	7	5	71,4	7	2	100,0			6	5	83,3	6	100,0
- Promotion	4	4	100,0		2	2	100,0		6	5	83,3	1	16,7

Philosophische Fakultät

Studienanfänger im 1. Fachsemester (Frauen / Ausländer) - Wintersemester im Vergleich

Studiengang / -fach und angestrebter Abschluß	WS 08				WS 09				WS 10				
	Ges	davon wbl.	in %	davon Ausl.	in %	davon wbl.	in %	davon Ausl.	Ges	davon wbl.	in %	davon Ausl.	in %
Medienforsch/Mediapraxis													
- Bachelor	61	47	77,0	4	6,6	61	47	77,0	8	13,1	67	52	77,6
- Abschluß im Ausland						2	1	50,0	2	100,0	4	2	50,0
Mittelalterl. Geschichte													
- Promotion	1												
Musik													
- LA Bachelor AbS	6	4	66,7										
Musikwissenschaft													
- Bachelor	12	6	50,0			10	7	70,0	1	10,0	13	5	38,5
- sonst. Weiterbildung	5	3	60,0	5	100,0	4	3	75,0	4	100,0	4	3	75,0
- Abschluß im Ausland						1					1	1	100,0
- Promotion	2										1		
Neuere/Neueste Geschichte													
- Promotion	1	1	100,0			2					1		100,0
Philosophie													
- Master	4	3	75,0	1	25,0	6	1	16,7			6	1	16,7
- Bachelor	30	9	30,0			98	35	35,7	3	3,1	114	57	50,0
- sonst. Weiterbildung						1	1	100,0	1	100,0			
- Abschluß im Ausland	4	2	50,0	4	100,0	4	2	50,0	4	100,0	5	1	20,0
- Promotion	1					2			1	50,0	1		
Politik u. Verfassung													
- Master	5	1	20,0	2	40,0	12	5	41,7	2	16,7	30	13	43,3
Politikwissenschaft													
- Bachelor	72	23	31,9	6	8,3	79	26	32,9	1	1,3	94	43	45,7
- sonst. Weiterbildung	1	1	100,0	1	100,0	3	2	66,7	3	100,0	2	1	50,0
- Abschluß im Ausland	3	1	33,3	3	100,0	1	1	100,0			2	1	50,0
- Promotion	1	1	100,0			1	1	100,0			2	1	50,0

Philosophische Fakultät

Studienanfänger im 1. Fachsemester (Frauen / Ausländer) - Wintersemester im Vergleich

Studiengang / -fach und angestrebter Abschluß	WS 08				WS 09				WS 10						
	Ges	davon wbl.	in %	davon Ausl.	in %	Ges	davon wbl.	in %	davon Ausl.	in %	Ges	davon wbl.	in %	davon Ausl.	in %
Soziologie															
- Diplom	80	55	68,8	1	1,3	110	66	60,0	1	0,9	40	26	65,0		
- Master											13	10	76,9		
- Bachelor	65	47	72,3	2	3,1	74	58	78,4	4	5,4	96	74	77,1	2	2,1
- Abschluß im Ausland	1	1	100,0	1	100,0	4	1	25,0	3	75,0	3	2	66,7	3	100,0
- Promotion	4	2	50,0			2	2	100,0			4	3	75,0	1	25,0
Wirtschafts-/Sozialkunde															
- LA/BS/Erweiterungsfach						1					2				
Summe	683	402	58,9	54	7,9	943	555	58,9	76	8,1	962	579	60,2	68	7,1

Philosophische Fakultät

Studienanfänger im 1. Fachsemester (Frauen / Ausländer) - Sommersemester im Vergleich

Studiengang / -fach und angestrebter Abschluß	SS 09				SS 10				SS 11					
	Ges	davon wbl.	in %	davon Ausl.	Ges	davon wbl.	in %	davon Ausl.	Ges	davon wbl.	in %	davon Ausl.	in %	
Alte Geschichte - Promotion					1									
Angew. Medienforschung - Master	1	1	100,0	1	1	100,0			1	1	100,0			
Ethik/Philosophie - LA/MS/Erweiterungsfach - LA/GY/Erweiterungsfach	1 5	1 3	100,0 60,0		1 6	3	50,0		1 5	4	80,0			
Evangelische Theologie - Promotion									1	1	100,0			
Gemeinschaftsk./Recht - LA/MS/Erweiterungsfach					1	1	100,0		1	1	100,0			
Geschichte - Master - Bachelor - LA Bachelor Abs - LA/MS/Erweiterungsfach - LA/GY/Erweiterungsfach - LA/BS/Erweiterungsfach - sonst. Weiterbildung - Abschluß im Ausland - Promotion	2 2 1 2 1	1 2 2 1	50,0 100,0 100,0	1	3 1 3 1	1 3 1	33,3 100,0 100,0		1 1 2 2	1 2 2 6	100,0 100,0 100,0 16,7		2 1 2 1	100,0 16,7
Katholische Theologie - Abschluß im Ausland					1	1	100,0		1	1	100,0			
Kommunikat.wiss. - Abschluß im Ausland - Promotion	4	2	50,0	1	1	100,0			1	1	100,0		1	100,0

Philosophische Fakultät

Studienanfänger im 1. Fachsemester (Frauen / Ausländer) - Sommersemester im Vergleich

Studiengang / -fach und angestrebter Abschluß	SS 09				SS 10				SS 11				
	Ges	davon wbl.	in %	davon Ausl.	Ges	davon wbl.	in %	davon Ausl.	Ges	davon wbl.	in %	davon Ausl.	in %
Kunstgeschichte													
- Master	1	1	100,0		2	2	100,0		2	1	50,0		
- Bachelor	3	3	100,0	2	4	4	100,0		4	3	75,0		
- sonst. Weiterbildung	2	1	50,0	2			100,0						
- Abschluß im Ausland	2	2	100,0	2	1	1	100,0	1	2	2	100,0	2	100,0
- Promotion	6	5	83,3		2	2	100,0		9	5	55,6		
Medienforsch./Medienpraxis													
- Bachelor	2	2	100,0	2	4	4	100,0	4					
- Abschluß im Ausland					1	1	100,0	1	5	3	60,0	5	100,0
Mittelalterl. Geschichte													
- Promotion					3	1	33,3						
Musikwissenschaft													
- Bachelor	1	1	100,0	1	1	1	100,0						
- sonst. Weiterbildung	2	1	50,0	2	3	2	66,7	3					
- Abschluß im Ausland					1	1	100,0	1	1	1	100,0	1	
- Promotion	1	1			1	1			1	1			
Neuere/Neueste Geschichte													
- Promotion					1	1	100,0						
Philosophie													
- Bachelor	1				4	2	50,0		4	3	75,0	2	50,0
- Abschluß im Ausland					2	1	50,0	2	3	1	33,3	3	100,0
- Promotion	4	2	50,0	1	1	1	25,0	1	1	1	100,0		
Politik u. Verfassung													
- Master	1	1	100,0	1			100,0		1			1	100,0
Politikwissenschaft													
- Bachelor	1	1	100,0		3	1	33,3	2					
- Abschluß im Ausland	3	3	100,0	3	3	2	66,7	3	1	1	100,0	1	100,0
- Promotion	2	2	100,0	2	2	2	100,0	1					

Philosophische Fakultät

Studienanfänger im 1. Fachsemester (Frauen / Ausländer) - Sommersemester im Vergleich

Studiengang / -fach und angestrebter Abschluß	SS 09				SS 10				SS 11						
	Ges	davon wbl.	in %	davon Ausl.	in %	Ges	davon wbl.	in %	davon Ausl.	in %	Ges	davon wbl.	in %	davon Ausl.	in %
Soziologie															
- Diplom	4	4	100,0		2	2	100,0		1	1	100,0		1	1	100,0
- Master															
- Bachelor					1	1	100,0	1	1	100,0		1	1	100,0	
- sonst. Weiterbildung					1	1	100,0	1	1	100,0		1	1	100,0	
- Abschluß im Ausland	2	1	50,0	2	2	100,0	2	100,0	2	100,0	1	1	100,0	1	100,0
- Promotion	6	4	66,7		1	1	100,0		1	1	100,0	3	3	100,0	
Wirtschafts-/Sozialkunde															
- LA/BS/Erweiterungsfach					1	1					1				
Summe	63	46	73,0	22	68	48	70,6	24	35,3	61	39	63,9	19	31,1	31,1

Philosophische Fakultät

Studierende in der Regelstudienzeit - Wintersemester im Vergleich

Studiengang / -fach und angestrebter Abschluß	WS 08			WS 09			WS 10		
	Ges	davon in der RSZ	in %	Ges	davon in der RSZ	in %	Ges	davon in der RSZ	in %
Alte Geschichte									
- Magister HF	26	13	50,0	22	3	13,6	12	1	8,3
- Promotion	5	3	60,0	6	4	66,7	5	4	80,0
Angew. Medienforschung									
- Master	33	33	100,0	57	44	77,2	73	62	84,9
Antike Kulturen									
- Master	1	1	100,0	3	3	100,0	7	6	85,7
Erschließ. älterer Musik									
- Master	2	2	100,0	11	11	100,0	13	10	76,9
Ethik									
- LA/GY	1			1			1		
Ethik/Philosophie									
- LA/MS	5	2	40,0	5	1	20,0	3	1	33,3
- LA/GY	14	10	71,4	13	4	30,8	10	2	20,0
- LA Bachelor AbS	13	13	100,0	18	18	100,0	22	22	100,0
- LA/MS/Erweiterungsfach	2	2	100,0	2	2	100,0	5	5	100,0
- LA/GY/Erweiterungsfach	9	3	33,3	15	8	53,3	21	16	76,2
- LA/BS/Erweiterungsfach	1	1	100,0	1	1	100,0	4	3	75,0
- LA/MS/Weiterbild./berufsbegl.	1	1	100,0						
Evangelische Religion									
- LA/MS	1			1			1		
- LA/GY	6	4	66,7	5	3	60,0	3	3	
- LA Bachelor AbS	4	4	100,0	7	7	100,0	9	8	88,9
- LA/MS/Erweiterungsfach	1	1	100,0	1	1	100,0			
- LA/GY/Erweiterungsfach	3	1	33,3	2	1	50,0	2	2	
Evangelische Theologie									
- Magister HF	12	6	50,0	9	2	22,2	5	2	40,0
- Bachelor	28	25	89,3	29	23	79,3	31	27	87,1
- Promotion	5	3	60,0	5	4	80,0	6	3	50,0

Philosophische Fakultät

Studierende in der Regelstudienzeit - Wintersemester im Vergleich

Studiengang / -fach und angestrebter Abschluß	WS 08			WS 09			WS 10		
	Ges	davon in der RSZ	in %	Ges	davon in der RSZ	in %	Ges	davon in der RSZ	in %
Gem.kunde/Recht/Wirtsch.									
- LA/GY	21	16	76,2	18	9	50,0	14	6	42,9
- LA Bachelor AbsS	10	10	100,0	11	11	100,0	7	4	57,1
- LA/GY/Erweiterungsfach	2	1	50,0	7	6	85,7	7	4	57,1
- LA/GY/Weiterbild./berufsbegl.	2	2	100,0						
Gemeinschaftsk./Recht									
- LA/MS	8	5	62,5	6	2	33,3	4	1	25,0
- LA/MS/Erweiterungsfach				1	1	100,0	1	1	100,0
Gemeinschaftskunde									
- LA/MS/Erweiterungsfach				1	1	100,0			
- LA/GY/Erweiterungsfach				1	1	100,0			
Geschichte									
- Master	17	17	100,0	41	41	100,0	73	65	89,0
- Bachelor	207	186	89,9	238	205	86,1	265	210	79,2
- LA/MS	100	39	39,0	75	26	34,7	48	9	18,8
- LA/GY	249	159	63,9	197	114	57,9	155	66	42,6
- LA Bachelor AbsS	148	148	100,0	250	250	100,0	258	246	95,3
- LA/MS/Erweiterungsfach	1	1	100,0	2	2	100,0	2	1	50,0
- LA/GY/Erweiterungsfach	2	2	100,0	5	4	80,0	4	3	75,0
- LA/BS/Erweiterungsfach				1	1	100,0	3	3	100,0
- sonst. Weiterbildung	1			3	2	66,7	1	1	100,0
- Abschluß im Ausland	8	8	100,0	8	8	100,0	10	10	100,0
- Promotion	7	6	85,7	8	8	100,0	13	13	100,0
Katholische Religion									
- LA Master GS							2	2	100,0
- LA/MS	3	2	66,7	2	2	100,0	1	1	100,0
- LA/GY	5	4	80,0	5	3	60,0	3	1	33,3
- LA/GY/Erweiterungsfach	1	1	100,0	1	1	100,0	1	1	100,0

Philosophische Fakultät

Studierende in der Regelstudienzeit - Wintersemester im Vergleich

Studiengang / -fach und angestrebter Abschluß	WS 08			WS 09			WS 10		
	Ges	davon in der RSZ	in %	Ges	davon in der RSZ	in %	Ges	davon in der RSZ	in %
Katholische Theologie									
- Magister HF	6	4	66,7	5	2	40,0	4	4	75,0
- Bachelor	12	11	91,7	10	8	80,0	4	3	75,0
- Abschluß im Ausland				1	1	100,0			
- Promotion	1	1	100,0	4	4	100,0	4	4	100,0
Kommunikat.wiss.									
- Magister HF	102	16	15,7	62	5	8,1	33	5	15,2
- sonst. Weiterbildung	1	1	100,0						
- Abschluß im Ausland	3	3	100,0						
- Promotion	5	4	80,0	10	8	80,0	10	7	70,0
Kultur u. Management									
- Master	16			8			6		
Kunst									
- LA/MS	8	2	25,0	5	5	100,0	4	4	100,0
- LA/GY	79	45	57,0	61	30	49,2	52	19	36,5
- LA Bachelor AbS	12	12	100,0	16	16	100,0	12	11	91,7
- LA/MS/Erweiterungsfach							1	1	100,0
- LA/GY/Erweiterungsfach	1			2			2	1	50,0
Kunstgeschichte									
- Master	14	14	100,0	51	51	100,0	85	76	89,4
- Magister HF	97	43	44,3	71	13	18,3	47	5	10,6
- Bachelor	192	180	93,8	237	219	92,4	309	283	91,6
- sonst. Weiterbildung	2	1	50,0	2	1	50,0	1	1	100,0
- Abschluß im Ausland	8	7	87,5	12	12	100,0	7	7	100,0
- Promotion	28	19	67,9	30	20	66,7	33	22	66,7
Medienforsch./Medienpraxis									
- Bachelor	180	169	93,9	192	175	91,1	217	189	87,1
- Abschluß im Ausland				2	2	100,0	4	4	100,0

Philosophische Fakultät											
Studierende in der Regelstudienzeit - Wintersemester im Vergleich											
Studiengang / -fach und angestrebter Abschluß	WS 08			WS 09			WS 10				
	Ges	davon in der RSZ	in %	Ges	davon in der RSZ	in %	Ges	davon in der RSZ	in %		
Mittelalterl. Geschichte											
- Magister HF	44	16	36,4	33	2	6,1	24	1	4,2		
- Promotion	4	3	75,0	3	2	66,7	5	4	80,0		
Musik											
- LA/MS	1			1			1				
- LA Bachelor AbS	6	6	100,0								
Musikwissenschaft											
- Magister HF	14	5	35,7	8	1	12,5	4				
- Bachelor	53	47	88,7	43	36	83,7	43	32	74,4		
- sonst. Weiterbildung	13	5	38,5	9	6	66,7	6	5	83,3		
- Abschluß im Ausland							1	1	100,0		
- Promotion	5	3	60,0	4	2	50,0	4	2	50,0		
Neuere/Neueste Geschichte											
- Magister HF	139	48	34,5	101	13	12,9	62	5	8,1		
- Promotion	18	10	55,6	19	14	73,7	18	10	55,6		
Philosophie											
- Master	4	4	100,0	9	9	100,0	15	13	86,7		
- Magister HF	88	32	36,4	58	8	13,8	32	3	9,4		
- Bachelor	88	81	92,0	158	147	93,0	227	205	90,3		
- sonst. Weiterbildung				1	1	100,0					
- Abschluß im Ausland	4	4	100,0	4	4	100,0	5	5	100,0		
- Promotion	23	14	60,9	22	14	63,6	17	10	58,8		
Politik u. Verfassung											
- Master	5	5	100,0	17	17	100,0	46	43	93,5		

Philosophische Fakultät											
Studierende in der Regelstudienzeit - Wintersemester im Vergleich											
Studiengang / -fach und angestrebter Abschluß	WS 08			WS 09			WS 10				
	Ges	davon in der RSZ	in %	Ges	davon in der RSZ	in %	Ges	davon in der RSZ	in %		
Politikwissenschaft											
- Magister HF	178	70	39,3	132	23	17,4	83	5	6,0		
- Bachelor	191	178	93,2	229	206	90,0	251	228	90,8		
- sonst. Weiterbildung	1	1	100,0								
- Abschluß im Ausland	4	3	75,0	4	4	100,0	2	2	100,0		
- Promotion	11	4	36,4	13	6	46,2	10	5	50,0		
Sächs. Landesgeschichte											
- Promotion	1	1	100,0	1			1				
Soziologie											
- Diplom	396	277	69,9	412	318	77,2	371	296	79,8		
- Master							13	13	100,0		
- Magister HF	51	12	23,5	37	4	10,8	22	2	9,1		
- Bachelor	136	126	92,6	183	172	94,0	225	213	94,7		
- sonst. Weiterbildung							1	1	100,0		
- Abschluß im Ausland	5	4	80,0	4	4	100,0	4	4	100,0		
- Promotion	25	17	68,0	28	20	71,4	31	20	64,5		
Technikgeschichte											
- Promotion	1	1	100,0	1	1	100,0	2	2	100,0		
Wirtsch.- u. Sozialgesch.											
- Promotion	1	1	100,0	1	1	100,0	1	1	100,0		
Wirtschafts-/Sozialkunde											
- LA/BS	1										
- LA/BS/Erweiterungsfach	1			2	1	50,0	4	3	75,0		
Summe	3244	2243	69,1	3412	2437	71,4	3471	2589	74,6		

Philosophische Fakultät

Kopfzahlen Studierende - Wintersemester 2010/2011

Studiengang / -fach und angestrebter Abschluß	1. FS										Sum- me	davon weibl.	in %	davon Ausl.	in %	Beurl.	
	2. FS	3. FS	4. FS	5. FS	6. FS	7. FS	8. FS	9. FS	10. FS	>10. FS							
Alte Geschichte - Magister HF - Promotion	1	2			1							12	8	1	66,7	8,3	2
Angew. Medienforschung - Master	30	30	2	10		1						73	50	6	68,5	8,2	1
Antike Kulturen - Master	4	2		1								7	5		71,4		
Erschließ. älterer Musik - Master	4	6		3								13	7		53,8		
Ethik - LA/GY												1					
Ethik/Philosophie - LA/MS - LA/GY - LA Bachelor AbS - LA/MS/Erweiterungsfach - LA/GY/Erweiterungsfach - LA/BS/Erweiterungsfach	10	3	7		2	1		1				3	2		66,7		1
Evangelische Religion - LA/MS - LA/GY - LA Bachelor AbS - LA/GY/Erweiterungsfach	3	3	1			1						3	2		66,7		1
Evangelische Theologie - Magister HF - Bachelor - Promotion	10	2	7		1	1		1				5	4		80,0		1
	1	1	1			2		1				6	3	1	50,0	16,7	2

Philosophische Fakultät

Kopfzahlen Studierende - Wintersemester 2010/2011

Studiengang / -fach und angestrebter Abschluß	1. FS	2. FS	3. FS	4. FS	5. FS	6. FS	7. FS	8. FS	9. FS	10. FS	>10. FS	Sum- me	davon weibl.	in %	davon Ausl.	in %	Beurl.
Gem.kunde/Recht/Wirtsch.																	
- LA/GY									3		8	14	7	50,0			1
- LA Bachelor AbS			2		2		3					7	1	14,3			
- LA/GY/Erweiterungsfach	1		3		1					1	1	7	5	71,4			
Gemeinschaftsk./Recht																	
- LA/MS										2	2	4	1	25,0			
- LA/MS/Erweiterungsfach	1											1	1	100,0			1
Geschichte																	
- Master	40	4	19	2	8							73	35	47,9	2	2,7	3
- Bachelor	83	2	71	5	44	5	37	1	12	1	4	265	89	33,6	2	0,8	7
- LA/MS								9	10	3	26	48	28	58,3	1	2,1	5
- LA/GY			1	2			8	20	32	22	70	155	63	40,6	1	0,6	15
- LA Bachelor AbS	58	2	98	6	78	4	12					258	115	44,6			5
- LA Master GY	45											45	20	44,4			
- LA/MS/Erweiterungsfach		1			1							2	2	100,0			
- LA/GY/Erweiterungsfach	1	1		1								4	4	50,0			
- LA/BS/Erweiterungsfach	3											3	3	100,0			1
- sonst. Weiterbildung	1											1	1	100,0	1	100,0	
- Abschluß im Ausland	10											10	5	50,0	10	100,0	
- Promotion	3	1	4	2	2	1						13	4	30,8	1	7,7	
Katholische Religion																	
- LA/MS										1		1	1	100,0			
- LA/GY								1			2	3	2	66,7			
- LA/GY/Erweiterungsfach											1	1	1	100,0			
Katholische Theologie																	
- Magister HF										1	3	4	1	25,0			
- Bachelor	1				2		1					4	4	75,0	1	25,0	
- Promotion			3			1						4	3	75,0	1	25,0	

Philosophische Fakultät

Kopfzahlen Studierende - Wintersemester 2010/2011

Studiengang / -fach und angestrebter Abschluß	Studienjahre										Sum- me	davon weibl.	in %	davon Ausl.	in %	Beurl.	
	1. FS	2. FS	3. FS	4. FS	5. FS	6. FS	7. FS	8. FS	9. FS	10. FS							>10. FS
Kommunikat.wiss.																	
- Magister HF							2	1	2								
- Promotion	1	1	1	3		1		1	1								
Kultur u. Management																	
- Master							1	1									
Kunst																	
- LA/MS																	
- LA/GY							2	8	9								
- LA Bachelor AbS	2	1	3	2	2	1	1										
- LA/MS/Erweiterungsfach		1															
- LA/GY/Erweiterungsfach	1					1											
Kunstgeschichte																	
- Master	38	3	31	4	9												
- Magister HF							1	1	2								
- Bachelor	128	2	86	5	49	13	15	2	6								
- sonst. Weiterbildung							1										
- Abschluß im Ausland	6	1															
- Promotion	6	1	3	6	3	2	3	1	1	2							
Medienforsch/Medienpraxis																	
- Bachelor	67	3	53		57	9	14	6	8								
- Abschluß im Ausland	4																
Mittelalterl. Geschichte																	
- Magister HF								1		1							
- Promotion		3			1			1									
Musik																	
- LA/MS																	

Philosophische Fakultät

Kopfzahlen Studierende - Wintersemester 2010/2011

Studiengang / -fach und angestrebter Abschluß	Studienjahre										Sum- me	davon weibl.	in %	davon Ausl.	in %	Beurl.	
	1. FS	2. FS	3. FS	4. FS	5. FS	6. FS	7. FS	8. FS	9. FS	10. FS							>10. FS
Musikwissenschaft																	
- Magister HF																	
- Bachelor	13	2	8	2	6	1	6	2									
- sonst. Weiterbildung	4	1		1													
- Abschluß im Ausland	1																
- Promotion	1				1												
Neuere/Neueste Geschichte																	
- Magister HF																	
- Promotion	1	1	2	1	3	2	3	2	1	7	51	26	2				
Philosophie																	
- Master	6		6	1	2												
- Magister HF						1		1	1		29	10					
- Bachelor	114	4	69	3	14	1	13	3	4	1	1	97	6				
- Abschluß im Ausland	5																
- Promotion	1	2	1	2	1	3	2		1	2	2	1	5				
Politik u. Verfassung																	
- Master	30	1	10	2	3												
Politikwissenschaft																	
- Magister HF																	
- Bachelor	94	3	55	13	52	10	14	2	3	4	74	39	1				
- Abschluß im Ausland	2																
- Promotion	2	1			1	1		1			4	1	2				
Sächs. Landesgeschichte																	
- Promotion										1							

Philosophische Fakultät

Kopffzahlen Studierende - Wintersemester 2010/2011

Studiengang / -fach und angestrebter Abschluß	1. FS	2. FS	3. FS	4. FS	5. FS	6. FS	7. FS	8. FS	9. FS	10. FS	>10. FS	Sum- me	davon weibl.	in %	davon Ausl.	in %	Beurl.	
Soziologie																		
- Diplom	40	2	96	5	56	3	41	14	38	18	58	371	241	65,0	9	2,4	33	
- Master	13											13	10	76,9				
- Magister HF				1					1		20	22	13	59,1	1	4,5	2	
- Bachelor	96	2	53	4	50	8	6	2	2	1	1	225	177	78,7	10	4,4	12	
- sonst. Weiterbildung		1										1		100,0	1	100,0		
- Abschluß im Ausland	3	1										4	3	75,0	4	100,0		
- Promotion	4	1	5	5	2	3	2	2	2		5	31	18	58,1	4	12,9	2	
Technikgeschichte																		
- Promotion			1			1						2	1	50,0				
Wirtsch.- u. Sozialgesch.																		
- Promotion						1						1	1	100,0				
Wirtschafts-/Sozialkunde																		
- LA/BS/Erweiterungsfach	2	1									1	4					1	
Summe	1005	57	744	86	482	77	198	91	150	84	540	3514	2027	57,7	169	4,8	257	

Philosophische Fakultät

Fallzahlen Studierende - Wintersemester 2010/2011

Studiengang / -fach und angestrebter Abschluß	1. FS	2. FS	3. FS	4. FS	5. FS	6. FS	7. FS	8. FS	9. FS	10. FS	11. FS	>11. FS	Summe 1. bis >11. FS
Alte Geschichte											3	13	16
- Magister HF													
- Magister NF													8
- Promotion		1	2			1						1	5
Angew. Medienforschung													
- Master	31		30	2	10		1						74
Antike Kulturen													
- Master	4		2		1								7
Erschließ. älterer Musik													
- Master	5		6		3								14
Ethik													
- Diplomhandelslehrer II									1				1
- LA/MS												1	1
- LA/GY												5	5
Ethik/Philosophie													
- LA/MS							1	9	9	4		13	36
- LA/GY				1	1	2	8	13	15	8	15	32	95
- LA/BS				1	1	2	6	13	23	10	15	17	87
- LA Bachelor Abs	79	3	71	6	50	3	13						225
- LA Bachelor BS	15	1	22	1	6	1							47
- LA Master GY	20												20
- LA Master BS	13												13
- LA/MS/Erweiterungsfach	4	2	3	3									12
- LA/GY/Erweiterungsfach	12	5	5	6	6	1		2	1			3	37
- LA/BS/Erweiterungsfach	3		1	3	3	1		1					12

Philosophische Fakultät

Fallzahlen Studierende - Wintersemester 2010/2011

Studiengang / -fach und angestrebter Abschluß	Summe												
	1. FS	2. FS	3. FS	4. FS	5. FS	6. FS	7. FS	8. FS	9. FS	10. FS	11. FS	>11. FS	1. bis >11. FS
Evangelische Religion													
- LA/MS			1			1			3	1	2	3	11
- LA/GY				1		1	2	15	10	9	11	13	62
- LA/BS					1		2	7		2	4	3	19
- LA Bachelor AbS	32		24	2	18	1	4						81
- LA Bachelor BS	3				6								9
- LA Master GY	3												3
- LA Master BS	1												1
- LA/GY/Erweiterungsfach			1		1		1	1				1	5
Evangelische Theologie													
- Magister HF							1		1	1	3	2	8
- Magister NF									1		4	10	15
- Bachelor	10	2	7		7	1	2		2				31
- BA - Ergänzung (70 CP)	10		4		2	1	4						21
- BA - Ergänzung (35 CP)	10		3		4								17
- Promotion	1		1				2		1				6
Gem.kunde/Recht/Wirtsch.													
- LA/GY						1	3	20	13	6	21	23	87
- LA Bachelor AbS	35	1	33	2	34	1	12						118
- LA Master GY	37												37
- LA/GY/Erweiterungsfach	5		4		2		1			1	1		14
Gemeinschaftsk./Recht													
- LA/MS							1	6	11	6	2	8	35
- LA/MS/Erweiterungsfach	1	1											1
Gemeinschaftskunde													
- LA/GY/Erweiterungsfach								1					1
- LA/BS/Erweiterungsfach			1										1

Philosophische Fakultät

Fallzahlen Studierende - Wintersemester 2010/2011

Studiengang / -fach und angestrebter Abschluß	Summe												
	1. FS	2. FS	3. FS	4. FS	5. FS	6. FS	7. FS	8. FS	9. FS	10. FS	11. FS	>11. FS	
Geschichte													
- Master	41	4	19	2	8								74
- Bachelor	83	2	73	5	45	5	38	1	13	1	6		272
- BA - Ergänzung (70 CP)	91	3	59	5	46	19	35	1					259
- BA - Ergänzung (35 CP)	58	4	35	3	20	3	12						135
- LA/MS								10	13	7	2	30	62
- LA/GY			1	2				48	43	29	41	67	248
- LA/BS									2	1	2	1	6
- LA Bachelor AbS	83	4	131	6	112	4	25						365
- LA Bachelor BS	22		9	1	6								38
- LA Master GY	66												66
- LA Master BS	5												5
- LA/MS/Erweiterungsfach		1			1			2					4
- LA/GY/Erweiterungsfach	3	2	1	4	1								11
- LA/BS/Erweiterungsfach	3				1								4
- sonst. Weiterbildung	1												1
- Abschluß im Ausland	10												10
- Promotion	3	1	4	2	2	1							13
Humanities													
- BA - Ergänzung (35 CP)	49	3	46	2	26	1	8						135
Katholische Religion													
- LA Master GS	2									1	2		2
- LA/MS										2	4		3
- LA/GY							1	2	3				12
- LA/BS									2	1			3
- LA Bachelor AbS	24		7		6		1						38
- LA Bachelor BS	1												1
- LA Master GY	3												3
- LA/GY/Erweiterungsfach		1				2					2		5

Philosophische Fakultät

Fallzahlen Studierende - Wintersemester 2010/2011

Studiengang / -fach und angestrebter Abschluß	1. FS	2. FS	3. FS	4. FS	5. FS	6. FS	7. FS	8. FS	9. FS	10. FS	11. FS	>11. FS	Summe 1. bis >11. FS
Katholische Theologie													
- Magister HF				1			1			2	1	2	6
- Magister NF	1				2		1					8	10
- Bachelor	4		2		1	1							4
- BA - Ergänzung (70 CP)	1		1		1								8
- BA - Ergänzung (35 CP)			3			1							3
- Promotion													4
Kommunikat.wiss.													
- Magister HF							2	1	2		4	29	38
- Magister NF	1						1	1	1	1	4	15	23
- BA - Ergänzung (70 CP)	86	3	49	5	32	7	7						1
- BA - Ergänzung (35 CP)	1	1	1	3		1						1	189
- Promotion													10
Kultur u. Management													
- Master							1	1			1	3	6
Kunst													
- LA/MS					1		2			1	1	4	9
- LA/GY						2	8	24	24	20	20	35	133
- LA Bachelor AbS	24	4	19	4	24	3	3						81
- LA Master GY	10												10
- LA/MS/Erweiterungsfach							1						1
- LA/GY/Erweiterungsfach	1	1	1				1	1					5
Kunstgesch.Musikw.													
- BA - Ergänzung (70 CP)	13		13		7	2	3						38
- BA - Ergänzung (35 CP)	1		1		2								4

Philosophische Fakultät

Fallzahlen Studierende - Wintersemester 2010/2011

Studiengang / -fach und angestrebter Abschluß	Summe												
	1. FS	2. FS	3. FS	4. FS	5. FS	6. FS	7. FS	8. FS	9. FS	10. FS	11. FS	>11. FS	
Kunstgeschichte													
- Master	38	3	31	4	9	1	1	1	2	5	12	47	85
- Magister HF						1	2	1	1	10	4	51	69
- Magister NF						1	2	1	1	10	4	51	70
- Bachelor	128	2	86	5	50	13	19	2	6		3		314
- BA - Ergänzung (70 CP)	78	2	48	3	30	3	10		1				175
- BA - Ergänzung (35 CP)	18	1	10		3	1	1						34
- sonst. Weiterbildung													1
- Abschluß im Ausland	6	1											7
- Promotion	6	1	3	6	3	2	3	1	1	2		5	33
Medienforsch./Medienpraxis													
- Bachelor	67	3	53		57	9	14	6	8				217
- Abschluß im Ausland	4												4
Mittelalterl. Geschichte													
- Magister HF						2		1		3	3	24	33
- Magister NF							1	1			3	13	18
- Promotion		3			1			1					5
Musik													
- LA/MS												1	1
Musikwissenschaft													
- Magister HF												6	6
- Magister NF						1		2	2	2	1	18	24
- Bachelor	13	2	8	2	6	1	6	2	2		1		43
- BA - Ergänzung (35 CP)	15	1	6		2		1						25
- sonst. Weiterbildung	4	1		1									6
- Abschluß im Ausland	1												1
- Promotion	1				1			1				1	4

Philosophische Fakultät

Fallzahlen Studierende - Wintersemester 2010/2011

Studiengang / -fach und angestrebter Abschluß	1. FS	2. FS	3. FS	4. FS	5. FS	6. FS	7. FS	8. FS	9. FS	10. FS	11. FS	>11. FS	Summe 1. bis >11. FS
Neuere/Neueste Geschichte													
- Magister HF			1			1		3	2	10	13	66	96
- Magister NF				1			2	1	7	3	12	40	66
- Promotion	1	1	2	1	3	2	3	2		1		2	18
Philosoph/Ethik/Theologie													
- BA - Ergänzung (35 CP)	2		4		3								9
Philosophie													
- Master	6		6	1	2								15
- Magister HF						1		1	1	1	9	42	55
- Magister NF					1				1	1	3	27	33
- Bachelor	117	4	70	3	15	1	13	3	5	1	1		233
- BA - Ergänzung (70 CP)	59	3	21	3	31	5	17						139
- BA - Ergänzung (35 CP)	23		16	1	9	1	3						53
- Abschluß im Ausland	5												5
- Promotion	1	2	1	2	1	3	2		1	2		2	17
Politik u. Verfassung													
- Master	31	1	10	2	3								47
Politik/Sozialkunde													
- Diplomhandelslehrer II							2	1			1	4	8
Politikwissenschaft													
- Magister HF					1		1	2	2	5	23	70	104
- Magister NF								1	1	1	4	25	32
- Bachelor	94	3	56	13	52	11	15	2	3	2			254
- BA - Ergänzung (35 CP)	103	4	74	2	33	2	29						247
- Abschluß im Ausland	2												2
- Promotion	2	1			1	1		1				4	10
Sächs. Landesgeschichte													
- Magister NF						1						13	14
- Promotion										1			1

Philosophische Fakultät

Fallzahlen Studierende - Wintersemester 2010/2011

Studiengang / -fach und angestrebter Abschluß	1. FS	2. FS	3. FS	4. FS	5. FS	6. FS	7. FS	8. FS	9. FS	10. FS	11. FS	>11. FS	Summe 1. bis >11. FS
Soziologie													
- Diplom	40	2	96	5	56	3	41	14	38	18	21	37	371
- Master	14												14
- Magister HF				1					2		4	23	30
- Magister NF			1			1	1	2		8	14	47	74
- Bachelor	96	2	55	4	50	8	6	2	2	1			227
- BA - Ergänzung (35 CP)	132	3	87	3	42	11	32						310
- sonst. Weiterbildung		1											1
- Abschluß im Ausland	3	1											4
- Promotion	4	1	5	5	2	3	2	2	2		1	4	31
Technikgeschichte													
- Magister NF									1	1		11	13
- Promotion			1			1							2
Wirtsch.- u. Sozialgesch.													
- Magister NF			1				1			2	5	34	46
- Promotion						1							1
Wirtschafts-/Sozialkunde													
- LA/BS													
- LA Bachelor BS	28		23	1	18	2	2	1	13	4	8	9	39
- LA Master BS	8					2	15						87
- LA/BS/Erweiterungsfach	2	1			1							1	8
Summe	2177	101	1472	142	981	165	478	235	303	198	322	978	7552

Studentenstatistik zum Studienjahr 2010/2011

Übersichten der Fakultät Sprach-, Literatur- und Kulturwissenschaften

Gliederung

Statistische Angaben nach Studiengängen / -fächern zu

- Studienanfänger, 1. Fachsemester und 1. Hochschulsemester – Wintersemester im Vergleich (WS 08/09 – WS 10/11)
- Studienanfänger, 1. Fachsemester und 1. Hochschulsemester – Sommersemester im Vergleich (SS 09 – SS 11)
- Studienanfänger im 1. Fachsemester (Frauen/Ausländer) – Wintersemester im Vergleich (WS 08/09 – WS 10/11)
- Studienanfänger im 1. Fachsemester (Frauen/Ausländer) – Sommersemester im Vergleich (SS 09 – SS 11)
- Studierende in der Regelstudienzeit – Wintersemester im Vergleich (WS 08/09 – WS 10/11)
- Kopffzahlen Studierende im Wintersemester 2010/11
- Fallzahlen Studierende im Wintersemester 2010/11

Erläuterungen siehe Rückseite

Legende

Bew	- Gesamtbewerberzahl (1. und höheres Fachsemester)
FS	- Fachsemester
HS	- Hochschulsesemester
RSZ	- Regelstudienzeit
Beurl	- Anzahl der beurlaubten Studenten
wbl	- weiblich
Ausl	- Ausländer
LA/MS	- Lehramt Mittelschule
LA/GY	- Lehramt Gymnasium
LA/BS	- Lehramt an berufsbildenden Schulen
berufsbegl	- berufsbegleitend
HF	- Hauptfach
NF	- Nebenfach

Fakultät Sprach-, Literatur- und Kulturwissenschaften

Studienanfänger, 1. Fachsemester und 1. Hochschulsesemester - Wintersemester im Vergleich

Studiengang / -fach und angestrebter Abschluß	WS 08					WS 09					WS 10							
	Bew	Ges	1. FS	Durch.- Alter	1. HS	Durch.- Alter	Bew	Ges	1. FS	Durch.- Alter	1. HS	Durch.- Alter	Bew	Ges	1. FS	Durch.- Alter	1. HS	Durch.- Alter
Amerikanistik: Kul/Lit/Spr - Promotion	2	2	2	32,5														
Angewandte Linguistik - Promotion	1	1	1	31,0														
Anglistik u. Amerikanistik - Master - Promotion	25	14	14	24,9	7	25,0	33	20	20	24,6	1	24,0	35	19	19	23,6	1	23,0
Anglistik: Kul/Lit/Spra.wi - Promotion	2	2	2	29,0			1	1	1	25,0								
D S H - Kurs - Abschl. ohne akad. Grad	34	34	34	25,9	34	25,9	38	38	38	24,2	37	24,1	46	46	46	24,2	43	24,3
Deutsch - LA/GY - LA Bachelor AbS - LA/MS/Erweiterungsfach - LA/GY/Erweiterungsfach	7 911 2 4	1 93 2 4	93 2 4	20,4 25,0 25,5	1 81	28,0 19,9	2 1442	90	90	22,2	64	20,9	1 987	97	96	20,6	84	20,2
Deutsch als Zweitsprache - LA/GY/Erweiterungsfach - LA/BS/Erweiterungsfach	5	5	5	25,6			11 4	11 2	11 2	26,9 27,0			10 2	10 2	10 2	28,1 29,0		
Englisch - LA Bachelor AbS - LA/MS/Erweiterungsfach	198	53	53	20,2	44	19,9	304	59	59	20,1	49	19,7	268 1	54 1	54 1	20,8 26,0	39	20,0
Europäische Sprachen - Master	12	6	6	28,7	1	43,0	26	10	10	23,5	4	24,0	34	11	11	25,9	2	29,0
Französisch - LA Bachelor AbS	66	25	25	20,1	23	19,7	83	20	20	20,3	18	19,5	76	17	17	19,7	17	19,7
German Studies/Culture - Master - sonst. Weiterbildung	40 2	10 1	10 1	23,8 29,0	6	24,3	28	9	9	24,7	5	24,0	2					

Fakultät Sprach-, Literatur- und Kulturwissenschaften

Studienanfänger, 1. Fachsemester und 1. Hochschulsesemester - Wintersemester im Vergleich

Studiengang / -fach und angestrebter Abschluß	WS 08					WS 09					WS 10							
	Bew	Ges	1. FS	Durch.- Alter	1. HS	Durch.- Alter	Bew	Ges	1. FS	Durch.- Alter	1. HS	Durch.- Alter	Bew	Ges	1. FS	Durch.- Alter	1. HS	Durch.- Alter
Germanistik - Promotion													2	2	2	23,5		
Germanistik/Deutsch Fremd - sonst. Weiterbildung - Promotion	1	1	1	21,0	1	21,0							1	1	1	28,0		
Germanistik/Literaturwiss - sonst. Weiterbildung - Promotion	4 4	2 4	2 4	32,0 26,8	2 1	32,0 26,0	1 3	1	1	39,0								
Germanistik/Sprachwissen. - sonst. Weiterbildung - Promotion	2 2	2 2	2 2	24,0 27,0	2	24,0	1	1	1	26,0			1	1	1	27,0		
Germanistik:Lit. u.Kultur - Master	19	8	8	23,0	2	22,5	39	22	22	26,0			91	38	38	23,5	2	22,5
Germanistik:Sprach u.Kult - Master - Abschluß im Ausland	23 1	11 1	11 1	26,6 23,0	4 1	25,0 23,0	51 1	27	27	24,2	4	26,8	100	43	43	24,5	2	22,0
Gräzistik - Promotion													1	1	1	27,0	1	27,0
Griechisch - LA Bachelor AbS - LA/GY/Erweiterungsfach	1 1	1 1	1 1	32,0 35,0														
Italienisch - LA Bachelor AbS - LA/GY/Erweiterungsfach	3 1	3 1	3 1	21,3 31,0	2	21,0							1 2	1 2	1 2	19,0 27,5	1	19,0
Klassische Philologie - Master													2	1	1	21,0		

Fakultät Sprach-, Literatur- und Kulturwissenschaften

Studienanfänger, 1. Fachsemester und 1. Hochschulsemester - Wintersemester im Vergleich

Studiengang / -fach und angestrebter Abschluß	WS 08				WS 09				WS 10			
	Bew	Ges	1. FS	Durch.- Alter	1. HS	Durch.- Alter	Bew	Ges	1. FS	Durch.- Alter	1. HS	Durch.- Alter
Latein												
- LA/GY	1	1	1	26,0								
- LA Bachelor AbS	36	14	14	19,4	10	18,5	46	9	9	20,8	8	19,5
- LA/GY/Erweiterungsfach	2	2	2	25,0			2	2	2	29,0		24,0
Romanistik												
- Master	5	4	4	23,0			9	7	7	29,1	1	30,0
- Promotion							1	1	1	52,0		
Romanistik/Sprachwissen.												
- Promotion	1	1	1	27,0			1	1	1	29,0		
Russisch												
- LA Bachelor AbS	11	8	8	21,9	7	21,7	31	5	5	23,0	5	23,0
Slavistik												
- Master	8	5	5	25,2	1	23,0	11	9	9	23,6		
- Promotion	3	3	3	30,0	1	31,0	1					
Spanisch												
- LA Bachelor AbS	33	14	14	20,3	12	20,2	63	10	10	20,0	7	19,9
Sprach-, Lit.-, Kult.wiss.												
- Bachelor	829	205	205	21,2	153	20,6	1102	225	225	20,8	177	20,4
- Abschluß im Ausland	97	74	74	22,2	74	22,2	120	73	73	22,2	67	21,8
- Promotion	1	1	1	27,0			1	1	1	30,0		
Studienkolleg T - Kurs												
- Abschl. ohne akad. Grad	1	1	1	23,0	1	23,0						
Summe	2401	623	622	22,0	471	21,3	3456	654	654	22,2	447	21,0
							2979	759	758	22,0	502	20,8

Fakultät Sprach-, Literatur- und Kulturwissenschaften

Studienanfänger, 1. Fachsemester und 1. Hochschulsesemester - Sommersemester im Vergleich

Studiengang / -fach und angestrebter Abschluß	SS 09						SS 10						SS 11						
	Bew	Ges	1. FS	Durch.- Alter	1. HS	Durch.- Alter	Bew	Ges	1. FS	Durch.- Alter	1. HS	Durch.- Alter	Bew	Ges	1. FS	Durch.- Alter	1. HS	Durch.- Alter	
Allgemeine Sprachwiss. - Promotion	1	1	1	31,0															
Amerikanistik:Kul/Lit/Spr - Promotion	2	2	2	24,5	1	23,0													
Angewandte Linguistik - Abschluß im Ausland - Promotion	1 1	1 1	1 1	22,0 33,0	1	22,0													
Anglistik u. Amerikanistik - Master - Promotion	4						7	4	4	4	24,0	1	22,0	5	3	3	27,0		
Anglistik:Kul/Lit/Spra.wi - sonst. Weiterbildung - Promotion	2	2	2	24,5	2	24,5	1	1	1	1	26,0								
D S H - Kurs - Abschl. ohne akad. Grad	57	57	57	23,7	57	23,7	60	60	60	24,6	59	24,6	52	52	52	24,2	52	24,2	24,2
Deutsch - LA Bachelor AbS - LA/GY/Erweiterungsfach	2 2						17	3	3	3	25,7			20	1	1	28,0		
Deutsch als Zweitsprache - LA/MS/Erweiterungsfach - LA/GY/Erweiterungsfach - LA/BS/Erweiterungsfach	6 12 4	3 12 4	3 12 4	26,0 26,3 26,0			7 2	7 2	7 2	27,6 26,5			2 12 1	2 12 1	2 12 1	25,5 27,1 31,0			
Europäische Sprachen - Master	2						1	1	1	24,0									
Französisch - LA Bachelor AbS	1	1	1	20,0			2						3						
German Studies/Culture - Master	3	2	2	23,5			2												

Fakultät Sprach-, Literatur- und Kulturwissenschaften

Studienanfänger, 1. Fachsemester und 1. Hochschulsesemester - Sommersemester im Vergleich

Studiengang / -fach und angestrebter Abschluß	SS 09				SS 10				SS 11			
	Bew	Ges	1. FS	Durch.- Alter	1. HS	Durch.- Alter	Bew	Ges	1. FS	Durch.- Alter	1. HS	Durch.- Alter
Germanistik - Promotion							3	3				25,7
Germanistik/Deutsch Fremd - sonst. Weiterbildung						1	1	1	27,0			
Germanistik/Literaturwiss - sonst. Weiterbildung	1	1	1	52,0	1	52,0						
- Promotion	3	3	3	28,3	2	26,0	2	1	1	1	1	42,0
Germanistik/Sprachwissen. - sonst. Weiterbildung	2	2	2	25,5	2	25,5						
Germanistik:Lit. u.Kultur - Master	5	5	1	46,0	4	23,3	4	4	1	26,0	3	22,7
Germanistik:Sprach u.Kult - Master	3	3	3	29,0	1	25,0	4	2	2	23,5	5	25,3
Griechisch - LA/GY/Erweiterungsfach							1	1	1	27,0		
Italienisch - LA/GY/Erweiterungsfach	1	1	1	32,0							2	25,5
Klassische Philologie - Promotion											1	26,0
Latein - LA/GY/Erweiterungsfach	1	1	1	25,0			2	2	2	26,5	3	25,0
Romanistik - Master	4	4	2	23,0	2	22,5	2	2	2	23,0	3	31,0
- Promotion	1	1	1	31,0	1	28,0	1	1	1	28,0	1	32,0
Romanistik/Sprachwissen. - Promotion	1	1	1	39,0								
Russisch - LA Bachelor Abs	1						1	1	1	38,0	1	39,0

Fakultät Sprach-, Literatur- und Kulturwissenschaften

Studienanfänger, 1. Fachsemester und 1. Hochschulsemester - Sommersemester im Vergleich

Studiengang / -fach und angestrebter Abschluß	SS 09					SS 10					SS 11							
	Bew	Ges	1. FS	Durch.- Alter	1. HS	Durch.- Alter	Bew	Ges	1. FS	Durch.- Alter	1. HS	Durch.- Alter	Bew	Ges	1. FS	Durch.- Alter	1. HS	Durch.- Alter
Slavistik																		
- Master							1											
- Promotion							1		1	29,0	1	29,0			1		28,0	
Spanisch																		
- LA Bachelor AbS	2	2	2	19,0			1	1	1	20,0								
- LA/GY/Erweiterungsfach							1	1	1	25,0				2	2		34,0	
Sprach-, Lit.-Kult.wiss.																		
- Bachelor	28	8	8	23,5	2	23,0	23	5	5	25,0								
- Abschluß im Ausland	68	64	64	22,1	63	22,1	73	57	57	22,6	55	22,6	85	66	66	23,8	64	23,8
Summe	221	184	178	24,1	136	23,1	217	159	156	24,2	119	23,6	248	169	168	25,3	118	24,1

Fakultät Sprach-, Literatur- und Kulturwissenschaften

Studienanfänger im 1. Fachsemester (Frauen / Ausländer) - Wintersemester im Vergleich

Studiengang / -fach und angestrebter Abschluß	WS 08				WS 09				WS 10				
	Ges	davon wbl.	in %	davon Ausl.	Ges	davon wbl.	in %	davon Ausl.	Ges	davon wbl.	in %	davon Ausl.	in %
Amerikanistik: Kul/Lit/Spr - Promotion	2	2	100,0										
Angewandte Linguistik - Promotion	1												
Anglistik u. Amerikanistik - Master	14	14	100,0	10	20	16	80,0	9	19	15	78,9	7	36,8
- Promotion									4	3	75,0	1	25,0
Anglistik: Kul/Lit/Spra.wi - Promotion	2	2	100,0		1	1	100,0						
D S H - Kurs - Abschl. ohne akad. Grad	34	21	61,8	34	38	19	50,0	38	46	27	58,7	46	100,0
Deutsch - LA Bachelor AbS	93	72	77,4	3	90	75	83,3	3	96	78	81,3		
- LA/MS/Erweiterungsfach	2	1	50,0										
- LA/GY/Erweiterungsfach	4	3	75,0										
Deutsch als Zweitsprache - LA/GY/Erweiterungsfach	5	2	40,0		11	9	81,8		10	9	90,0		
- LA/BS/Erweiterungsfach					2	2	100,0		2	2	100,0		
Englisch - LA Bachelor AbS	53	34	64,2	1	59	47	79,7	1	54	33	61,1	1	1,9
- LA/MS/Erweiterungsfach									1	1	100,0		
Europäische Sprachen - Master	6	6	100,0	4	10	9	90,0	5	11	9	81,8	4	36,4
Französisch - LA Bachelor AbS	25	20	80,0		20	16	80,0	1	17	14	82,4	1	5,9
German Studies/Culture - Master	10	8	80,0	10	9	7	77,8	8					
- sonst. Weiterbildung	1	1	100,0	1	1	1	100,0						

Fakultät Sprach-, Literatur- und Kulturwissenschaften

Studienanfänger im 1. Fachsemester (Frauen / Ausländer) - Wintersemester im Vergleich

Studiengang / -fach und angestrebter Abschluß	WS 08				WS 09				WS 10				
	Ges	davon wbl.	in %	davon Ausl.	in %	davon wbl.	in %	davon Ausl.	Ges	davon wbl.	in %	davon Ausl.	in %
Germanistik - Promotion									2	2	100,0		
Germanistik/Deutsch Fremd - sonst. Weiterbildung - Promotion	1	1	100,0	1	100,0				1	1	100,0	1	100,0
Germanistik/Literaturwiss - sonst. Weiterbildung - Promotion	2 4	2 4	100,0 100,0	2 1	100,0 25,0		1	100,0					
Germanistik/Sprachwissen. - sonst. Weiterbildung - Promotion	2 2	2 1	100,0 50,0	2	100,0		1	100,0	1	1	100,0	1	100,0
Germanistik:Lit. u.Kultur - Master	8	6	75,0	2	25,0		16	72,7	22	35	92,1	3	7,9
Germanistik:Sprach u.Kult - Master - Abschluß im Ausland	11 1	10 1	90,9 100,0	4 1	36,4 100,0		22	81,5	27	40	93,0	13	30,2
Gräzistik - Promotion									1	1	100,0	1	100,0
Griechisch - LA Bachelor AbS - LA/GY/Erweiterungsfach	1 1	1	100,0										
Italienisch - LA Bachelor AbS - LA/GY/Erweiterungsfach	3 1	3 1	100,0 100,0	2	66,7				1 2	1 1	100,0 50,0		
Klassische Philologie - Master									1	1	100,0		

Fakultät Sprach-, Literatur- und Kulturwissenschaften

Studienanfänger im 1. Fachsemester (Frauen / Ausländer) - Wintersemester im Vergleich

Studiengang / -fach und angestrebter Abschluß	WS 08				WS 09				WS 10				
	Ges	davon wbl.	in %	davon Ausl.	Ges	davon wbl.	in %	davon Ausl.	Ges	davon wbl.	in %	davon Ausl.	in %
Latein													
- LA/GY	1	1	100,0										
- LA Bachelor AbS	14	10	71,4		9	7	77,8		15	8	53,3		
- LA/GY/Erweiterungsfach	2	2	100,0		2				3	3	100,0		
Romanistik													
- Master	4	3	75,0		7	6	85,7	3	10	8	80,0	2	20,0
- Promotion					1	1	100,0		2	2	100,0		
Romanistik/Sprachwissen.													
- Promotion	1	1	100,0		1								
Russisch													
- LA Bachelor AbS	8	6	75,0	1	5	4	80,0		11	8	72,7	2	18,2
Slavistik													
- Master	5	4	80,0	2	9	9	100,0		9	8	88,9	4	44,4
- Promotion	3	3	100,0	1	3	1	33,3		4	3	75,0	1	25,0
Spanisch													
- LA Bachelor AbS	14	10	71,4		10	8	80,0		20	16	80,0	1	5,0
Sprach-,Lit-,Kult.wiss.													
- Bachelor	205	170	82,9	13	225	193	85,8	20	260	207	79,6	17	6,5
- Abschluß im Ausland	74	67	90,5	74	73	58	79,5	73	74	58	78,4	74	100,0
- Promotion	1	1	100,0		1	1	100,0						
Studienkolleg T - Kurs													
- Abschl. ohne akad. Grad	1			1									
Summe	622	496	79,7	170	654	528	80,7	170	758	595	78,5	180	23,7

Fakultät Sprach-, Literatur- und Kulturwissenschaften

Studienanfänger im 1. Fachsemester (Frauen / Ausländer) - Sommersemester im Vergleich

Studiengang / -fach und angestrebter Abschluß	SS 09				SS 10				SS 11				
	Ges	davon wbl.	in %	davon Ausl.	Ges	davon wbl.	in %	davon Ausl.	Ges	davon wbl.	in %	davon Ausl.	in %
Allgemeine Sprachwiss. - Promotion	1												
Amerikanistik:Kul/Lit/Spr - Promotion	2	2	100,0	1	50,0								
Angewandte Linguistik - Abschluß im Ausland	1	1	100,0	1	100,0								
- Promotion	1	1	100,0	1	100,0								
Anglistik u. Amerikanistik - Master					4	4	100,0	4	100,0	3	3	100,0	2
- Promotion										3	3		66,7
Anglistik:Kul/Lit/Spra.wi - sonst. Weiterbildung	2	1	50,0	2	100,0								
- Promotion					1								
D S H - Kurs - Abschl. ohne akad. Grad	57	34	59,6	57	100,0	60	39	65,0	60	100,0	52	20	38,5
Deutsch - LA Bachelor AbS													
- LA/GY/Erweiterungsfach	2	1	50,0									1	
Deutsch als Zweitsprache - LA/MS/Erweiterungsfach	3	3	100,0									2	100,0
- LA/GY/Erweiterungsfach	12	10	83,3									12	75,0
- LA/BS/Erweiterungsfach	4	4	100,0									1	
Europäische Sprachen - Master													
					1	1	100,0	1	100,0				
Französisch - LA Bachelor AbS	1	1	100,0										
German Studies/Culture - Master	2	1	50,0	2	100,0								

Fakultät Sprach-, Literatur- und Kulturwissenschaften

Studienanfänger im 1. Fachsemester (Frauen / Ausländer) - Sommersemester im Vergleich

Studiengang / -fach und angestrebter Abschluß	SS 09				SS 10				SS 11				
	Ges	davon wbl.	in %	davon Ausl.	Ges	davon wbl.	in %	davon Ausl.	Ges	davon wbl.	in %	davon Ausl.	in %
Germanistik - Promotion									3	3	100,0		
Germanistik/Deutsch Fremd - sonst. Weiterbildung					1	1	100,0	1					
Germanistik/Literaturwiss - sonst. Weiterbildung	1	1	100,0	1									
- Promotion	3	3	100,0		2	2	100,0		1	1	100,0	1	100,0
Germanistik/Sprachwissen. - sonst. Weiterbildung	2	2	100,0	2									
Germanistik:Lit. u.Kultur - Master	1	1	100,0		1	1	100,0		2	1	50,0		
Germanistik:Sprach u.Kult - Master	3	3	100,0	1	2	1	50,0		3	3	100,0	2	66,7
Griechisch - LA/GY/Erweiterungsfach					1								
Italienisch - LA/GY/Erweiterungsfach	1	1	100,0						2	1	50,0		
Klassische Philologie - Promotion									1	1	100,0		
Latein - LA/GY/Erweiterungsfach	1	1	100,0		2	2	100,0		3	3	100,0		
Romanistik - Master	2	2	100,0		2	2	100,0		3	3	100,0	1	33,3
- Promotion	1				1				1	1	100,0		
Romanistik/Sprachwissen. - Promotion	1			1			100,0						
Russisch - LA Bachelor AbS					1	1	100,0		1	1	100,0		

Fakultät Sprach-, Literatur- und Kulturwissenschaften

Studienanfänger im 1. Fachsemester (Frauen / Ausländer) - Sommersemester im Vergleich

Studiengang / -fach und angestrebter Abschluß	SS 09				SS 10				SS 11					
	Ges	davon wbl.	in %	davon Ausl.	in %	davon wbl.	in %	davon Ausl.	Ges	davon wbl.	in %	davon Ausl.	in %	
Slavistik														
- Master														
- Promotion					1			1	100,0			1	100,0	
Spanisch														
- LA Bachelor AbS	2	2	100,0		1	1	100,0							
- LA/GY/Erweiterungsfach					1	1	100,0							
Sprach-, Lit.-Kult.wiss.														
- Bachelor	8	8	100,0	4	5	5	100,0	2	40,0	5	5	100,0	4	80,0
- Abschluß im Ausland	64	47	73,4	64	57	48	84,2	56	98,2	66	57	86,4	66	100,0
Summe	178	130	73,0	137	156	118	75,6	125	80,1	168	116	69,0	129	76,8

Fakultät Sprach-, Literatur- und Kulturwissenschaften

Studierende in der Regelstudienzeit - Wintersemester im Vergleich

Studiengang / -fach und angestrebter Abschluß	WS 08			WS 09			WS 10		
	Ges	davon in der RSZ	in %	Ges	davon in der RSZ	in %	Ges	davon in der RSZ	in %
Allgemeine Sprachwiss.									
- Magister HF	21	5	23,8	14			9		
- Promotion	5	3	60,0	5	4	80,0	2	1	50,0
Amerikanistik:Ku/Lit/Spr									
- Magister HF	58	17	29,3	41	3	7,3	25	1	4,0
- Promotion	6	4	66,7	6	5	83,3	5	3	60,0
Angewandte Linguistik									
- Magister HF	73	37	50,7	55	11	20,0	31	3	9,7
- Promotion	1	1	100,0	2	2	100,0	2	2	100,0
Anglistik u. Amerikanistik									
- Master	14	14	100,0	32	32	100,0	49	42	85,7
- Promotion							5	5	100,0
Anglistik:Ku/Lit/Spra.wi									
- Magister HF	52	23	44,2	41	8	19,5	28	1	3,6
- Promotion	11	6	54,5	10	8	80,0	8	6	75,0
Anglistik:Sprachw./Mediäv									
- Magister HF	14	5	35,7	12	1	8,3	8		
- sonst. Weiterbildung	1	1	100,0						
- Promotion	1	1	100,0	1	1	100,0	1		
D S H - Kurs									
- Abschl. ohne akad. Grad	35	34	97,1	46	38	82,6	48	46	95,8
Deutsch									
- LA/MS	62	47	75,8	49	28	57,1	32	11	34,4
- LA/GY	229	165	72,1	180	117	65,0	137	77	56,2
- LA Bachelor AbS	301	301	100,0	364	364	100,0	308	272	88,3
- LA/MS/Erweiterungsfach	2	2	100,0	1	1	100,0	1	1	100,0
- LA/GY/Erweiterungsfach	4	4	100,0	3	3	100,0	1	1	100,0
- LA/BS/Erweiterungsfach	1	1		1	1		2	2	

Fakultät Sprach-, Literatur- und Kulturwissenschaften

Studierende in der Regelstudienzeit - Wintersemester im Vergleich

Studiengang / -fach und angestrebter Abschluß	WS 08			WS 09			WS 10		
	Ges	davon in der RSZ	in %	Ges	davon in der RSZ	in %	Ges	davon in der RSZ	in %
Deutsch als Zweitsprache									
- LA/MS/Erweiterungsfach	7	2	28,6	9	2	22,2	9	5	55,6
- LA/GY/Erweiterungsfach	46	26	56,5	52	26	50,0	47	26	55,3
- LA/BS/Erweiterungsfach	5	1	20,0	8	5	62,5	5	3	60,0
Englisch									
- LA/MS	7	5	71,4	6	5	83,3	6	3	50,0
- LA/GY	286	218	76,2	236	151	64,0	199	91	45,7
- LA Bachelor Abs	115	115	100,0	164	164	100,0	178	170	95,5
- LA/MS/Erweiterungsfach							1	1	100,0
- LA/GY/Erweiterungsfach	1								
Europäische Sprachen									
- Master	6	6	100,0	18	18	100,0	29	24	82,8
Französisch									
- LA/MS	1	1	100,0	1	1		1		
- LA/GY	123	94	76,4	95	57	60,0	73	30	41,1
- LA Bachelor Abs	45	45	100,0	64	64	100,0	65	58	89,2
- LA/GY/Erweiterungsfach	2	1	50,0	2	2		1		
German Studies/Culture									
- Master	67	41	61,2	59	36	61,0	43	20	46,5
- Master/Aufbau	1	1	100,0	1	1	100,0			
- sonst. Weiterbildung	1	1	100,0						
- Promotion	1								
Germanistik									
- Promotion							4	4	100,0
Germanistik/Deutsch Fremd									
- Magister HF	164	64	39,0	117	17	14,5	70	7	10,0
- sonst. Weiterbildung	1	1	100,0						
- Promotion	2						1	1	100,0

Fakultät Sprach-, Literatur- und Kulturwissenschaften

Studierende in der Regelstudienzeit - Wintersemester im Vergleich

Studiengang / -fach und angestrebter Abschluß	WS 08			WS 09			WS 10		
	Ges	davon in der RSZ	in %	Ges	davon in der RSZ	in %	Ges	davon in der RSZ	in %
Germanistik/Literaturwiss									
- Magister HF	132	43	32,6	101	8	7,9	55	1	1,8
- sonst. Weiterbildung	2	2	100,0	1					
- Promotion	24	15	62,5	17	11	64,7	16	9	56,3
Germanistik/Sprachwissen.									
- Magister HF	42	20	47,6	32	3	9,4	15	2	13,3
- sonst. Weiterbildung	2	2	100,0						
- Promotion	11	9	81,8	11	7	63,6	9	4	44,4
Germanistik:Lit. u.Kultur									
- Master	8	8	100,0	34	34	100,0	68	61	89,7
Germanistik:Sprach u.Kult									
- Master	11	11	100,0	38	38	100,0	77	74	96,1
- Abschluß im Ausland	2	1	50,0						
Gräzistik									
- Promotion	1	1	100,0	1	1	100,0	2	1	50,0
Griechisch									
- LA Bachelor AbS	1	1	100,0	1	1	100,0	1	1	100,0
- LA/GY/Erweiterungsfach	4	3	75,0	5	1	20,0	6	1	16,7
Italienisch									
- LA/GY	2	2	100,0	2			2		
- LA Bachelor AbS	3	3	100,0				1	1	100,0
- LA/GY/Erweiterungsfach	7	4	57,1	6	3	50,0	4	3	75,0
Klassische Philologie									
- Master							1	1	100,0
- Promotion	1	1	100,0	1	1	100,0	1	1	100,0
Latein									
- LA/GY	66	56	84,8	56	37	66,1	50	23	46,0
- LA Bachelor AbS	17	17	100,0	23	23	100,0	32	31	96,9
- LA/GY/Erweiterungsfach	4	2	50,0	7	4	57,1	10	7	70,0

Fakultät Sprach-, Literatur- und Kulturwissenschaften

Studierende in der Regelstudienzeit - Wintersemester im Vergleich

Studiengang / -fach und angestrebter Abschluß	WS 08			WS 09			WS 10		
	Ges	davon in der RSZ	in %	Ges	davon in der RSZ	in %	Ges	davon in der RSZ	in %
Latinistik									
- Magister HF	3	2	66,7	2	1	50,0	2		
Romanistik									
- Master	4	4	100,0	12	12	100,0	20	17	85,0
- Promotion				2	2	100,0	7	7	100,0
Romanistik/Literaturwiss.									
- Magister HF	49	21	42,9	35	11	31,4	15	3	20,0
- Promotion	9	4	44,4	9	2	22,2	6	1	16,7
Romanistik/Sprachwissen.									
- Magister HF	74	41	55,4	65	13	20,0	44	4	9,1
- Promotion	7	7	100,0	9	7	77,8	6	5	83,3
Russisch									
- LA/GY	24	20	83,3	19	17	89,5	15	10	66,7
- LA Bachelor Abs	9	9	100,0	13	13	100,0	22	22	100,0
- LA/GY/Erweiterungsfach	1	1		1	1				
Slavistik									
- Master	5	5	100,0	16	16	100,0	23	18	78,3
- Magister HF	39	27	69,2	33	5	15,2	24	2	8,3
- Promotion	10	9	90,0	8	8	100,0	10	10	100,0
Slavistik/Literaturwissen									
- Magister HF	2	1	50,0	2	2		2		
- Promotion	1	1	100,0	1	1		1		
Slavistik/Sprachwissenschaft									
- Magister HF	3	2	66,7	3	2	66,7	2	1	50,0
Slavistik/Tschechisch									
- Abschluß im Ausland	1	1	100,0						

Fakultät Sprach-, Literatur- und Kulturwissenschaften

Studierende in der Regelstudienzeit - Wintersemester im Vergleich

Studiengang / -fach und angestrebter Abschluß	WS 08			WS 09			WS 10		
	Ges	davon in der RSZ	in %	Ges	davon in der RSZ	in %	Ges	davon in der RSZ	in %
Spanisch									
- LA/GY	36	35	97,2	32	25	78,1	27	16	59,3
- LA Bachelor Abs	19	19	100,0	27	27	100,0	45	45	100,0
- LA/GY/Erweiterungsfach	6			5					
Sprach-,Lit-,Kult.wiss.									
- Bachelor	749	710	94,8	796	716	89,9	818	672	82,2
- Abschluß im Ausland	82	79	96,3	82	78	95,1	77	77	100,0
- Promotion	1	1	100,0	2	2	100,0	2	2	100,0
Studienkolleg T - Kurs									
- Abschl. ohne akad. Grad	10	8	80,0						
Summe	3256	2499	76,8	3205	2301	71,8	2952	2045	69,3

Fakultät Sprach-, Literatur- und Kulturwissenschaften

Kopffzahlen Studierende - Wintersemester 2010/2011

Studiengang / -fach und angestrebter Abschluß	Studienjahre										Sum- me	davon weibl.	in %	davon Ausl.	in %	Beurl.		
	1. FS	2. FS	3. FS	4. FS	5. FS	6. FS	7. FS	8. FS	9. FS	10. FS							>10. FS	
Allgemeine Sprachwiss. - Magister HF - Promotion						1			1				9	7	77,8		2	50,0
Amerikanistik:Kul/Lit/Spr - Magister HF - Promotion				1	2			1	1	1	1		23	17	68,0	2	6	8,0
Angewandte Linguistik - Magister HF - Promotion							1	1					27	27	87,1	1	5	100,0
Anglistik u. Amerikanistik - Master - Promotion	19	4	16	3	7	1	1	1					49	41	83,7	24	6	49,0
Anglistik:Kul/Lit/Spra.wi - Magister HF - Promotion									1	3	1		24	22	78,6	5	4	80,0
Anglistik:Sprachw./Mediäv - Magister HF - Promotion		1	1	3	1	1	1						8	7	87,5	1	1	100,0
D S H - Kurs - Abschl. ohne akad. Grad	46	2											48	29	60,4	48	2	100,0
Deutsch - LA/MS - LA/GY - LA Bachelor AbS - LA Master GY - LA/MS/Erweiterungsfach - LA/GY/Erweiterungsfach - LA/BS/Erweiterungsfach			1	1	1	3	4	6	10	77	1	1	96	68	71,9	1	1	100,0
		7	76	36	39	3	9	30	36	77	1	1	111	109	79,6	6	2	100,0
													1	2	200,0	1	2	200,0

Fakultät Sprach-, Literatur- und Kulturwissenschaften

Kopfzahlen Studierende - Wintersemester 2010/2011

Studiengang / -fach und angestrebter Abschluß	Studienjahre										Summe	davon weibl.	in %	davon Ausl.	in %	Beurl.	
	1. FS	2. FS	3. FS	4. FS	5. FS	6. FS	7. FS	8. FS	9. FS	10. FS							>10. FS
Deutsch als Zweitsprache																	
- LA/MS/Erweiterungsfach		3	1	1			1		1					8	88,9		
- LA/GY/Erweiterungsfach	10	7	4	5	1	2	4	7	3	1				38	80,9	1	2,1
- LA/BS/Erweiterungsfach	2	1				1								5	100,0		
Englisch																	
- LA/MS							2	1	2					3	50,0		4
- LA/GY					3	2	20	38	28	27				150	75,4	6	3,0
- LA Bachelor AbS	54		52	14	41	9	8							125	70,2	1	0,6
- LA Master GY	17													12	70,6		
- LA/MS/Erweiterungsfach	1													1	100,0		
Europäische Sprachen																	
- Master	11	2	9	1	6									26	89,7	15	51,7
Französisch																	
- LA/MS														1	100,0		
- LA/GY				1		2	7	11	9	12				61	83,6		
- LA Bachelor AbS	17		17	7	16	1	7							53	81,5	2	3,1
- LA Master GY	4													4	100,0		
- LA/GY/Erweiterungsfach														1	100,0		
German Studies/Culture																	
- Master			10	5	7	2	11		5					36	83,7	42	97,7
Germanistik																	
- Promotion	2	2												2	50,0		
Germanistik/Deutsch Fremd																	
- Magister HF				2			1	3	1	6				64	91,4	36	51,4
- Promotion	1													1	100,0	1	100,0
Germanistik/Literaturwiss																	
- Magister HF														43	78,2	1	1,8
- Promotion														13	81,3	1	6,3

Fakultät Sprach-, Literatur- und Kulturwissenschaften

Kopffzahlen Studierende - Wintersemester 2010/2011

Studiengang / -fach und angestrebter Abschluß	1. FS										Sum- me	davon weibl.	in %	davon Ausl.	in %	Beurl.
	2. FS	3. FS	4. FS	5. FS	6. FS	7. FS	8. FS	9. FS	10. FS	>10. FS						
Germanistik/Sprachwissen.											15	11	73,3	1	6,7	3
- Magister HF						1		1								
- Promotion	1			2	1	2		1	1					4	44,4	
Germanistik:Lit. u.Kultur											68	58	85,3	11	16,2	3
- Master	38	2	19	7												
Germanistik:Sprach u.Kult											77	67	87,0	23	29,9	2
- Master	43	3	24	4	3											
Gräzistik											2	2	100,0	1	50,0	
- Promotion	1					1										
Griechisch											1	1	100,0			
- LA Bachelor AbS				1												
- LA/GY/Erweiterungsfach		1				1	3									
Italienisch											2	2	100,0			
- LA/GY																
- LA Bachelor AbS	1									2						
- LA/GY/Erweiterungsfach	2	1			1											
Klassische Philologie											1	1	100,0			
- Master	1															
- Promotion						1										
Latein											50	31	62,0			5
- LA/GY						1	2	10	8	8						
- LA Bachelor AbS	15		7	9		1	1									
- LA Master GY	2															
- LA/GY/Erweiterungsfach	3	2	2					1	1							
Latinistik											2	2	100,0			
- Magister HF																
Romanistik											20	15	75,0	6	30,0	3
- Master	10	3	3	4												
- Promotion	2	2	3	3												

Fakultät Sprach-, Literatur- und Kulturwissenschaften

Kopfzahlen Studierende - Wintersemester 2010/2011

Studiengang / -fach und angestrebter Abschluß	Studienjahre										Sum- me	davon weibl.	in %	davon Ausl.	in %	Beurl.	
	1. FS	2. FS	3. FS	4. FS	5. FS	6. FS	7. FS	8. FS	9. FS	10. FS							>10. FS
Romanistik/Literaturwiss.																	
- Magister HF									3	2	10	15	14				3
- Promotion						1		1			4	6	5				
Romanistik/Sprachwissen.																	
- Magister HF				1				3		4	36	44	36	13		29,5	13
- Promotion			2		1	2	1					6	4	2		33,3	2
Russisch																	
- LA/GY						1		2	4	1	4	15	12	3		20,0	3
- LA Bachelor AbS	11		6	1	4							22	17	3		13,6	4
- LA Master GY	1											1					
Slavistik																	
- Master	9	3	6		5							23	20	6		26,1	3
- Magister HF								1		2	20	24	20	7		29,2	2
- Promotion	4	1		3	2							10	8	4		40,0	1
Slavistik/Literaturwissen																	
- Magister HF											2	2	2	1		50,0	
- Promotion										1		1					
Slavistik/Sprachwissenschaft																	
- Magister HF										1	2	2	2	2		100,0	2
Spanisch																	
- LA/GY												27	24	1		3,7	5
- LA Bachelor AbS	20	2	9	1	10	4	4	3	4	3	8	45	34	2		4,4	2
- LA Master GY	2											2	1				
Sprach-, Lit., Kult.wiss.																	
- Bachelor	260	9	158	28	156	58	100	22	20	4	3	818	671	71		8,7	60
- Abschluß im Ausland	74	3										77	60	76		98,7	
- Promotion			1		1							2	2				
Summe	852	63	428	93	372	110	223	149	144	96	516	3046	2427	436	14,3	304	

Fakultät Sprach-, Literatur- und Kulturwissenschaften

Fallzahlen Studierende - Wintersemester 2010/2011

Studiengang / -fach und angestrebter Abschluß	1. FS	2. FS	3. FS	4. FS	5. FS	6. FS	7. FS	8. FS	9. FS	10. FS	11. FS	>11. FS	Summe 1. bis >11. FS
Allgemeine Sprachwiss.													
- Magister HF										1	4	13	18
- Magister NF				1							1	3	5
- Promotion					1			1					2
Amerikanistik:Kul-/Lit.wi													
- Magister NF										1	4	9	14
Amerikanistik:Kul/Lit/Spr													
- Magister HF							1			1	6	19	28
- Promotion				1	2			1		1			5
Angewandte Linguistik													
- Magister HF						1	2	1		3	10	33	50
- Magister NF				1						2	3	7	13
- Promotion				1	1								2
Anglistik u. Amerikanistik													
- Master	19	4	16	3	7								49
- Bachelor						2	2	9	4	1			18
- BA - Ergänzung (70 CP)	66	3	29	11	41	14	9	2	1				176
- Promotion	4				1								5
Anglistik:Kul/Lit/Spra.wi													
- Magister HF								1	1	4	9	20	35
- Promotion					3	1	1					1	8
Anglistik:Kult./Lit.wiss.													
- Magister NF									3	2	8	8	21
Anglistik:Sprachw./Mediäv													
- Magister HF										3	1	7	11
- Magister NF									1				1
- Promotion							1						1
DSH - Kurs													
- Abschl. ohne akad. Grad	46	2											48

Fakultät Sprach-, Literatur- und Kulturwissenschaften

Fallzahlen Studierende - Wintersemester 2010/2011

Studiengang / -fach und angestrebter Abschluß	1. FS	2. FS	3. FS	4. FS	5. FS	6. FS	7. FS	8. FS	9. FS	10. FS	11. FS	>11. FS	Summe 1. bis >11. FS
Deutsch													
- Diplomhandelslehrer II			1			2		10	4		1		5
- LA/MS			1					9	4		8	6	40
- LA/GY			1		2	5	6	45	49	19	19	38	184
- LA/BS						1	3		9			2	15
- LA Bachelor AbS	120	9	99	14	103	9	60						414
- LA Bachelor BS	42	1	27	15	15	2	10						97
- LA Master GY	83												83
- LA Master BS	11												11
- LA/MS/Erweiterungsfach				1	1								2
- LA/GY/Erweiterungsfach		1		5	2								8
- LA/BS/Erweiterungsfach				1					1			1	3
Deutsch als Zweitsprache													
- LA/MS		1											1
- LA/MS/Erweiterungsfach	1	3	3	3			1	1	1			2	15
- LA/GY/Erweiterungsfach	27	23	30	20	14	11	17	29	4	1		5	181
- LA/BS/Erweiterungsfach	5	4	1	4	1	1	4	1	1			1	23
Englisch													
- Diplomhandelslehrer II													1
- LA/MS								1	2			1	9
- LA/GY					4	7	26	43	37	35	38	64	254
- LA/BS							4	4	4	3	3	6	20
- LA Bachelor AbS	69	2	81	19	63	13	16						263
- LA Bachelor BS	9	1	4	2	2	2	1						19
- LA Master GY	20												20
- LA/MS/Erweiterungsfach	1												1
- LA/GY/Erweiterungsfach							2						2
Europäische Sprachen													
- Master	12	2	9	1	6								30

Fakultät Sprach-, Literatur- und Kulturwissenschaften

Fallzahlen Studierende - Wintersemester 2010/2011

Studiengang / -fach und angestrebter Abschluß	1. FS	2. FS	3. FS	4. FS	5. FS	6. FS	7. FS	8. FS	9. FS	10. FS	11. FS	>11. FS	Summe 1. bis >11. FS
Französisch										2			2
- Diplomhandelslehrer II											1		1
- LA/MS										17	25	33	143
- LA/GY			31	2	24	5	20	26	15				107
- LA Bachelor Abs	29			10		6	7						8
- LA Bachelor BS	4		3		1								8
- LA Master GY	8												8
- LA/GY/Erweiterungsfach	3		1	1	1	1	1	2				1	11
German Studies/Culture													
- Master			10	5	7	2	11		5		2	1	43
Germanistik													
- Promotion	2	2											4
Germanistik/Deutsch Fremd													
- Magister HF				2		2	1	3		8	13	56	88
- Magister NF				1					2	1	8	10	22
- Promotion	1												1
Germanistik/Literaturwiss													
- Magister HF						1		1	1	2	17	49	71
- Magister NF									2	2	3	15	22
- Promotion			1	2		4	1	1				5	16
Germanistik/Sprachwissen.													
- Magister HF							1		1	1	3	16	22
- Magister NF						1			1	1	2	12	17
- Promotion	1				2	1	2	1	1	1			9
Germanistik:Lit. u.Kultur													
- Master	38	2	19	2	7								68
- Bachelor								8					17
- BA - Ergänzung (70 CP)	186	4	102	9	80	25	53	2	4				465

Fakultät Sprach-, Literatur- und Kulturwissenschaften

Fallzahlen Studierende - Wintersemester 2010/2011

Studiengang / -fach und angestrebter Abschluß	1. FS	2. FS	3. FS	4. FS	5. FS	6. FS	7. FS	8. FS	9. FS	10. FS	11. FS	>11. FS	Summe 1. bis >11. FS
Germanistik: Sprach u. Kult													
- Master	50	3	24	4	3								84
- Bachelor	1			1	1	2	4	14	5	3	1		31
- BA - Ergänzung (70 CP)	118	3	73	9	63	19	35	2	1				323
Gräzistik													
- Magister HF											1		1
- BA - Ergänzung (70 CP)					1	2	1						4
- Promotion	1						1						2
Griechisch													
- LA/GY													
- LA Bachelor Abs	1		1		3				1		2	1	4
- LA/GY/Erweiterungsfach		1					1	7	1			1	5
													11
Italienisch													
- LA/GY									2		1	6	11
- LA Bachelor Abs	15	1	4	2	9				1				31
- LA Bachelor BS	1		1										2
- LA/GY/Erweiterungsfach	2	2	2			1	1					1	9
Klassische Philologie													
- Master	1												1
- Promotion									1				1
Latein													
- LA/GY			1	1		1	3	14	11	16	17	18	82
- LA Bachelor Abs	31		18		14		4						67
- LA Master GY	4												4
- LA/GY/Erweiterungsfach	3	2	3	2		1	1	2	1	1		2	18

Fakultät Sprach-, Literatur- und Kulturwissenschaften

Fallzahlen Studierende - Wintersemester 2010/2011

Studiengang / -fach und angestrebter Abschluß	1. FS	2. FS	3. FS	4. FS	5. FS	6. FS	7. FS	8. FS	9. FS	10. FS	11. FS	>11. FS	Summe 1. bis >11. FS
Latinistik											1	2	3
- Magister HF													2
- Magister NF								1					2
- Bachelor			4	1	5	1							11
- BA - Ergänzung (70 CP)													
Polnisch													
- LA Bachelor AbS	1		2										3
- LA Bachelor BS	1												1
Romanistik													
- Master	10	3	3		4								20
- Promotion	2	2	3										7
Romanistik/Französisch													
- Bachelor	25	4	20	4	1	9	3	4	1		1		10
- BA - Ergänzung (70 CP)					8		5						75
Romanistik/Italienisch													
- Bachelor	49	1	18	6	16	2	3	1					3
- BA - Ergänzung (70 CP)						3							96
Romanistik/Literaturwiss.													
- Magister HF									4	6	4	14	28
- Magister NF				1				1		6	8	17	33
- Promotion						1		1			4		6
Romanistik/Spanisch													
- Bachelor						1	3	6	2		2		14
- BA - Ergänzung (70 CP)	32	1	21	9	19	8	13	2					105
Romanistik/Sprachwissen.													
- Magister HF				1		1		5	1	4	12	41	65
- Magister NF						1	1	1	1	9	6	33	53
- Promotion			2		1	2	1						6

Fakultät Sprach-, Literatur- und Kulturwissenschaften

Fallzahlen Studierende - Wintersemester 2010/2011

Studiengang / -fach und angestrebter Abschluß	1. FS	2. FS	3. FS	4. FS	5. FS	6. FS	7. FS	8. FS	9. FS	10. FS	11. FS	>11. FS	Summe 1. bis >11. FS
Russisch													
- LA/MS								1					1
- LA/GY					1	2	5	6	11		6	5	43
- LA Bachelor Abs	17		13	2	5	1							39
- LA Master GY	2												2
Slavistik													
- Master	9	3	6		5								23
- Magister HF						2		4		5	6		41
- Magister NF						1	2	1	2	5	9		41
- Promotion	4	1			2	3							10
Slavistik/Literaturwissen													
- Magister HF													2
- Magister NF						1							2
- Promotion										1			1
Slavistik/Polnisch													
- Bachelor						2	2	4		1			11
- BA - Ergänzung (70 CP)	6	1	7	2	6		7						29
Slavistik/Russisch													
- Bachelor									4	2	1		7
- BA - Ergänzung (70 CP)	22		15	4	22	4	9						76
Slavistik/Sprachwissenschaft													
- Magister HF									1	1			2
- Magister NF												1	1
Slavistik/Tschechisch													
- Bachelor							1	1					6
- BA - Ergänzung (70 CP)	6		9	2	4	2	5	1					29

Fakultät Sprach-, Literatur- und Kulturwissenschaften

Fallzahlen Studierende - Wintersemester 2010/2011

Studiengang / -fach und angestrebter Abschluß	1. FS	2. FS	3. FS	4. FS	5. FS	6. FS	7. FS	8. FS	9. FS	10. FS	11. FS	>11. FS	Summe 1. bis >11. FS
Spanisch													
- Diplomhandelslehrer II							1		1	1	1	1	5
- LA/GY				2	1	10	21	12	15	20	20	21	122
- LA Bachelor Abs	28	4	19	8	21	3	2						85
- LA Bachelor BS	1				1								2
- LA Master GY	3												3
- LA/GY/Erweiterungsfach	1		1	3				1				1	7
Sprach-,Lit-,Kult.wiss.													
- Bachelor	261	9	158	28	156	58	106	30	21	4	3		834
- Abschluß im Ausland	74	3			1								77
- Promotion													2
Tschechisch													
- LA Bachelor Abs			2										4
- LA Bachelor BS	1												1
Summe	1590	112	900	211	764	263	506	320	269	209	288	665	6097

Studentenstatistik zum Studienjahr 2010/2011

Übersichten der Fakultät Erziehungswissenschaften

Gliederung

Statistische Angaben nach Studiengängen / -fächern zu

- Studienanfänger, 1. Fachsemester und 1. Hochschulsemester – Wintersemester im Vergleich (WS 08/09 – WS 10/11)
- Studienanfänger, 1. Fachsemester und 1. Hochschulsemester – Sommersemester im Vergleich (SS 09 – SS 11)
- Studienanfänger im 1. Fachsemester (Frauen/Ausländer) – Wintersemester im Vergleich (WS 08/09 – WS 10/11)
- Studienanfänger im 1. Fachsemester (Frauen/Ausländer) – Sommersemester im Vergleich (SS 09 – SS 11)
- Studierende in der Regelstudienzeit – Wintersemester im Vergleich (WS 08/09 – WS 10/11)
- Kopffzahlen Studierende im Wintersemester 2010/11
- Fallzahlen Studierende im Wintersemester 2010/11

Erläuterungen siehe Rückseite

Legende

Bew	- Gesamtbewerberzahl (1. und höheres Fachsemester)
FS	- Fachsemester
HS	- Hochschulsesemester an deutschen Hochschulen
RSZ	- Regelstudienzeit
Beurl	- Anzahl der beurlaubten Studenten
wbl	- weiblich
Ausl	- Ausländer
LA/GS	- Lehramt Grundschule
LA/BS	- Lehramt an berufsbildenden Schulen
LA Bachelor ABS	- Lehramt Bachelor Allgemeinbild. Schulen
LA Bachelor BS	- Lehramt Bachelor Berufsbild. Schulen
LA Master GY	- Lehramt Master Gymnasium
LA Master BS	- Lehramt Master Berufsschule
berufsbegl	- berufsbegleitend
HF	- Hauptfach
NF	- Nebenfach

Fakultät Erziehungswissenschaften

Studienanfänger, 1. Fachsemester und 1. Hochschulsesemester - Wintersemester im Vergleich

Studiengang / -fach und angestrebter Abschluß	WS 08						WS 09						WS 10						
	Bew	Ges	1. FS	Durch.- Alter	1. HS	Durch.- Alter	Bew	Ges	1. FS	Durch.- Alter	1. HS	Durch.- Alter	Bew	Ges	1. FS	Durch.- Alter	1. HS	Durch.- Alter	
Bautechnik																			
- LA Bachelor BS	6	2	2	24,5	2	24,5	22	12	12	24,3	6	22,8	20	7	7	24,7	3	22,3	
Berufspädagogik																			
- Abschluß im Ausland													1	1	1	25,0	1	25,0	
Chemietechnik																			
- LA Bachelor BS	5	3	3	21,7	2	18,5	21	9	9	24,1	5	27,6	18	8	8	20,6	3	19,0	
Deutsch																			
- LA/GS/Erweiterungsfach	1	1	1	43,0															
Deutsch als Zweitsprache																			
- LA/GS/Erweiterungsfach	3	3	3	24,3			5	5	5	24,0			17	17	17	25,8			
Elektrotechnik																			
- LA Bachelor BS	5	3	3	20,3	3	20,3	12	6	6	22,7	4	20,5	8	4	4	23,5	4	23,5	
Englisch																			
- LA/GS/Erweiterungsfach							1	1	1	25,0									
Erzieh.wiss./Soz.päd.																			
- Diplom	1461	79	79	23,0	56	21,9	1773	58	58	22,5	40	21,7	29	2	2	30,5			
- Promotion	7	7	7	29,0			6	6	6	28,2	1	26,0	2	2	2	29,5			
Erziehungswissenschaft																			
- Abschluß im Ausland	2	1	1	22,0	1	22,0													
Farbtechn./Raumgestaltung																			
- LA Bachelor BS	23	7	7	22,3	4	22,0	84	30	30	20,7	26	20,5	80	33	33	21,2	25	20,6	
Gesundheit u. Pflege																			
- LA Bachelor BS	175	42	42	24,2	37	23,7	316	62	62	23,2	47	22,5	321	46	45	22,5	38	22,6	
Grundschuldidaktik																			
- LA/GS	4	2	2	30,5			3	1	1	32,0									
Höheres LA an Gymnasien																			
- LA Master GY													189	159	159	23,2			

Fakultät Erziehungswissenschaften

Studienanfänger, 1. Fachsemester und 1. Hochschulsesemester - Wintersemester im Vergleich

Studiengang / -fach und angestrebter Abschluß	WS 08						WS 09						WS 10					
	Bew	Ges	1. FS	Durch.- Alter	1. HS	Durch.- Alter	Bew	Ges	1. FS	Durch.- Alter	1. HS	Durch.- Alter	Bew	Ges	1. FS	Durch.- Alter	1. HS	Durch.- Alter
Höheres LA berufsb.Schul. - LA Master BS							55						37	37	37	26,1		
Holztechnik - LA Bachelor BS	6	3	3	25,3	1	29,0	18	10	10	22,7	4	21,3	47	13	13	24,4	8	22,4
Katholische Religion - LA/GS/Erweiterungsfach							1	1	1	24,0			1	1	1	24,0		
Kindheitsforschung - Master	49	19	19	24,5	1	23,0	90	19	19	25,8	4	30,5	200	26	26	24,7	1	28,0
Kunst - LA/GS/Erweiterungsfach													2	2	2	24,0		
Lebensm/Ernährungsw/Hausw - LA/BS	1	1	1	22,0														
- LA Bachelor BS	96	45	45	21,9	32	21,6	122	34	34	21,9	28	21,7	121	33	33	21,8	28	21,6
- Abschluß im Ausland					1	20,0	1	1	1	20,0	1	20,0						
Metall- u.Maschinentechn. - LA Bachelor BS	14	9	9	24,4	4	22,8	19	8	8	25,8	6	26,7	21	6	6	21,0	5	20,8
Sozialpädagogik - LA Bachelor BS	93	18	18	20,7	14	19,9	157	12	12	21,3	11	20,5	165	15	15	23,4	6	21,7
Sozpäd/Sozarb/Wohlfahrsw - Bachelor - Abschluß im Ausland													1331	61	61	24,0	35	22,7
Vocational Education - Master/Aufbau - Master/Weiterbildung	57	53	14	29,3	51	25,4	15	15	15	27,7	13	27,2	4	2	2	22,0	2	22,0
WeiterbildOrg.entwicklung - Master													38	17	17	24,2		
Wirtschafts-/Sozialkunde - LA Bachelor BS	8												1	1	1	25,0	1	25,0
Summe	2016	298	259	23,6	208	22,9	2666	290	290	23,2	196	22,5	2686	508	507	23,5	171	22,3

Fakultät Erziehungswissenschaften

Studienanfänger, 1. Fachsemester und 1. Hochschulsesemester - Sommersemester im Vergleich

Studiengang / -fach und angestrebter Abschluß	SS 09					SS 10					SS 11							
	Bew	Ges	1. FS	Durch.- Alter	1. HS	Durch.- Alter	Bew	Ges	1. FS	Durch.- Alter	1. HS	Durch.- Alter	Bew	Ges	1. FS	Durch.- Alter	1. HS	Durch.- Alter
Berufspädagogik - Promotion	1	1	1	27,0			4	4	4	36,0	1	42,0						
Chemietechnik - LA Bachelor BS														2	1	1	21,0	
Deutsch als Zweitsprache - LA/GS/Erweiterungsfach	3	3	3	23,7			9	9	9	23,8			3	3	3	27,7		
Erzieh.wiss./Soz.päd. - Diplom	22	2	2	27,5			33	2	2	30,5			11	2	2	31,5		
- sonst. Weiterbildung	1	1	1	34,0	1	34,0												
- Abschluß im Ausland	3	3	3	22,3	3	22,3	1	1	1	20,0	1	20,0	4	3	3	23,0	2	23,5
- Promotion	5	5	4	27,8	1	46,0	6	6	6	29,7	1	40,0						
Erziehungswissenschaft - Abschluß im Ausland	4	3	3	23,0	3	23,0												
Erziehungswissenschaften - Promotion														2	2	2	29,0	
Gesundheit u. Pflege - LA Bachelor BS	4	1	1	30,0			4											
Grundschuldidaktik - LA/GS	2	1	1	32,0														
Höheres LA an Gymnasien - LA Master GY													1	1	1	22,0		
Höheres LA berufsbs.Schul. - LA Master BS													2	2	2	30,5		
Katholische Religion - LA/GS/Erweiterungsfach							1	1	1	23,0								
Kindheitsforschung - Master	2						1	1	1	35,0			1					

Fakultät Erziehungswissenschaften

Studienanfänger, 1. Fachsemester und 1. Hochschulsesemester - Sommersemester im Vergleich

Studiengang / -fach und angestrebter Abschluß	SS 09				SS 10				SS 11										
	Bew	Ges	1. FS	Durch.- Alter	1. HS	Durch.- Alter	Bew	Ges	1. FS	Durch.- Alter	1. HS	Durch.- Alter	Bew	Ges	1. FS	Durch.- Alter	1. HS	Durch.- Alter	
Kunst - LA/GS/Erweiterungsfach							1	1	1	25,0									
Lebensm/Ernährungsw/Hausw - LA Bachelor BS	2	2	2	24,0			2					2							
Sozialpädagogik - LA Bachelor BS	1	1	1	29,0			2	2	2	24,5		8	1	1	1	20,0			
Sozpäd/Sozarb/Wohlfahrtsw - Bachelor												14	3	3	26,3				
Vocational Education - Master/Aufbau	5	1	1	30,0			3												
WeiterbildOrg.entwicklung - Master												1	1	1	25,0				
Summe	55	24	23	26,2	8	27,0	67	27	27	27,7	3	58	19	19	26,4	2	23,5		

Fakultät Erziehungswissenschaften

Studienanfänger im 1. Fachsemester (Frauen / Ausländer) - Wintersemester im Vergleich

Studiengang / -fach und angestrebter Abschluß	WS 08				WS 09				WS 10				
	Ges	davon wbl.	in %	davon Ausl.	Ges	davon wbl.	in %	davon Ausl.	Ges	davon wbl.	in %	davon Ausl.	in %
Bautechnik - LA Bachelor BS	2				12	5	41,7		7	3	42,9		
Berufspädagogik - Abschluß im Ausland									1	1	100,0	1	100,0
Chemietechnik - LA Bachelor BS	3	1	33,3		9	1	11,1		8	4	50,0		
Deutsch - LA/GS/Erweiterungsfach	1												
Deutsch als Zweitsprache - LA/GS/Erweiterungsfach	3	3	100,0		5	4	80,0		17	16	94,1		
Elektrotechnik - LA Bachelor BS	3				6				4				
Englisch - LA/GS/Erweiterungsfach					1	1	100,0						
Erzieh.wiss./Soz.päd. - Diplom	79	66	83,5	4	58	55	94,8	4	2	2	100,0	1	50,0
- Promotion	7	5	71,4	1	6	3	50,0	3	2	2	100,0	1	50,0
Erziehungswissenschaft - Abschluß im Ausland	1	1	100,0	1									
Farbtechn./Raumgestaltung - LA Bachelor BS	7	5	71,4	1	30	27	90,0		33	31	93,9	1	3,0
Gesundheit u. Pflege - LA Bachelor BS	42	37	88,1		62	52	83,9		45	42	93,3		
Grundschuldidaktik - LA/GS	2	2	100,0		1	1	100,0						
Höheres LA an Gymnasien - LA Master GY									159	106	66,7		

Fakultät Erziehungswissenschaften

Studienanfänger im 1. Fachsemester (Frauen / Ausländer) - Wintersemester im Vergleich

Studiengang / -fach und angestrebter Abschluß	WS 08				WS 09				WS 10				
	Ges	davon wbl.	in %	davon Ausl.	in %	davon wbl.	in %	davon Ausl.	Ges	davon wbl.	in %	davon Ausl.	in %
Höheres LA berufsbs.Schul. - LA Master BS									37	29	78,4		
Holztechnik - LA Bachelor BS	3	1	33,3		10	2	20,0		13	4	30,8		
Katholische Religion - LA/GS/Erweiterungsfach					1	1	100,0		1	1	100,0		
Kindheitsforschung - Master	19	18	94,7		19	19	100,0	4	26	23	88,5	2	7,7
Kunst - LA/GS/Erweiterungsfach									2	2	100,0		
Lebensm/Ernährungsw/Hausw - LA/BS	1	1	100,0										
- LA Bachelor BS	45	41	91,1	1	34	24	70,6	1	33	24	72,7		
- Abschluß im Ausland					1	1	100,0						
Metall- u.Maschinentechn. - LA Bachelor BS	9				8	4	50,0		6	1	16,7		
Sozialpädagogik - LA Bachelor BS	18	15	83,3		12	12	100,0		15	12	80,0		
Sozpäd/Sozarb/Wohlfahrtsw - Bachelor									61	54	88,5	1	1,6
- Abschluß im Ausland									1	1	100,0	1	100,0
Vocational Education - Master/Aufbau	14	6	42,9	14	15	10	66,7	14	2			2	100,0
- Master/Weiterbildung									14	10	71,4	14	100,0
WeiterbildOrg.entwicklung - Master									17	14	82,4	1	5,9
Wirtschafts-/Sozialkunde - LA Bachelor BS									1	1	100,0		
Summe	259	202	78,0	22	290	222	76,6	26	507	383	75,5	24	4,7

Fakultät Erziehungswissenschaften

Studienanfänger im 1. Fachsemester (Frauen / Ausländer) - Sommersemester im Vergleich

Studiengang / -fach und angestrebter Abschluß	SS 09				SS 10				SS 11				
	Ges	davon wbl.	in %	davon Ausl.	Ges	davon wbl.	in %	davon Ausl.	Ges	davon wbl.	in %	davon Ausl.	in %
Berufspädagogik - Promotion	1	1	100,0	1	4	2	50,0	2					
Chemietechnik - LA Bachelor BS									1	1	100,0		
Deutsch als Zweitsprache - LA/GS/Erweiterungsfach	3	3	100,0		9	9	100,0		3	3	100,0		
Erzieh.wiss./Soz.päd. - Diplom	2	2	100,0		2	2	100,0		2	2	100,0		
- sonst. Weiterbildung	1		100,0	1									
- Abschluß im Ausland	3	3	100,0	3	1	1	100,0	1	3	3	100,0	3	100,0
- Promotion	4	2	50,0	1	6	5	83,3	2					
Erziehungswissenschaft - Abschluß im Ausland	3	3	100,0	3									
Erziehungswissenschaften - Promotion									2			1	50,0
Gesundheit u. Pflege - LA Bachelor BS	1	1	100,0										
Grundschuldidaktik - LA/GS	1	1	100,0										
Höheres LA an Gymnasien - LA Master GY									1	1	100,0		
Höheres LA berufsb.Schul. - LA Master BS									2	2	100,0		
Katholische Religion - LA/GS/Erweiterungsfach					1	1	100,0						
Kindheitsforschung - Master					1	1	100,0						

Fakultät Erziehungswissenschaften

Studienanfänger im 1. Fachsemester (Frauen / Ausländer) - Sommersemester im Vergleich

Studiengang / -fach und angestrebter Abschluß	SS 09				SS 10				SS 11				
	Ges	davon wbl.	in %	davon Ausl.	Ges	davon wbl.	in %	davon Ausl.	Ges	davon wbl.	in %	davon Ausl.	in %
Kunst - LA/GS/Erweiterungsfach					1	1	100,0						
Lebensm/Ernährungsw/Hausw - LA Bachelor BS	2	1	50,0										
Sozialpädagogik - LA Bachelor BS	1	1	100,0		2	2	100,0		1	1	100,0		
Sozpäd/Sozarb/Wohlfahrtsw - Bachelor									3	3	100,0	1	33,3
Vocational Education - Master/Aufbau	1	1	100,0	1			100,0						
WeiterbildOrg.entwicklung - Master									1	1	100,0		
Summe	23	19	82,6	10	27	24	88,9	5	19	17	89,5	5	26,3

Fakultät Erziehungswissenschaften

Studierende in der Regelstudienzeit - Wintersemester im Vergleich

Studiengang / -fach und angestrebter Abschluß	WS 08			WS 09			WS 10		
	Ges	davon in der RSZ	in %	Ges	davon in der RSZ	in %	Ges	davon in der RSZ	in %
Bautechnik									
- LA/BS	32	28	87,5	20	15	75,0	13	7	53,8
- LA Bachelor BS	4	4	100,0	15	15	100,0	17	17	100,0
Beruf.Bild./Beruf.Erw.bild									
- Zertifikat/Zusatz/Fernstudium	7			3			2		
Berufspäd. int. Entw.arb.									
- Master	12	1	8,3						
- Master/Aufbau	82	4	4,9	1	1	100,0	1	1	
- sonst. Weiterbildung									
- Promotion	8	8	100,0	9	8	88,9	9	2	22,2
Berufspädagogik									
- Abschluß im Ausland									
- Promotion	8	6	75,0	9	5	55,6	13	8	61,5
Chemietechnik									
- LA/BS	11	9	81,8	8	6	75,0	6	5	83,3
- LA Bachelor BS	7	7	100,0	16	16	100,0	21	19	90,5
Deutsch									
- LA/GS	1			1			1		
- LA/GS/Erweiterungsfach	1	1	100,0	1	1	100,0			
Deutsch als Zweitsprache									
- LA/GS/Erweiterungsfach	16	11	68,8	24	12	50,0	47	36	76,6
Elektrotechnik									
- LA/BS	11	7	63,6	8	3	37,5	6	2	33,3
- LA Bachelor BS	5	5	100,0	8	8	100,0	9	9	100,0
Englisch									
- LA/GS/Erweiterungsfach	1	1	100,0	2	1	50,0	2	1	50,0

Fakultät Erziehungswissenschaften

Studierende in der Regelstudienzeit - Wintersemester im Vergleich

Studiengang / -fach und angestrebter Abschluß	WS 08			WS 09			WS 10		
	Ges	davon in der RSZ	in %	Ges	davon in der RSZ	in %	Ges	davon in der RSZ	in %
Erzieh.wiss./Soz.päd.									
- Diplom	359	253	70,5	374	274	73,3	332	235	70,8
- sonst. Weiterbildung				1					
- Promotion	25	15	60,0	32	19	59,4	33	23	69,7
Erziehungswissenschaft									
- Magister HF	138	51	37,0	91	7	7,7	51	1	2,0
- sonst. Weiterbildung	2								
- Abschluß im Ausland	1	1	100,0						
Evangelische Religion									
- LA/GS/Erweiterungsfach	1			1			1		
Farbtechn./Raumgestaltung									
- LA Bachelor BS	17	17	100,0	46	46	100,0	59	54	91,5
Gesundheit u. Pflege									
- LA/BS	146	102	69,9	104	72	69,2	73	42	57,5
- LA Bachelor BS	71	71	100,0	132	132	100,0	148	145	98,0
Grundschuldidaktik									
- LA/GS	385	335	87,0	286	157	54,9	157	37	23,6
Höheres LA an Gymnasien									
- LA Master GY							159	159	100,0
Höheres LA berufsb.Schul.									
- LA Master BS							37	37	100,0
Holztechnik									
- LA/BS	10	7	70,0	8	6	75,0	4	3	75,0
- LA Bachelor BS	7	7	100,0	17	17	100,0	27	25	92,6
Katholische Religion									
- LA/GS/Erweiterungsfach				1	1	100,0	1	1	100,0
Kindheitsforschung									
- Master	21	21	100,0	38	37	97,4	57	56	98,2

Fakultät Erziehungswissenschaften

Studierende in der Regelstudienzeit - Wintersemester im Vergleich

Studiengang / -fach und angestrebter Abschluß	WS 08			WS 09			WS 10		
	Ges	davon in der RSZ	in %	Ges	davon in der RSZ	in %	Ges	davon in der RSZ	in %
Kunst							2	2	100,0
- LA/GS/Erweiterungsfach									
Lebensm/Ernährungsw/Hausw									
- LA/BS	114	86	75,4	88	47	53,4	63	25	39,7
- LA Bachelor BS	70	70	100,0	88	88	100,0	100	86	86,0
- Abschluß im Ausland				1	1	100,0			
Metall- u. Maschinentechn.									
- LA/BS	32	15	46,9	25	13	52,0	14	5	35,7
- LA Bachelor BS	15	15	100,0	19	19	100,0	20	15	75,0
Pädagogik									
- Promotion	1	1	100,0	1	1	100,0	1	1	100,0
Sozialpädagogik									
- LA/BS	159	107	67,3	120	74	61,7	93	42	45,2
- LA Bachelor BS	53	53	100,0	63	63	100,0	56	45	80,4
Sozpäd/Sozarb/Wohlfahrtsw									
- Bachelor							61	61	100,0
- Abschluß im Ausland							1	1	100,0
Vocational Education									
- Master/Aufbau	68	68	100,0	71	27	38,0	2	2	100,0
- Master/Weiterbildung							40	29	72,5
WeiterbildOrg.entwicklung									
- Master							17	17	100,0
Wirtschafts-/Sozialkunde									
- LA Bachelor BS							1	1	100,0
Summe	1901	1387	73,0	1733	1192	68,8	1758	1257	71,5

Fakultät Erziehungswissenschaften

Kopffzahlen Studierende - Wintersemester 2010/2011

Studiengang / -fach und angestrebter Abschluß	Studienjahre										Sum- me	davon weibl.	in %	davon Ausl.	in %	Beurl.	
	1. FS	2. FS	3. FS	4. FS	5. FS	6. FS	7. FS	8. FS	9. FS	10. FS							>10. FS
Bautechnik																	
- LA/BS																	
- LA Bachelor BS	7		9		1			2	5								
- LA Master BS	1																
Beruf.Bild/Beruf.Erw.bild																	
- Zertifikat/Zusatz/Fernstudium																	
Berufspäd. int. Entw.arb.																	
- sonst. Weiterbildung																	
- Promotion																	
Berufspädagogik																	
- Abschluß im Ausland	1																
- Promotion		4	1	1		1		2	2		1						
Chemietechnik																	
- LA/BS																	
- LA Bachelor BS	8		8		1												
- LA Master BS	1																
Deutsch																	
- LA/GS																	
Deutsch als Zweitsprache																	
- LA/GS/Erweiterungsfach	17	8	7	2		1		7	4	1							
Elektrotechnik																	
- LA/BS																	
- LA Bachelor BS	4		4		1				2								
Englisch																	
- LA/GS/Erweiterungsfach																	
Erzieh.wiss./Soz.päd.																	
- Diplom	2	2	60	7	70	14	37	7	35	13	85	278	22	83,7	6,6	41	
- Promotion	2	6	7	3	4	1	1	3	1	1	7	33	10	63,6	30,3	2	

Fakultät Erziehungswissenschaften

Kopffzahlen Studierende - Wintersemester 2010/2011

Studiengang / -fach und angestrebter Abschluß	1. FS	2. FS	3. FS	4. FS	5. FS	6. FS	7. FS	8. FS	9. FS	10. FS	>10. FS	Sum- me	davon weibl.	in %	davon Ausl.	in %	Beurl.
Erziehungswissenschaft - Magister HF					1					3	47	51	41	80,4			14
Evangelische Religion - LA/GS/Erweiterungsfach							1					1	1	100,0			1
Farbtechn./Raumgestaltung - LA Bachelor BS - LA Master BS	33 2		14	6	1	5						59 2	52 1	88,1 50,0	2	3,4	
Gesundheit u. Pflege - LA/BS - LA Bachelor BS - LA Master BS						2	7	7	25	4	28	73 148 14	61 129 13	83,6 87,2 92,9			13 3
Grundschuldidaktik - LA/GS		1	5	2	7	9	13	42	38	13	27	157	134	85,4			30
Holztechnik - LA/BS - LA Bachelor BS - LA Master BS										1	1	4 27 1	1 7 1	25,0 25,9 100,0			2
Katholische Religion - LA/GS/Erweiterungsfach	1											1	1	100,0			1
Kindheitsforschung - Master	26		19	11	1							57	54	94,7	6	10,5	9
Kunst - LA/GS/Erweiterungsfach	2											2	2	100,0			1
Lebensm/Ernährungsw/Hausw - LA/BS - LA Bachelor BS - LA Master BS					1		1	3	20	7	31	63 100 5	48 80 4	76,2 80,0 80,0			7 5

Fakultät Erziehungswissenschaften

Kopffzahlen Studierende - Wintersemester 2010/2011

Studiengang / -fach und angestrebter Abschluß	Studienjahre										Sum- me	davon weibl.	in %	davon Ausl.	in %	Beurl.	
	1. FS	2. FS	3. FS	4. FS	5. FS	6. FS	7. FS	8. FS	9. FS	10. FS							>10. FS
Metall- u. Maschinentechn.																	
- LA/BS									5							14	7,1
- LA Bachelor BS	6		4		5											20	10,0
Pädagogik																	
- Promotion					1											1	100,0
Sozialpädagogik																	
- LA/BS						2	4	13	23							93	77,4
- LA Bachelor BS	15	1	9		16	4	11									56	87,5
- LA Master BS	13															13	69,2
Sozpäd/Sozarb/Wohlfahrtsw																	
- Bachelor	61															61	88,5
- Abschluß im Ausland	1															1	1,6
Vocational Education																	
- Master/Aufbau	2															2	100,0
- Master/Weiterbildung	14		15		6		5									40	60,0
WeiterbildOrg.entwicklung																	
- Master	17															17	82,4
Wirtschafts-/Sozialkunde																	
- LA Bachelor BS	1															1	100,0
Summe	348	25	254	32	190	38	115	89	163	59	286	1599	1244	77,8	105	158	6,6

Fakultät Erziehungswissenschaften

Fallzahlen Studierende - Wintersemester 2010/2011

Studiengang / -fach und angestrebter Abschluß	1. FS	2. FS	3. FS	4. FS	5. FS	6. FS	7. FS	8. FS	9.FS	10.FS	11.FS	>11. FS	Summe 1. bis >11.FS
Allgemeinb.Schulen - LA Bachelor Abs	377	11	350	43	316	30	101						1228
Bautechnik - LA/BS - LA Bachelor BS - LA Master BS	7 1		9	1			2	5	2	2			13 17 1
Beruf.Bild/Beruf.Erw.bild - Zertifikat/Zusatz/Fernstudium												2	2
Berufi. Schulen - LA Bachelor BS	162	4	144	5	95	8	45						463
Berufspäd. int. Entw.arb. - sonst. Weiterbildung - Promotion					1 1		4	2		1			1 9
Berufspädagogik - Abschluß im Ausland - Promotion	1	4	1	1	1	1	2	2				1	13
Chemietechnik - LA/BS - LA Bachelor BS - LA Master BS	8 1		8		1 3		2	3	1		1		7 21 1
Deutsch - LA/GS				1			1	14	10	4	3		36
Deutsch als Zweitsprache - LA/GS - LA/GS/Erweiterungsfach	2 35		9	3	3	1	1	10	4	1			4 75
Elektrotechnik - LA/BS - LA Bachelor BS	4		4		2				2		2		6 10

Fakultät Erziehungswissenschaften

Fallzahlen Studierende - Wintersemester 2010/2011

Studiengang / -fach und angestrebter Abschluß	1. FS	2. FS	3. FS	4. FS	5. FS	6. FS	7. FS	8. FS	9. FS	10. FS	11. FS	>11. FS	Summe 1. bis >11. FS
Englisch													
- LA/GS				1	1		3	5		3	2	1	20
- LA/GS/Erweiterungsfach				1				1					2
Erzieh.wiss./Soz.päd.													
- Diplom	2	2	60	8	70	15	37	7	35	13	23	62	334
- BA - Ergänzung (70 CP)				1									1
- BA - Ergänzung (35 CP)	39		19	2	26		1						87
- Promotion	2	6	7	3	4	1	1		1	1	2	5	33
Erziehungswissenschaft													
- Magister HF					2					3	8	48	61
- Magister NF				2		1		2	1	4	11	43	64
Ethik/Philosophie													
- LA/GS			1	1	2	1	2	1				1	15
Evangelische Religion													
- LA/GS			1		1	4	1	2		6	13	4	38
- LA/GS/Erweiterungsfach							1						1
Farbtechn./Raumgestaltung													
- LA/BS										1	2	1	10
- LA Bachelor BS	33		14		6	1	5	3	3				59
- LA Master BS	3												3
Gesundheit u. Pflege													
- LA/BS						2	7	7	25	4	21	7	73
- LA Bachelor BS	45	1	58	1	39	1	3						148
- LA Master BS	14												14
Grundschuldidaktik													
- LA/GS		1	5	2	7	9	13	42	38	13	24	3	157
Höheres LA an Gymnasien													
- LA Master GY	160												160

Fakultät Erziehungswissenschaften

Fallzahlen Studierende - Wintersemester 2010/2011

Studiengang / -fach und angestrebter Abschluß	1. FS	2. FS	3. FS	4. FS	5. FS	6. FS	7. FS	8. FS	9.FS	10.FS	11.FS	>11. FS	Summe 1. bis >11.FS
Höheres LA berufsüb.Schul. - LA Master BS	39												39
Holztechnik - LA/BS - LA Bachelor BS - LA Master BS	13 1		9	2	1		2		2	1	1		4 27 1
Katholische Religion - LA/GS - LA/GS/Erweiterungsfach	1	1	1			1	1	1	2	3	5		14 2
Kindheitsforschung - Master	26		19	11	1								57
Kunst - LA/GS - LA/GS/Erweiterungsfach	2	1	1			2		3	5	1	2	1	15 3
Lebensm/Ernährungsw/Hausw - LA/BS - LA Bachelor BS - LA Master BS	38 6	2	28	2	1	1	15	3	20	7	11	20	63 114 6
Mathematik - LA/GS		1						3	1				5
Metal- u.Maschinentechn. - LA/BS - LA Bachelor BS	6		4		5		5		5		7	2	14 20
Musik - LA/GS								1		1			2
Pädagogik - Promotion					1								1
Russisch - LA/GS					1	2	2	4	4				13

Fakultät Erziehungswissenschaften

Fallzahlen Studierende - Wintersemester 2010/2011

Studiengang / -fach und angestrebter Abschluß	1. bis >11.FS											Summe 1. bis >11.FS					
	1. FS	2. FS	3. FS	4. FS	5. FS	6. FS	7. FS	8. FS	9.FS	10.FS	11.FS		>11. FS				
Sozialpädagogik																	
- LA/BS	35					2	4	13	23	13	15	23	93				
- LA Bachelor BS		1	39	1	35	4	12						127				
- LA Master BS	13												13				
Sozpäd/Sozarb/Wohlfahrtsw																	
- Bachelor	61												61				
- Abschluß im Ausland	1												1				
Umweltschutz/Umwelttechn.																	
- LA/BS					2	1		9	18	8	5	4	47				
- LA Bachelor BS	4		6		4		3						17				
- LA Master BS	1												1				
Vocational Education																	
- Master/Aufbau	2												2				
- Master/Weiterbildung	14		15		6	5							40				
WeiterbildOrg.entwicklung																	
- Master	18												18				
Summe	1177	43	812	90	667	90	279	140	224	90	160	236	4008				

Studentenstatistik zum Studienjahr 2010/2011

Übersichten der Juristischen Fakultät

Gliederung

Statistische Angaben nach Studiengängen / -fächern zu

- Studienanfänger, 1. Fachsemester und 1. Hochschulsemester – Wintersemester im Vergleich (WS 08/09 – WS 10/11)
- Studienanfänger, 1. Fachsemester und 1. Hochschulsemester – Sommersemester im Vergleich (SS 09 – SS 11)
- Studienanfänger im 1. Fachsemester (Frauen/Ausländer) – Wintersemester im Vergleich (WS 08/09 – WS 10/11)
- Studienanfänger im 1. Fachsemester (Frauen/Ausländer) – Sommersemester im Vergleich (SS 09 – SS11)
- Studierende in der Regelstudienzeit – Wintersemester im Vergleich (WS 08/09 – WS 10/11)
- Kopffzahlen Studierende im Wintersemester 2010/11
- Fallzahlen Studierende im Wintersemester 2010/11

Erläuterungen siehe Rückseite

Legende

Bew	- Gesamtbewerberzahl (1. und höheres Fachsemester)
FS	- Fachsemester
HS	- Hochschulsesemester an deutschen Hochschulen
RSZ	- Regelstudienzeit
Beurl	- Anzahl der beurlaubten Studenten
wbl	- weiblich
Ausl	- Ausländer

Juristische Fakultät

Studienanfänger, 1. Fachsemester und 1. Hochschulsesemester - Wintersemester im Vergleich

Studiengang / -fach und angestrebter Abschluß	WS 08						WS 09						WS 10						
	Bew	Ges	1. FS	Durch.- Alter	1. HS	Durch.- Alter	Bew	Ges	1. FS	Durch.- Alter	1. HS	Durch.- Alter	Bew	Ges	1. FS	Durch.- Alter	1. HS	Durch.- Alter	
Gemeins.Rechtsraum Europa - Magister/Aufbau	22	19	19	27,6	18	27,6													
Intell. Property Law - Master - Magister/Aufbau	11	9	9	27,1			17	17	17	27,2	3	25,7	11	11	11	27,6	2	27,0	
Law in Context - Bachelor - Abschluß im Ausland	617	432	432	20,5	302	19,9	693	347	347	20,8	253	20,0	503	183	183	21,3	134	20,3	
Rechtswissenschaft - Magister/Aufbau - Abschluß im Ausland - Promotion	5 14 1	1 14 1	1 14 1	31,0 22,9 27,0	1 14	31,0 22,9	7 6	5 5	5 5	27,0 28,8	2	24,5	1 2	1 2	2 2	31,5	1	35,0	
Wirtschaft und Recht - Master/Aufbau	22	22	22	28,7	1	31,0	12	2	2	29,5			1	1	1	31,0			
Wirtschaftsrecht - Master													118	64	64	23,7			
Summe	692	498	498	21,4	336	20,5	755	390	390	21,4	272	20,3	650	272	272	22,2	148	20,5	

Juristische Fakultät

Studienanfänger, 1. Fachsemester und 1. Hochschulsesemester - Sommersemester im Vergleich

Studiengang / -fach und angestrebter Abschluß	SS 09						SS 10						SS 11						
	Bew	Ges	1. FS	Durch.- Alter	1. HS	Durch.- Alter	Bew	Ges	1. FS	Durch.- Alter	1. HS	Durch.- Alter	Bew	Ges	1. FS	Durch.- Alter	1. HS	Durch.- Alter	
Intell. Property Law																			
- Master																			
- Magister/Aufbau	8	8	8	26,4	1	27,0	5	5	5	27,4			12	8	8	27,1	1	25,0	
Law in Context																			
- Bachelor	10	4	4	24,8	1	24,0	17	7	7	24,4	1	20,0	11	3	3	26,0	1	23,0	
- Abschluß im Ausland	7	6	6	20,2	6	20,2	6	2	2	23,0	2	23,0	8	8	8	23,0	7	23,0	
Rechtswissenschaft																			
- Magister/Aufbau	5	1	1	25,0	1	25,0	2	1	1	24,0									
- Promotion	1	1	1	33,0			7	7	7	28,7			5	4	4	28,5			
Wirtschaft und Recht																			
- Master/Aufbau	4	4	4	29,3			1	1	1	31,0									
Summe	35	24	24	25,3	9	21,9	38	23	23	26,5	3	22,0	36	23	23	25,8	9	23,2	

Juristische Fakultät															
Studienanfänger im 1. Fachsemester (Frauen / Ausländer) - Wintersemester im Vergleich															
Studiengang / -fach und angestrebter Abschluß	WS 08				WS 09				WS 10						
	Ges	davon wbl.	in %	davon Ausl.	Ges	davon wbl.	in %	davon Ausl.	in %	davon wbl.	Ges	davon wbl.	in %	davon Ausl.	in %
Gemeins.Rechtsraum Europa															
- Magister/Aufbau	19	10	52,6	18	17	13	76,5	4	23,5	11	6	54,5	2	18,2	
Intell. Property Law															
- Master															
- Magister/Aufbau	9	6	66,7	1	11,1										
Law in Context															
- Bachelor	432	245	56,7	20	4,6	185	53,3	24	6,9	183	102	55,7	19	10,4	
- Abschluß im Ausland						7	50,0	14	100,0	11	6	54,5	11	100,0	
Rechtswissenschaft															
- Magister/Aufbau	1			1	100,0	4	80,0	5	100,0						
- Abschluß im Ausland	14	8	57,1	14	100,0										
- Promotion	1	1	100,0			1	20,0			2	1	50,0	1	50,0	
Wirtschaft und Recht															
- Master/Aufbau	22	12	54,5	5	22,7	1	50,0			1	1	100,0			
Wirtschaftsrecht															
- Master										64	46	71,9	3	4,7	
Summe	498	282	56,6	59	11,8	390	54,1	47	12,1	272	162	59,6	36	13,2	

Juristische Fakultät

Studienanfänger im 1. Fachsemester (Frauen / Ausländer) - Sommersemester im Vergleich

Studiengang / -fach und angestrebter Abschluß	SS 09				SS 10				SS 11									
	Ges	davon wbl.	in %	davon Ausl.	in %	davon wbl.	Ges	davon wbl.	in %	davon Ausl.	in %	davon wbl.	Ges	davon wbl.	in %	davon Ausl.	in %	
Intell. Property Law																		
- Master																		
- Magister/Aufbau	8	8	100,0	2	25,0	3	5	60,0	1	20,0		8	4	50,0	2	25,0		
Law in Context																		
- Bachelor	4	4	100,0	2	50,0		7	71,4	4	57,1		3	2	66,7	2	66,7		
- Abschluß im Ausland	6	4	66,7	6	100,0	1	2	50,0	2	100,0		8	7	87,5	8	100,0		
Rechtswissenschaft																		
- Magister/Aufbau	1	1	100,0	1	100,0		1	100,0	1	100,0								
- Promotion	1					3	7	42,9				4	2	50,0	1	25,0		
Wirtschaft und Recht																		
- Master/Aufbau	4	3	75,0	1	25,0		1	100,0										
Summe	24	20	83,3	12	50,0	14	23	60,9	8	34,8		23	15	65,2	13	56,5		

Juristische Fakultät											
Studierende in der Regelstudienzeit - Wintersemester im Vergleich											
Studiengang / -fach und angestrebter Abschluß	WS 08			WS 09			WS 10			in %	
	Ges	davon in der RSZ	in %	Ges	davon in der RSZ	in %	Ges	davon in der RSZ			
Gemeins.Rechtsraum Europa											
- Magister/Aufbau	23	20	87,0	5							
Intell. Property Law											
- Master											91,7
- Magister/Aufbau	10	9	90,0	17	17	100,0			12	11	
Law in Context											
- Bachelor	739	739	100,0	946	946	100,0			814	740	90,9
- Abschluß im Ausland				14	14	100,0			11	11	100,0
Rechtswissenschaft											
- Staatsprüfung	196	7	3,6	101	2	2,0			54	1	1,9
- Magister/Aufbau	6	2	33,3	11	8	72,7			10	1	10,0
- sonst. Weiterbildung	1										
- Abschluß im Ausland	14	14	100,0								
- Promotion	51	22	43,1	43	22	51,2			37	19	51,4
Wirtschaft und Recht											
- Master/Aufbau	47	35	74,5	29	20	69,0			11	2	18,2
Wirtschaftsrecht											
- Master									64	64	100,0
Summe	1087	848	78,0	1166	1029	88,3			1013	849	83,8

Juristische Fakultät

Kopfzahlen Studierende - Wintersemester 2010/2011

Studiengang / -fach und angestrebter Abschluß	Studienjahre										Sum- me	davon weibl.	in %	davon Ausl.	in %	Beurl.	
	1. FS	2. FS	3. FS	4. FS	5. FS	6. FS	7. FS	8. FS	9. FS	10. FS							>10. FS
Intell. Property Law - Master	11		1									12	6	50,0	2	16,7	11
Law in Context - Bachelor - Abschluß im Ausland	183 11	2	254	30	265	5	75					814 11	450 6	55,3 54,5	57 11	7,0 100,0	37
Rechtswissenschaft - Staatsprüfung - Magister/Aufbau - Promotion												54	27	50,0	2	3,7	7
Wirtschaft und Recht - Master/Aufbau	2	8	6	3	1		3	4	1	1	2	37	18	70,0 48,6	10 4	100,0 10,8	2 4
Wirtschaftsrecht - Master	1		1		9							11	4	36,4	1	9,1	2
Summe	272	10	266	37	275	5	78	4	2	3	61	1013	564	55,7	90	8,9	63

Juristische Fakultät

Fallzahlen Studierende - Wintersemester 2010/2011

Studiengang / -fach und angestrebter Abschluß	1. FS	2. FS	3. FS	4. FS	5. FS	6. FS	7. FS	8. FS	9. FS	10. FS	11. FS	>11. FS	Summe 1. bis >11. FS
Intell. Property Law - Master	11		1										12
Law in Context - Bachelor - Abschluß im Ausland	184 11	2	256	32	265	5	78						822 11
Rechtswissenschaft - Staatsprüfung - Magister NF - Magister/Aufbau - Promotion													54 45 10 37
Wirtschaft und Recht - Master/Aufbau	1		1		9								11
Wirtschaftsrecht - Master	70												70
Summe	279	10	269	39	275	5	81	4	4	4	11	91	1072

Studentenstatistik zum Studienjahr 2010/2011

Übersichten der Fakultät Wirtschaftswissenschaften

Gliederung

Statistische Angaben nach Studiengängen / -fächern zu

- Studienanfänger, 1. Fachsemester und 1. Hochschulsesemester – Wintersemester im Vergleich (WS 08/09 – WS 10/11)
- Studienanfänger, 1. Fachsemester und 1. Hochschulsesemester – Sommersemester im Vergleich (SS 09 – SS 11)
- Studienanfänger im 1. Fachsemester (Frauen/Ausländer) – Wintersemester im Vergleich (WS 08/09 – WS 10/11)
- Studienanfänger im 1. Fachsemester (Frauen/Ausländer) – Sommersemester im Vergleich (SS 09 – SS 11)
- Studierende in der Regelstudienzeit – Wintersemester im Vergleich (WS 08/09 – WS 10/11)
- Kopffzahlen Studierende im Wintersemester 2010/11
- Fallzahlen Studierende im Wintersemester 2010/11

Erläuterungen siehe Rückseite

Legende

Bew	- Gesamtbewerberzahl (1. und höheres Fachsemester)
FS	- Fachsemester
HS	- Hochschulsesemester an deutschen Hochschulen
RSZ	- Regelstudienzeit
Beurl	- Anzahl der beurlaubten Studenten
wbl	- weiblich
Ausl	- Ausländer

Fakultät Wirtschaftswissenschaften

Studienanfänger, 1. Fachsemester und 1. Hochschulsemester - Wintersemester im Vergleich

Studiengang / -fach und angestrebter Abschluß	WS 08						WS 09						WS 10						
	Bew	Ges	1. FS	Durch.- Alter	1. HS	Durch.- Alter	Bew	Ges	1. FS	Durch.- Alter	1. HS	Durch.- Alter	Bew	Ges	1. FS	Durch.- Alter	1. HS	Durch.- Alter	
Betriebswirtschaftslehre																			
- Diplom	23	4		24,8	4		8	1	1	23,0	1	23,0							
- Master	59	17	17	24,2	5		214	58	58	25,1	17	25,1			96	23,0	5	23,4	
- sonst. Weiterbildung	3	3	3	21,0	2														
- Abschluß im Ausland	53	52	9	22,8	52		2	2	2	23,0	2	23,0			1	26,0	1	26,0	
- Promotion	7	7	7	28,7	7		2	2	2	35,0	2	35,0							
Internat. Management																			
- Diplom/Aufbau	1	1	1	27,0			1	1	1	28,0					1	29,0			
Volkswirtschaftslehre																			
- Diplom	4	1		22,0	1		1												
- Master	12	2	2	24,0			37	12	11	26,9	2	22,5			64	24,3	3	22,0	
- sonst. Weiterbildung							4	4	4	28,3	4	28,3							
- Promotion	4	3	3	28,3	3		3	3	3	28,0	3	28,0							
Wirtschaftsinformatik																			
- Diplom	1	1		27,0	1		1												
- Master	14	2	2	30,5	1		38	14	14	25,4	1	27,0			46	26,4	2	25,5	
- Bachelor	112	36	36	21,4	26		170	56	56	20,8	42	20,0			176	20,6	38	19,5	
- Abschluß im Ausland							2	1	1	23,0	1	23,0			3	20,5	2	20,5	
- Promotion	3	3	3	28,3	3		3	3	3	26,3	3	26,3			2	29,0	2	29,0	
Wirtschaftsingenieurwesen																			
- Master	27	6	6	26,2	2		130	52	52	25,2	11	24,6			215	23,0	1	22,0	
- Bachelor	989	162	161	20,2	143		1209	173	173	20,1	151	19,8			1121	20,1	145	19,8	
- Abschluß im Ausland	6	5	5	23,6	5		9	6	6	24,2	5	24,0			15	23,2	11	23,2	
- Promotion	1	1	1	30,0	1														
Wirtschaftspädagogik																			
- Master	11	3	3	28,0			40	19	19	25,2	5	24,2			46	25,2	2	22,5	
- Promotion							1	1	1	29,0									

Fakultät Wirtschaftswissenschaften

Studienanfänger, 1. Fachsemester und 1. Hochschulsemester - Wintersemester im Vergleich

Studiengang / -fach und angestrebter Abschluß	WS 08					WS 09					WS 10							
	Bew	Ges	1. FS	Durch.- Alter	1. HS	Durch.- Alter	Bew	Ges	1. FS	Durch.- Alter	1. HS	Durch.- Alter	Bew	Ges	1. FS	Durch.- Alter	1. HS	Durch.- Alter
Wirtschaftswissenschaften																		
- Bachelor	1360	325	325	20,7	258	20,2	1798	326	326	20,6	275	20,3	1478	336	336	20,6	262	20,1
- sonst. Weiterbildung	5	4	4	23,8	4	23,8	2	2	24,0	1	26,0							
- Abschluß im Ausland							60	41	21,5	39	21,4		39	29	29	22,3	29	22,3
- Promotion	4	4	4	29,0			4	1	54,0	1			12	11	11	28,5		
Summe	2699	642	592	21,2	504	20,5	3739	778	21,8	557	20,6	3619	786	786	21,4	501	20,3	

Fakultät Wirtschaftswissenschaften

Studienanfänger, 1. Fachsemester und 1. Hochschulsesemester - Sommersemester im Vergleich

Studiengang / -fach und angestrebter Abschluß	SS 09					SS 10					SS 11							
	Bew	Ges	1. FS	Durch.- Alter	1. HS	Durch.- Alter	Bew	Ges	1. FS	Durch.- Alter	1. HS	Durch.- Alter	Bew	Ges	1. FS	Durch.- Alter	1. HS	Durch.- Alter
Betriebswirtschaftslehre																		
- Master	21	5	5	26,4			14	1	1	23,0		15	9	9	23,8	1	23,0	
- Abschluß im Ausland	1											1	1	1	22,0	1	22,0	
- Promotion	5	5	5	29,0		4	4	4	4	27,8								
Internat. Management																		
- Diplom/Aufbau	1	1	1	28,0		1	1	1	1	29,0								
Volkswirtschaftslehre																		
- Master	1						3	3	3	23,7	1	4	3	3	23,0			
- Promotion	5	5	5	26,0		6	6	6	6	24,7								
Wirtschaftsinformatik																		
- Master	1	1	1	31,0			4	2	2	24,0	1	3	3	3	23,0			
- Abschluß im Ausland							2	2	2	22,0	2	3	3	3	22,7	3	22,7	3
- Promotion	2	2	2	25,5								3	3	3	26,7			
Wirtschaftsingenieurwesen																		
- Master	7	1	1	27,0			6	2	2	25,0	1	6	6	6	22,5			
- Bachelor	13						20	1	1	25,0		18	4	4	25,3			
- Abschluß im Ausland	2	2	2	22,5	2	22,5	11	8	8	21,6	8	1	1	1				
- Promotion							1	1	1	27,0								
Wirtschaftspädagogik																		
- Master							1	1	1	23,0		3	3	3	26,7			
Wirtschaftswissenschaften																		
- Bachelor	49	8	8	23,8	1	22,0	82	12	9	25,3	4	75	5	5	26,4	1	20,0	
- sonst. Weiterbildung	4	3	3	23,7	2	23,0	1	1	1	32,0								
- Abschluß im Ausland	38	37	37	20,9	36	20,9	26	22	22	20,7	21	59	28	28	21,8	28	21,8	
- Promotion	3	2	2	26,5			1	1	1	27,0		11	11	11	26,8	1	26,0	
Summe	153	72	72	23,3	41	21,1	183	68	65	23,3	38	202	76	76	23,8	35	22,0	

Fakultät Wirtschaftswissenschaften

Studienanfänger im 1. Fachsemester (Frauen / Ausländer) - Wintersemester im Vergleich

Studiengang / -fach und angestrebter Abschluß	WS 08				WS 09				WS 10				
	Ges	davon wbl.	in %	davon Ausl.	Ges	davon wbl.	in %	davon Ausl.	Ges	davon wbl.	in %	davon Ausl.	in %
Betriebswirtschaftslehre													
- Diplom					1		100,0		1		100,0		
- Master	17	11	64,7	10	58	33	56,9	19	96	60	62,5	14	14,6
- sonst. Weiterbildung	3	3	100,0	3									
- Abschluß im Ausland	9	5	55,6	9	2	1	50,0	2	1			1	100,0
- Promotion	7	1	14,3		2								
Internat. Management													
- Diplom/Aufbau	1	1	100,0	1	1	1	100,0	1	1	1	100,0	1	100,0
Volkswirtschaftslehre													
- Master	2				11	3	27,3	3	11	3	27,3	4	36,4
- sonst. Weiterbildung					4	3	75,0	4					
- Promotion	3	1	33,3		3			1					
Wirtschaftsinformatik													
- Master	2	1	50,0	1	14	4	28,6	3	10	5	50,0	2	20,0
- Bachelor	36	5	13,9	2	56	7	12,5	4	50	8	16,0	1	2,0
- Abschluß im Ausland					1			1	2	1	50,0	1	50,0
- Promotion	3	1	33,3		3	1	33,3		2	2			
Wirtschaftsingenieurwesen													
- Master	6			2	52	16	30,8	9	54	19	35,2	1	1,9
- Bachelor	161	45	28,0	5	173	48	27,7	5	163	39	23,9	7	4,3
- Abschluß im Ausland	5	2	40,0	5	6			6	11	2	18,2	11	100,0
- Promotion	1	1	100,0	1									
Wirtschaftspädagogik													
- Master	3	1	33,3		19	16	84,2	2	9	8	88,9		
- Promotion					1	1	100,0						

Fakultät Wirtschaftswissenschaften

Studienanfänger im 1. Fachsemester (Frauen / Ausländer) - Wintersemester im Vergleich

Studiengang / -fach und angestrebter Abschluß	WS 08			WS 09			WS 10				
	Ges	davon wbl.	in %	Ges	davon wbl.	in %	Ges	davon wbl.	in %	davon Ausl.	in %
Wirtschaftswissenschaften											
- Bachelor	325	187	57,5	326	211	64,7	336	186	55,4	27	8,0
- sonst. Weiterbildung	4	4	100,0	2	1	50,0	2	2	100,0		
- Abschluß im Ausland				41	30	73,2	29	18	62,1	29	100,0
- Promotion	4			1			11	5	45,5		
Summe	592	269	45,4	777	376	48,4	786	355	45,2	99	12,6

Fakultät Wirtschaftswissenschaften

Studienanfänger im 1. Fachsemester (Frauen / Ausländer) - Sommersemester im Vergleich

Studiengang / -fach und angestrebter Abschluß	SS 09				SS 10				SS 11				
	Ges	davon wbl.	in %	davon Ausl.	Ges	davon wbl.	in %	davon Ausl.	Ges	davon wbl.	in %	davon Ausl.	in %
Betriebswirtschaftslehre													
- Master	5	5	100,0	5	1	100,0	1		9	6	66,7	6	66,7
- Abschluß im Ausland									1	1	100,0	1	100,0
- Promotion	5	2	40,0		4	50,0	1	25,0					
Internat. Management													
- Diplom/Aufbau	1	1	100,0	1	1	100,0	1	100,0					
Volkswirtschaftslehre													
- Master	5	1	20,0		3	33,3	1	33,3					
- Promotion					6	16,7							
Wirtschaftsinformatik													
- Master	1	1	100,0	1	2	50,0	1	50,0	3	2	66,7	3	100,0
- Abschluß im Ausland					2	50,0	2	100,0	3	3	100,0		
- Promotion	2								3	1	33,3		
Wirtschaftsingenieurwesen													
- Master	1			1	2	100,0	1	50,0	6	4	66,7	2	50,0
- Bachelor					1				4	2	50,0		
- Abschluß im Ausland	2	1	50,0	2	8	62,5	8	100,0					
- Promotion					1								
Wirtschaftspädagogik													
- Master					1	100,0			3	3	100,0		
Wirtschaftswissenschaften													
- Bachelor	8	5	62,5	3	9	77,8	7	77,8	5	4	80,0	4	80,0
- sonst. Weiterbildung	3	2	66,7	3	1	100,0	1	100,0					
- Abschluß im Ausland	37	26	70,3	37	22	86,4	22	100,0	28	19	67,9	28	100,0
- Promotion	2	1	50,0		1	100,0	1	100,0	11	6	54,5	1	9,1
Summe	72	45	62,5	53	65	43	66,2	45	76	48	63,2	45	59,2

Fakultät Wirtschaftswissenschaften

Studierende in der Regelstudienzeit - Wintersemester im Vergleich

Studiengang / -fach und angestrebter Abschluß	WS 08			WS 09			WS 10		
	Ges	davon in der RSZ	in %	Ges	davon in der RSZ	in %	Ges	davon in der RSZ	in %
Betriebswirtschaftslehre									
- Diplom	520	319	61,3	373	206	55,0	243	97	39,9
- Master	17	17	100,0	75	75	100,0	156	149	95,5
- sonst. Weiterbildung	4	4	100,0	1			1		
- Abschluß im Ausland	54	9	16,7	2	2	100,0	1	1	100,0
- Promotion	35	26	74,3	39	29	74,4	35	21	60,0
Internat. Management									
- Diplom	3	1	33,3	3	1	33,3	1		
- Diplom/Aufbau	33	20	60,6	24	13	54,2	16	4	25,0
Volkswirtschaftslehre									
- Diplom	152	106	69,7	115	65	56,5	86	24	27,9
- Master	2	2	100,0	14	14	100,0	22	20	90,9
- sonst. Weiterbildung				4	4	100,0			
- Promotion	25	19	76,0	28	20	71,4	26	21	80,8
Wirtschaftsinformatik									
- Diplom	184	116	63,0	127	83	65,4	90	44	48,9
- Master	2	2	100,0	16	16	100,0	22	22	100,0
- Bachelor	42	42	100,0	91	91	100,0	120	117	97,5
- Abschluß im Ausland				1	1	100,0	2	2	100,0
- Promotion	11	8	72,7	16	11	68,8	16	12	75,0
Wirtschaftsingenieurwesen									
- Diplom	494	410	83,0	402	309	76,9	291	193	66,3
- Master	6	6	100,0	58	58	100,0	101	100	99,0
- Bachelor	272	272	100,0	416	416	100,0	508	486	95,7
- Abschluß im Ausland	5	5	100,0	6	6	100,0	12	11	91,7
- Promotion	6	3	50,0	3	2	66,7	3	2	66,7

Fakultät Wirtschaftswissenschaften

Studierende in der Regelstudienzeit - Wintersemester im Vergleich

Studiengang / -fach und angestrebter Abschluß	WS 08		WS 09		WS 10	
	Ges	in %	Ges	in %	Ges	in %
Wirtschaftspädagogik						
- Diplomhandelslehrer I	93	66,7	59	36	38	18
- Diplomhandelslehrer II	49	73,5	38	27	29	12
- Master	3	100,0	23	23	30	27
- Promotion	5	100,0	6	6	6	3
Wirtschaftswissenschaften						
- Bachelor	585	100,0	857	856	1062	986
- Diplom/Aufbau	11	63,6	7	3	6	2
- sonst. Weiterbildung	5	80,0	2	2		
- Abschluß im Ausland			46	46	30	30
- Promotion	16	75,0	20	16	30	25
Summe	2634	79,8	2872	2436	2983	2429
				84,8		81,4

Fakultät Wirtschaftswissenschaften

Kopfzahlen Studierende - Wintersemester 2010/2011

Studiengang / -fach und angestrebter Abschluß	1. FS	2. FS	3. FS	4. FS	5. FS	6. FS	7. FS	8. FS	9. FS	10. FS	>10. FS	Sum- me	davon weibl.	in %	davon Ausl.	in %	Beurl.
	Betriebswirtschaftslehre																
- Diplom						4	23	67	63	30	56	243	149	61,3	26	10,7	77
- Master	96	6	41	5	8		1					156	98	62,8	40	25,6	10
- sonst. Weiterbildung												1	1	100,0	1	100,0	
- Abschluß im Ausland	1											1	1	100,0	1	100,0	
- Promotion		4	2	6	5	4	3	2	1	1	7	35	15	42,9	2	5,7	1
Internat. Management																	
- Diplom							1					1	1	100,0	1	100,0	
- Diplom/Aufbau	1	1	1	1	1	3	8		1			16	13	81,3	16	100,0	4
Volkswirtschaftslehre																	
- Diplom							3	20	29	17	17	86	39	45,3	7	8,1	20
- Master	11	2	7	2	2		1					22	6	27,3	8	36,4	1
- Promotion		5	3	5	2	6	1	2			2	26	3	11,5	1	3,8	
Wirtschaftsinformatik																	
- Diplom							1	21	20	19	29	90	12	13,3	9	10,0	29
- Master	10	2	8	2	2		3					22	8	36,4	5	22,7	5
- Bachelor	50	2	39	4	22							120	18	15,0	5	4,2	4
- Abschluß im Ausland	2											2	1	50,0	1	50,0	
- Promotion	2		4	3	2	1	1			1	3	16	5	31,3	1	6,3	1
Wirtschaftsingenieurwesen																	
- Diplom					2	3	4	49	91	42	100	291	69	23,7	4	1,4	70
- Master	54	4	39	3	1							101	30	29,7	10	9,9	9
- Bachelor	163	4	156	17	133	13	22					508	133	26,2	20	3,9	31
- Abschluß im Ausland	11		1									12	2	16,7	12	100,0	
- Promotion		1			1			1				3	1	33,3	1	33,3	

Fakultät Wirtschaftswissenschaften

Kopfzahlen Studierende - Wintersemester 2010/2011

Studiengang / -fach und angestrebter Abschluß	Studienjahre										Summe	davon weibl.	in %	davon Ausl.	in %	Beurl.			
	1. FS	2. FS	3. FS	4. FS	5. FS	6. FS	7. FS	8. FS	9. FS	10. FS							>10. FS		
Wirtschaftspädagogik																			
- Diplomhandelslehrer I					1		1	8	8		7				38	26		68,4	7
- Diplomhandelslehrer II							3	2	7		3				29	19		65,5	4
- Master	9	2	15	1	3									30	24	2	80,0	2	
- Promotion			1			2	2	1						6	6		100,0	1	
Wirtschaftswissenschaften																			
- Bachelor	336	9	314	43	244	40	76							1062	595	66	56,0	6,2	71
- Diplom/Aufbau				1	1		2	1		1				6	5	2	83,3	33,3	1
- Abschluß im Ausland	29	1												30	19	30	63,3	100,0	1
- Promotion	11	1	3	3	4	4	1	1	1	1				30	12	4	40,0	13,3	1
Summe	786	44	633	92	434	80	155	175	221	121	242	1310	275	2983	1310	275	43,9	9,2	349

Fakultät Wirtschaftswissenschaften

Fallzahlen Studierende - Wintersemester 2010/2011

Studiengang / -fach und angestrebter Abschluß	1. FS	2. FS	3. FS	4. FS	5. FS	6. FS	7. FS	8. FS	9.FS	10.FS	11.FS	>11. FS	Summe 1. bis >11.FS
Betriebswirtschaftslehre													
- Diplom	97	6	41			4	23	68	65	31	37	19	247
- Master				5	8								157
- sonst. Weiterbildung							1						1
- Abschluß im Ausland	1												1
- Promotion		4	2	6	5	4	3	2	1	1		7	35
Internat. Management													
- Diplom							1						1
- Diplom/Aufbau	1	1		1	1	3	8		1				16
Volkswirtschaftslehre													
- Diplom													
- Master	11	2	7		2		3	22	30	18	12	6	91
- Promotion		5	3	5	2	6	1	2				2	22
Wirtschaftsinformatik													
- Diplom													
- Master	11	2	8		2		1	21	20	19	14	15	90
- Bachelor	50	2	39	4	22	1	3						23
- Abschluß im Ausland	2												121
- Promotion	2		4	3	2	1				1	1	2	2
Wirtschaftsingenieurwesen													
- Diplom					2	3	4	49	91	42	62	38	291
- Master	58	4	39	3	1								105
- Bachelor	165	4	157	19	133	13	34	5	4	6	3		543
- Abschluß im Ausland	11		1										12
- Promotion		1			1			1					3

Fakultät Wirtschaftswissenschaften

Fallzahlen Studierende - Wintersemester 2010/2011

Studiengang / -fach und angestrebter Abschluß	Studienjahre											Summe 1. bis >11.FS					
	1. FS	2. FS	3. FS	4. FS	5. FS	6. FS	7. FS	8. FS	9.FS	10.FS	11.FS		>11. FS				
Wirtschaftspädagogik																	
- Diplomhandelslehrer I					1			1	8	8	7	7	6				38
- Diplomhandelslehrer II							3	2	7	7	3	7	7				29
- Master	10	2	15	1	3												31
- Promotion			1			2		1									6
Wirtschaftswissenschaften																	
- Magister NF																	1
- Bachelor	343	9	316	43	245	41	90	10	10	7	7	3					1117
- Diplom/Aufbau				1	1		2	1		1							6
- Abschluß im Ausland	29	1															30
- Promotion	11	1	3	3	4	4	1	1	1				1				30
Summe	802	44	636	94	435	82	181	193	238	136	146	104	3091				

Studentenstatistik zum Studienjahr 2010/2011

Übersichten der Fakultät Informatik

Gliederung

Statistische Angaben nach Studiengängen / -fächern zu

- Studienanfänger, 1. Fachsemester und 1. Hochschulsemester – Wintersemester im Vergleich (WS 08/09 – WS 10/11)
- Studienanfänger, 1. Fachsemester und 1. Hochschulsemester – Sommersemester im Vergleich (SS 09 – SS 11)
- Studienanfänger im 1. Fachsemester (Frauen/Ausländer) – Wintersemester im Vergleich (WS 08/09 – WS 10/11)
- Studienanfänger im 1. Fachsemester (Frauen/Ausländer) – Sommersemester im Vergleich (SS 09 – SS 11)
- Studierende in der Regelstudienzeit – Wintersemester im Vergleich (WS 08/09 – WS 10/11)
- Kopffzahlen Studierende im Wintersemester 2010/11
- Fallzahlen Studierende im Wintersemester 2010/11

Erläuterungen siehe Rückseite

Legende

Bew	- Gesamtbewerberzahl (1. und höheres Fachsemester)
FS	- Fachsemester
HS	- Hochschulsemester an deutschen Hochschulen
RSZ	- Regelstudienzeit
Beurl	- Anzahl der beurlaubten Studenten
wbl	- weiblich
Ausl	- Ausländer
LA/MS	- Lehramt Mittelschule
LA/GY	- Lehramt Gymnasium
LA/BS	- Lehramt an berufsbildenden Schulen
berufsbegl	- berufsbegleitend

Fakultät Informatik

Studienanfänger, 1. Fachsemester und 1. Hochschulsesemester - Wintersemester im Vergleich

Studiengang / -fach und angestrebter Abschluß	WS 08						WS 09						WS 10						
	Bew	Ges	1. FS	Durch.- Alter	1. HS	Durch.- Alter	Bew	Ges	1. FS	Durch.- Alter	1. HS	Durch.- Alter	Bew	Ges	1. FS	Durch.- Alter	1. HS	Durch.- Alter	
Computational Engineering																			
- Master	35	9	9	24,2	6	23,7	50	21	21	24,1	10	23,8	10	23,8	11	23,8	11	23,8	23,8
- Abschluß im Ausland							26	8	8	21,9	8	21,9							
Computational Logic																			
- Master	21	9	9	24,3	7	24,4	248	6	6	25,2	5	25,0	38	27	22	23,5	26	23,7	23,7
- Master/Aufbau	1	1	1	30,0	1	30,0							2						
- Abschluß im Ausland	34	34	33	24,2	15	23,6							1	1	1	25,0	1	25,0	25,0
DistribSystemsEngineering																			
- Master							2						51	30	30	24,0	25	24,2	24,2
Informatik																			
- Diplom	167	101	101	20,0	76	19,6	15						92	61	60	20,5	43	20,3	20,3
- Master	107	35	35	20,5	29	20,0	221	93	93	20,8	74	19,7	19	3	3	28,7	62	19,8	19,8
- Bachelor							2	2	2	19,5	2	19,5	240	86	86	21,2	2	21,5	21,5
- LA Bachelor Abs							2	2	2	24,0			2	2	2	21,5	2	21,5	21,5
- LA/MS/Erweiterungsfach	2	2	2	23,5			1						3	3	3	28,0			
- LA/GY/Erweiterungsfach	10	7	7	23,7	6	23,5	3	2	2	23,0	2	23,0							
- sonst. Weiterbildung	30	28	28	22,6	27	22,4	32	21	21	22,6	21	22,6	24	18	18	23,4	18	23,4	23,4
- Abschluß im Ausland	20	15	15	28,3			9	6	6	28,7	1	33,0	15	15	15	28,5	2	28,5	28,5
- Promotion																			
Medieninformatik																			
- Diplom	172	132	132	20,7	104	20,0	9						3						
- Master	246	88	88	20,8	64	19,9	351	167	167	20,7	127	20,1	12	2	2	25,5			
- Bachelor							1						358	171	171	21,1	111	20,0	20,0
- Abschluß im Ausland							3	2	2	28,0			3	1	1	20,0	1	20,0	20,0
- Promotion																			
Softwaretechnik																			
- Diplom/Zusatz	9	9	9	29,7	1	24,0	10	10	10	30,7	2	23,0	1	1	1	42,0			
Summe	854	470	469	21,5	336	20,5	985	340	340	21,7	252	20,6	897	432	426	22,0	302	21,1	21,1

Fakultät Informatik

Studienanfänger, 1. Fachsemester und 1. Hochschulsesemester - Sommersemester im Vergleich

Studiengang / -fach und angestrebter Abschluß	SS 09						SS 10						SS 11						
	Bew	Ges	1. FS	Durch.- Alter	1. HS	Durch.- Alter	Bew	Ges	1. FS	Durch.- Alter	1. HS	Durch.- Alter	Bew	Ges	1. FS	Durch.- Alter	1. HS	Durch.- Alter	
Computational Engineering																			
- Abschluß im Ausland	10	9	9	22,3	9	22,3	9	8	8	22,0	8	22,0	14	11	11	22,0	11	22,0	
Computational Logic																			
- Master	2	2	2	30,0	1	36,0		2	2	25,0			12	12	11	24,4	1	26,0	
Informatik																			
- Diplom	31	4	3	20,7	1	24,0		1	1	20,0			11	1	1	22,0			
- Master	18	6	6	21,5			29						20	2	2	26,0			
- Bachelor	2	2	2	24,0									33	3	2	21,5		2	
- LA/MS/Erweiterungsfach	1	1	1	24,0									3	3	3	24,0			
- LA/GY/Erweiterungsfach	2	1	1	25,0															
- LA/BS/Erweiterungsfach	2	2	2	26,5	2	26,5													
- sonst. Weiterbildung	13	13	13	22,5	13	22,5	9	3	3	22,0	3	22,0	14	11	11	23,0	11	23,0	
- Abschluß im Ausland	10	6	6	26,8			12	10	10	28,8	1	26,0	10	10	10	28,0	1	35,0	
- Promotion																			
Medieninformatik																			
- Diplom	14	1	1	29,0			2												
- Master													9	2	2	25,5			
- Bachelor	2	2	2	25,5			10	4	4	23,8	1	23,0	13	1	1	28,0			
- Abschluß im Ausland							1	1	1	25,0			1	1	1	21,0	1	21,0	
- Promotion																			
Softwaretechnik																			
- Diplom/Zusatz	1	1	1	40,0			1	1	1	41,0									
Summe	108	50	49	24,0	26	23,3	83	30	30	25,4	13	22,4	140	57	55	24,2	27	23,1	

Fakultät Informatik													
Studienanfänger im 1. Fachsemester (Frauen / Ausländer) - Wintersemester im Vergleich													
Studiengang / -fach und angestrebter Abschluß	WS 08				WS 09				WS 10				
	Ges	davon wbl.	in %	davon Ausl.	in %	davon wbl.	in %	davon Ausl.	Ges	davon wbl.	in %	davon Ausl.	in %
Computational Engineering													
- Master	9	1	11,1	9	100,0	21	6	28,6	21	6	28,6	21	100,0
- Abschluß im Ausland						8	3	37,5	8	3	37,5	8	100,0
Computational Logic													
- Master	9	2	22,2	8	88,9	6	1	16,7	6	1	16,7	6	100,0
- Master/Aufbau	1			1	100,0								
- Abschluß im Ausland	33	11	33,3	33	100,0								
DistribSystemsEngineering													
- Master													
Informatik													
- Diplom	101	5	5,0	1	1,0								
- Master													
- Bachelor	35	5	14,3	2	5,7	93	8	8,6	2	2,2	2	2,2	2,2
- LA Bachelor AbS						2							
- LA/MS/Erweiterungsfach	2					2	2	100,0					
- LA/GY/Erweiterungsfach	7	1	14,3	7	100,0	2	1	50,0	2	2	100,0	2	100,0
- sonst. Weiterbildung	28	7	25,0	28	100,0	21	3	14,3	21	3	14,3	21	100,0
- Abschluß im Ausland	15	1	6,7			6			1	16,7	15	3	20,0
- Promotion													
Medieninformatik													
- Diplom	132	39	29,5	3	2,3								
- Master													
- Bachelor	88	36	40,9	4	4,5	167	43	25,7	8	4,8	171	55	32,2
- Abschluß im Ausland													
- Promotion						2					1	1	100,0
Softwaretechnik													
- Diplom/Zusatz	9	3	33,3	3	33,3	10	1	10,0	1	10,0	1	1	100,0
Summe	469	111	23,7	99	21,1	340	68	20,0	70	20,6	426	102	23,9
												105	24,6

Fakultät Informatik

Studienanfänger im 1. Fachsemester (Frauen / Ausländer) - Sommersemester im Vergleich

Studiengang / -fach und angestrebter Abschluß	SS 09				SS 10				SS 11						
	Ges	davon wbl.	in %	davon Ausl.	in %	Ges	davon wbl.	in %	davon Ausl.	in %	Ges	davon wbl.	in %	davon Ausl.	in %
Computational Engineering															
- Abschluß im Ausland	9	1	11,1	9	100,0	8	3	37,5	8	100,0	11	1	9,1	11	100,0
Computational Logic															
- Master	2			1	50,0	2			1	50,0	11	4	36,4	11	100,0
Informatik															
- Diplom	3					1	1	100,0	1	100,0	1			1	100,0
- Master	6	1	16,7	5	83,3						2			2	100,0
- Bachelor	2	2	100,0								2				
- LA/MS/Erweiterungsfach	1	1	100,0								3				
- LA/GY/Erweiterungsfach	1	1	100,0												
- LA/BS/Erweiterungsfach	2	2	100,0	2	100,0										
- sonst. Weiterbildung	13	3	23,1	13	100,0	3	1	33,3	3	100,0	11	2	18,2	11	100,0
- Abschluß im Ausland	6			1	16,7	10	2	20,0	3	30,0	10	2	20,0	2	20,0
- Promotion															
Medieninformatik															
- Diplom	1	1	100,0	1	100,0										
- Master	2	1	50,0			4	1	25,0	3	75,0	2	1	50,0	1	100,0
- Bachelor											1				
- Abschluß im Ausland						1					1			1	100,0
- Promotion															
Softwaretechnik															
- Diplom/Zusatz	1	1	100,0			1	1	100,0							
Summe	49	14	28,6	32	65,3	30	9	30,0	19	63,3	55	13	23,6	39	70,9

Fakultät Informatik									
Studierende in der Regelstudienzeit - Wintersemester im Vergleich									
Studiengang / -fach und angestrebter Abschluß	WS 08			WS 09			WS 10		
	Ges	davon in der RSZ	in %	Ges	davon in der RSZ	in %	Ges	davon in der RSZ	in %
Computational Engineering									
- Master	53	25	47,2	61	32	52,5	38	22	57,9
- Master/Aufbau	3	2	66,7	3					
- Abschluß im Ausland	1	1	100,0	8	8	100,0	13	13	100,0
Computational Logic									
- Diplom	1			1					
- Master	34	25	73,5	27	21	77,8	42	35	83,3
- Master/Aufbau	2	2	100,0						
- Abschluß im Ausland	35	35	100,0				1	1	100,0
DistribSystemsEngineering									
- Master							30	30	100,0
Informatik									
- Diplom	697	503	72,2	577	396	68,6	504	338	67,1
- Master							3	3	100,0
- Diplom/Fernstudium	1	1	100,0	1	1	100,0	1	1	100,0
- Bachelor	73	68	93,2	136	126	92,6	190	177	93,2
- LA/GY	3			1					
- LA Bachelor AbS				2	2	100,0	3	3	100,0
- LA/MS/Erweiterungsfach				2	2	100,0	1	1	100,0
- LA/GY/Erweiterungsfach	3	2	66,7	2	2	100,0	7	6	85,7
- LA/BS/Erweiterungsfach	1			1					
- LA/MS/Weiterbild./berufsbegl.	1	1	100,0	1	1	100,0	1	1	100,0
- LA/GY/Weiterbild./berufsbegl.	1	1	100,0						
- LA/BS/Weiterbild./berufsbegl.	1	1	100,0						
- sonst. Weiterbildung	9	8	88,9	4	2	50,0	1	1	100,0
- Abschluß im Ausland	30	28	93,3	25	25	100,0	19	18	94,7
- Promotion	75	64	85,3	79	63	79,7	98	72	73,5

Fakultät Informatik									
Studierende in der Regelstudienzeit - Wintersemester im Vergleich									
Studiengang / -fach und angestrebter Abschluß	WS 08			WS 09			WS 10		
	Ges	davon in der RSZ	in %	Ges	davon in der RSZ	in %	Ges	davon in der RSZ	in %
Medieninformatik									
- Diplom	707	478	67,6	510	311	61,0	396	212	53,5
- Master							2	2	100,0
- Bachelor	154	143	92,9	231	212	91,8	292	275	94,2
- Abschluß im Ausland							1	1	100,0
- Promotion				2	2	100,0	5	5	100,0
Softwaretechnik									
- Diplom/Zusatz	35	16	45,7	36	16	44,4	26	9	34,6
Summe	1920	1404	73,1	1710	1222	71,5	1674	1226	73,2

Fakultät Informatik

Kopfzahlen Studierende - Wintersemester 2010/2011

Studiengang / -fach und angestrebter Abschluß	Studienjahre										Sum- me	davon weibl.	in %	davon Ausl.	in %	Beurl.	
	1. FS	2. FS	3. FS	4. FS	5. FS	6. FS	7. FS	8. FS	9. FS	10. FS							>10. FS
Computational Engineering																	
- Master			21	1	8	1	2	1	4								
- Abschluß im Ausland	11	2															
Computational Logic																	
- Master	22	6	7		3		3										
- Abschluß im Ausland	1																
DistribSystemsEngineering																	
- Master	30																
Informatik																	
- Diplom	60	1	2	10	74	20	78	19	72	18	150						
- Master	3																
- Diplom/Fernstudium																	
- Bachelor	86	2	74	1	11	1	7	3									
- LA Bachelor AbS	2		1														
- LA/MS/Erweiterungsfach			1														
- LA/GY/Erweiterungsfach	3	1	1	1	1												
- LA/MS/Weiterbild./berufsbegl.																	
- sonst. Weiterbildung	18		1	1													
- Abschluß im Ausland																	
- Promotion	15	13	7	6	17	14	7	6	5	2	6						
Medieninformatik																	
- Diplom		1	1	5	79	11	49	24	42	13	171						
- Master	2																
- Bachelor	171	1	89	5	7	2	6	2	7	2							
- Abschluß im Ausland	1																
- Promotion		1	4														
Softwaretechnik																	
- Diplom/Zusatz	1		8		4		3	3	2		5						
Summe	426	28	217	30	204	49	155	58	135	35	337	291	17,4	254	15,2	141	

Fakultät Informatik

Fallzahlen Studierende - Wintersemester 2010/2011

Studiengang / -fach und angestrebter Abschluß	1. FS	2. FS	3. FS	4. FS	5. FS	6. FS	7. FS	8. FS	9.FS	10.FS	11.FS	>11. FS	Summe 1. bis >11.FS
Computational Engineering													
- Master	1		21	1	8	1	2	1	4				39
- Abschluß im Ausland	11	2											13
Computational Logic													
- Master	22	6	7		3	3					1		42
- Abschluß im Ausland	1												1
DistribSystemsEngineering													
- Master	30												30
Informatik													
- Diplom	60	1	2	10	75	20	79	20	72	19	48	103	509
- Master	3												3
- Diplom/Fernstudium													1
- Magister NF													1
- Bachelor	88	2	74	1	11	1	7	3	3	2	1	18	21
- LA/MS													192
- LA/GY													2
- LA/BS													1
- LA Bachelor AbS	15		11		3		2						2
- LA Bachelor BS	6	1	2		3	1	1						17
- LA Master GY	3												9
- LA/MS/Erweiterungsfach													31
- LA/GY/Erweiterungsfach	4	1	1	1	2		1						14
- LA/MS/Weiterbild./berufsbegl.													3
- sonst. Weiterbildung													1
- Abschluß im Ausland	18		1	1							1		1
- Promotion	15	13	7	6	17	14	7	6	5	2	1	5	98

Fakultät Informatik

Fallzahlen Studierende - Wintersemester 2010/2011

Studiengang / -fach und angestrebter Abschluß	Summe											Summe 1. bis >11.FS					
	1. FS	2. FS	3. FS	4. FS	5. FS	6. FS	7. FS	8. FS	9.FS	10.FS	11.FS		>11. FS				
Medieninformatik																	
- Diplom		1	1	5	79	11	49	24	42	13	45	126	396				
- Master	2												2				
- Bachelor	171	1	89	5	7	2	6	2	7	2			292				
- BA - Ergänzung (35 CP)	12		2		10		1						25				
- Abschluß im Ausland	1												1				
- Promotion		1	4										5				
Softwaretechnik																	
- Diplom/Zusatz	1		8		4		3	3	2				26				
Summe	464	29	232	30	222	50	161	61	144	39	112	263	1807				

Studentenstatistik zum Studienjahr 2010/2011

Übersichten der Fakultät Elektrotechnik und Informationstechnik

Gliederung

Statistische Angaben nach Studiengängen / -fächern zu

- Studienanfänger, 1. Fachsemester und 1. Hochschulsesemester – Wintersemester im Vergleich (WS 08/09 – WS 10/11)
- Studienanfänger, 1. Fachsemester und 1. Hochschulsesemester – Sommersemester im Vergleich (SS 09 – SS 11)
- Studienanfänger im 1. Fachsemester (Frauen/Ausländer) – Wintersemester im Vergleich (WS 08/09 – WS 10/11)
- Studienanfänger im 1. Fachsemester (Frauen/Ausländer) – Sommersemester im Vergleich (SS 09 – SS 11)
- Studierende in der Regelstudienzeit – Wintersemester im Vergleich (WS 08/09 – WS 10/11)
- Kopffzahlen Studierende im Wintersemester 2010/11
- Fallzahlen Studierende im Wintersemester 2010/11

Erläuterungen siehe Rückseite

Legende

Bew	- Gesamtbewerberzahl (1. und höheres Fachsemester)
FS	- Fachsemester
HS	- Hochschulsesemester an deutschen Hochschulen
RSZ	- Regelstudienzeit
Beurl	- Anzahl der beurlaubten Studenten
wbl	- weiblich
Ausl	- Ausländer

Fakultät Elektro- und Informationstechnik

Studienanfänger, 1. Fachsemester und 1. Hochschulsemester - Wintersemester im Vergleich

Studiengang / -fach und angestrebter Abschluß	WS 08					WS 09					WS 10							
	Bew	Ges	1. FS	Durch.- Alter	1. HS	Durch.- Alter	Ges	1. FS	Durch.- Alter	1. HS	Durch.- Alter	Bew	Ges	1. FS	Durch.- Alter	1. HS	Durch.- Alter	
Elektrotechnik																		
- Diplom	315	177	170	20,3	154	20,1	327	176	170	20,3	151	20,2	353	167	157	20,3	148	20,3
- Master	33	4	4	29,3	3	31,0	79	4	4	24,8	4	24,8	108	11	11	25,5	5	27,0
- sonst. Weiterbildung	8	6	6	23,5	6	23,5	4	2	2	25,5	2	25,5	4	2	2	28,0	2	28,0
- Abschluß im Ausland	24	24	24	23,6	24	23,6	45	32	32	22,5	32	22,5	36	22	22	23,9	22	23,9
- Promotion	20	20	20	27,8	3	25,7	34	32	32	26,1	4	27,5	45	35	35	27,5	8	28,4
Informationssystemtechnik																		
- Diplom	71	60	60	20,5	53	20,1	86	52	52	20,3	48	20,0	80	55	53	20,4	51	20,3
- Bachelor	29	7	7	21,3	5	19,4	17	5	5	23,4	5	23,4	2	2	2	21,0	2	21,0
- Abschluß im Ausland	2	2	2	27,0			8	5	5				4	4	1	25,0	1	25,0
- Promotion													2	2	1			
Mechatronik																		
- Diplom	186	133	133	19,9	119	19,7	179	104	104	20,4	93	20,1	187	90	87	20,2	76	20,0
- Master	16						13	3	3	24,0			14					
- Abschluß im Ausland	2	1	1	21,0	1	21,0	2						4	2	2	22,0	2	22,0
- Promotion	2	1	1	26,0														
Summe	708	435	428	20,9	368	20,4	794	410	404	21,1	339	20,6	839	387	372	21,4	317	20,9

Fakultät Elektro- und Informationstechnik

Studienanfänger, 1. Fachsemester und 1. Hochschulsemester - Sommersemester im Vergleich

Studiengang / -fach und angestrebter Abschluß	SS 09				SS 10				SS 11						
	Bew	Ges	1. FS	Durch.- Alter	1. HS	Durch.- Alter	Ges	1. FS	Durch.- Alter	Bew	Ges	1. FS	Durch.- Alter	1. HS	Durch.- Alter
Electrical Engineering															
- Master	5	1	1	25,0	1	25,0	4			2					
Elektrotechnik															
- Diplom	48	5	2	21,0	4	22,8	49	4	22,8	71	10	5	22,8	8	22,8
- sonst. Weiterbildung	6	5	5	27,8	4	28,8									
- Abschluß im Ausland	37	33	33	21,2	31	21,0	50	48	20,3	58	58	58	21,3	56	21,1
- Promotion	35	32	32	26,9	1	23,0	35	32	26,5	29	29	29	27,1	2	34,0
Informationssystemtechnik															
- Diplom							5	1		10	2	1		1	23,0
- Abschluß im Ausland	3	1	1	19,0	1	19,0	2			11	7	7	22,9	7	22,9
- Promotion							1	1	24,0						
Mechatronik															
- Diplom	8	2	2	20,5	1	21,0	9	1	20,0	32	3	1	21,0	3	22,7
- Master	4						9	2	26,5	1					
- Abschluß im Ausland	14	11	11	21,6	11	21,6	3	2	23,0	8	6	6	21,5	6	21,5
Summe	160	90	87	23,7	54	21,9	167	93	22,8	222	115	107	23,1	83	21,8

Fakultät Elektro- und Informationstechnik

Studienanfänger im 1. Fachsemester (Frauen / Ausländer) - Wintersemester im Vergleich

Studiengang / -fach und angestrebter Abschluß	WS 08				WS 09				WS 10					
	Ges	davon wbl.	in %	davon Ausl.	in %	davon wbl.	in %	davon Ausl.	Ges	davon wbl.	in %	davon Ausl.	in %	
Elektrotechnik														
- Diplom	170	11	6,5	12	7,1	28	16,5	11	6,5	157	17	10,8	13	8,3
- Master	4			4	100,0	2	50,0	4	100,0	11	3	27,3	8	72,7
- sonst. Weiterbildung	6	3	50,0	6	100,0			2	100,0	2			2	100,0
- Abschluß im Ausland	24	4	16,7	24	100,0	9	28,1	32	100,0	22	6	27,3	22	100,0
- Promotion	20	3	15,0	4	20,0	5	15,6	10	31,3	35			12	34,3
Informationssystemtechnik														
- Diplom	60	1	1,7	2	3,3	3	5,8	1	1,9	53	2	3,8	2	3,8
- Bachelor	7													
- Abschluß im Ausland						2	40,0	5	100,0	2			2	100,0
- Promotion	2			2	100,0					1			1	100,0
Mechatronik														
- Diplom	133	10	7,5	3	2,3	4	3,8	6	5,8	87	5	5,7	3	3,4
- Master								2	66,7					
- Abschluß im Ausland	1			1	100,0					2			2	100,0
- Promotion	1													
Summe	428	32	7,5	58	13,6	53	13,1	73	18,1	372	33	8,9	67	18,0

Fakultät Elektro- und Informationstechnik

Studienanfänger im 1. Fachsemester (Frauen / Ausländer) - Sommersemester im Vergleich

Studiengang / -fach und angestrebter Abschluß	SS 09				SS 10				SS 11						
	Ges	davon wbl.	in %	davon Ausl.	in %	Ges	davon wbl.	in %	davon Ausl.	in %	Ges	davon wbl.	in %	davon Ausl.	in %
Electrical Engineering															
- Master	1		100,0	1											
Elektrotechnik															
- Diplom	2		100,0	2		4		100,0	4		5		80,0	4	80,0
- sonst. Weiterbildung	5	1	100,0	5	20,0										
- Abschluß im Ausland	33	7	100,0	33	21,2	48	19	39,6	48	100,0	58	20	34,5	58	100,0
- Promotion	32	4	9,4	3	12,5	32	6	18,8	6	18,8	29	6	20,7	5	17,2
Informationssystemtechnik															
- Diplom															
- Abschluß im Ausland	1		100,0	1							1			1	100,0
- Promotion						1					7	1	14,3	7	100,0
Mechatronik															
- Diplom	2		50,0	1		1			1	100,0	1			1	100,0
- Master						2			2	100,0					
- Abschluß im Ausland	11	3	27,3	11		2	1	50,0	2	100,0	6			6	100,0
Summe	87	15	17,2	57	65,5	90	26	28,9	63	70,0	107	27	25,2	82	76,6

Fakultät Elektro- und Informationstechnik

Studierende in der Regelstudienzeit - Wintersemester im Vergleich

Studiengang / -fach und angestrebter Abschluß	WS 08			WS 09			WS 10		
	Ges	davon in der RSZ	in %	Ges	davon in der RSZ	in %	Ges	davon in der RSZ	in %
Elektrotechnik									
- Diplom	989	817	82,6	983	772	78,5	959	752	78,4
- Master	16	11	68,8	18	10	55,6	21	16	76,2
- Diplom/Fernstudium	4	4	100,0	2	2	100,0	5	3	60,0
- sonst. Weiterbildung	12	8	66,7	7	5	71,4	33	30	90,9
- Abschluß im Ausland	32	29	90,6	37	36	97,3	260	178	68,5
- Promotion	167	137	82,0	220	179	81,4			
Informationssystemtechnik									
- Diplom	242	193	79,8	244	198	81,1	239	194	81,2
- Bachelor	18	17	94,4	7	6	85,7	4	3	75,0
- Abschluß im Ausland	7	6	85,7	6	6	100,0	4	2	50,0
- Promotion				5	3	60,0	7	3	42,9
Mechatronik									
- Diplom	646	554	85,8	614	488	79,5	573	427	74,5
- Master	1			3	3	100,0	7	6	85,7
- Zertifikat/Aufbau	2			2					
- Abschluß im Ausland	1	1	100,0	2	2	100,0	2	2	100,0
- Promotion	2	2	100,0	4	4	100,0	3	3	100,0
Summe	2139	1779	83,2	2154	1714	79,6	2117	1619	76,5

Fakultät Elektro- und Informationstechnik

Kopfzahlen Studierende - Wintersemester 2010/2011

Studiengang / -fach und angestrebter Abschluß	Studienjahre										Sum- me	davon weibl.	in %	davon Ausl.	in %	Beurl.	
	1. FS	2. FS	3. FS	4. FS	5. FS	6. FS	7. FS	8. FS	9. FS	10. FS							> 10. FS
Elektrotechnik																	
- Diplom	157		143	10	139	11	134	32	86	38	209	123	12,8	173	18,0	76	
- Master	11		4	1	1		1	1	1		1	6	28,6	17	81,0	1	
- sonst. Weiterbildung	2			1	1		2					1	20,0	5	100,0		
- Abschluß im Ausland	22	8	3									14	42,4	33	100,0		
- Promotion	35	41	33	29	22	19	22	31	11	3	14	26	10,0	58	22,3	5	
Informationssystemtechnik																	
- Diplom	53		39	3	37		24	2	23	13	45	4	1,7	16	6,7	17	
- Bachelor					1	2			1					3	75,0	1	
- Abschluß im Ausland	2		2											4	100,0		
- Promotion	1	1			1		1	1		1	1			2	28,6		
Mechatronik																	
- Diplom	87		78	5	85	6	64	24	59	19	146	30	5,2	35	6,1	53	
- Master			4		1									5	71,4		
- Abschluß im Ausland	2	2												2	100,0		
- Promotion					3							1	33,3	1	33,3	1	
Summe	372	52	306	48	291	38	248	91	181	74	416	205	9,7	354	16,7	154	

Fakultät Elektro- u. Informationstechnik

Fallzahlen Studierende - Wintersemester 2010/2011

Studiengang / -fach und angestrebter Abschluß	1. FS	2. FS	3. FS	4. FS	5. FS	6. FS	7. FS	8. FS	9. FS	10. FS	11. FS	>11. FS	Summe 1. bis >11. FS
Elektrotechnik													
- Diplom	157		143	10	139	11	134	32	86	38	93	116	959
- Master	11		4	1	1		1	1	1			1	21
- Magister NF											1	1	2
- sonst. Weiterbildung	2				1		2						5
- Abschluß im Ausland	22	8	3										33
- Promotion	35	41	33	29	22	19	22	31	11	3	5	9	260
Informationssystemtechnik													
- Diplom	53		39	3	37		25	2	23	13	20	25	240
- Bachelor					1	2			1				4
- Abschluß im Ausland	2		2										4
- Promotion	1	1			1		1	1		1	1		7
Mechatronik													
- Diplom	87		78	5	85	6	64	24	59	19	60	86	573
- Master			4		1								7
- Abschluß im Ausland	2	2											2
- Promotion					3								3
Summe	372	52	306	48	291	38	249	91	181	74	180	238	2120

Studentenstatistik zum Studienjahr 2010/2011

Übersichten der Fakultät Maschinenwesen

Gliederung

Statistische Angaben nach Studiengängen / -fächern zu

- Studienanfänger, 1. Fachsemester und 1. Hochschulsemester – Wintersemester im Vergleich (WS 08/09 – WS 10/11)
- Studienanfänger, 1. Fachsemester und 1. Hochschulsemester – Sommersemester im Vergleich (SS 09 – SS 11)
- Studienanfänger im 1. Fachsemester (Frauen/Ausländer) – Wintersemester im Vergleich (WS 08/09 – WS 10/11)
- Studienanfänger im 1. Fachsemester (Frauen/Ausländer) – Sommersemester im Vergleich (SS 09 – SS 11)
- Studierende in der Regelstudienzeit – Wintersemester im Vergleich (WS 08/09 – WS 10/11)
- Kopffzahlen Studierende im Wintersemester 2010/11
- Fallzahlen Studierende im Wintersemester 2010/11

Erläuterungen siehe Rückseite

Legende

Bew	- Gesamtbewerberzahl (1. und höheres Fachsemester)
FS	- Fachsemester
HS	- Hochschulsesemester an deutschen Hochschulen
RSZ	- Regelstudienzeit
Beurl	- Anzahl der beurlaubten Studenten
wbl	- weiblich
Ausl	- Ausländer

Fakultät Maschinenwesen

Studienanfänger, 1. Fachsemester und 1. Hochschulsesemester - Wintersemester im Vergleich

Studiengang / -fach und angestrebter Abschluß	WS 08						WS 09						WS 10						
	Bew	Ges	1. FS	Durch.- Alter	1. HS	Durch.- Alter	Bew	Ges	1. FS	Durch.- Alter	1. HS	Durch.- Alter	Bew	Ges	1. FS	Durch.- Alter	1. HS	Durch.- Alter	
Chemie-Ingenieurwesen																			
- Diplom	178	101	99	20,1	87	19,9	199	95	95	20,1	81	19,6	183	75	75	19,8	65	19,5	
- sonst. Weiterbildung							1	1	1	27,0	1	27,0							
- Abschluß im Ausland	14	13	13	21,4	13	21,4	15	10	10	21,8	9	21,8	4	3	3	21,7	3	21,7	
Holz-u.Faserwerkstofftech																			
- Zertifikat/Aufbau	21	21	21	27,5			15	13	13	26,2			1	1	1	25,0			
Maschinenbau																			
- Diplom	1443	749	736	20,0	662	19,9	1413	673	646	20,1	601	20,0	1227	597	576	20,2	516	20,0	
- Diplom/Fernstudium	100	52	52	29,0	27	29,5	115	66	65	30,0	31	28,9	119	63	63	30,2	27	30,4	
- Diplom/Aufbau	6	4	4	25,8	1	24,0	15	6	6	24,5	1	21,0	51	19	19	25,0	1	26,0	
- Diplom/Aufbau/Fernstudium	55	54	54	28,9	7	26,3	74	71	69	29,0	10	26,9	68	58	58	30,6	6	36,3	
- Zertifikat/Aufbau/Fernstudium							2	1	1	37,0			4	4	4	31,0			
- sonst. Weiterbildung	7	2	2	22,5	1	23,0	10	6	6	24,8	3	26,0	1	1	1	26,0	1	26,0	
- Abschluß im Ausland	39	34	34	23,1	33	23,2	61	36	36	22,9	34	22,9	52	27	27	22,5	27	22,5	
- Promotion	21	17	17	26,8	1	24,0	23	18	18	27,7	3	26,3	6	2	2	28,0	2	28,0	
Maschinenwesen																			
- Promotion													31	24	24	27,1	1	29,0	
Textil-u.Konfektionstech.																			
- Master	10	10	10	25,9	7	26,9	28	14	14	26,5	8	26,9	28	17	17	26,4	7	28,6	
- Master/Aufbau	16	4	4	24,5	2	25,0							3	2	2	22,5	2	22,5	
- Abschluß im Ausland							1	1	1	30,0			1	1	1	33,0			
- Promotion																			
Umwelttechnik																			
- Diplom/Aufbau	55	40	40	27,0			58	46	46	27,4	3	25,0	2	2	2	30,5			
- sonst. Weiterbildung							21	21	21	33,0	21	33,0	1	1	1	20,0	1	20,0	
- Abschluß im Ausland																			

Fakultät Maschinenwesen

Studienanfänger, 1. Fachsemester und 1. Hochschulsesemester - Wintersemester im Vergleich

Studiengang / -fach und angestrebter Abschluß	WS 08						WS 09						WS 10						
	Bew	Ges	1. FS	Durch.- Alter	1. HS	Durch.- Alter	Bew	Ges	1. FS	Durch.- Alter	1. HS	Durch.- Alter	Bew	Ges	1. FS	Durch.- Alter	1. HS	Durch.- Alter	
	Verarb.-/Verfahrenstechn.																		
- Diplom/Aufbau	2	2	2	21,5	2	21,5	1	1	1	28,0	1	28,0							
- Diplom/Aufbau/Fernstudium	8	8	8	30,6			15	10	10	30,9									
- sonst. Weiterbildung	1	1	1	20,0	1	20,0													
Verarb.masch-/Verarb.tech																			
- Master/Aufbau	1	1	1	31,0	1	31,0	1	1	1	32,0									
- Zertifikat/Aufbau							1	1	1	26,0									
Verfahrenstechnik																			
- Diplom	161	90	90	19,6	83	19,5	154	62	62	19,6	54	19,2	158	79	78	20,2	73	20,2	
- Diplom/Fernstudium	17	10	10	32,5	4	29,8	19	12	12	26,8	8	27,1	14	8	8	35,1	4	32,0	
- Diplom/Aufbau	2						3	3	3	26,3	1	23,0	22	15	15	25,3	5	23,0	
- Diplom/Aufbau/Fernstudium							6	6	6	27,5			16	12	12	30,9	1	30,0	
- Zertifikat/Aufbau/Fernstudium	2						1	1	1	26,0			1	1	1	22,0	1	22,0	
- sonst. Weiterbildung							3	1	1	24,0	1	24,0	14	8	8	24,1	8	24,1	
- Abschluß im Ausland							2	2	2	28,5	1	31,0							
- Promotion	5	4	4	24,8	1	27,0													
Werkstoffwissenschaft																			
- Diplom	81	47	45	20,1	37	19,6	132	73	72	20,2	61	19,7	121	55	53	20,2	39	19,7	
- sonst. Weiterbildung	10	6	6	26,2	5	26,0	8	6	6	25,8	4	27,3							
- Abschluß im Ausland	4	2	2	26,0	2	26,0	2	1	1	21,0	1	21,0	10	8	8	27,6	8	27,6	
- Promotion	7	5	5	26,8	1	25,0	14	10	10	26,3	3	26,0	9	7	7	28,1	6	28,0	
Summe	2266	1277	1260	21,6	978	20,5	2413	1268	1237	22,3	941	20,9	2147	1090	1066	22,3	804	20,9	

Fakultät Maschinenwesen

Studienanfänger, 1. Fachsemester und 1. Hochschulsemester - Sommersemester im Vergleich

Studiengang / -fach und angestrebter Abschluß	SS 09					SS 10					SS 11								
	Bew	Ges	1. FS	Durch.- Alter	1. HS	Durch.- Alter	Bew	Ges	1. FS	Durch.- Alter	1. HS	Durch.- Alter	Bew	Ges	1. FS	Durch.- Alter	1. HS	Durch.- Alter	
Chemie-Ingenieurwesen																			
- Diplom	13	3	3	25,0			11						18	1				1	24,0
- Abschluß im Ausland	3	3	3	23,0	3		4	1	1	22,0	1		6	1	1	22,0	1		22,0
Holz-u.Faserwerkstofftech																			
- Zertifikat/Aufbau	20	20	20	26,4			17	15	15	27,9									
Maschinenbau																			
- Diplom	81	18	13	21,9	9		101	12	6	21,8	8		148	15	5	22,4	12		23,0
- Diplom/Fernstudium	8	1	1	31,0			8	3	3	31,3			14	5	5	27,8			
- Diplom/Aufbau	1	1	1	28,0	1		2	3	3	30,0			6	1	1	25,0			
- Diplom/Aufbau/Fernstudium	1	1	1	34,0			3	3	3	30,0			2	2	2	30,5			
- sonst. Weiterbildung	7	4	4	28,0	3								1						
- Abschluß im Ausland	35	31	31	21,3	30		32	16	16	22,3	15		25	13	13	22,3	12		22,3
- Promotion	28	27	27	28,4	2		24	24	24	27,6	1		3	1	1	25,0			
Maschinenwesen																			
- Promotion							3	2	2	27,0			45	41	41	26,8	2		26,0
- Promotion im Ausland													3	3	3	26,3	1		25,0
Textil-u.Konfektionstech.																			
- Master	2	1	1	25,0			14	4	4	26,3	2		6	3	3	23,7	1		24,0
- Abschluß im Ausland	3												2	1	1	20,0	1		20,0
Umwelttechnik																			
- Diplom/Aufbau	33	27	27	27,6	2		52	45	45	27,4			1	1	1	32,0			
- Abschluß im Ausland	7	7	7	21,1	7														
Verarb.-Verfahrenstech.																			
- Diplom/Aufbau	3	3	2	26,0	2		2	2	2	28,0									
- Diplom/Aufbau/Fernstudium																			
Verarb.masch-/Verarb.tech																			
- Master/Aufbau	1	1	1	31,0															

Fakultät Maschinenwesen

Studienanfänger, 1. Fachsemester und 1. Hochschulsemester - Sommersemester im Vergleich

Studiengang / -fach und angestrebter Abschluß	SS 09					SS 10					SS 11							
	Bew	Ges	1. FS	Durch.- Alter	1. HS	Durch.- Alter	Bew	Ges	1. FS	Durch.- Alter	1. HS	Durch.- Alter	Bew	Ges	1. FS	Durch.- Alter	1. HS	Durch.- Alter
Verfahrenstechnik																		
- Diplom	6	1	1	19,0			8	1	1	26,0			17	2	1	25,0	1	22,0
- Diplom/Aufbau/Fernstudium							1	1	1	25,0			1	1	1	39,0		
- Abschluß im Ausland	6	6	6	21,5	6	21,5							3					
- Promotion	4	2	2	29,5			2	1	1	25,0								
Werkstoffwissenschaft																		
- Diplom	9						12	3	1	21,0	2	22,5	13					
- sonst. Weiterbildung	4	1	1	26,0	1	26,0												
- Abschluß im Ausland	2	1	1	20,0	1	20,0	1	1	1	20,0			4	3	3	24,0	3	24,0
- Promotion	15	15	15	26,2	1	30,0	28	28	28	26,7	2	26,0	2					
Summe	292	174	168	25,2	68	22,9	325	161	153	26,6	31	22,9	320	94	82	25,7	35	23,0

Fakultät Maschinenwesen

Studienanfänger im 1. Fachsemester (Frauen / Ausländer) - Wintersemester im Vergleich

Studiengang / -fach und angestrebter Abschluß	WS 08				WS 09				WS 10						
	Ges	davon wbl.	in %	davon Ausl.	in %	Ges	davon wbl.	in %	davon Ausl.	in %	Ges	davon wbl.	in %	davon Ausl.	in %
Chemie-Ingenieurwesen															
- Diplom	99	35	35,4	2	2,0	95	29	30,5	3	3,2	75	21	28,0	1	1,3
- sonst. Weiterbildung						1	1	100,0	1	100,0					
- Abschluß im Ausland	13	6	46,2	13	100,0	10	6	60,0	10	100,0	3	3	100,0	3	100,0
Holz-u.Faserwerkstofftech															
- Zertifikat/Aufbau	21	13	61,9	2	9,5	13	8	61,5			1	1	100,0		
Maschinenbau															
- Diplom	736	80	10,9	23	3,1	646	68	10,5	16	2,5	576	60	10,4	22	3,8
- Diplom/Fernstudium	52	8	15,4	7	13,5	65	11	16,9	4	6,2	63	14	22,2	2	3,2
- Diplom/Aufbau	4	1	25,0	1	25,0	6					19	3	15,8		
- Diplom/Aufbau/Fernstudium	54	7	13,0	4	7,4	69	10	14,5	4	5,8	58	7	12,1	2	3,4
- Zertifikat/Aufbau/Fernstudium						1	1	100,0			4			1	25,0
- sonst. Weiterbildung	2	2	100,0	2	100,0	6	2	33,3	6	100,0	1	1	100,0	1	100,0
- Abschluß im Ausland	34	14	41,2	34	100,0	36	12	33,3	36	100,0	27	7	25,9	27	100,0
- Promotion	17	2	11,8	1	5,9	18	2	11,1	4	22,2	2	2	100,0	2	100,0
Maschinenwesen															
- Promotion											24	3	12,5	1	4,2
Textil-u.Konfektionstech.															
- Master	10	2	20,0	10	100,0	14	6	42,9	10	71,4	17	6	35,3	12	70,6
- Master/Aufbau	4	3	75,0	3	75,0										
- Abschluß im Ausland						1			1	100,0	2	2	100,0	2	100,0
- Promotion											1	1	100,0	1	100,0
Umwelttechnik															
- Diplom/Aufbau	40	18	45,0	5	12,5	46	19	41,3	7	15,2	2				
- sonst. Weiterbildung						21	11	52,4	21	100,0					
- Abschluß im Ausland											1	1	100,0	1	100,0

Fakultät Maschinenwesen

Studienanfänger im 1. Fachsemester (Frauen / Ausländer) - Wintersemester im Vergleich

Studiengang / -fach und angestrebter Abschluß	WS 08				WS 09				WS 10				
	Ges	davon wbl.	in %	davon Ausl.	Ges	davon wbl.	in %	davon Ausl.	Ges	davon wbl.	in %	davon Ausl.	in %
Verarb.-/Verfahrenstechn.													
- Diplom/Aufbau	2				1	1	100,0						
- Diplom/Aufbau/Fernstudium	8	3	37,5		10	3	30,0						
- sonst. Weiterbildung	1			1			100,0						
Verarb.masch-/Verarb.tech													
- Master/Aufbau	1	1	100,0	1	1	1	100,0	1	1	100,0			
- Zertifikat/Aufbau					1	1	100,0						
Verfahrenstechnik													
- Diplom	90	35	38,9	2	62	17	27,4						
- Diplom/Fernstudium	10	1	10,0		12	3	25,0						
- Diplom/Aufbau					3	1	33,3	1		33,3			
- Diplom/Aufbau/Fernstudium					6	1	16,7					1	8,3
- Zertifikat/Aufbau/Fernstudium					1	1	100,0						
- sonst. Weiterbildung					1								
- Abschluß im Ausland					1			1		100,0			100,0
- Promotion	4	3	75,0	2	2	2	100,0	1		50,0	8		100,0
Werkstoffwissenschaft													
- Diplom	45	13	28,9		72	13	18,1						
- sonst. Weiterbildung	6	2	33,3	5	6	2	33,3	6		100,0			
- Abschluß im Ausland	2			2	1		100,0	1		100,0			100,0
- Promotion	5	2	40,0	2	10	2	20,0	4		40,0	7		85,7
Summe	1260	251	19,9	122	1237	234	18,9	139	1066	185	17,4	104	9,8

Fakultät Maschinenwesen

Studienanfänger im 1. Fachsemester (Frauen / Ausländer) - Sommersemester im Vergleich

Studiengang / -fach und angestrebter Abschluß	SS 09				SS 10				SS 11				
	Ges	davon wbl.	in %	davon Ausl.	in %	davon wbl.	in %	davon Ausl.	Ges	davon wbl.	in %	davon Ausl.	in %
Chemie-Ingenieurwesen													
- Diplom	3	2	66,7	2	66,7	1	100,0	1	100,0	1		1	100,0
- Abschluß im Ausland	3	3	100,0	3	100,0								
Holz-u.Faserwerkstofftech													
- Zertifikat/Aufbau	20	11	55,0			15	46,7						
Maschinenbau													
- Diplom	13	2	15,4	5	38,5	6	16,7	3	50,0	5	4	80,0	
- Diplom/Fernstudium	1		100,0	1	100,0	3		1	33,3	5			
- Diplom/Aufbau	1		100,0	1	100,0					1	1	100,0	
- Diplom/Aufbau/Fernstudium	1		100,0			3				2	1	50,0	
- sonst. Weiterbildung	4	1	25,0	4	100,0								
- Abschluß im Ausland	31	11	35,5	31	100,0	16	12,5	16	100,0	13	10	76,9	100,0
- Promotion	27	6	22,2	7	25,9	24	12,5	3	12,5	1	1	100,0	100,0
Maschinenwesen													
- Promotion						2	50,0			41	7	17,1	14,6
- Promotion im Ausland										3		3	100,0
Textil-u.Konfektionstech.													
- Master	1		100,0	1	100,0	4	25,0	4	100,0	3	3	100,0	100,0
- Abschluß im Ausland										1	1	100,0	100,0
Umwelttechnik													
- Diplom/Aufbau	27	13	48,1	5	18,5	45	40,0	7	15,6	1			
- Abschluß im Ausland	7	7	100,0	7	100,0								
Verarb.-Verfahrenstech.													
- Diplom/Aufbau	2		100,0	2	100,0	2							
- Diplom/Aufbau/Fernstudium						2							
Verarb.masch-/Verarb.tech													
- Master/Aufbau	1	1	100,0	1	100,0								

Fakultät Maschinenwesen

Studienanfänger im 1. Fachsemester (Frauen / Ausländer) - Sommersemester im Vergleich

Studiengang / -fach und angestrebter Abschluß	SS 09				SS 10				SS 11					
	Ges	davon wbl.	in %	davon Ausl.	in %	davon wbl.	in %	davon Ausl.	Ges	davon wbl.	in %	davon Ausl.	in %	
Verfahrenstechnik														
- Diplom	1				1	100,0			1	100,0		1	100,0	
- Diplom/Aufbau/Fernstudium	6	5	83,3	6	100,0			1						
- Abschluß im Ausland	2	2	100,0	1	50,0			1						
- Promotion														
Werkstoffwissenschaft														
- Diplom	1	1	100,0	1	100,0			1	100,0					
- sonst. Weiterbildung	1			1	100,0									
- Abschluß im Ausland	15	9	60,0	5	33,3			9	32,1			3	66,7	
- Promotion														
Summe	168	74	44,0	84	50,0	153	45	29,4	45	29,4	82	26	31,7	43,9

Fakultät Maschinenwesen

Studierende in der Regelstudienzeit - Wintersemester im Vergleich

Studiengang / -fach und angestrebter Abschluß	WS 08			WS 09			WS 10		
	Ges	davon in der RSZ	in %	Ges	davon in der RSZ	in %	Ges	davon in der RSZ	in %
Chemie-Ingenieurwesen									
- Diplom	311	311	100,0	354	346	97,7	378	354	93,7
- sonst. Weiterbildung	1	1	100,0	2	1	50,0			
- Abschluß im Ausland	15	14	93,3	12	12	100,0	3	3	100,0
Holz-u.Faserwerkstofftech									
- Zertifikat/Aufbau	64	47	73,4	57	41	71,9	38	21	55,3
Maschinenbau									
- Diplom	3311	2839	85,7	3439	2873	83,5	3497	2864	81,9
- Diplom/Fernstudium	195	179	91,8	209	196	93,8	223	208	93,3
- Bachelor/Fernstudium	1	8	72,7	18	13	72,2	32	28	87,5
- Diplom/Aufbau	11	150	69,4	240	174	72,5	221	155	70,1
- Diplom/Aufbau/Fernstudium	216	6	75,0	10	9	90,0	16	13	81,3
- Zeugnis/Zusatz	8	1	50,0	3	2	66,7	4	4	100,0
- Zertifikat/Aufbau/Fernstudium	2	5	71,4	12	8	66,7	4	1	25,0
- sonst. Weiterbildung	7	40	93,0	43	40	93,0	35	32	91,4
- Abschluß im Ausland	43	71	71,0	135	99	73,3	146	113	77,4
- Promotion	100								
Maschinenwesen									
- Promotion							40	40	100,0
Textil-u.Konfektionstech.									
- Master	10	10	100,0	43	31	72,1	48	30	62,5
- Master/Aufbau	23	12	52,2						
- Abschluß im Ausland							2	2	100,0
- Promotion	2	1	50,0	2	2	100,0	3	3	100,0
Umwelttechnik									
- Diplom/Aufbau	124	87	70,2	148	98	66,2	126	70	55,6
- sonst. Weiterbildung	1			22	21	95,5			
- Abschluß im Ausland				2	2	100,0	1	1	100,0

Fakultät Maschinenwesen												
Studierende in der Regelstudienzeit - Wintersemester im Vergleich												
Studiengang / -fach und angestrebter Abschluß	WS 08			WS 09			WS 10					
	Ges	davon in der RSZ	in %	Ges	davon in der RSZ	in %	Ges	davon in der RSZ	in %			
Verarb.-/Verfahrenstechn.												
- Diplom	22	1	4,5	10			5					
- Diplom/Fernstudium	2	2	100,0				9	1	11,1			
- Diplom/Aufbau	13	7	53,8	14	7	50,0	26	17	65,4			
- Diplom/Aufbau/Fernstudium	29	24	82,8	32	26	81,3	1					
- Zeugnis/Zusatz	1	1	100,0	1	1	100,0	2	1	50,0			
- Zertifikat/Aufbau/Fernstudium	2	2	100,0	2	2	100,0						
- sonst. Weiterbildung	1	1	100,0	1			8	6	75,0			
- Promotion	8	7	87,5	8	6	75,0						
Verarb.masch-/Verarb.tech												
- Master/Aufbau	1	1	100,0	1	1	100,0						
- Zertifikat/Aufbau				1	1	100,0						
Verfahrenstechnik												
- Diplom	376	344	91,5	376	319	84,8	385	327	84,9			
- Diplom/Fernstudium	19	19	100,0	20	20	100,0	19	19	100,0			
- Diplom/Aufbau				3	3	100,0	16	16	100,0			
- Diplom/Aufbau/Fernstudium				6	6	100,0	15	15	100,0			
- Zertifikat/Aufbau/Fernstudium	1	1	100,0	1	1	100,0	1	1	100,0			
- sonst. Weiterbildung				2	2	100,0	8	8	100,0			
- Abschluß im Ausland				15	11	73,3	15	13	86,7			
- Promotion	9	8	88,9	15	11	73,3						
Werkstoffwissenschaft												
- Diplom	247	208	84,2	283	227	80,2	286	233	81,5			
- sonst. Weiterbildung	11	10	90,9	14	9	64,3	2	2	100,0			
- Abschluß im Ausland	2	2	100,0	1	1	100,0	8	8	100,0			
- Promotion	67	48	71,6	84	66	78,6	111	85	76,6			
Summe	5256	4467	85,0	5625	4677	83,1	5731	4688	81,8			

Fakultät Maschinenwesen

Kopffzahlen Studierende - Wintersemester 2010/2011

Studiengang / -fach und angestrebter Abschluß	Studienjahre										Sum- me	davon weibl.	in %	davon Ausl.	in %	Beurl.	
	1. FS	2. FS	3. FS	4. FS	5. FS	6. FS	7. FS	8. FS	9. FS	10. FS							>10. FS
Chemie-Ingenieurwesen																	
- Diplom	75		72	10	67	16	45	9	52	8	24	378	120	31,7	16	4,2	26
- Abschluß im Ausland	3											3	3	100,0	3	100,0	
Holz-u.Faserwerkstofftech																	
- Zertifikat/Aufbau	1	12	3	3	8	2		1	1		7	38	18	47,4	1	2,6	4
Maschinenbau																	
- Diplom	576	13	564	35	574	64	540	72	326	97	636	3497	332	9,5	230	6,6	201
- Diplom/Fernstudium	63	3	32	4	20	8	19	4	12	5	53	223	35	15,7	13	5,8	18
- Diplom/Aufbau	19		6	2	2	1	1		1			32	5	15,6	3	9,4	1
- Diplom/Aufbau/Fernstudium	58	8	34	7	16	2	24	1	15	2	54	221	31	14,0	13	5,9	22
- Zeugnis/Zusatz					5	2	2		3		4	16			1	25,0	1
- Zertifikat/Aufbau/Fernstudium	4											4			4	100,0	
- sonst. Weiterbildung	1							1				4	1	25,0	4	100,0	
- Abschluß im Ausland	27	5	3									35	7	20,0	35	100,0	
- Promotion	2	26	23	29	19	15	2	9	3	4	14	146	30	20,5	38	26,0	5
Maschinenwesen																	
- Promotion	24	16										40	11	27,5	1	2,5	
Textil-u.Konfektionstech.																	
- Master	17	1	12		14		1		2		1	48	18	37,5	37	77,1	
- Abschluß im Ausland	2											2	2	100,0	2	100,0	
- Promotion	1		1			1						3	3	100,0	3	100,0	
Umwelttechnik																	
- Diplom/Aufbau	2	25	30	12	17	1	14	4	7	4	10	126	51	40,5	24	19,0	12
- Abschluß im Ausland	1											1	1	100,0	1	100,0	

Fakultät Maschinenwesen

Kopfzahlen Studierende - Wintersemester 2010/2011

Studiengang / -fach und angestrebter Abschluß	Studienjahre										Summe	davon weibl.	in %	davon Ausl.	in %	Beurl.	
	1. FS	2. FS	3. FS	4. FS	5. FS	6. FS	7. FS	8. FS	9. FS	10. FS							>10. FS
Verarb.-/Verfahrenstechn.																	
- Diplom												5					1
- Diplom/Aufbau				1	4			2				9					11,1
- Diplom/Aufbau/Fernstudium		1	6	1	6		3					26	6				23,1
- Zeugnis/Zusatz											1	1					100,0
- Zertifikat/Aufbau/Fernstudium				1			1					2	1				50,0
- Promotion				1		1					1	5	2				40,0
Verfahrenstechnik																	
- Diplom	78		53	3	76	6	50	5	48	8	58	385	146				15
- Diplom/Fernstudium	8		4		4	1	1				1	19	4				3,1
- Diplom/Aufbau	15		1									16	6				21,1
- Diplom/Aufbau/Fernstudium	12		3									15	5				37,5
- sonst. Weiterbildung	1											1					6,7
- Abschluß im Ausland	8			2								8	8				100,0
- Promotion		1	3	2	5	2			2			15	13				100,0
Werkstoffwissenschaft																	
- Diplom	53	1	61	4	37	14	25	2	30	5	54	286	52				20
- sonst. Weiterbildung					1			1				2	2				6,6
- Abschluß im Ausland	8											8	4				100,0
- Promotion	7	28	17	15	7	12	7	6	1	4	7	111	38				100,0
Summe	1066	140	928	129	882	150	736	117	509	138	936	5731	953				331
														520			9,1
														16,6			

Fakultät Maschinenwesen

Fallzahlen Studierende - Wintersemester 2010/2011

Studiengang / -fach und angestrebter Abschluß	Studienjahre											Summe 1. bis >11.FS					
	1. FS	2. FS	3. FS	4. FS	5. FS	6. FS	7. FS	8. FS	9.FS	10.FS	11.FS		>11. FS				
Chemie-Ingenieurwesen																	
- Diplom	76		72	10	67	16	45	9	52	8	17	7					379
- Abschluß im Ausland	3																3
Holz-u.Faserwerkstofftech																	
- Zertifikat/Aufbau	1	12	3	3	9	2		1	1			7					39
Maschinenbau																	
- Diplom	576	14	565	35	575	65	540	72	326	97	313	324					3502
- Diplom/Fernstudium	64	3	32	4	20	8	19	4	12	5	12	41					224
- Magister NF	19		6	2	2	1	1		1								1
- Diplom/Aufbau	58	8	34	7	16	2	24	1	15	2	14	40					32
- Diplom/Aufbau/Fernstudium					5	2	2		3		2	2					221
- Zeugnis/Zusatz	4																16
- Zertifikat/Aufbau/Fernstudium	1					2											4
- sonst. Weiterbildung	27	5	3			2		1									4
- Abschluß im Ausland	2	27	23	29	19	15	2	9	3	4	4	10					35
- Promotion																	147
Maschinenwesen																	
- Promotion	24	16															40
Textil-u. Konfektionstech.																	
- Master	17	1	12		14		1		2		1						48
- Abschluß im Ausland	2																2
- Promotion	1		1			1											3
Umwelttechnik																	
- Diplom/Aufbau	2	25	30	12	17	1	14	5	7	4	4	6					127
- Abschluß im Ausland	1																1

Fakultät Maschinenwesen

Fallzahlen Studierende - Wintersemester 2010/2011

Studiengang / -fach und angestrebter Abschluß	1. FS	2. FS	3. FS	4. FS	5. FS	6. FS	7. FS	8. FS	9. FS	10. FS	11. FS	>11. FS	Summe 1. bis >11. FS
Verarb.-Verfahrenstechn.													
- Diplom							6					5	5
- Diplom/Aufbau				1	4		2		2				9
- Diplom/Aufbau/Fernstudium		1	6	1	6		3				2	4	26
- Zeugnis/Zusatz											1		1
- Zertifikat/Aufbau/Fernstudium								1	1				2
- Promotion				1		1				1		1	5
Verfahrenstechnik													
- Diplom	79		53	3	76	6	50	5	48	8	36	22	386
- Diplom/Fernstudium	8		4		4	2	1					1	20
- Diplom/Aufbau	15		1										16
- Diplom/Aufbau/Fernstudium	12		3										15
- sonst. Weiterbildung	1												1
- Abschluß im Ausland	8												8
- Promotion		1	3	2	5	2			2				15
Werkstoffwissenschaft													
- Diplom	54	1	61	4	37	14	25	2	30	5	30	24	287
- sonst. Weiterbildung					1			1					2
- Abschluß im Ausland	8												8
- Promotion	7	28	17	15	7	12	7	6	1	4	3	4	111
Summe	1070	142	929	129	884	152	742	118	510	138	439	498	5745

Studentenstatistik zum Studienjahr 2010/2011

Übersichten der Fakultät Bauingenieurwesen

Gliederung

Statistische Angaben nach Studiengängen / -fächern zu

- Studienanfänger, 1. Fachsemester und 1. Hochschulsemester – Wintersemester im Vergleich (WS 08/09 – WS 10/11)
- Studienanfänger, 1. Fachsemester und 1. Hochschulsemester – Sommersemester im Vergleich (SS 09 – SS 11)
- Studienanfänger im 1. Fachsemester (Frauen/Ausländer) – Wintersemester im Vergleich (WS 08/09 – WS 10/11)
- Studienanfänger im 1. Fachsemester (Frauen/Ausländer) – Sommersemester im Vergleich (SS 09 – SS11)
- Studierende in der Regelstudienzeit – Wintersemester im Vergleich (WS 08/09 – WS 10/11)
- Kopffzahlen Studierende im Wintersemester 2010/11
- Fallzahlen Studierende im Wintersemester 2010/11

Erläuterungen siehe Rückseite

Legend

Bew	- Gesamtbewerberzahl (1. und höheres Fachsemester)
FS	- Fachsemester
HS	- Hochschulsesemester an deutschen Hochschulen
RSZ	- Regelstudienzeit
Beurl	- Anzahl der beurlaubten Studenten
wbl	- weiblich
Ausl	- Ausländer

Fakultät Bauingenieurwesen

Studienanfänger, 1. Fachsemester und 1. Hochschulsesemester - Wintersemester im Vergleich

Studiengang / -fach und angestrebter Abschluß	WS 08					WS 09					WS 10								
	Bew	Ges	1. FS	Durch.- Alter	1. HS	Durch.- Alter	Bew	Ges	1. FS	Durch.- Alter	1. HS	Durch.- Alter	Bew	Ges	1. FS	Durch.- Alter	1. HS	Durch.- Alter	
ACCES - Master							106	38	38										
Bauingenieurwesen																			
- Diplom	352	182	181	20,3	151	19,8	491	212	210	174	19,7	571	253	251	20,7	198	20,2		
- Diplom/Fernstudium	72	35	35	29,0	9	25,9	79	48	48	24	31,2	95	51	51	32,1	22	32,2		
- Diplom/Aufbau	2						6	6	6	2	23,5	15	7	7	25,0	1	27,0		
- Diplom/Aufbau/Fernstudium	9	9	9	36,8	1	40,0	13	12	12			22	16	16	30,1	2	29,5		
- Zertifikat/Aufbau/Fernstudium												1	1	1	57,0				
- sonst. Weiterbildung	3	1	1	25,0	1	25,0	7	3	3	1	23,0	1	1	1	22,0	1	22,0		
- Abschluß im Ausland	24	23	23	22,5	23	22,5	19	10	10	10	22,6	27	16	16	22,7	16	22,7		
- Promotion	2	2	2	28,0			11	9	9	3	32,3	10	5	5	30,0	1	29,0		
RehabilitationEngineering																			
- Master	4	1	1	27,0	1	27,0													
- Master/Aufbau	13	1	1	31,0	1	31,0	1												
Summe	481	254	253	22,4	187	20,7	627	300	298	214	21,3	849	388	386	23,4	277	22,0		

Fakultät Bauingenieurwesen

Studienanfänger, 1. Fachsemester und 1. Hochschulsesemester - Sommersemester im Vergleich

Studiengang / -fach und angestrebter Abschluß	SS 09						SS 10						SS 11						
	Bew	Ges	1. FS	Durch.- Alter	1. HS	Durch.- Alter	Bew	Ges	1. FS	Durch.- Alter	1. HS	Durch.- Alter	Bew	Ges	1. FS	Durch.- Alter	1. HS	Durch.- Alter	
Bauingenieurwesen																			
- Diplom	38	12	5	23,2	9	21,9	35	16	2	20,0	15	21,5	31	11	3	24,7	9	22,2	
- Diplom/Fernstudium	88	35	35	28,6	9	27,6	127	58	58	29,4	24	32,4	182	67	67	29,8	17	30,8	
- Diplom/Aufbau/Fernstudium	6	6	6	34,8			15	11	11	30,5			25	19	19	32,4	1	45,0	
- Abschluß im Ausland	6	4	4	21,8	4	21,8	17	8	8	22,5	8	22,5	18	10	10	22,3	9	21,7	
- Promotion	6	6	6	29,0	1	32,0	7	5	5	28,4	2	27,5	8	8	8	31,0			
Summe	144	63	56	28,3	23	24,5	201	98	84	28,6	49	27,2	264	115	107	29,5	36	26,8	

Fakultät Bauingenieurwesen

Studienanfänger im 1. Fachsemester (Frauen / Ausländer) - Wintersemester im Vergleich

Studiengang / -fach und angestrebter Abschluß	WS 08				WS 09				WS 10				
	Ges	davon wbl.	in %	davon Ausl.	Ges	davon wbl.	in %	davon Ausl.	Ges	davon wbl.	in %	davon Ausl.	in %
ACCES									38	5	13,2	38	100,0
- Master													
Bauingenieurwesen													
- Diplom	181	60	33,1	12	210	68	32,4	10	251	64	25,5	12	4,8
- Diplom/Fernstudium	35	16	45,7	2	48	16	33,3	3	51	14	27,5	2	3,9
- Diplom/Aufbau					6	2	33,3	2	7			3	42,9
- Diplom/Aufbau/Fernstudium	9			1	12	4	33,3	1	16	4	25,0	1	6,3
- Zertifikat/Aufbau/Fernstudium									1				
- sonst. Weiterbildung	1	1	100,0	1	3			3	1			1	100,0
- Abschluß im Ausland	23	8	34,8	23	10	6	60,0	10	16	5	31,3	16	100,0
- Promotion	2			1	9	1	11,1	6	5	1	20,0	1	20,0
RehabilitationEngineering													
- Master	1			1									
- Master/Aufbau	1			1									
Summe	253	85	33,6	42	298	97	32,6	35	386	93	24,1	74	19,2

Fakultät Bauingenieurwesen											
Studierende in der Regelstudienzeit - Wintersemester im Vergleich											
Studiengang / -fach und angestrebter Abschluß	WS 08			WS 09			WS 10			in %	
	Ges	davon in der RSZ	in %	Ges	davon in der RSZ	in %	Ges	davon in der RSZ	in %		
ACCES											
- Master							38	38		100,0	
Bauingenieurwesen											
- Diplom	592	519	87,7	683	612	89,6	786	704		89,6	
- Diplom/Fernstudium	116	105	90,5	132	121	91,7	151	142		94,0	
- Bachelor	1	1	100,0								
- Bachelor/Fernstudium	2	2	100,0	1	1	100,0	2	2			
- Diplom/Aufbau	2			8	6	75,0	14	13		92,9	
- Diplom/Aufbau/Fernstudium	54	36	66,7	56	34	60,7	68	49		72,1	
- Zertifikat/Aufbau/Fernstudium							1	1		100,0	
- sonst. Weiterbildung	5	3	60,0	5	3	60,0	2	1		50,0	
- Abschluß im Ausland	25	24	96,0	10	10	100,0	16	16		100,0	
- Promotion	27	21	77,8	41	29	70,7	43	26		60,5	
RehabilitationEngineering											
- Master	2	1	50,0	1	1	100,0					
- Master/Aufbau	18	10	55,6	6			2				
Summe	844	722	85,5	943	817	86,6	1123	990		88,2	

Fakultät Bauingenieurwesen

Kopffzahlen Studierende - Wintersemester 2010/2011

Studiengang / -fach und angestrebter Abschluß	Studienjahre										Sum- me	davon weibl.	in %	davon Ausl.	in %	Beurl.	
	1. FS	2. FS	3. FS	4. FS	5. FS	6. FS	7. FS	8. FS	9. FS	10. FS							>10. FS
ACCES																	
- Master	38											5	13,2	38	100,0		
Bauingenieurwesen																	
- Diplom	251	2	147	9	110	12	77	15	62	16	85	233	29,6	67	8,5	38	
- Diplom/Fernstudium	51	26	17	9	11	7	6	5	2	3	14	53	35,1	10	6,6	15	
- Bachelor/Fernstudium											2	1	50,0				
- Diplom/Aufbau	7		6								1	2	14,3	6	42,9		
- Diplom/Aufbau/Fernstudium	16	14	8	1	3	3	3	1	1	3	15	16	23,5	3	4,4	13	
- Zertifikat/Aufbau/Fernstudium	1										1	1	50,0	2	100,0		
- sonst. Weiterbildung	1					1						2	100,0				
- Abschluß im Ausland	16											5	31,3	16	100,0		
- Promotion	5	6	8	5	2		8		5	2	2	7	16,3	21	48,8	1	
RehabilitationEngineering																	
- Master/Aufbau							1		1					1	50,0	1	
Summe	386	48	186	24	126	23	95	21	71	24	119	323	28,8	164	14,6	68	

Fakultät Bauingenieurwesen

Fallzahlen Studierende - Wintersemester 2010/2011

Studiengang / -fach und angestrebter Abschluß	1. FS	2. FS	3. FS	4. FS	5. FS	6. FS	7. FS	8. FS	9.FS	10.FS	11.FS	>11. FS	Summe 1. bis >11.FS
ACCES - Master	39												39
Bauingenieurwesen													
- Diplom	252	2	148	9	110	12	77	15	62	16	53	32	788
- Diplom/Fernstudium	52	26	19	9	11	7	6	5	2	3		14	154
- Bachelor/Fernstudium												2	2
- Diplom/Aufbau	7		6									1	14
- Diplom/Aufbau/Fernstudium	16	14	8	1	3	3	3	1	1	3	2	13	68
- Zertifikat/Aufbau/Fernstudium	1												1
- sonst. Weiterbildung	1					1							2
- Abschluß im Ausland	16												16
- Promotion	5	6	8	5	2		8		5	2	1	1	43
Geologie													
- Magister NF											1	5	6
RehabilitationEngineering													
- Master/Aufbau							1						2
Summe	389	48	189	24	126	23	95	21	71	24	57	68	1135

Studentenstatistik zum Studienjahr 2010/2011

Übersichten der Fakultät Architektur

Gliederung

Statistische Angaben nach Studiengängen / -fächern zu

- Studienanfänger, 1. Fachsemester und 1. Hochschulsemester – Wintersemester im Vergleich (WS 08/09 – WS 10/11)
- Studienanfänger, 1. Fachsemester und 1. Hochschulsemester – Sommersemester im Vergleich (SS 09 – SS 11)
- Studienanfänger im 1. Fachsemester (Frauen/Ausländer) – Wintersemester im Vergleich (WS 08/09 – WS 10/11)
- Studienanfänger im 1. Fachsemester (Frauen/Ausländer) – Sommersemester im Vergleich (SS 09 – SS 11)
- Studierende in der Regelstudienzeit – Wintersemester im Vergleich (WS 08/09 – WS 10/11)
- Kopffzahlen Studierende im Wintersemester 2010/11
- Fallzahlen Studierende im Wintersemester 2010/11

Erläuterungen siehe Rückseite

Legende

Bew	- Gesamtbewerberzahl (1. und höheres Fachsemester)
FS	- Fachsemester
HS	- Hochschulsesemester an deutschen Hochschulen
RSZ	- Regelstudienzeit
Beurl	- Anzahl der beurlaubten Studenten
wbl	- weiblich
Ausl	- Ausländer

Fakultät Architektur

Studienanfänger, 1. Fachsemester und 1. Hochschulsesemester - Wintersemester im Vergleich

Studiengang / -fach und angestrebter Abschluß	WS 08				WS 09				WS 10									
	Bew	Ges	1. FS	Durch.- Alter	1. HS	Durch.- Alter	Bew	Ges	1. FS	Durch.- Alter	1. HS	Durch.- Alter						
Architektur																		
- Diplom	497	142	136	20,1	107	19,9	580	166	160	19,9	142	19,8	629	173	161	20,9	129	20,6
- sonst. Weiterbildung	2	2	2	26,5	2	26,5	4	4	4	28,3	3	27,7	1	1	1	27,0	1	27,0
- Abschluß im Ausland	40	34	34	21,9	34	21,9	57	35	35	22,1	35	22,1	44	25	25	23,1	24	23,0
- Promotion	2	1	1	27,0			2	1	1	28,0			7	6	6	29,0	1	28,0
Denkmalpf. u. Stadtentw.																		
- Master	2						6	5	5	28,8	1	30,0	4					
- Master/Aufbau	13	13	13	28,4	3	26,0	7	4	4	30,8			2					
- Master/Weiterbildung													22	12	12	27,4	1	24,0
Landschaftsarchitektur																		
- Diplom	208	49	49	21,2	34	20,1	300	55	55	20,5	48	20,5	12	1	1	24,0		
- Bachelor	10	10	10	22,1	10	22,1	13	7	7	22,4	7	22,4	372	60	60	21,1	42	20,0
- Abschluß im Ausland	3	2	2	35,0									14	9	9	21,3	9	21,3
- Promotion																		
Summe	777	253	247	21,3	190	20,6	969	277	271	20,9	236	20,5	1107	287	275	21,6	207	20,9

Fakultät Architektur

Studienanfänger, 1. Fachsemester und 1. Hochschulsesemester - Sommersemester im Vergleich

Studiengang / -fach und angestrebter Abschluß	SS 09					SS 10					SS 11							
	Bew	Ges	1. FS	Durch.- Alter	1. HS	Durch.- Alter	Bew	Ges	1. FS	Durch.- Alter	1. HS	Durch.- Alter	Bew	Ges	1. FS	Durch.- Alter	1. HS	Durch.- Alter
Architektur																		
- Diplom	18	2	1	20,0	1	24,0	38	4	4	22,8		27	5	5	23,8	1	22,0	
- sonst. Weiterbildung	2	2	2	24,5	2	24,5												
- Abschluß im Ausland	5	5	5	21,8	5	21,8	13	7	7	22,3	7	9	8	8	21,9	8	21,9	
- Promotion	4	4	4	32,5	4	32,5	3	2	2	30,0	1	3	3	3	35,3			
Denkmalpf. u. Stadtentw.																		
- Master/Aufbau	3	3	3	28,0			1	1	1	29,0		2						
- Master/Weiterbildung																		
Landschaftsarchitektur																		
- Diplom	5	2	2	18,5	1	19,0	9	1	1	23,0		4						
- sonst. Weiterbildung							1	1	1	27,0	1							
- Abschluß im Ausland	1	1	1	23,0	1	23,0	2	2	2	22,5	2	4	2	2	22,5	2	22,5	
Summe	38	19	18	25,1	10	22,4	67	18	18	23,9	11	49	18	18	24,7	11	22,0	

Fakultät Architektur

Studienanfänger im 1. Fachsemester (Frauen / Ausländer) - Wintersemester im Vergleich

Studiengang / -fach und angestrebter Abschluß	WS 08				WS 09				WS 10				
	Ges	davon wbl.	in %	davon Ausl.	Ges	davon wbl.	in %	davon Ausl.	Ges	davon wbl.	in %	davon Ausl.	in %
Architektur													
- Diplom	136	79	58,1	4	160	90	56,3	9	161	89	55,3	12	7,5
- sonst. Weiterbildung	2	1	50,0	2	4	1	25,0	4	1	1	100,0	1	100,0
- Abschluß im Ausland	34	22	64,7	34	35	24	68,6	35	25	17	68,0	25	100,0
- Promotion	1	1	100,0		1				6	4	66,7	3	50,0
Denkmalpf. u. Stadtentw.													
- Master					5	3	60,0						
- Master/Aufbau	13	11	84,6	3	4	2	50,0	3					
- Master/Weiterbildung									12	10	83,3	1	8,3
Landschaftsarchitektur													
- Diplom	49	28	57,1		55	43	78,2	4	1	1	100,0		
- Bachelor									60	43	71,7	5	8,3
- Abschluß im Ausland	10	7	70,0	10	7	5	71,4	7	9	7	77,8	9	100,0
- Promotion	2	1	50,0										
Summe	247	150	60,7	53	271	168	62,0	62	275	172	62,5	56	20,4

Fakultät Architektur

Studienanfänger im 1. Fachsemester (Frauen / Ausländer) - Sommersemester im Vergleich

Studiengang / -fach und angestrebter Abschluß	SS 09				SS 10				SS 11						
	Ges	davon wbl.	in %	davon Ausl.	in %	Ges	davon wbl.	in %	davon Ausl.	in %	Ges	davon wbl.	in %	davon Ausl.	in %
Architektur															
- Diplom	1				4	4	100,0	1	25,0	5	3	60,0	2	40,0	
- sonst. Weiterbildung	2	2	100,0	2	7	4	57,1	6	85,7	8	5	62,5	8	100,0	
- Abschluß im Ausland	5	4	80,0	5	2	1	50,0	2	100,0	3	2	66,7			
- Promotion	4	2	50,0												
Denkmalpf. u. Stadtentw.															
- Master/Aufbau	3	2	66,7	1	33,3	1	100,0								
- Master/Weiterbildung															
Landschaftsarchitektur															
- Diplom	2	2	100,0	1	50,0	1	100,0	1	100,0						
- sonst. Weiterbildung															
- Abschluß im Ausland	1	1	100,0	1	100,0	2	100,0	2	100,0	2	2	100,0	2	100,0	
Summe	18	13	72,2	10	55,6	18	77,8	12	66,7	18	12	66,7	12	66,7	

Fakultät Architektur									
Studierende in der Regelstudienzeit - Wintersemester im Vergleich									
Studiengang / -fach und angestrebter Abschluß	WS 08			WS 09			WS 10		
	Ges	davon in der RSZ	in %	Ges	davon in der RSZ	in %	Ges	davon in der RSZ	in %
Architektur									
- Diplom	762	609	79,9	753	619	82,2	743	652	87,8
- sonst. Weiterbildung	4	2	50,0	9	7	77,8	4	2	50,0
- Abschluß im Ausland	36	36	100,0	37	36	97,3	26	25	96,2
- Promotion	22	12	54,5	24	12	50,0	30	16	53,3
Denkmalpf. u. Stadtentw.									
- Master				5	5	100,0			
- Master/Aufbau	26	24	92,3	16	15	93,8	21	21	100,0
- Master/Weiterbildung									
Landschaftsarchitektur									
- Diplom	293	233	79,5	278	225	80,9	208	182	87,5
- Bachelor							60	60	100,0
- sonst. Weiterbildung	1			7	7	100,0	9	9	100,0
- Abschluß im Ausland	10	10	100,0	7	7	100,0	9	9	100,0
- Promotion	8	6	75,0	7	3	42,9	7	2	28,6
Summe	1162	932	80,2	1136	929	81,8	1108	969	87,5

Fakultät Architektur

Kopffzahlen Studierende - Wintersemester 2010/2011

Studiengang / -fach und angestrebter Abschluß	1. FS	2. FS	3. FS	4. FS	5. FS	6. FS	7. FS	8. FS	9. FS	10. FS	> 10. FS	Sum- me	davon weibl.	in %	davon Ausl.	in %	Beurl.
Architektur																	
- Diplom	161	4	127	30	84	22	73	48	68	35	91	743	401	54,0	71	9,6	110
- sonst. Weiterbildung	1		1			1	1					4	1	25,0	4	100,0	
- Abschluß im Ausland	25		1									26	17	65,4	26	100,0	
- Promotion	6	2	1	4	1	2	1	3	1	1	8	30	16	53,3	8	26,7	
Denkmalpl. u. Stadtentw.																	
- Master/Weiterbildung	12	1	7	1								21	16	76,2	5	23,8	2
Landschaftsarchitektur																	
- Diplom	1	2	40	11	31	11	28	20	21	17	26	208	143	68,8	11	5,3	43
- Bachelor	60											60	43	71,7	5	8,3	
- Abschluß im Ausland	9											9	7	77,8	9	100,0	
- Promotion					2		1		1	1	2	7	6	85,7			
Summe	275	9	177	46	118	36	104	71	91	54	127	1108	650	58,7	139	12,5	155

Fakultät Architektur

Fallzahlen Studierende - Wintersemester 2010/2011

Studiengang / -fach und angestrebter Abschluß	1. FS	2. FS	3. FS	4. FS	5. FS	6. FS	7. FS	8. FS	9. FS	10. FS	11. FS	>11. FS	Summe 1. bis >11. FS
Architektur													
- Diplom	161	5	127	30	85	22	73	48	68	35	34	57	745
- sonst. Weiterbildung	1		1			1	1						4
- Abschluß im Ausland	25		1										26
- Promotion	6	2	1	4	1	2	1	3	1	1	1	7	30
Architekturwiss.													
- BA - Ergänzung (70 CP)	1												1
- BA - Ergänzung (35 CP)	27	2	20		10		2						61
Denkmalpf. u. Stadtentw.													
- Master/Weiterbildung	12	1	7	1									21
Landschaftsarchitektur													
- Diplom	1	2	40	11	31	11	28	20	21	17	10	16	208
- Bachelor	60												60
- Abschluß im Ausland	9						1		1	1		2	9
- Promotion					2								7
Summe	303	12	197	46	129	36	106	71	91	54	45	82	1172

Studentenstatistik zum Studienjahr 2010/2011

Übersichten der Fakultät Verkehrswissenschaften "Friedrich List"

Gliederung

Statistische Angaben nach Studiengängen / -fächern zu

- Studienanfänger, 1. Fachsemester und 1. Hochschulsesemester – Wintersemester im Vergleich (WS 08/09 – WS 10/11)
- Studienanfänger, 1. Fachsemester und 1. Hochschulsesemester – Sommersemester im Vergleich (SS 09 – SS 11)
- Studienanfänger im 1. Fachsemester (Frauen/Ausländer) – Wintersemester im Vergleich (WS 08/09 – WS 10/11)
- Studienanfänger im 1. Fachsemester (Frauen/Ausländer) – Sommersemester im Vergleich (SS 09 – SS 11)
- Studierende in der Regelstudienzeit – Wintersemester im Vergleich (WS 08/09 – WS 10/11)
- Kopffzahlen Studierende im Wintersemester 2010/11
- Fallzahlen Studierende im Wintersemester 2010/11

Erläuterungen siehe Rückseite

Legende

Bew	- Gesamtbewerberzahl (1. und höheres Fachsemester)
FS	- Fachsemester
HS	- Hochschulsesemester an deutschen Hochschulen
RSZ	- Regelstudienzeit
Beurl	- Anzahl der beurlaubten Studenten
wbl	- weiblich
Ausl	- Ausländer

Fakultät Verkehrswissenschaften "Friedrich List"

Studienanfänger, 1. Fachsemester und 1. Hochschulsemester - Wintersemester im Vergleich

Studiengang / -fach und angestrebter Abschluß	WS 08						WS 09						WS 10						
	Bew	Ges	1. FS	Durch.- Alter	1. HS	Durch.- Alter	Bew	Ges	1. FS	Durch.- Alter	1. HS	Durch.- Alter	Bew	Ges	1. FS	Durch.- Alter	1. HS	Durch.- Alter	
Bahnsystemingenieurwesen																			
- Master	4	1	1	29,0			21	9	9	28,2	2	25,5	42	17	17	26,9	5	26,2	
- Master/Aufbau	2	2	2	27,5															
Verkehrsingenieurwesen																			
- Diplom	305	207	207	20,5	150	19,7	365	229	229	20,5	184	19,7	332	185	185	20,7	135	20,2	
- sonst. Weiterbildung	2						1						1	1	1	25,0	1	25,0	
- Abschluß im Ausland	7	6	6	22,5	6	22,5	4	2	2	20,5	2	20,5	11	6	6	22,7	6	22,7	
- Promotion	6	5	5	25,2			8	6	6	26,7			2	2	2	28,0			
Verkehrswirtschaft																			
- Master	16	9	9	22,2	1	22,0	26	13	13	23,8	2	23,5	113	65	65	23,3			
- Bachelor	327	173	173	20,1	137	19,6	432	189	189	20,4	152	20,0	445	169	169	21,2	108	20,5	
- sonst. Weiterbildung	1	1	1	21,0	1	21,0													
- Abschluß im Ausland	1	1	1	21,0	1	21,0	22	12	12	22,5	12	22,5	14	11	11	22,7	10	22,5	
- Promotion	2	2	2	29,0			2	1	1	26,0			1	1	1	37,0			
Summe	673	407	407	20,5	296	19,7	881	461	461	20,8	354	20,0	961	457	457	21,6	265	20,6	

Fakultät Verkehrswissenschaften "Friedrich List"

Studienanfänger, 1. Fachsemester und 1. Hochschulsesemester - Sommersemester im Vergleich

Studiengang / -fach und angestrebter Abschluß	SS 09					SS 10					SS 11							
	Bew	Ges	1. FS	Durch.- Alter	1. HS	Durch.- Alter	Bew	Ges	1. FS	Durch.- Alter	1. HS	Durch.- Alter	Bew	Ges	1. FS	Durch.- Alter	1. HS	Durch.- Alter
Bahnsystemingenieurwesen - Master	2												1	1	1	24,0		
Verkehrsingenieurwesen																		
- Diplom	8	3	3	22,7	1	21,0	12	1			1	24,0	15	1	1	20,0		
- sonst. Weiterbildung	1	1	1	23,0	1	23,0	10	5			5	22,0	5	5	5	21,2	4	21,0
- Abschluß im Ausland	1	1	1	23,0	1	23,0	6	4			4	27,3	12	11	11	27,7		
- Promotion	2	2	2	29,0														
Verkehrswirtschaft																		
- Master	1						1	1			1	23,0	6	6	6	25,3		
- Bachelor	10						5	2			2	27,5	5	2	2	25,0		
- Abschluß im Ausland	2	2	2	25,0	2	25,0	6	3			3	28,0	4	4	4	23,5	4	23,5
- Promotion	1	1	1	25,0			3	3			3	28,0	1	1	1	24,0		
Summe	28	10	10	24,7	5	23,4	43	16	15	25,4	8	23,6	49	31	31	25,0	8	22,3

Fakultät Verkehrswissenschaften "Friedrich List"

Studienanfänger im 1. Fachsemester (Frauen / Ausländer) - Wintersemester im Vergleich

Studiengang / -fach und angestrebter Abschluß	WS 08				WS 09				WS 10				
	Ges	davon wbl.	in %	davon Ausl.	Ges	davon wbl.	in %	davon Ausl.	Ges	davon wbl.	in %	davon Ausl.	in %
Bahnsystemingenieurwesen													
- Master	1	1	100,0	1	9	2	22,2	2	17	5	29,4	8	47,1
- Master/Aufbau	2												
Verkehrsingenieurwesen													
- Diplom	207	46	22,2	4	229	45	19,7	3	185	33	17,8	8	4,3
- sonst. Weiterbildung									1	1	100,0	1	100,0
- Abschluß im Ausland	6	2	33,3	6	2	1	50,0	2	6	2	33,3	6	100,0
- Promotion	5	2	40,0		6				2	1	50,0	1	50,0
Verkehrswirtschaft													
- Master	9	6	66,7	3	13	8	61,5	1	65	28	43,1	2	3,1
- Bachelor	173	80	46,2	10	189	80	42,3	2	169	74	43,8	8	4,7
- sonst. Weiterbildung	1	1	100,0	1	12	10	83,3	12	11	5	45,5	11	100,0
- Abschluß im Ausland	1			1	1	1	100,0		1	1			
- Promotion	2	1	50,0										
Summe	407	139	34,2	26	461	147	31,9	22	457	149	32,6	45	9,8

Fakultät Verkehrswissenschaften "Friedrich List"

Studienanfänger im 1. Fachsemester (Frauen / Ausländer) - Sommersemester im Vergleich

Studiengang / -fach und angestrebter Abschluß	SS 09				SS 10				SS 11						
	Ges	davon wbl.	in %	davon Ausl.	in %	Ges	davon wbl.	in %	davon Ausl.	in %	Ges	davon wbl.	in %	davon Ausl.	in %
Bahnsystemingenieurwesen - Master											1				
Verkehrsingenieurwesen															
- Diplom	3		66,7	2							1	1	100,0	1	100,0
- sonst. Weiterbildung	1		100,0	1							5	2	40,0	5	100,0
- Abschluß im Ausland	1		100,0	1		5	2	40,0	5	100,0	11	2	18,2	2	
- Promotion	2			4	1	4	1	25,0							
Verkehrswirtschaft															
- Master						1	1	100,0			6	2	33,3	1	16,7
- Bachelor											2	2	100,0	1	50,0
- Abschluß im Ausland	2	1	50,0	2		2	2	100,0	2	100,0	4	4	75,0	4	100,0
- Promotion	1	1	100,0	3	2	3	2	66,7	1	33,3	1	1	100,0		
Summe	10	2	20,0	6	60,0	15	8	53,3	8	53,3	31	13	41,9	12	38,7

Fakultät Verkehrswissenschaften "Friedrich List"

Studierende in der Regelstudienzeit - Wintersemester im Vergleich

Studiengang / -fach und angestrebter Abschluß	WS 08			WS 09			WS 10		
	Ges	davon in der RSZ	in %	Ges	davon in der RSZ	in %	Ges	davon in der RSZ	in %
Bahnsystemingenieurwesen									
- Master	1	1	100,0	12	12	100,0	29	27	93,1
- Master/Aufbau	2	2	100,0						
Verkehrsingenieurwesen									
- Diplom	951	822	86,4	1016	875	86,1	993	823	82,9
- sonst. Weiterbildung	6	6	100,0	2	2	100,0	1	1	100,0
- Abschluß im Ausland							6	6	100,0
- Promotion	32	26	81,3	38	29	76,3	41	27	65,9
Verkehrswirtschaft									
- Diplom	392	296	75,5	301	217	72,1	228	143	62,7
- Master	9	9	100,0	21	21	100,0	86	82	95,3
- Bachelor	304	304	100,0	456	456	100,0	532	506	95,1
- sonst. Weiterbildung	2	2	100,0	1	1	100,0			
- Abschluß im Ausland	1	1	100,0	12	12	100,0	12	11	91,7
- Promotion	11	8	72,7	14	10	71,4	13	8	61,5
Summe	1711	1477	86,3	1873	1635	87,3	1941	1634	84,2

Fakultät Verkehrswissenschaften "Friedrich List"

Kopffzahlen Studierende - Wintersemester 2010/2011

Studiengang / -fach und angestrebter Abschluß	1. FS	2. FS	3. FS	4. FS	5. FS	6. FS	7. FS	8. FS	9. FS	10. FS	> 10. FS	Sum- me	davon weibl.	in %	davon Ausl.	in %	Beurl.	
Bahnsystemingenieurwesen																		
- Master	17		9	1	2							29	8	27,6	11	37,9		
Verkehrswirtschaft																		
- Diplom	185	2	178	4	142	15	138	31	95	31	172	993	177	17,8	31	3,1	66	
- sonst. Weiterbildung	1											1	1	100,0	1	100,0		
- Abschluß im Ausland	6											6	2	33,3	6	100,0		
- Promotion	2	5	6	2	7	5	3	2	3	2	3	41	7	17,1	6	14,6	1	
Verkehrswirtschaft																		
- Diplom					1		3	55	81	28	60	228	120	52,6	4	1,8	75	
- Master	65	1	13	3	4							86	42	48,8	6	7,0	2	
- Bachelor	169	2	164	15	132	24	26					532	231	43,4	21	3,9	28	
- Abschluß im Ausland	11		1									12	6	50,0	12	100,0		
- Promotion	1	1	1	1	3	1	1	2	1		1	13	7	53,8	3	23,1	2	
Summe	457	11	372	26	291	45	171	91	180	61	236	1941	601	31,0	101	5,2	174	

Fakultät Verkehrswissenschaften "Friedrich List"

Fallzahlen Studierende - Wintersemester 2010/2011

Studiengang / -fach und angestrebter Abschluß	1. FS	2. FS	3. FS	4. FS	5. FS	6. FS	7. FS	8. FS	9. FS	10. FS	11. FS	>11. FS	Summe 1. bis >11. FS
Bahnsystemingenieurwesen													
- Master	17		9	1	2								29
Verkehrswirtschaft													
- Diplom	185	2	178	4	142	15	138	31	95	31	83	89	993
- sonst. Weiterbildung	1												1
- Abschluß im Ausland	6												6
- Promotion	2	5	6	2	7	5	3	3	3	2	1	2	41
Verkehrswirtschaft													
- Diplom													
- Master	66	1	13	3	4		3	55	81	28	33	27	228
- Bachelor	169	2	164	15	132	26	55	6	2	2			87
- Abschluß im Ausland	11		1										573
- Promotion	1	1	1	1	3	1	1	2	1			1	12
Summe	458	11	372	26	291	47	200	97	182	63	117	119	1983

Studentenstatistik zum Studienjahr 2010/2011

Übersichten der Fakultät Forst-, Geo- und Hydrowissenschaften

Gliederung

Statistische Angaben nach Studiengängen / -fächern zu

- Studienanfänger, 1. Fachsemester und 1. Hochschulsemester – Wintersemester im Vergleich (WS 08/09 – WS 10/11)
- Studienanfänger, 1. Fachsemester und 1. Hochschulsemester – Sommersemester im Vergleich (SS 09 – SS 11)
- Studienanfänger im 1. Fachsemester (Frauen/Ausländer) – Wintersemester im Vergleich (WS 08/09 – WS 10/11)
- Studienanfänger im 1. Fachsemester (Frauen/Ausländer) – Sommersemester im Vergleich (SS 09 – SS 11)
- Studierende in der Regelstudienzeit – Wintersemester im Vergleich (WS 08/09 – WS 10/11)
- Kopffzahlen Studierende im Wintersemester 2010/11
- Fallzahlen Studierende im Wintersemester 2010/11

Erläuterungen siehe Rückseite

Legende

Bew	- Gesamtbewerberzahl (1. und höheres Fachsemester)
FS	- Fachsemester
HS	- Hochschulsemester an deutschen Hochschulen
RSZ	- Regelstudienzeit
Beurl	- Anzahl der beurlaubten Studenten
wbl	- weiblich
Ausl	- Ausländer
LA/MS	- Lehramt Mittelschule
LA/GY	- Lehramt Gymnasium

Fakultät Forst-, Geo- und Hydrowissenschaften

Studienanfänger, 1. Fachsemester und 1. Hochschulsesemester - Wintersemester im Vergleich

Studiengang / -fach und angestrebter Abschluß	WS 08						WS 09						WS 10							
	Bew	Ges	1. FS	Durch.- Alter	1. HS	Durch.- Alter	Bew	Ges	1. FS	Durch.- Alter	1. HS	Durch.- Alter	Bew	Ges	1. FS	Durch.- Alter	1. HS	Durch.- Alter		
Abfallwirtschaft u.Äktl.																				
- Master	4	2	2	28,0	1	25,0	17	8	8	27,9	2	26,0	40							
- Bachelor	109	52	52	21,6	28	19,8	132	46	46	21,6	31	20,5	156	50	50	21,4	32	20,1		
- Master/Aufbau	13	13	13	26,3	4	22,8							22	22	21	24,7	8	23,6		
- sonst. Weiterbildung	4	2	2	32,0	2	32,0	1						1	1	1	27,0	1	27,0		
- Abschluß im Ausland	11	11	11	23,9	11	23,9	11	3	3	22,7	3	22,7	11	8	8	23,3	8	23,3		
- Promotion	3	3	3	26,0			2	2	2	26,5										
Forstwissenschaften																				
- Master	6	2	2	23,5			46	43	43	24,0			56	45	45	24,0				
- Bachelor	263	105	105	21,2	83	20,4	300	114	114	21,1	90	20,4	318	122	122	21,6	94	20,7		
- sonst. Weiterbildung	4	1	1	28,0	1	28,0	1													
- Abschluß im Ausland	2	2	2	22,5	2	22,5	5	3	3	23,3	3	23,3	5	2	2	22,0	2	22,0		
- Promotion	6	5	5	30,6	1	29,0	8	4	4	28,3			10	9	9	31,2	5	32,8		
Geodäsie																				
- sonst. Weiterbildung	3	1	1	26,0	1	26,0	2	1	1	22,0										
- Promotion	8	8	8	28,3	1	28,0	4	4	4	26,0										
Geodäsie/Geoinformation																				
- Bachelor	43	33	33	21,7	19	20,6	102	51	51	21,5	32	20,3	96	32	32	21,3	21	20,3		
- sonst. Weiterbildung	1	1	1	34,0	1	34,0	2	1	1	21,0	1	21,0	2	1	1	33,0	1	33,0		
- Abschluß im Ausland							4	1	1	29,0										
- Promotion																				

Fakultät Forst-, Geo- und Hydrowissenschaften

Studienanfänger, 1. Fachsemester und 1. Hochschulsemester - Wintersemester im Vergleich

Studiengang / -fach und angestrebter Abschluß	WS 08						WS 09						WS 10						
	Bew	Ges	1. FS	Durch.- Alter	1. HS	Durch.- Alter	Bew	Ges	1. FS	Durch.- Alter	1. HS	Durch.- Alter	Bew	Ges	1. FS	Durch.- Alter	1. HS	Durch.- Alter	
Geographie																			
- Diplom	1	1		27,0	1														
- Master																			
- Bachelor	259	90	90	20,6	66	20,0	389	120	120	20,9	76	20,2	52	31	31	23,5			
- LA Bachelor Abs	159	19	19	21,5	13	21,1	285	18	18	21,6	12	19,8	385	89	89	20,8	65	20,3	
- LA/GY/Erweiterungsfach	3	3	3	25,7			1	1	1	24,0			242	11	11	23,0	6	19,8	
- sonst. Weiterbildung	1	1	1	34,0	1	34,0							1	1	1	28,0			
- Abschluß im Ausland	4	4	4	22,3	4	22,3	1	1	1	24,0	1	24,0	1	1	1	21,0	1	21,0	
- Promotion	3	2	2	28,5			5	4	4	29,8			1	1	1				
Geowissenschaften																			
- Promotion													7	6	6	29,7	1	30,0	
Holztech. u.Holzwrightsch.																			
- Master	4																		
- Master/Aufbau	11	6	6	25,0			17	13	13	24,1	3	25,7	34	19	19	25,2	1	27,0	
- Promotion							1	1	1	31,0									
Hydro Science/Engineering																			
- Master	13	11	11	26,2	10	25,8	69	26	26	26,3	20	26,9	86	26	26	27,1	20	27,6	
- Master/Aufbau	33	10	10	25,9	5	27,2	1	1	1	22,0	1	22,0	1	1	1	24,0	1	24,0	
- Abschluß im Ausland	1																		
Hydrologie																			
- Bachelor	118	80	80	20,4	57	19,8	159	82	82	20,7	49	19,4	140	53	53	21,6	32	20,6	
- sonst. Weiterbildung							3	1	1	22,0	1	22,0							
- Abschluß im Ausland	1	1	1	24,0	1	24,0	2	2	2	27,0			4	2	2	24,0	2	24,0	
- Promotion	5	5	5	28,0			3	1	1	27,0			5	5	5	33,0	3	30,7	
Kartographie																			
- Promotion	1	1	1	28,0			3	1	1	27,0			1						
Kartographie/Geomedientec																			
- Bachelor	47	27	27	21,8	18	19,8	65	27	27	21,7	18	20,1	96	28	28	20,3	20	19,7	

Fakultät Forst-, Geo- und Hydrowissenschaften

Studienanfänger, 1. Fachsemester und 1. Hochschulsemester - Wintersemester im Vergleich

Studiengang / -fach und angestrebter Abschluß	WS 08					WS 09					WS 10							
	Bew	Ges	1. FS	Durch.- Alter	1. HS	Durch.- Alter	Bew	Ges	1. FS	Durch.- Alter	1. HS	Durch.- Alter	Bew	Ges	1. FS	Durch.- Alter	1. HS	Durch.- Alter
Raumentw./Naturress.manag																		
- Master	11	5	5	29,0		69	39	39	39	26,7	2	24,5	162	66	66	25,6		
- Master/Aufbau	39	23	23	26,2	1	23,0							4	3	3	29,0		
- Promotion																		
Trop.Forest.a.Manag.																		
- Master	15	2	2	25,5	2	25,5	22	18	18	29,2	18	29,2	35	26	25	27,7	23	28,1
- Master/Aufbau	28	21	21	28,3	19	28,4												
Tropische Waldwirtschaft																		
- Promotion	1	1	1	34,0									4	2	2	29,0	1	25,0
Umweltschutz/Raumordnung																		
- Diplom/Aufbau	3	3	3	29,3			2	2	2	30,0			2	2	2	31,0		
- Promotion	2	2	2	28,0	2	28,0												
Wasserwirtschaft																		
- Bachelor	154	85	85	20,7	54	19,7	208	105	105	20,8	75	19,7	213	89	89	20,9	61	19,8
- Abschluß im Ausland	1						3	1	1	28,0			4	2	2	23,0	2	23,0
- Promotion													7	6	6	27,0	2	26,0
Summe	1398	644	643	22,4	409	21,2	1945	743	743	22,3	438	20,9	2204	761	759	22,9	413	21,6

Fakultät Forst-, Geo- und Hydrowissenschaften

Studienanfänger, 1. Fachsemester und 1. Hochschulsesemester - Sommersemester im Vergleich

Studiengang / -fach und angestrebter Abschluß	SS 09					SS 10					SS 11								
	Bew	Ges	1. FS	Durch.- Alter	1. HS	Durch.- Alter	Bew	Ges	1. FS	Durch.- Alter	1. HS	Durch.- Alter	Bew	Ges	1. FS	Durch.- Alter	1. HS	Durch.- Alter	
Abfallwirtschaft u.Aktl.																			
- Bachelor	3	2	2	27,0			6												
- Master/Aufbau	1	1	1	30,0			4	4	4	22,8	4	22,8	4	4	2	25,5	2	26,0	
- sonst. Weiterbildung	3	3	3	27,3	3	27,3													
- Abschluß im Ausland	1	1	1	20,0	1	20,0	4	1	1	23,0	1	23,0	4	4	4	22,0	3	21,7	
- Promotion	3	3	3	29,7	1	30,0	1	1	1	34,0									
Forstwissenschaften																			
- Master	2	1	1	23,0			1	1	1	24,0									
- Bachelor	3	3	3	26,0			5	3	3	22,7									
- sonst. Weiterbildung	2	2	2	27,5	2	27,5													
- Abschluß im Ausland	2	1	1	48,0	1	48,0	3	2	2	25,0	2	25,0	1	1	1	22,0	1	22,0	
- Promotion	1	1	1	33,0			9	7	7	30,0	4	32,5	6	6	6	28,3	1	33,0	
Geodäsie																			
- Promotion	2	2	2	32,5	1	35,0	1	1	1	24,0									
Geodäsie/Geoinformation																			
- Bachelor	2	1	1	29,0															
- Promotion							2	1	1	26,0									
Geographie																			
- Master																			
- Bachelor	2	2	2	24,0			3	3	3	24,0									
- LA/GY/Erweiterungsfach	1	1	1	26,0															
- Abschluß im Ausland	2	2	2	21,0	2	21,0	3	3	3	31,0									
- Promotion	4	4	4	27,5															
Geowissenschaften																			
- Promotion																			
Holztech. u. Holzwirtsch.																			
- Master	1						3	1	1	25,0	1	25,0	1						
- Promotion							1	1	1	27,0									

Fakultät Forst-, Geo- und Hydrowissenschaften

Studienanfänger, 1. Fachsemester und 1. Hochschulsesemester - Sommersemester im Vergleich

Studiengang / -fach und angestrebter Abschluß	SS 09					SS 10					SS 11							
	Bew	Ges	1. FS	Durch.- Alter	1. HS	Durch.- Alter	Bew	Ges	1. FS	Durch.- Alter	1. HS	Durch.- Alter	Bew	Ges	1. FS	Durch.- Alter	1. HS	Durch.- Alter
Hydro Science/Engineering																		
- Master	1						4	1	1	25,0			1	1	1	30,0		
- Master/Aufbau	1	1	1	24,0														
Hydrologie																		
- Bachelor	4	2	2	21,5			3	2	2	25,5			3	1	1	32,0		
- Abschluß im Ausland	1	1	1	21,0	1	21,0	2	1	1	20,0	1	20,0	1	1	1	21,0	1	21,0
- Promotion	4	4	4	30,5			1											
Kartographie																		
- Promotion	1						2	1	1	26,0			3					
Kartographie/Geomedientec																		
- Bachelor	1	1	1	35,0									2					
Raumentw./Naturress.manag																		
- Master	3	2	2	25,0			4	3	3	31,0			6	6	6	30,0		
- Master/Aufbau	1	1	1	30,0														
- sonst. Weiterbildung							3	3	3	31,0	3	31,0						
Trop.Forest.a.Manag.																		
- Master							1						1	1	1	23,0		
Tropische Waldwirtschaft																		
- Promotion							1	1	1	28,0	1	28,0	2	1	1	41,0	1	41,0
Umweltschutz/Raumordnung																		
- Diplom/Aufbau	3	3	3	29,7			2	2	2	30,0			1					
- Promotion	1	1	1	27,0														
Wasserwirtschaft																		
- Bachelor	5	1	1	20,0			5	3	3	23,7	2	21,5	8	4	4	29,5		
- Abschluß im Ausland	1	1	1	22,0	1	22,0	5	4	4	20,8	4	20,8	5	5	5	22,2	5	22,2
- Promotion	4	2	2	29,0			4	3	3	27,0	1	26,0	3	2	2	27,0	1	29,0
Summe	66	50	50	27,5	13	27,3	83	53	53	26,4	24	25,5	109	49	47	27,2	17	25,4

Fakultät Forst-, Geo- und Hydrowissenschaften

Studienanfänger im 1. Fachsemester (Frauen / Ausländer) - Wintersemester im Vergleich

Studiengang / -fach und angestrebter Abschluß	WS 08				WS 09				WS 10				
	Ges	davon wbl.	in %	davon Ausl.	Ges	davon wbl.	in %	davon Ausl.	Ges	davon wbl.	in %	davon Ausl.	in %
Abfallwirtschaft u.Aktl.													
- Master	2	1	50,0	2	8	4	50,0	4	50,0	4	50,0	4	8,0
- Bachelor	52	19	36,5	5	46	18	39,1					25	50,0
- Master/Aufbau	13	9	69,2	5								14	66,7
- sonst. Weiterbildung	2	1	50,0	2								1	100,0
- Abschluß im Ausland	11	4	36,4	11	3							7	87,5
- Promotion	3	2	66,7	2	2	1	50,0	1	50,0			8	100,0
Forstwissenschaften													
- Master	2	1	50,0		43	12	27,9					11	24,4
- Bachelor	105	41	39,0	1	114	41	36,0	1	0,9			27	22,1
- sonst. Weiterbildung	1	1	100,0	1									
- Abschluß im Ausland	2	1	50,0	2	3							1	50,0
- Promotion	5	2	40,0	1	4							6	66,7
Geodäsie													
- sonst. Weiterbildung	1			1	1	1	100,0	1	100,0				
- Promotion	8	1	12,5	5	4	2	50,0						
Geodäsie/Geoinformation													
- Bachelor	33	12	36,4	1	51	12	23,5					9	28,1
- sonst. Weiterbildung	1			1	1	1	100,0	1	100,0				
- Abschluß im Ausland													
- Promotion					1	1						1	100,0
Geographie													
- Master	90	37	41,1	1	120	48	40,0	3	2,5			9	29,0
- Bachelor	19	11	57,9		18	11	61,1					36	40,4
- LA Bachelor Abs	3	3	100,0		1	1	100,0					9	81,8
- LA/GY/Erweiterungsfach	1			1								1	
- sonst. Weiterbildung	4	2	50,0	4	1	1	100,0	1	100,0			1	100,0
- Abschluß im Ausland	2	1	50,0		4	1	25,0					1	100,0
- Promotion													

Fakultät Forst-, Geo- und Hydrowissenschaften

Studienanfänger im 1. Fachsemester (Frauen / Ausländer) - Wintersemester im Vergleich

Studiengang / -fach und angestrebter Abschluss	WS 08				WS 09				WS 10				
	Ges	davon wbl.	in %	davon Ausl.	Ges	davon wbl.	in %	davon Ausl.	Ges	davon wbl.	in %	davon Ausl.	in %
Geowissenschaften									6	2	33,3	3	50,0
- Promotion													
Holztech. u. Holzwirtsch.					13	7	53,8	2	19	7	36,8		
- Master													
- Master/Aufbau	6				1								
- Promotion													
Hydro Science/Engineering					26	11	42,3	21	26	13	50,0	19	73,1
- Master	11	3	27,3	11									
- Master/Aufbau	10	6	60,0	5	1			1	1	1	100,0	1	100,0
- Abschluß im Ausland													
Hydrologie					82	42	51,2	2	53	23	43,4	1	1,9
- Bachelor	80	39	48,8	1	1			1					
- sonst. Weiterbildung													
- Abschluß im Ausland	1	1	100,0	1					2	1	50,0	2	100,0
- Promotion	5	4	80,0		1				5	3	60,0	5	100,0
Kartographie													
- Promotion	1				1								
Kartographie/Geomedientec					27	11	40,7		28	12	42,9		
- Bachelor	27	13	48,1	2									
Raumentw./Naturress.manag					39	20	51,3	4	66	40	60,6	5	7,6
- Master	5	3	60,0	5									
- Master/Aufbau	23	16	69,6						3	2	66,7	3	100,0
- Promotion													
Trop.Forest.a.Manag.					18	6	33,3	18	25	12	48,0	21	84,0
- Master	2	2	100,0	2									
- Master/Aufbau	21	7	33,3	20									
Tropische Landwirtschaft									2	1	50,0	2	100,0
- Promotion	1			1									

Fakultät Forst-, Geo- und Hydrowissenschaften

Studienanfänger im 1. Fachsemester (Frauen / Ausländer) - Wintersemester im Vergleich

Studiengang / -fach und angestrebter Abschluß	WS 08				WS 09				WS 10				
	Ges	davon wbl.	in %	davon Ausl.	Ges	davon wbl.	in %	davon Ausl.	Ges	davon wbl.	in %	davon Ausl.	in %
Umweltschutz/Raumordnung													
- Diplom/Aufbau	3	3	100,0		2	2	100,0		2	2	100,0		
- Promotion	2	1	50,0	2									
Wasserwirtschaft													
- Bachelor	85	28	32,9	3	105	26	24,8	4	89	29	32,6	3	3,4
- Abschluß im Ausland					1				2	1	50,0	2	100,0
- Promotion									6	5	83,3	2	33,3
Summe	643	275	42,8	99	743	279	37,6	71	759	309	40,7	106	14,0

Fakultät Forst-, Geo- und Hydrowissenschaften

Studienanfänger im 1. Fachsemester (Frauen / Ausländer) - Sommersemester im Vergleich

Studiengang / -fach und angestrebter Abschluß	SS 09				SS 10				SS 11						
	Ges	davon wbl.	in %	davon Ausl.	in %	Ges	davon wbl.	in %	davon Ausl.	in %	Ges	davon wbl.	in %	davon Ausl.	in %
Abfallwirtschaft u.Aktl.															
- Bachelor	2	2	100,0	1	50,0										
- Master/Aufbau	1	1	100,0			4	4	100,0	4	100,0	2			1	50,0
- sonst. Weiterbildung	3	1	33,3	3	100,0										
- Abschluß im Ausland	1	1	100,0	1	100,0	1	1	100,0	1	100,0	4	4	100,0	4	100,0
- Promotion	3	1	33,3	3	100,0										
Forstwissenschaften															
- Master	1	1	100,0			1	1	100,0			2	2	100,0		
- Bachelor	3	2	66,7			3									
- sonst. Weiterbildung	2	1	50,0	2	100,0										
- Abschluß im Ausland	1	1	100,0	1	100,0	2	1	50,0	2	100,0	1	1	100,0	1	100,0
- Promotion	1					7	2	28,6	5	71,4	6	4	66,7	2	33,3
Geodäsie															
- Promotion	2	1	50,0	1	50,0										
Geodäsie/Geoinformation															
- Bachelor	1	1	100,0								1	1	100,0		
- Promotion						1									
Geographie															
- Master															
- Bachelor	2					3	1	33,3	2	66,7	1				
- LA/GY/Erweiterungsfach	1	1	100,0												
- Abschluß im Ausland	2	1	50,0	2	100,0						1	1	100,0	1	100,0
- Promotion	4	2	50,0			3	1	33,3	1	33,3					
Geowissenschaften															
- Promotion											7	5	71,4	2	28,6
Holztech. u.Holzwirtsch.															
- Master						1	1	100,0	1	100,0					
- Promotion						1									

Fakultät Forst-, Geo- und Hydrowissenschaften

Studienanfänger im 1. Fachsemester (Frauen / Ausländer) - Sommersemester im Vergleich

Studiengang / -fach und angestrebter Abschluß	SS 09				SS 10				SS 11				
	Ges	davon wbl.	in %	davon Ausl.	Ges	davon wbl.	in %	davon Ausl.	Ges	davon wbl.	in %	davon Ausl.	in %
Hydro Science/Engineering													
- Master					1	1	100,0	1	100,0	1			
- Master/Aufbau	1	1	100,0	1									
Hydrologie													
- Bachelor	2		50,0	1	2	1	50,0			1	100,0		
- Abschluß im Ausland	1	1	100,0	1	1		100,0	1		1	100,0	1	100,0
- Promotion	4	1	25,0	1									
Kartographie													
- Promotion					1								
Kartographie/Geomedientec													
- Bachelor	1	1	100,0	1									
Raumentw./Naturress.manag													
- Master	2		100,0	2	3	2	66,7			6	3	50,0	2
- Master/Aufbau	1				3	1	33,3	3	100,0				33,3
- sonst. Weiterbildung													
Trop.Forest.a.Manag.													
- Master										1	1	100,0	
Tropische Waldwirtschaft													
- Promotion					1			1	100,0	1		1	100,0
Umweltschutz/Raumordnung													
- Diplom/Aufbau	3	3	100,0		2	2	100,0						
- Promotion	1	1	100,0	1									
Wasserwirtschaft													
- Bachelor	1		100,0	1	3	1	33,3	2	66,7	4	1	25,0	1
- Abschluß im Ausland	1		100,0	1	4	3	75,0	4	100,0	5	2	40,0	5
- Promotion	2	2	100,0		3	2	66,7	2	66,7	2	2	100,0	1
Summe	50	27	54,0	24	53	26	49,1	31	58,5	47	28	59,6	22
													46,8

Fakultät Forst-,Geo- und Hydrowissenschaften

Studierende in der Regelstudienzeit - Wintersemester im Vergleich

Studiengang / -fach und angestrebter Abschluß	WS 08			WS 09			WS 10		
	Ges	davon in der RSZ	in %	Ges	davon in der RSZ	in %	Ges	davon in der RSZ	in %
Abfallwirtschaft u.Aktl.									
- Diplom	129	117	90,7	115	90	78,3	86	64	74,4
- Master	12	7	58,3	26	20	76,9			
- Bachelor	77	76	98,7	94	94	100,0	111	110	99,1
- Diplom/Aufbau	1	1	100,0						
- Master/Aufbau	14	14	100,0				43	30	69,8
- sonst. Weiterbildung	4	3	75,0	2			1	1	100,0
- Abschluß im Ausland	13	13	100,0	3	3	100,0	8	8	100,0
- Promotion	5	5	100,0	9	8	88,9	10	8	80,0
Astronomie									
- LA/MS/Erweiterungsfach							1		
- LA/GY/Erweiterungsfach	3						2		
Forstwissenschaften									
- Diplom	212	109	51,4	150	61	40,7	99	8	8,1
- Master	12	11	91,7	51	47	92,2	90	85	94,4
- Bachelor	310	291	93,9	349	317	90,8	370	329	88,9
- sonst. Weiterbildung	1	1	100,0	1					
- Abschluß im Ausland	2	2	100,0	3	3	100,0	2	2	100,0
- Promotion	49	26	53,1	48	25	52,1	55	32	58,2
Geodäsie									
- Diplom	136	117	86,0	104	79	76,0	80	49	61,3
- sonst. Weiterbildung	2	2	100,0	2	2	100,0			
- Promotion	24	18	75,0	29	17	58,6	29	16	55,2
Geodäsie/Geoinformation									
- Bachelor	33	33	100,0	76	76	100,0	95	95	100,0
- sonst. Weiterbildung	1	1	100,0	1	1	100,0			
- Abschluß im Ausland				1	1	100,0			
- Promotion				2	2	100,0	5	5	100,0

Fakultät Forst-,Geo- und Hydrowissenschaften

Studierende in der Regelstudienzeit - Wintersemester im Vergleich

Studiengang / -fach und angestrebter Abschluß	WS 08			WS 09			WS 10		
	Ges	davon in der RSZ	in %	Ges	davon in der RSZ	in %	Ges	davon in der RSZ	in %
Geographie									
- Diplom	473	261	55,2	377	191	50,7	281	105	37,4
- Master							31	31	100,0
- Bachelor	179	179	100,0	280	280	100,0	301	271	90,0
- LA/MS	63	22	34,9	33	12	36,4	15	1	6,7
- LA/GY	86	48	55,8	65	27	41,5	41	15	36,6
- LA Bachelor Abs	35	35	100,0	52	52	100,0	54	52	96,3
- LA/GY/Erweiterungsfach	3	3	100,0	4	3	75,0	2	1	50,0
- sonst. Weiterbildung	1	1	100,0	1	1	100,0	1	1	100,0
- Abschluß im Ausland	4	4	100,0	1	1	100,0	1	1	100,0
- Promotion	21	19	90,5	28	21	75,0	27	15	55,6
Geowissenschaften									
- Promotion							6	6	100,0
Holztech. u. Holzwirtsch.									
- Master				28	23	82,1	45	35	77,8
- Master/Aufbau	16	10	62,5						
- Promotion	2	1	50,0	2	1	50,0	2	2	100,0
Hydro Science/Engineering									
- Master	18	11	61,1	54	47	87,0	69	55	79,7
- Master/Aufbau	22	21	95,5						
- Abschluß im Ausland				1	1	100,0	1	1	100,0
Hydrologie									
- Diplom	221	184	83,3	177	129	72,9	131	92	70,2
- Bachelor	80	80	100,0	134	134	100,0	149	149	100,0
- sonst. Weiterbildung				2	2	100,0			
- Abschluß im Ausland	2	2	100,0				2	2	100,0
- Promotion	17	13	76,5	20	17	85,0	25	19	76,0

Fakultät Forst-,Geo- und Hydrowissenschaften

Studierende in der Regelstudienzeit - Wintersemester im Vergleich

Studiengang / -fach und angestrebter Abschluß	WS 08			WS 09			WS 10		
	Ges	davon in der RSZ	in %	Ges	davon in der RSZ	in %	Ges	davon in der RSZ	in %
Kartographie									
- Diplom	132	101	76,5	100	67	67,0	87	51	58,6
- sonst. Weiterbildung	1	1	100,0						
- Promotion	5	4	80,0	7	7	100,0	7	6	85,7
Kartographie/Geomedientec									
- Bachelor	27	27	100,0	45	45	100,0	64	64	100,0
Raumentw./Naturress.manag									
- Master	5	5	100,0	65	64	98,5	118	104	88,1
- Master/Aufbau	23	23	100,0						
- sonst. Weiterbildung							1	1	
- Promotion	1	1	100,0	1	1	100,0	5	5	100,0
Trop.Forest.a.Manag.									
- Master	2	2	100,0	36	28	77,8	44	40	90,9
- Master/Aufbau	32	31	96,9						
Tropische Waldwirtschaft									
- Magister/Aufbau	5	1	20,0	2					
- Promotion	1	1	100,0	1	1	100,0	4	4	100,0
Umweltschutz/Raumordnung									
- Diplom/Aufbau	111	39	35,1	80	8	10,0	48	5	10,4
- Promotion	3	3	100,0	3	3	100,0	3	3	100,0
Wasserwirtschaft									
- Diplom	202	173	85,6	166	135	81,3	129	94	72,9
- Bachelor	85	85	100,0	170	170	100,0	216	216	100,0
- sonst. Weiterbildung	1						5	5	100,0
- Abschluß im Ausland							19	14	73,7
- Promotion	9	4	44,4	11	4	36,4			
Summe	2928	2242	76,6	3012	2320	77,0	3020	2306	76,4

Fakultät Forst-,Geo- und Hydrowissenschaften

Kopfzahlen Studierende - Wintersemester 2010/2011

Studiengang / -fach und angestrebter Abschluß	1. FS	2. FS	3. FS	4. FS	5. FS	6. FS	7. FS	8. FS	9.FS	10.FS	>10. FS	Sum- me	davon weibl.	in %	davon Ausl.	in %	Beurl.	
Abfallwirtschaft u.Aktl.																		
- Diplom					3	10	31	11	9	5	17	86	34	39,5	6	7,0	20	
- Bachelor	50		31	2	27			1				111	48	43,2	9	8,1		
- Master/Aufbau	21	1	8	5	7	1						43	28	65,1	22	51,2	4	
- sonst. Weiterbildung	1											1		100,0	1	100,0		
- Abschluß im Ausland	8											8	7	87,5	8	100,0		
- Promotion		1	2	3	2		1		1			10	5	50,0	7	70,0		
Astronomie																		
- LA/MS/Erweiterungsfach									1			1						
- LA/GY/Erweiterungsfach									2			2						
Forstwissenschaften																		
- Diplom							1	1	6	10	81	99	31	31,3			17	
- Master	45	5	35	4	4			1				90	23	25,6			4	
- Bachelor	122	6	99	4	84	13	28	3	8	2	1	370	118	31,9	2	0,5	21	
- Abschluß im Ausland	2											2	1	50,0	2	100,0		
- Promotion	9	6	4	4	6	3	6	1	6	3	7	55	23	41,8	21	38,2		
Geodäsie																		
- Diplom						1	17	3	28	2	29	80	26	32,5	1	1,3	8	
- Promotion		2	3	2	8	1	2	1	4	2	4	29	11	37,9	10	34,5	2	
Geodäsie/Geoinformation																		
- Bachelor	32		40		23							95	27	28,4	2	2,1		
- Promotion	1	1	2		1							5		40,0	2	40,0		

Fakultät Forst-,Geo- und Hydrowissenschaften

Kopffzahlen Studierende - Wintersemester 2010/2011

Studiengang / -fach und angestrebter Abschluß	Studienjahre										Sum- me	davon weibl.	in %	davon Ausl.	in %	Beurl.	
	1. FS	2. FS	3. FS	4. FS	5. FS	6. FS	7. FS	8. FS	9. FS	10. FS							> 10. FS
Geographie																	
- Diplom						1	2	27	72	21	158	281	120	42,7	1	0,4	62
- Master	31											31	9	29,0			
- Bachelor	89	2	102	1	70	7	30					301	126	41,9	5	1,7	7
- LA/MS							1		8		6	15	9	60,0			2
- LA/GY							1	1	13	2		41	28	68,3			4
- LA Bachelor AbS	11		18	1	20	2	2					54	33	61,1			3
- LA Master GY	12										1	12	9	75,0			
- LA/GY/Erweiterungsfach	1											2	1	50,0			1
- Abschluß im Ausland	1											1	1	100,0	1	100,0	
- Promotion		3	3	6		3	6	1	2	3		27	15	55,6	6	22,2	
Geowissenschaften																	
- Promotion	6											6	2	33,3	3	50,0	
Holztech. u. Holzwirtsch.																	
- Master	19	2	11	1	9		3					45	16	35,6	3	6,7	3
- Promotion		1	1									2	1	50,0			
Hydro Science/Engineering																	
- Master	26		27	2	13		1					69	30	43,5	51	73,9	1
- Abschluß im Ausland	1											1	1	100,0	1	100,0	
Hydrologie																	
- Diplom					1	6	44	7	32	15	26	131	64	48,9	2	1,5	23
- Bachelor	53		60	1	35							149	71	47,7	3	2,0	2
- Abschluß im Ausland	2											2	1	50,0	2	100,0	
- Promotion	5	1	1	4	5	3	1	2	1		2	25	10	40,0	6	24,0	2
Kartographie																	
- Diplom						2	19	9	17	3	37	87	44	50,6	1	1,1	11
- Promotion		1	1	1	2	2						7	4	57,1	4	57,1	
Kartographie/Geomedientec																	
- Bachelor	28		20		16							64	28	43,8	1	1,6	

Fakultät Forst-,Geo- und Hydrowissenschaften

Kopfzahlen Studierende - Wintersemester 2010/2011

Studiengang / -fach und angestrebter Abschluß	1. FS	2. FS	3. FS	4. FS	5. FS	6. FS	7. FS	8. FS	9.FS	10.FS	>10. FS	Sum- me	davon weibl.	in %	davon Ausl.	in %	Beurl.	
Raumentw./Naturress.manag																		
- Master	66	1	30	6	15							118	71	60,2	13	11,0		5
- sonst. Weiterbildung			1									1	1	100,0	1	100,0		
- Promotion	3		1			1						5	4	80,0	3	60,0		
Trop.Forest.a.Manag.																		
- Master	25	1	13	1	4							44	20	45,5	39	88,6		1
Tropische Waldwirtschaft																		
- Promotion	2	1			1							4	1	25,0	4	100,0		
Umweltschutz/Raumordnung																		
- Diplom/Aufbau	2			2	6	3	21	3	4	1	6	48	39	81,3	7	14,6		14
- Promotion					2	1	1					3	1	33,3	2	66,7		
Wasserwirtschaft																		
- Diplom					1	11	35	6	28	12	36	129	38	29,5	4	3,1		17
- Bachelor	89	3	71	3	49		1					216	67	31,0	9	4,2		7
- Abschluß im Ausland	2	3										5	4	80,0	5	100,0		
- Promotion	6	3	3	1		1			1	2	2	19	14	73,7	6	31,6		1
Summe	771	44	587	50	414	72	253	78	243	83	437	3032	1261	41,6	276	9,1		242

Fakultät Forst-,Geo- und Hydrowissenschaften

Fallzahlen Studierende - Wintersemester 2010/2011

Studiengang / -fach und angestrebter Abschluß	1. FS	2. FS	3. FS	4. FS	5. FS	6. FS	7. FS	8. FS	9. FS	10. FS	11. FS	>11. FS	Summe 1. bis >11. FS
Abfallwirtschaft u. Alti.													
- Diplom	50		31	2	3	10	31	11	9	5	10	8	87
- Bachelor	21		8	5	7		1	1					112
- Master/Aufbau	1	1				1							43
- sonst. Weiterbildung	8												1
- Abschluß im Ausland													8
- Promotion		1	2	3	2		1		1				10
Astronomie													
- LA/MS/Erweiterungsfach								1	1		1		2
- LA/GY/Erweiterungsfach								1	9				10
Forstwissenschaften													
- Diplom	45	5	35	4	4		1	1	6	10	39	42	99
- Master	122	6	100	4	84	13	28	4	8	2		1	372
- Bachelor	2												2
- Abschluß im Ausland	9	6	4	4	6	3	6	1	6	3	4	3	55
- Promotion													
Geodäsie													
- Diplom		2	3	2	8	1	18	3	28	2	18	11	81
- Promotion						1	2	1	4	2	1	3	29
Geodäsie/Geoinformation													
- Bachelor	32		40		23								95
- Promotion	1	1	2		1								5

Fakultät Forst-,Geo- und Hydrowissenschaften

Fallzahlen Studierende - Wintersemester 2010/2011

Studiengang / -fach und angestrebter Abschluß	1. FS	2. FS	3. FS	4. FS	5. FS	6. FS	7. FS	8. FS	9.FS	10.FS	11.FS	>11. FS	Summe 1. bis >11.FS
Geographie													
- Diplom						1	2	27	72	21	62	96	281
- Master	31												31
- Magister NF						7	30			1	3	16	20
- Bachelor	90	2	103	1	72			1	12		5	10	305
- LA/MS					1		4	1					29
- LA/GY							6		28	3	19	25	81
- LA Bachelor AbS	41		39	4	36	4							130
- LA Master GY	23												23
- LA/GY/Erweiterungsfach	3		3									1	7
- Abschluß im Ausland	1												1
- Promotion		3	3	6		3	6	1	2	3			27
Geowissenschaften													
- Promotion	6												6
Holztech. u.Holzwrtsch.													
- Master	19	2	11	1	9		3						45
- Promotion		1	1										2
Hydro Science/Engineering													
- Master	26		27	2	13		1						69
- Abschluß im Ausland	1												1
Hydrologie													
- Diplom					1	6	44	7	32	15	5	21	131
- Bachelor	53		60	1	35								149
- Abschluß im Ausland	2												2
- Promotion	5	1	1	4	5	3	1	2	1		1	1	25
Kartographie													
- Diplom						2	19	9	17	3	11	26	87
- Promotion		1	1	1	2	2							7

Fakultät Forst-,Geo- und Hydrowissenschaften

Fallzahlen Studierende - Wintersemester 2010/2011

Studiengang / -fach und angestrebter Abschluß	1. FS	2. FS	3. FS	4. FS	5. FS	6. FS	7. FS	8. FS	9.FS	10.FS	11.FS	>11. FS	Summe 1. bis >11.FS
Kartographie/Geomedientec - Bachelor	28		20		16								64
Raumentw./Naturress.manag - Master - sonst. Weiterbildung - Promotion	66 3	1	30 1 1	6	16		1						119 1 5
Trop.Forest.a.Manag. - Master	25	1	13	1	4								44
Tropische Landwirtschaft - Promotion	2	1			1								4
Umweltschutz/Raumordnung - Diplom/Aufbau - Promotion	2			2	6 2	3 1	21	3	4	1	3	3	48 3
Wasserwirtschaft - Diplom - Bachelor - Abschluß im Ausland - Promotion	89 2 6	3 3 3	71 3 3	3 1	1 49	11	35 1	6	28	12	23	13	129 216 5 19
Summe	815	44	613	53	434	74	262	81	269	85	205	282	3217

Studentenstatistik zum Studienjahr 2010/2011

Übersichten der Medizinischen Fakultät Carl Gustav Carus

Gliederung

Statistische Angaben nach Studiengängen / -fächern zu

- Studienanfänger, 1. Fachsemester und 1. Hochschulsesemester – Wintersemester im Vergleich (WS 08/09 – WS 10/11)
- Studienanfänger, 1. Fachsemester und 1. Hochschulsesemester – Sommersemester im Vergleich (SS 09 – SS 11)
- Studienanfänger im 1. Fachsemester (Frauen/Ausländer) – Wintersemester im Vergleich (WS 08/09 – WS 10/11)
- Studienanfänger im 1. Fachsemester (Frauen/Ausländer) – Sommersemester im Vergleich (SS 09 – SS 11)
- Studierende in der Regelstudienzeit – Wintersemester im Vergleich (WS 08/09 – WS 10/11)
- Kopffzahlen Studierende im Wintersemester 2010/11
- Fallzahlen Studierende im Wintersemester 2010/11

Erläuterungen siehe Rückseite

Legende

Bew	- Gesamtbewerberzahl (1. und höheres Fachsemester)
FS	- Fachsemester
HS	- Hochschulsesemester an deutschen Hochschulen
RSZ	- Regelstudienzeit
Beurl	- Anzahl der beurlaubten Studenten
wbl	- weiblich
Ausl	- Ausländer

Medizinische Fakultät Carl Gustav Carus

Studienanfänger, 1. Fachsemester und 1. Hochschulsesemester - Wintersemester im Vergleich

Studiengang / -fach und angestrebter Abschluß	WS 08					WS 09					WS 10							
	Bew	Ges	1. FS	Durch.- Alter	1. HS	Durch.- Alter	Bew	Ges	1. FS	Durch.- Alter	1. HS	Durch.- Alter	Bew	Ges	1. FS	Durch.- Alter	1. HS	Durch.- Alter
Med. Radiation Sciences																		
- Master/Aufbau	7	7	7	25,7	3	22,0	8	8	8	27,1	1	24,0						
- Master/Weiterbildung																		
- Promotion	3	3	3	26,3			5	5	5	29,4	1	33,0			2	2	2	25,5
Medizin																		
- Staatsprüfung	1102	227	226	20,7	206	20,2	1848	239	236	21,0	212	20,7	1377	224	224	21,4	197	21,0
- Abschluß im Ausland	7	7	7	23,3	7	23,3	23	12			12	22,8	26	15			15	22,5
- Promotion	16	16	16	25,1	7	23,1	46	46	46	27,1	7	25,9	30	30	30	27,6	4	24,8
Public Health																		
- Magister/Aufbau	32	22	22	29,2	3	25,7												
- Master/Weiterbildung																		
- Promotion	5	5	5	38,6			2	2					30	30	2	2	2	29,5
Zahnmedizin																		
- Staatsprüfung	161	54	54	20,4	50	20,1	181	65	65	21,0	59	20,4	187	53	53	21,5	46	21,1
- Abschluß im Ausland	1	1	1	30,0	1	22,0	3	1			1	22,0	5	2	2		2	22,5
- Promotion	1	1	1				1	1					1	1	1	31,0		
Summe	1335	343	334	21,9	277	20,4	2114	376	360	22,0	293	20,9	1668	367	350	23,0	264	21,2

Medizinische Fakultät Carl Gustav Carus

Studienanfänger, 1. Fachsemester und 1. Hochschulsesemester - Sommersemester im Vergleich

Studiengang / -fach und angestrebter Abschluß	SS 09					SS 10					SS 11							
	Bew	Ges	1. FS	Durch.- Alter	1. HS	Durch.- Alter	Bew	Ges	1. FS	Durch.- Alter	1. HS	Durch.- Alter	Bew	Ges	1. FS	Durch.- Alter	1. HS	Durch.- Alter
Med. Radiation Sciences																		
- Promotion	1	1	1	26,0		5	5	5	26,4	2	26,0							
Medizin																		
- Staatsprüfung	337	10	8	21,6	2	26,0	423	4	26,3	1	25,0	640	3	3	26,0			
- Abschluß im Ausland	5	5		25,0	5	25,0	4	4		4	24,8	9	4	4		4	25,5	
- Promotion	23	23	23	27,0	5	25,0	20	20	26,8	3	25,3	35	35	35	27,7	4	28,8	
Public Health																		
- Promotion	1	1	1	36,0														
Zahnmedizin																		
- Staatsprüfung	54						78					93	2	2	26,5			
- Abschluß im Ausland	1	1		22,0	1	22,0	13	13	25,6	1	24,0	2	2	2	25,0	2	22,5	
- Promotion	11	11	11	25,4			13	13				8	8	8		2	25,0	
Summe	433	52	44	25,8	13	24,9	543	46	26,3	11	25,1	787	54	48	27,1	12	26,0	

Medizinische Fakultät Carl Gustav Carus

Studienanfänger im 1. Fachsemester (Frauen / Ausländer) - Sommersemester im Vergleich

Studiengang / -fach und angestrebter Abschluß	SS 09			SS 10			SS 11				
	Ges	davon wbl.	in %	davon wbl.	in %	davon Ausl.	in %	davon wbl.	in %	davon Ausl.	in %
Med. Radiation Sciences											
- Promotion	1	1	100,0	5	1	20,0	2	40,0			
Medizin											
- Staatsprüfung	8	6	75,0	3	2	66,7			3	2	66,7
- Promotion	23	14	60,9	20	14	70,0	3	15,0	35	21	60,0
Public Health											
- Promotion	1	1	100,0								
Zahnmedizin											
- Staatsprüfung									2	2	100,0
- Promotion	11	7	63,6	13	9	69,2	2	15,4	8	4	50,0
Summe	44	29	65,9	41	26	63,4	7	17,1	48	29	60,4
			18,2	8					10		
											20,8

Medizinische Fakultät Carl Gustav Carus

Studierende in der Regelstudienzeit - Wintersemester im Vergleich

Studiengang / -fach und angestrebter Abschluß	WS 08			WS 09			WS 10		
	Ges	davon in der RSZ	in %	Ges	davon in der RSZ	in %	Ges	davon in der RSZ	in %
Med. Radiation Sciences									
- Master/Aufbau	12	12	100,0	15	15	100,0	16	16	100,0
- Master/Weiterbildung									
- Promotion	3	3	100,0	8	8	100,0	15	15	100,0
Medizin									
- Staatsprüfung	1814	1722	94,9	1845	1753	95,0	1827	1750	95,8
- Abschluß im Ausland	7	7	100,0	15	15	100,0	19	19	100,0
- Promotion	131	105	80,2	176	157	89,2	188	159	84,6
Public Health									
- Magister/Aufbau	53	29	54,7	39	20	51,3	25	1	4,0
- Master/Weiterbildung									
- Promotion	6	6	100,0	6	5	83,3	30	30	100,0
Zahnmedizin									
- Staatsprüfung	347	322	92,8	354	337	95,2	359	335	93,3
- Abschluß im Ausland	1	1	100,0	1	1	100,0	2	2	100,0
- Promotion	9	8	88,9	12	10	83,3	15	14	93,3
Summe	2383	2215	93,0	2471	2321	93,9	2502	2346	93,8

Medizinische Fakultät Carl Gustav Carus

Kopfzahlen Studierende - Wintersemester 2010/2011

Studiengang / -fach und angestrebter Abschluß	Studienjahre										Summe	davon weibl.	in %	davon Ausl.	in %	Beurl.			
	1. FS	2. FS	3. FS	4. FS	5. FS	6. FS	7. FS	8. FS	9. FS	10. FS							>10. FS		
Med. Radiation Sciences																			
- Master/Weiterbildung	8		8												7	43,8	1	6,3	
- Promotion	2	5	5	1	2										6	40,0	5	33,3	
Medizin																			
- Staatsprüfung	224	4	236	43	219	40	217	71	210	57	506				1242	68,0	63	3,4	
- Abschluß im Ausland							2		11	1	5				13	68,4	18	94,7	
- Promotion	30	22	42	17	26	22	17	4	5		3				122	64,9	66	35,1	
Public Health																			
- Magister/Aufbau					13			1	2	7	2				17	68,0	3	12,0	
- Master/Weiterbildung	30														21	70,0			
- Promotion	2			1	2				1						3	50,0			
Zahnmedizin																			
- Staatsprüfung	53	1	74		60	5	53	1	42	5	65				244	68,0	23	6,4	
- Abschluß im Ausland									2						2	100,0	2	100,0	
- Promotion	1	4	2	4	2	1			1						9	60,0	2	13,3	
Summe	350	36	367	66	324	68	290	78	279	63	581	1686	183	67,4	2502	67,4	183	7,3	167

Medizinische Fakultät Carl Gustav Carus

Fallzahlen Studierende - Wintersemester 2010/2011

Studiengang / -fach und angestrebter Abschluß	Studienjahre											Summe 1. bis >11.FS	
	1. FS	2. FS	3. FS	4. FS	5. FS	6. FS	7. FS	8. FS	9.FS	10.FS	11.FS		>11. FS
Med. Radiation Sciences													
- Master/Weiterbildung	8		8										16
- Promotion	2	5	5	1	2								15
Medizin													
- Staatsprüfung	225	4	236	43	219	40	217	71	210	57	177	329	1828
- Abschluß im Ausland							2		11	1	5		19
- Promotion	30	22	42	17	26	22	17	4	5		2	1	188
Public Health													
- Magister/Aufbau					14		1	2	7			2	26
- Master/Weiterbildung	30												30
- Promotion	2			1	2				1				6
Zahnmedizin													
- Staatsprüfung	53	1	74		60	5	53	1	42	5	40	25	359
- Abschluß im Ausland									2				2
- Promotion	1	4	2	4	2	1			1				15
Summe	351	36	367	66	325	68	290	78	279	63	224	357	2504

Studentenstatistik zum Studienjahr 2010/2011

Übersichten des Biotechnologischen Zentrums

Gliederung

Statistische Angaben nach Studiengängen / -fächern zu

- Studienanfänger, 1. Fachsemester und 1. Hochschulsemester – Wintersemester im Vergleich (WS 08/09 – WS 10/11)
- Studienanfänger im 1. Fachsemester (Frauen/Ausländer) – Wintersemester im Vergleich (WS 08/09 – WS 10/11)
- Studierende in der Regelstudienzeit – Wintersemester im Vergleich (WS 08/09 – WS 10/11)
- Kopffzahlen Studierende im Wintersemester 2010/11
- Fallzahlen Studierende im Wintersemester 2010/11

Erläuterungen siehe Rückseite

Legende

Bew	- Gesamtbewerberzahl (1. und höhere Fachsemester)
FS	- Fachsemester
HS	- Hochschulsesemester an deutschen Hochschulen
RSZ	- Regelstudienzeit
Beurl	- Anzahl der beurlaubten Studenten
wbl	- weiblich
Ausl	- Ausländer

Biotechnologisches Zentrum (BIOTEC)

Studienanfänger, 1. Fachsemester und 1. Hochschulsesemester - Wintersemester im Vergleich

Studiengang / -fach und angestrebter Abschluß	WS 08					WS 09					WS 10								
	Bew	Ges	1. FS	Durch.- Alter	1. HS	Durch.- Alter	Bew	Ges	1. FS	Durch.- Alter	1. HS	Durch.- Alter	Bew	Ges	1. FS	Durch.- Alter	1. HS	Durch.- Alter	
Biologie - Promotion							2						2		2	26,0			
Molecular Bioengineering - Master	45	26	24	23,8	19	23,7	51	27	27	18	23,3	44	23	19	23,4	18	23,2		
- Master/Aufbau	2	1	1	24,0	1	24,0	4	3	3	3	22,3	12	9	9	24,9	9	24,9		
- Abschluß im Ausland																			
Nanobiophysics - Master	19	8	8	23,9	5	22,8	24	15	15	13	23,4	21	11	11	23,7	9	23,8		
Physik - Promotion												1	1	1	25,0				
Reg. Biology and Medicine - Master												11	3	3	25,0	1	27,0		
Summe	66	35	33	23,8	25	23,5	79	45	45	34	23,3	91	49	45	24,0	37	23,8		

Biotechnologisches Zentrum (BIOTEC)

Studienanfänger im 1. Fachsemester (Frauen / Ausländer) - Wintersemester im Vergleich

Studiengang / -fach und angestrebter Abschluß	WS 08				WS 09				WS 10				
	Ges	davon wbl.	in %	davon Ausl.	Ges	davon wbl.	in %	davon Ausl.	Ges	davon wbl.	in %	davon Ausl.	in %
Biologie - Promotion									2	2	100,0		
Molecular Bioengineering - Master	24	9	37,5	17	27	15	55,6	17	19	9	47,4	14	73,7
- Master/Aufbau	1			1	3	1	33,3	3	9	3	33,3	9	100,0
- Abschluß im Ausland													
Nanobiophysics - Master	8	5	62,5	6	15	4	26,7	13	11	4	36,4	8	72,7
Physik - Promotion									1				
Reg. Biology and Medicine - Master									3	3	100,0	1	33,3
Summe	33	14	42,4	24	45	20	44,4	33	45	21	46,7	32	71,1

Biotechnologisches Zentrum (BIOTEC)

Studierende in der Regelstudienzeit - Wintersemester im Vergleich

Studiengang / -fach und angestrebter Abschluß	WS 08			WS 09			WS 10		
	Ges	davon in der RSZ	in %	Ges	davon in der RSZ	in %	Ges	davon in der RSZ	in %
Biologie							4	4	100,0
- Promotion									
Molecular Bioengineering									
- Master	47	44	93,6	59	53	89,8	52	49	94,2
- Master/Aufbau	7	7	100,0						
- Abschluß im Ausland				4	4	100,0	9	9	100,0
Nanobiophysics									
- Master	14	14	100,0	24	24	100,0	26	25	96,2
- Master/Aufbau	1	1	100,0						
Physik									
- Promotion							1	1	100,0
Reg. Biology and Medicine									
- Master							3	3	100,0
Summe	69	66	95,7	87	81	93,1	95	91	95,8

Biotechnologisches Zentrum (BIOTEC)

Kopfzahlen Studierende - Wintersemester 2010/2011

Studiengang / -fach und angestrebter Abschluß	1. FS	2. FS	3. FS	4. FS	5. FS	6. FS	7. FS	8. FS	9. FS	10. FS	> 10. FS	Sum- me	davon weibl.	in %	davon Ausl.	in %	Beurl.	
Biologie - Promotion	2	1				1						4	4	100,0				
Molecular Bioengineering - Master - Abschluß im Ausland	19		30		3							52	27	51,9	34	65,4	1	
Nanobiophysics - Master	11		14		1							26	9	34,6	22	84,6		
Physik - Promotion	1											1						
Reg. Biology and Medicine - Master	3											3	3	100,0	1	33,3	1	
Summe	45	1	44		4	1						95	46	48,4	66	69,5	2	

Biotechnologisches Zentrum (BIOTEC)

Fallzahlen Studierende - Wintersemester 2010/2011

Studiengang / -fach und angestrebter Abschluß	1. FS	2. FS	3. FS	4. FS	5. FS	6. FS	7. FS	8. FS	9. FS	10. FS	11. FS	>11. FS	Summe 1. bis >11. FS
Biologie													
- Promotion	2	1				1							4
Molecular Bioengineering													
- Master	19		30										52
- Abschluß im Ausland	9	5			3								14
Nanobiophysics													
- Master	11		14		1								26
Physik													
- Promotion	1												1
Reg. Biology and Medicine													
- Master	3												3
Summe	45	6	44		4	1							100

Studentenstatistik zum Studienjahr 2010/2011

Übersichten des Zentrums für Internationale Studien

Gliederung

Statistische Angaben nach Studiengängen / -fächern zu

- Studienanfänger, 1. Fachsemester und 1. Hochschulsesemester – Wintersemester im Vergleich (WS 08/09 – WS 10/11)
- Studienanfänger, 1. Fachsemester und 1. Hochschulsesemester – Sommersemester im Vergleich (SS 09 – SS 11)
- Studienanfänger im 1. Fachsemester (Frauen/Ausländer) – Wintersemester im Vergleich (WS 08/09 – WS 10/11)
- Studienanfänger im 1. Fachsemester (Frauen/Ausländer) – Sommersemester im Vergleich (SS 09 – SS 11)
- Studierende in der Regelstudienzeit – Wintersemester im Vergleich (WS 08/09 – WS 10/11)
- Kopffzahlen Studierende im Wintersemester 2010/11
- Fallzahlen Studierende im Wintersemester 2010/11

Erläuterungen siehe Rückseite

Legende:

Bew	- Gesamtbewerberzahl (1.und höheres Fachsemester)
FS	- Fachsemester
HS	- Hochschulsesemester an deutschen Hochschulen
RSZ	- Regelstudienzeit
Beurl	- Anzahl der beurlaubten Studenten
wbl	- weiblich
Ausl	- Ausländer

Zentrum für internationale Studien (ZIS)

Studienanfänger, 1. Fachsemester und 1. Hochschulsesemester - Wintersemester im Vergleich

Studiengang / -fach und angestrebter Abschluß	WS 08						WS 09						WS 10						
	Bew	Ges	1. FS	Durch.- Alter	1. HS	Durch.- Alter	Bew	Ges	1. FS	Durch.- Alter	1. HS	Durch.- Alter	Bew	Ges	1. FS	Durch.- Alter	1. HS	Durch.- Alter	
Internationale Beziehung																			
- Master	61	23	23	24,2	6	24,0	128	24	24	23,7	5	23,2	190	27	27	23,7	3	23,7	
- Bachelor	732	36	36	19,9	33	19,9	1096	36	36	20,4	32	20,2	993	37	37	20,7	32	20,5	
- Abschluß im Ausland	6	6	6	19,8	6	19,8	8	4	4	20,5	4	20,5	9	4	4	19,8	4	19,8	
Summe	799	65	65	21,4	45	20,4	1232	64	64	21,7	41	20,6	1192	68	68	21,8	39	20,7	

Zentrum für internationale Studien (ZIS)

Studienanfänger, 1. Fachsemester und 1. Hochschulsesemester - Sommersemester im Vergleich

Studiengang / -fach und angestrebter Abschluß	SS 09					SS 10					SS 11							
	Bew	Ges	1. FS	Durch.- Alter	1. HS	Durch.- Alter	Bew	Ges	1. FS	Durch.- Alter	1. HS	Durch.- Alter	Bew	Ges	1. FS	Durch.- Alter	1. HS	Durch.- Alter
Internationale Beziehung																		
- Master	3	1	1	24,0		2							7					
- Bachelor	8	1	1	21,0		11	1	1	31,0		11		11					
- Abschluß im Ausland	9	9	9	22,0	8	11	4	4	21,5	3	18	6	18	6	6	21,0	6	21,0
Summe	20	11	11	22,1	8	24	5	5	23,4	3	36	6	36	6	6	21,0	6	21,0

Zentrum für internationale Studien (ZIS)

Studienanfänger im 1. Fachsemester (Frauen / Ausländer) - Wintersemester im Vergleich

Studiengang / -fach und angestrebter Abschluß	WS 08				WS 09				WS 10						
	Ges	davon wbl.	in %	davon Ausl.	in %	Ges	davon wbl.	in %	davon Ausl.	in %	Ges	davon wbl.	in %	davon Ausl.	in %
Internationale Beziehung															
- Master	23	16	69,6	9	39,1	24	17	70,8	4	16,7	27	17	63,0	4	14,8
- Bachelor	36	21	58,3	1	2,8	36	21	58,3	2	5,6	37	26	70,3	4	10,8
- Abschluß im Ausland	6	5	83,3	6	100,0	4	2	50,0	4	100,0	4	3	75,0	4	100,0
Summe	65	42	64,6	16	24,6	64	40	62,5	10	15,6	68	46	67,6	12	17,6

Zentrum für internationale Studien (ZIS)

Studienanfänger im 1. Fachsemester (Frauen / Ausländer) - Sommersemester im Vergleich

Studiengang / -fach und angestrebter Abschluß	SS 09				SS 10				SS 11						
	Ges	davon wbl.	in %	davon Ausl.	in %	davon wbl.	Ges	davon wbl.	in %	davon Ausl.	in %	davon wbl.	Ges	davon Ausl.	in %
Internationale Beziehung															
- Master	1	1	100,0	1	100,0										
- Bachelor	1	1	100,0			1									
- Abschluß im Ausland	9	7	77,8	9	100,0	4	4	100,0	4	100,0			6	5	83,3
Summe	11	9	81,8	10	90,9	5	4	80,0	5	100,0	6	5	83,3	6	100,0

Zentrum für internationale Studien (ZIS)

Studierende in der Regelstudienzeit - Wintersemester im Vergleich

Studiengang / -fach und angestrebter Abschluß	WS 08			WS 09			WS 10		
	Ges	davon in der RSZ	in %	Ges	davon in der RSZ	in %	Ges	davon in der RSZ	in %
Internationale Beziehung									
- Master	41	32	78,0	53	44	83,0	70	53	75,7
- Bachelor	105	104	99,0	109	109	100,0	123	122	99,2
- Abschluß im Ausland	7	7	100,0	4	4	100,0	5	5	100,0
Summe	153	143	93,5	166	157	94,6	198	180	90,9

Zentrum für internationale Studien (ZIS)

Kopfzahlen Studierende - Wintersemester 2010/2011

Studiengang / -fach und angestrebter Abschluß	Studiengang / -fach										Sum- me	davon weibl.	in %	davon Ausl.	in %	Beurl.	
	1. FS	2. FS	3. FS	4. FS	5. FS	6. FS	7. FS	8. FS	9. FS	10. FS							> 10. FS
Internationale Beziehung																	
- Master	27	3	18	5	14	2	1					70	47	16	67,1	22,9	6
- Bachelor	37		35	33	7	10		1				123	78	7	63,4	5,7	40
- Abschluß im Ausland	4	1										5	4	5	80,0	100,0	
Summe	68	4	53	38	21	12	1	1				198	129	28	65,2	14,1	46

Zentrum für internationale Studien (ZIS)

Fallzahlen Studierende - Wintersemester 2010/2011

Studiengang / -fach und angestrebter Abschluß	Studienjahre											Summe 1. bis >11.FS		
	1. FS	2. FS	3. FS	4. FS	5. FS	6. FS	7. FS	8. FS	9.FS	10.FS	11.FS		>11. FS	
Internationale Beziehung														
- Master	27	3	18	5	14	2	1							70
- Bachelor	37		35	33	7	10		1						123
- Abschluß im Ausland	4	1												5
Summe	68	4	53	38	21	12	1	1						198

Prüfungstatistik zum Studienjahr 2010/11

Übersichten nach Fakultäten und TU-gesamt

Gliederung

Hochschulprüfungen ab Studienjahr 2008/09- Überblick -

Hochschulprüfungen der letzten drei Studienjahre
nach Fakultäten und Studiengängen

Hochschulprüfungen im Studienjahr 2010/11 nach Fakultäten

Hochschulprüfungen im Studienjahr 2010/11 nach Fächergruppen der
Studenten- und Prüfungsstatistik

- Hochschulzwischenprüfungen
- Hochschulabschlussprüfungen
- Promotionen

Durchschnittliche Fachstudiendauer in Fachsemestern bis zur
erfolgreich abgelegten Prüfung

- Hochschulzwischenprüfungen
- Hochschulabschlussprüfungen
- Mittlere Studiendauer im grundständigen Präsenzstudium nach
Fakultäten und Fachrichtungen bei Hochschulabschlussprüfungen
- Einhaltung der Regelstudienzeit bei Hochschulabschlussprüfungen

Absolventenquote nach Fakultäten und Studiengängen

Notenverteilung in Prüfungen

- Hochschulzwischenprüfungen
- Hochschulabschlussprüfungen
- Prädikate bestandener Promotionen

Erläuterungen siehe Rückseite

Fußnoten und Bemerkungen in den Übersichten zur Prüfungsstatistik

- 1 entfällt
- 2 in die angegebene Regelstudienzeit für den Studiengang Psychologie ist das Praktikum eingeschlossen
- 3 auslaufendes Fernstudium
- 4 entfällt
- 5 entfällt
- 6 entfällt
- 7 entfällt
- 8 entfällt
- 9 entfällt
- 10 entfällt
- 11 auslaufender Studiengang
- 12 entfällt
- 13 im Rahmen des Lehramtsstudiums abgelegte Prüfung im Erziehungswissenschaftlichen Bereich
- 14 entfällt
- 15 von den insgesamt abgelegten Ersten Juristischen Staatsprüfungen im Studiengang Rechtswissenschaft wurden in den Studienjahren 2008/09 und 2009/10 jeweils 17 und im Studienjahr 2010/11 zwei im Freiversuch bzw. zur Notenverbesserung stattgefunden und nicht bestandene Prüfungen nicht berücksichtigt
- 16 entfällt
- 17 entfällt
- 18 entfällt
- 19 entfällt
- 20 keine Semesterangaben
- 21 auf Grund der bestandenen Ersten Staatsprüfung für das Lehramt an berufsbildenden Schulen wurde bei Erfüllung bestimmter Voraussetzungen zusätzlich der akademische Grad Diplom-Berufspädagoge verliehen (ohne Benotung)
- 22 entfällt
- 23 entfällt
- 24 entfällt
- 25 entfällt
- 26 entfällt
- 27 entfällt
- 28 entfällt
- 29 keine Angaben zu Hochschulse mestern
- 30 für einzelne Prüfungen keine Angaben zu Noten
- 31 keine Angaben zur Notenverteilung
- 32 entfällt
- 33 entfällt
- 34 keine Angaben zu Noten
- 35 entfällt
- 36 entfällt
- 37 entfällt
- 38 entfällt
- 39 entfällt
- 40 gemäß Promotionsordnung der Fakultät Sprach-, Literatur- und Kulturwissenschaften werden den Prädikaten folgende Noten zugeordnet:
summa cum laude (1), magna cum laude (2), cum laude (3), rite (4); in den übrigen Fakultäten dagegen lautet die Zuordnung summa cum laude (0), magna cum laude (1), cum laude (2), rite (3)
- 41 entfällt
- 42 die bei binationalen Hochschulabschlussprüfungen ausgewiesene durchschnittliche Studiendauer entspricht den Studienzeiten an der TU Dresden; Angaben zur Gesamtstudiendauer sind nicht möglich
- 43 die für die Masterprüfung für einzelne Studenten ausgewiesene Studienz eit schließt Zeiten bis zur Bachelorprüfung ein
- 44 entfällt
- 45 entfällt
- 46 auf Grund der bestandenen Ersten Staatsprüfung im Studiengang Lebensmittelchemie wurde bei Erfüllung bestimmter Voraussetzungen zusätzlich der akademische Grad Diplomlebensmittelchemiker verliehen
- 47 diese Angaben beinhalten Nachmeldungen aus vorangegangenen Studienjahren
- 48 entfällt
- 49 ohne binationale Studiengänge

Hochschulprüfungen ab Studienjahr 2008/09 - Überblick -

Stand: Februar 2012

	Studienjahr 2008/09		Studienjahr 2009/10		Studienjahr 2010/11	
	absolut	in %	absolut	in %	absolut	in %
Hochschulabschlussprüfungen						
Prüfungen insgesamt	5449		6148		6686	
davon weiblich	3115	57,2	3500	56,9	3655	54,7
Ausländer	466	8,6	492	8,0	449	6,7
bestandene Prüfungen insgesamt	5314	97,5	5924	96,4	6439	96,3
davon weiblich	3046	57,3	3385	57,1	3552	55,2
Ausländer	455	8,6	476	8,0	433	6,7
nicht bestandene Prüfungen insgesamt	43	0,8	37	0,6	30	0,4
davon weiblich	24	55,8	25	67,6	17	56,7
Ausländer	2	4,7	4	10,8	2	6,7
endgültig nicht bestandene Prüfungen insgesamt	92	1,7	187	3,0	217	3,2
davon weiblich	45	48,9	90	48,1	86	39,6
Ausländer	9	9,8	12	6,4	14	6,5
Hochschulzwischenprüfungen						
Prüfungen insgesamt	3610		2808		2248	
davon weiblich	1723	47,7	1080	38,5	873	38,8
Ausländer	136	3,8	94	3,3	84	3,7
bestandene Prüfungen insgesamt	3241	89,8	2444	87,0	1942	86,4
davon weiblich	1569	48,4	970	39,7	805	41,5
Ausländer	109	3,4	73	3,0	65	3,3
nicht bestandene Prüfungen insgesamt	144	4,0	81	2,9	45	2,0
davon weiblich	108	75,0	54	66,7	33	73,3
Ausländer	8	5,6	6	7,4	2	4,4
endgültig nicht bestandene Prüfungen insgesamt	225	6,2	283	10,1	261	11,6
davon weiblich	46	20,4	56	19,8	35	13,4
Ausländer	19	8,4	15	5,3	17	6,5
Promotionen						
Prüfungen insgesamt	593		667		687	
davon weiblich	240	40,5	283	42,4	303	44,1
Ausländer	92	15,5	108	16,2	139	20,2
bestandene Prüfungen insgesamt	593	100,0	667	100,0	687	100,0
davon weiblich	240	40,5	283	42,4	303	44,1
Ausländer	92	15,5	108	16,2	139	20,2
nicht bestandene Prüfungen insgesamt	0		0		0	

Fakultät Mathematik und Naturwissenschaften, Fachrichtung Mathematik

Studiengang bzw. Fach/Abschluss	Studienjahr 2008/09										Studienjahr 2009/10										Studienjahr 2010/11									
	bPr	øNote	øFS	øHS	øAlt	enbP	Bem	bPr	øNote	øFS	øHS	øAlt	enbP	Bem	bPr	øNote	øFS	øHS	øAlt	enbP	Bem	bPr	øNote	øFS	øHS	øAlt	enbP	Bem		
	1. Hochschulzwischenprüfungen																													
Mathematik																														
Diplom / Präsenzstudium	16	2,0	4,6	5,4	23,4			29	2,3	5,0	6,0	22,9		(11)	10	2,7	7,0	8,7	24,2		(11)							(11)		
Magister NF						1	(11)																							
LA/MS	3	3,8	7,3	14,3	26,5	3	(11)	4	3,3	7,5	9,2	29,3	1	(11)																
LA/GY	18	3,2	6,6	7,8	23,7	6	(11)	3	3,5	9,0	9,0	24,2	1	(11)																
LA/BS	1	3,6	8,0	10,0	24,4		(11)	1	3,3	8,0	8,0	24,4		(11)																
Technomathematik																														
Diplom / Präsenzstudium	15	2,5	4,8	5,3	22,8			10	2,3	4,4	5,5	22,6	1	(11)	3	2,7	5,7	5,7	23,0		(11)									
Wirtschaftsmathematik																														
Diplom / Präsenzstudium	16	3,0	6,5	6,4	23,5			12	2,7	5,6	7,7	23,9	1	(11)	10	2,9	6,2	6,9	23,6		(11)									
2. Hochschulabschlussprüfungen																														
Mathematik																														
Diplom / Präsenzstudium	21	1,4	11,1	11,7	25,6			25	1,6	13,1	15,5	27,8		(11,47)	31	1,6	12,5	13,3	26,6		(11)							(11)		
LA/GS	9	2,0	7,8	9,1	26,2		(11)	7	1,8	8,1	8,6	24,1		(11)	4	2,4	8,5	9,0	26,2		(11)									
LA/MS	18	2,4	9,4	11,7	25,3		(11,30)	9	2,6	9,8	12,6	25,6		(11,30)	11	2,2	10,9	13,2	28,0		(11,30)									
LA/GY	31	2,0	11,0	12,7	26,1		(11,30)	49	2,2	11,9	13,0	26,1		(11,30)	52	2,2	11,3	12,2	25,9		(11,30)									
LA/BS	8		9,9	12,0	25,9		(11,34)	1		12,0	15,0	33,1		(11,34)	3		11,0	17,7	28,6		(11,34)									
Technomathematik																														
Diplom / Präsenzstudium	7	1,8	11,6	12,3	25,2			18	1,8	11,3	12,8	26,1		(11)	7	1,7	11,4	13,4	26,4		(11)									
Wirtschaftsmathematik																														
Diplom / Präsenzstudium	24	1,9	12,5	13,3	26,2			17	1,8	12,7	13,8	26,6		(11)	20	1,7	13,4	14,1	27,5		(11)									
3. Promotionen																														
Mathematik																														
im Graduierten- oder Promotionsstudium	4	1,2	6,5	22,2	31,3			1	1,0	4,0	4,0	25,0		(20)	4	1,2	7,0	13,0	31,2		(20)							(20)		
aufserhalb eines Graduiertenstudiums	2	1,0		30,5				3	1,3		32,0			3	1,3		31,0													

Fakultät Mathematik und Naturwissenschaften, Fachrichtung Physik

Studiengang bzw. Fach/Abschluss	Studienjahr 2008/09										Studienjahr 2009/10										Studienjahr 2010/11									
	bPr	ØNote	ØFS	ØHS	ØAlt	enbP	Bem	bPr	ØNote	ØFS	ØHS	ØAlt	enbP	Bem	bPr	ØNote	ØFS	ØHS	ØAlt	enbP	Bem	bPr	ØNote	ØFS	ØHS	ØAlt	enbP	Bem		
	1. Hochschulzwischenprüfungen																													
Physik																														
Diplom / Präsenzstudium	97	2,2	4,6	4,9	22,1			77	2,2	4,5	4,7	22,2	1	(11)	24	2,5	5,9	6,5	23,5	1	(11,47)									
LA/MS	1	3,0	6,0	6,0	24,2	(11)		1	2,3	7,0	14,0	44,0		(11)																
LA/GY	14	2,6	6,5	7,6	23,2	(11)		1	1,3	5,0	9,0	23,6		(11)	1	2,1	11,0	12,0	23,7		(11)									
LA/BS	1	3,6	9,0	9,0	29,4																									
2. Hochschulabschlussprüfungen																														
Physik																														
Diplom / Präsenzstudium	78	1,6	11,9	12,4	26,0			90	1,6	11,9	12,5	26,0		(11)	104	1,5	11,3	12,2	25,6		(11)									
LA/MS	2	11,5	14,5	27,0	(34)			1	10,0	10,0	10,0	26,0		(11,34)	1	10,0	17,0	45,7		(11,34)										
LA/GY	5	2,0	10,2	12,0	25,9	(11,30)		6	2,1	11,2	12,8	25,4		(11,30)	10	10,7	10,9	26,3		(11,34)										
LA/BS	3	11,3	13,3	28,6	(11,34)			1	13,0	13,0	28,4		(11,34)																	
3. Promotionen																														
Physik																														
im Graduierten- oder Promotionsstudium	21	1,1	8,4	16,8	30,4			35	1,3	7,7	15,5	30,5		(20)	49	1,1	7,6	16,0	30,4		(20)									
außerhalb eines Graduiertenstudiums	11	1,4		31,7				18	1,3		31,3			7	1,1		32,4		(20)											

Fakultät Mathematik und Naturwissenschaften, Fachrichtung Chemie und Lebensmittelchemie

Studiengang bzw. Fach/Abschluss	Studienjahr 2008/09						Studienjahr 2009/10						Studienjahr 2010/11									
	bPr	ØNote	ØFS	ØHS	ØAlt	enbP	Bem	bPr	ØNote	ØFS	ØHS	ØAlt	enbP	Bem	bPr	ØNote	ØFS	ØHS	ØAlt	enbP	Bem	
	1. Hochschulzwischenprüfungen																					
Chemie																						
Diplom / Präsenzstudium	2	3,4	10,5	11,5	27,8	3	(11)															
Bachelor	66		4,2	4,8	21,7		(34)	49		4,2	4,3	21,8		2	64		4,6	5,5	22,5			(34,47)
LA/MS	1	2,9	6,0	6,0	24,2		(11)															
LA/GY	7	3,0	7,0	9,4	24,3		(11,47)	2	3,4	9,0	9,0	24,1										
LA/BS	2	2,8	4,5	5,5	24,7		(11,47)															
Lebensmittelchemie																						
Staatsprüfung	45	2,2	4,7	4,9	22,1			36	2,2	4,6	4,8	22,5			42	2,2	4,5	5,0	22,1			(47)
2.1. Hochschulabschlussprüfungen im grundständigen Studium																						
Chemie																						
Diplom / Präsenzstudium	70	1,6	10,7	11,1	25,2	3	(11,47)	38	1,8	11,7	12,6	26,3			6	1,7	14,3	15,7	29,0			(11)
Diplom/binationaler Abschluss	4	1,3	7,2	5,2	24,3		(11,42)	7	1,4	9,3	7,9	24,9										
Master								14	1,4	4,0	10,1	24,6			35	1,5	4,4	10,8	25,0			(42)
Master/binationaler Abschluss	43	2,5	6,0	6,3	22,5			54	2,7	6,3	6,7	22,7		2	55	2,5	6,4	6,9	23,4			
Bachelor	3	3,0	10,3	15,7	27,6		(11,30)								1		10,0	12,0	26,3			(11,34)
LA/MS	5	1,2	12,0	12,6	25,3		(11,30)	17	2,4	10,7	11,8	25,2			13	2,6	11,2	12,5	26,4			(11,30)
LA/GY	3	1,7	12,3	28,0			(11,34)	5	10,8	11,4	25,8											
Lebensmittelchemie																						
Staatsprüfung	46	1,9	10,6	11,2	25,4			44	1,8	10,5	11,0	25,2			42	1,8	10,6	11,2	25,5			
2.2. Sonstige Hochschulabschlussprüfungen																						
Lebensmittelchemie																						
Diplomverleihung	46	1,9			25,4		(20,46)	44	1,8			25,2			42	1,8			25,5			(20,46)
3. Promotionen																						
Chemie																						
im Graduierten- oder Promotionsstudium außerhalb eines Graduiertenstudiums	29	1,3	8,0	14,7	30,6			26	1,1	7,8	15,7	30,0			32	1,1	8,0	16,9	30,5			
Lebensmittelchemie	15	1,3			30,0		(20)	9	1,4			30,8			12	1,2			30,5			(20)
im Graduierten- oder Promotionsstudium außerhalb eines Graduiertenstudiums	2	1,0	8,0	18,5	28,5										1	1,0	11,0	22,0	30,0			
	5	1,0			31,8		(20)	2	1,0			30,5										

Fakultät Mathematik und Naturwissenschaften, Fachrichtung Psychologie

Studiengang bzw. Fach/Abschluss	Studienjahr 2008/09					Studienjahr 2009/10					Studienjahr 2010/11							
	bPr	ØNote	ØFS	ØHS	Bem	bPr	ØNote	ØFS	ØHS	Bem	bPr	ØNote	ØFS	ØHS	Bem			
1. Hochschulzwischenprüfungen																		
Psychologie																		
Diplom / Präsenzstudium	124	1,9	4,1	4,9	23,5	1	105	1,9	4,2	4,8	23,0	2	132	1,9	4,3	5,0	23,6	2
2. Hochschulabschlussprüfungen																		
Psychologie																		
Diplom / Präsenzstudium	129	1,7	11,1	13,0	27,2	1 (2)	113	1,7	11,1	13,1	27,6	(2)	103	1,6	10,7	13,1	27,3	(2)
3. Promotionen																		
Psychologie																		
im Graduierten- oder Promotionsstudium	2	1,5	9,0	21,0	30,5		4	1,2	7,8	23,0	32,0		5	1,0	8,8	19,2	32,8	
außerhalb eines Graduiertenstudiums	6	1,2		33,3	(20)	(20)	19	1,3		32,5	(20)	(20)	5	1,0		33,4	(20)	

Fakultät Mathematik und Naturwissenschaften, Fachrichtung Biologie

Studiengang bzw. Fach/Abschluss	Studienjahr 2008/09										Studienjahr 2009/10										Studienjahr 2010/11									
	bPr	øNote	øFS	øHS	øAlt	enbP	Bem	bPr	øNote	øFS	øHS	øAlt	enbP	Bem	bPr	øNote	øFS	øHS	øAlt	enbP	Bem	bPr	øNote	øFS	øHS	øAlt	enbP	Bem		
	1. Hochschulzwischenprüfungen																													
Biologie																														
Diplom / Präsenzstudium	14	3,1	5,9	6,4	23,6	1	(11)	3	3,0	7,3	10,0	26,0																		
Molekulare Biotechnologie																														
Bachelor	23		3,3	4,0	22,3		(34)	26		3,7	4,0	23,5													20			(34)		
2. Hochschulabschlussprüfungen																														
Biologie																														
Diplom / Präsenzstudium	55	1,4	10,8	11,4	26,0		(11,47)	47	1,5	11,0	11,9	26,0													59	1,4	11,2	11,5	25,5	
Master																									5	1,5	4,6	10,0	25,6	
Bachelor								16	2,2	6,0	7,2	23,1	3											36	2,2	6,6	7,0	24,3	2	(47)
Molekulare Biotechnologie																														
Bachelor	28	2,0	6,5	6,8	25,0			7	1,9	5,9	6,9	23,3												34	2,2	7,0	7,3	24,5	1	
3. Promotionen																														
Biologie																														
im Graduierten- oder Promotionsstudium	33	1,2	8,2	14,8	29,9			46	1,0	7,6	14,5	29,9												54	1,1	8,5	14,9	29,4		
außerhalb eines Graduiertenstudiums	6	1,3			29,8		(20)	7	1,1			30,1												6	1,2			31,7		(20)

Philosophische Fakultät

Studiengang bzw. Fach/Abschluss	Studienjahr 2008/09						Studienjahr 2009/10						Studienjahr 2010/11						
	bPr	ØNote	ØFS	ØHS	ØAlt	Bem	bPr	ØNote	ØFS	ØHS	ØAlt	Bem	bPr	ØNote	ØFS	ØHS	ØAlt	Bem	
Kunstgeschichte																			
Magister HF	3	3,4	6,7	11,0	27,6	(11)													
Magister NF	2	2,3	7,5	12,5	27,5	(11)	2	2,8	11,0	15,0	28,1	(11)							
Bachelor	18	2,5	4,5	6,6	23,2	(47)	1	2,6	6,0	11,0	26,4		1	2,0	9,0	11,0	28,0		
Medienforschung, Medienpraxis																			
Bachelor	1	3,2	5,0	9,0	25,5														
Mittelalterl. Geschichte																			
Magister HF	1	2,2	9,0	10,0	26,5	(11)													
Musikwissenschaft																			
Magister NF	1	2,7	11,0	17,0	29,3	(11)													
Bachelor	1	1,1	5,0	5,0	24,4														
Neuere/Neueste Geschichte																			
Magister HF	3	2,5	9,3	13,0	28,9	(11)													
Philosophie																			
Magister HF	3	1,7	8,0	11,0	31,2	(11)													
Magister NF	1	1,6	4,0	9,0	24,7	(11)													
Bachelor	19	2,2	4,4	5,6	22,5	(47)	12	2,4	4,9	6,0	23,9	(47)	2	2,5	9,0	9,5	25,3	(47)	
Politikwissenschaft																			
Magister HF	1	1,5	5,0	8,0	29,8	(11)	1	3,6	10,0	11,0	31,4	(11)							
Magister NF	1	3,8	9,0	12,0	24,5	(11)													
Bachelor	9	2,4	4,0	4,9	22,6		2	2,4	6,0	8,0	23,9	(47)							
Soziologie																			
Diplom / Präsenzstudium	32	2,3	5,7	6,5	23,6		28	2,5	6,9	7,9	24,0		39	2,5	6,2	6,7	24,1	(47)	
Magister HF													1	2,7	5,0	15,0	37,6	(11)	
Magister NF							1	2,3	3,0	13,0	28,2	(11)							
Bachelor	24	2,4	3,9	6,1	23,8	(47)	3	3,2	7,7	9,3	26,5	(47)	3	2,8	6,0	10,7	26,6	(47)	
Wirtschafts- und Sozialgeschichte																			
Magister NF	2	2,7	5,0	10,5	26,7	(11)	1	2,2	12,0	16,0	33,7	(11)							
Wirtschaftskunde und Sozialkunde																			
LA/BS	6	2,1	6,0	8,0	28,7	(11)	2	3,8	7,0	7,5	24,5	(11)	1	1,7	9,0	14,0	38,6	(11)	

Philosophische Fakultät		Studienjahr 2008/09												Studienjahr 2009/10												Studienjahr 2010/11											
		bPr	ØNote	ØFS	ØHS	ØAlt	enbP	Bem	bPr	ØNote	ØFS	ØHS	ØAlt	enbP	Bem	bPr	ØNote	ØFS	ØHS	ØAlt	enbP	Bem															
Studiengang bzw. Fach/Abschluss																																					
Geschichte																																					
Master		21	2,0	6,7	7,6	24,8	5	(47)	1	2,0	4,0	10,0	24,2			9	1,6	5,0	13,0	26,8																	
Bachelor		24	2,3	11,2	12,8	26,2		(11,30)	36	2,1	6,9	7,9	25,0	1	(11,30)	36	2,2	7,7	8,7	25,6	1	(47)															
LA/MS		79	1,9	11,6	14,4	27,3		(11,30)	59	2,0	11,4	13,9	26,9		(11,30)	26	2,4	11,7	13,9	27,5		(11,30)															
LA/GY		5		10,8	13,2	29,3		(11,34)	2	11,5	13,0	27,5		(11,34)	59	1,9	11,4	13,4	27,1		(11,30)																
LA/BS																																					
Katholische Religion																																					
LA/GS		1	1,5	6,0	8,0	23,9		(11)	11	2,1	9,4	10,0	24,5		(11)	7	2,6	9,4	11,4	28,1		(11)															
LA/MS		3	1,5	10,3	11,7	25,2		(11,30)	2	2,1	9,5	10,0	25,4		(11,30)	2	11,5	14,5	25,6		(11,30)																
LA/GY									2	2,2	13,5	18,0	30,0		(11)	4	1,4	11,5	13,8	26,3		(11,30)															
LA/BS									2	10,5	12,0	25,4		(11,34)	1	10,0	16,0	29,0		(11,34)																	
Katholische Theologie im interdisziplinären Kontext																																					
Magister HF		1	2,0	16,0	17,0	32,4		(11)																													
Bachelor		1	1,8	7,0	10,0	30,3			2	2,3	6,0	7,0	23,4													1	(47)										
Kommunikationswissenschaft																																					
Magister HF		34	1,9	12,7	14,9	28,1		(11,47)	22	2,0	13,4	15,0	28,9		(11,47)	14	2,2	14,1	19,4	30,7		(11)															
Kultur u. Management																																					
Master		9	1,4	10,1	19,6	31,7			1	1,5	15,0	24,0	35,0																								
Kunsterziehung																																					
LA/GS		10	1,8	8,4	10,6	28,0		(11)	8	1,9	8,9	11,5	29,0		(11)	7	1,8	9,7	10,3	25,5		(11)															
LA/MS		5	2,0	11,6	13,4	27,1		(11,30)	8	1,5	11,9	13,2	26,2		(11,30)	3	2,7	14,3	17,7	30,7		(11,30)															
LA/GY		47	2,0	11,7	13,6	26,6		(11,30)	29	2,2	12,2	14,5	27,5		(11,30)	42	2,0	11,8	14,1	27,2		(11,30)															
Kunstgeschichte																																					
Master																17	1,6	4,6	11,7	29,5		(11)															
Magister HF		14	1,4	13,2	16,1	30,2		(11)	25	1,6	12,8	15,8	29,3		(11)	19	1,6	13,5	16,2	29,3		(11)															
Bachelor		33	1,8	6,2	7,1	24,4		(47)	26	2,0	7,0	8,0	24,0		(47)	49	2,0	6,9	8,5	24,9		(47)															
Medienforschung, Medienpraxis																																					
Bachelor		35	2,3	6,4	8,0	24,8			30	2,2	6,3	7,4	24,0			54	2,3	6,6	7,4	25,0																	
Mittelalterl. Geschichte																																					
Magister HF		5	1,7	12,8	15,0	27,5		(11,47)	6	1,7	12,5	14,2	27,8		(11)	12	1,7	14,2	16,2	28,2		(11,47)															

Philosophische Fakultät		Studienjahr 2008/09												Studienjahr 2009/10												Studienjahr 2010/11											
		bPr	ØNote	ØFS	ØHS	ØAlt	enbP	Bem	bPr	ØNote	ØFS	ØHS	ØAlt	enbP	Bem	bPr	ØNote	ØFS	ØHS	ØAlt	enbP	Bem															
Studiengang bzw. Fach/Abschluss																																					
Musik																																					
LA/GS		7	2,0	8,0	8,7	23,8		(11)	2	2,4	10,0	10,0	24,8		(11)	2	1,8	9,5	12,5	27,8		(11)															
LA/MS																1	2,7	13,0	13,0	26,2		(11)															
Musikwissenschaft																																					
Magister HF		7	1,5	12,6	14,7	28,2	1	(11)	4	1,8	12,5	13,8	28,2	1	(11)	1	1,6	14,0	14,0	25,7		(11)															
Bachelor		9	1,8	6,0	7,1	23,4			5	2,2	6,4	6,4	23,9			7	2,1	7,6	8,4	25,1	1	(47)															
Neuere/Neueste Geschichte																																					
Magister HF		35	1,6	12,4	14,4	27,3	1	(11)	36	1,6	13,1	15,9	28,4	6	(11)	21	1,7	13,4	15,7	28,1	6	(11)															
Philosophie																																					
Master																																					
Magister HF		15	1,7	13,0	18,4	30,0	7	(11)	15	1,5	12,6	15,8	27,7	11	(11)	6	1,8	14,8	18,8	29,2	5	(11)															
Bachelor		2	2,0	5,5	7,0	23,3			9	1,9	6,9	7,3	23,8			14	2,1	7,6	7,7	24,7	2																
Politik und Verfassung																																					
Master																																					
Politikwissenschaft																																					
Magister HF		36	1,9	12,6	15,2	28,1	3	(11)	42	1,8	12,4	14,9	27,5	5	(11,47)	31	2,0	13,4	16,0	28,5	5	(11,47)															
Bachelor		16	2,2	6,4	7,6	23,5	1	(47)	29	2,1	6,7	7,9	24,1	4		32	2,2	7,3	8,7	24,6	1	(47)															
Soziologie																																					
Diplom / Präsenzstudium		69	2,0	12,3	14,3	28,2	2	(47)	46	1,9	12,4	14,6	27,8	10	(47)	46	1,9	11,5	13,7	27,1	2	(47)															
Magister HF		11	1,8	13,0	15,7	28,4	4	(11,47)	11	1,8	13,2	15,1	27,9		(11)	13	2,0	14,0	15,8	28,8	5	(11)															
Magister NF																1	1,9	15,0	15,0	28,3																	
Bachelor		23	2,1	6,3	7,7	24,7			18	2,0	6,6	7,3	24,2			21	2,1	7,2	9,0	25,6	1																
Wirtschafts- und Sozialgeschichte																																					
Magister HF																																					
Wirtschaftskunde und Sozialkunde																																					
LA/BS		20		10,7	12,8	28,4		(11,34)	33		10,9	12,4	29,3		(11,34)	16		11,2	12,5	29,8		(11,34)															
2.2. Sonstige Hochschulabschlussprüfungen																																					
Ethik/Philosophie																																					
LA/MS/ErwP		2	2,8	6,0	11,0	23,7		(11)								1	1,0	3,0	11,0	26,3		(11)															
LA/GY/ErwP		2	1,5	6,5	16,0	28,9		(11)								1	2,0	5,0	15,0	27,1		(11)															
LA/BS/ErwP																1	1,5	8,0	15,0	27,5		(11)															
LA/MS/ErwP/BBW																5	1,6	5,0	5,0	48,7		(11)															
LA/GY/ErwP/BBW																11	1,8	7,0	6,2	48,8		(11)															
LA/BS/ErwP/BBW																1	2,0	7,0	7,0	34,7		(11)															

Philosophische Fakultät		Studienjahr 2008/09										Studienjahr 2009/10										Studienjahr 2010/11									
		bPr	øNote	øFS	øHS	øAlt	enbP	Bem	bPr	øNote	øFS	øHS	øAlt	enbP	Bem	bPr	øNote	øFS	øHS	øAlt	enbP	Bem	bPr	øNote	øFS	øHS	øAlt	enbP	Bem		
Studiengang bzw. Fach/Abschluss																															
Evangelische Religion																															
LA/GY/ErwP								1	2,5	18,0	38,0	47,2			(11)			2	1,8	11,0	11,5	24,9						(11)			
Gemeinschaftskunde																															
LA/GY/ErwP								1	1,5	10,0	15,0	27,0			(11)			2	3,0	5,0	5,0	47,6						(11)			
LA/MS/ErwP/BBW																															
Gemeinschaftskunde/ Rechtserziehung/ Wirtschaft																															
LA/GY/ErwP		1	1,5	7,0	13,0	26,2		(11)	1	3,0	4,0	16,0	27,5		(11)			2	2,5	9,0	19,0	29,3					(11)				
Geschichte																															
LA/GY/ErwP									1	2,5	4,0	12,0	26,0		(11)																
Kunsterziehung																															
LA/GY/ErwP									2	2,0	9,0	18,0	30,3		(11)			1	2,5	9,0	12,0	24,1						(11)			
3. Promotionen																															
Alte Geschichte																															
im Graduierten- oder Promotionsstudium																															
außerhalb eines Graduiertenstudiums								1	1,0	5,0	20,0	29,0			(20)																
Kommunikationswissenschaft																															
im Graduierten- oder Promotionsstudium																															
außerhalb eines Graduiertenstudiums																		1	1,0	8,0	20,0	29,0									
Kunsterziehung																															
außerhalb eines Graduiertenstudiums		1	1,0			34,0		(20)																							
Kunstgeschichte																															
im Graduierten- oder Promotionsstudium		3	1,0	13,0	23,0	33,7			3	1,0	6,0	25,0	34,3				1	1,0	4,0	18,0	32,0										
außerhalb eines Graduiertenstudiums		3	1,0			34,0		(20)	3	1,0			33,0		(20)																
Mittelalterl. Geschichte																															
im Graduierten- oder Promotionsstudium		1	1,0			32,0		(20)	1	1,0	5,0	6,0	27,0				2	1,0										(20)			
außerhalb eines Graduiertenstudiums																															
Musikwissenschaft																															
im Graduierten- oder Promotionsstudium		1	1,0	13,0	27,0	35,0											1	2,0	9,0	9,0	39,0							(20)			
außerhalb eines Graduiertenstudiums																	1	1,0			44,0										
Neuere/Neueste Geschichte																															
im Graduierten- oder Promotionsstudium		4	1,0	9,8	23,5	35,0			1	1,0	3,0	16,0	32,0				2	1,0	7,0	18,5	29,5							(20)			
außerhalb eines Graduiertenstudiums		2	1,0			32,0		(20)	2	1,0			31,0		(20)			1	1,0		34,0										

Philosophische Fakultät		Studienjahr 2008/09											Studienjahr 2009/10											Studienjahr 2010/11										
		bPr	ØNote	ØFS	ØHS	ØAlt	enbP	Bem	bPr	ØNote	ØFS	ØHS	ØAlt	enbP	Bem	bPr	ØNote	ØFS	ØHS	ØAlt	enbP	Bem												
Studiengang bzw. Fach/Abschluss																																		
Philosophie im Graduierten- oder Promotionsstudium außerhalb eines Graduiertenstudiums	3	1,0	12,7	26,7	35,0			3	1,0	11,3	21,7	34,3			2	1,0	8,5	16,5	32,5															
								1	1,0			34,0			1	1,0		28,0			(20)													
Politikwissenschaft im Graduierten- oder Promotionsstudium außerhalb eines Graduiertenstudiums	1	1,0	5,0	21,0	31,0																													
	3	1,3			37,0	(20)		1	1,0			36,0	(20)																					
Soziologie im Graduierten- oder Promotionsstudium außerhalb eines Graduiertenstudiums	2	1,0						2	1,0	9,0	15,5	31,5			3	1,3	11,0	24,0	32,7															
								2	1,0			34,5	(20)		2	1,0		37,5			(20)													
Technikgeschichte außerhalb eines Graduiertenstudiums								1	1,0			38,0																						
													(20)																					
Wirtschafts- und Sozialgeschichte im Graduierten- oder Promotionsstudium															1	2,0	5,0	12,0	33,0															

Fakultät Sprach-, Literatur- und Kulturwissenschaften

Studiengang bzw. Fach/Abschluss	Studienjahr 2008/09										Studienjahr 2009/10										Studienjahr 2010/11									
	bPr	øNote	øFS	øHS	øAlt	enbP	Bem	bPr	øNote	øFS	øHS	øAlt	enbP	Bem	bPr	øNote	øFS	øHS	øAlt	enbP	Bem	bPr	øNote	øFS	øHS	øAlt	enbP	Bem		
1. Hochschulzweigenprüfungen																														
Allgemeine Sprachwissenschaft																														
Magister NF	1	1,5	3,0	15,0	28,4	(11)																								
Angewandte Linguistik																														
Magister HF	3	3,2	8,7	11,7	29,2	(11,47)																								
Magister NF							1	2,8	10,0	29,0	40,6																			
Anglistik:Kultur- u.Literaturwiss.																														
Magister NF	2	2,8	8,5	9,0	25,0	(11)																								
Deutsch																														
LA/GS	15	3,0	7,2	8,3	24,3	1	7	2,9	5,9	12,4	26,8																			
LA/MS	5	3,0	5,6	8,0	23,9	(11)	4	3,3	6,8	8,0	24,7																			
LA/GY	51	2,9	5,4	7,4	23,9	(11)	19	2,9	6,5	12,1	26,8																			
LA/BS	5	3,3	4,6	7,4	27,9	(11)																								
Englisch																														
LA/GS	7	2,9	4,4	5,4	23,2	(11)																								
LA/MS	3	2,0	3,7	4,3	21,6	(11)	1	2,7	6,0	3,0	46,0																			
LA/GY	43	2,1	5,4	7,5	24,1	(11)	7	2,3	7,4	9,3	25,5																			
LA/BS	1	2,0	5,0	8,0	26,6	(11)																								
Französisch																														
LA/GY	22	1,9	5,2	6,8	23,7	(11)	6	2,2	6,5	12,8	27,1																			
Germanistik/Deutsch als Fremdsprache																														
Magister HF	2	3,0	8,0	9,0	28,3	(11)	3	3,1	8,7	16,3	28,0																			
Magister NF	1	3,6	8,0	9,0	24,0	(11)																								
Germanistik/Literaturwissenschaft																														
Magister HF							2	3,6	8,0	11,5	28,2																			
Magister NF	1	3,5	6,0	13,0	24,8	(11)																								
Germanistik/Sprachwissenschaft																														
Magister HF	1	2,6	8,0	11,0	26,3	(11)																								
Magister NF																														
Griechisch																														
LA/GY	1	1,8	8,0	13,0	25,2	(11)																								

Fakultät Sprach-, Literatur- und Kulturwissenschaften

Studiengang bzw. Fach/Abschluss	Studienjahr 2008/09										Studienjahr 2009/10										Studienjahr 2010/11									
	bPr	ØNote	ØFS	ØHS	ØAlt	enbP	Bem	bPr	ØNote	ØFS	ØHS	ØAlt	enbP	Bem	bPr	ØNote	ØFS	ØHS	ØAlt	enbP	Bem	bPr	ØNote	ØFS	ØHS	ØAlt	enbP	Bem		
							(11)							(11)								(11)						(11)		
Italienisch	1	3,0	5,0	5,0	21,7		(11)								1	2,0	10,0	10,0	27,2											
Latein	23	2,9	6,0	7,0	23,1	1	(11)	9	3,2	8,6	11,7	28,2		(11)	2	3,4	9,0	10,5	37,9											
Latinistik	1	2,9	8,0	12,0	24,6		(11)																							
Romanistik/Literaturwissenschaft	1	2,3	10,0	11,0	25,6		(11)																							
Magister HF	3	2,3	9,3	12,7	28,1		(11)								2	2,0	10,0	20,5	31,2											
Romanistik/Sprachwissenschaft	6	2,7	7,7	12,7	27,4		(11)	1	2,8	7,0	13,0	33,9		(11)	1	1,8	9,0	14,0	27,2											
Magister HF	3	2,7	8,7	13,7	26,2		(11)								1	3,0	8,0	16,0	30,5											
Magister NF								3	2,4	5,7	8,0	23,9		(11)	1	3,6	7,0	14,0	27,6											
Russisch	1	3,6	5,0	6,0	24,9		(11)																							
LA/GS	6	2,3	5,5	9,0	26,8		(11)																							
LA/MS																														
LA/GY																														
Slavistik	2	2,2	6,5	9,0	25,8		(11)																							
Magister HF	2	1,2	7,5	10,0	26,9		(11,47)								1	1,7	11,0	31,0	41,8											
Magister NF																														
Spanisch	32	2,3	5,0	7,2	24,2		(11)	5	2,4	6,0	11,2	26,1		(11)	2	2,6	9,0	13,0	26,2											
LA/GY																														
2.1. Hochschulabschlussprüfungen im grundständigen Studium																														
Allgemeine Sprachwissenschaft	6	1,6	12,7	14,8	27,5	2	(11)	3	1,8	13,3	14,0	27,0	1	(11)	3	1,4	13,7	23,0	31,3	1	(11)									
Magister HF																														
Amerikanistik:Kultur-,Literatur-u.Sprachwissensch.	18	1,7	12,7	14,9	27,7	4	(11)	17	1,7	12,2	15,1	27,5	1	(11)	8	2,0	14,9	16,6	28,8	1	(11)									
Magister HF																														
Angewandte Linguistik	16	2,0	11,9	14,9	27,3	2	(11)	21	1,9	12,0	14,4	27,7	1	(11)	11	2,0	13,0	14,0	26,3	1	(11)									
Magister HF																														
Anglistik und Amerikanistik								1	2,8	4,0	4,0	25,4			4	2,4	4,8	8,5	25,9											
Master																														
Anglistik:Kultur-,Literatur- u. Sprachwiss.	9	1,9	13,1	14,4	26,9	2	(11)	11	1,9	13,4	13,9	28,8	2	(11)	10	1,8	12,2	14,7	27,2		(11)									
Magister HF																														

Fakultät Sprach-, Literatur- und Kulturwissenschaften

Studiengang bzw. Fach/Abschluss	Studienjahr 2008/09										Studienjahr 2009/10										Studienjahr 2010/11									
	bPr	ØNote	ØFS	ØHS	ØAlt	enbP	Bem	bPr	ØNote	ØFS	ØHS	ØAlt	enbP	Bem	bPr	ØNote	ØFS	ØHS	ØAlt	enbP	Bem	bPr	ØNote	ØFS	ØHS	ØAlt	enbP	Bem		
	Italienisch LA/GY	6		10,7	13,0	26,5		(11,34)	1		10,0	12,0	25,9		(11,34)	6	1,5	12,0	14,0	27,0		(11,30)								
Latein LA/GY	9	2,4	12,0	15,6	27,9		(11,30)	11	2,2	11,3	14,6	27,9		(11,30)	18	2,2	12,0	13,7	26,2		(11,30)									
Latinistik Magister HF	1	1,2	14,0	20,0	30,8		(11)																							
Romanistik Master Master/binationaler Abschluss															3	1,5	5,3	9,0	25,8			1	1,0	5,0	4,0	25,7		(42)		
Romanistik/Literaturwissenschaft Magister HF	12	1,9	13,2	16,3	27,8		(11)	10	1,6	12,8	17,6	28,5	1	(11)	5	1,8	13,6	16,0	27,3	2	(11)									
Romanistik/Sprachwissenschaft Magister HF	10	1,7	12,6	15,3	29,0	1	(11)	19	1,7	12,2	15,9	28,7		(11)	13	1,8	13,1	16,1	28,0	1	(11,47)									
Russisch LA/GS	1	2,5	10,0	11,0	26,5		(11)	5	2,1	8,0	12,2	26,0		(11)	6	2,3	7,8	12,2	26,5		(11)									
LA/MS	1		10,0	12,0	25,2		(11,34)	1		11,0	11,0	24,1		(11,34)																
LA/GY	4	2,1	11,2	14,8	30,2		(11,30)	4		10,8	11,5	29,6		(11,34)	8	1,9	11,9	13,6	26,1		(11,30)									
Slavistik Master Magister HF	5	1,6	11,8	13,6	27,9	1	(11)	2	1,7	4,0	8,0	26,3			2	2,4	5,5	12,5	26,9			11	1,7	13,1	15,7	28,0		(11)		
Slavistik/ Literaturwissenschaft Magister HF															1	2,0	13,0	14,0	35,6											
Spanisch LA/GY	16	1,6	10,3	13,4	26,5		(11,30)	15	2,2	10,9	13,7	27,0		(11,30)	31	2,0	11,5	15,2	27,6		(11,30)									
Sprach-, Literatur- und Kulturwissenschaften Bachelor	70	2,0	6,6	8,2	25,1	10		129	2,0	6,9	8,4	24,7	8	(47)	181	2,1	7,3	8,9	25,0	4	(47)									
2.2. Sonstige Hochschulabschlussprüfungen																														
Deutsch als Zweitsprache LA/GS/ErwP								1	2,0	7,0	13,0	25,3		(11)	11	1,6	7,9	13,2	26,8		(11)									
LA/MS/ErwP	7	1,7	8,0	14,4	26,5		(11)	1	1,0	8,0	19,0	28,2		(11)	1	1,0	10,0	16,0	28,1		(11)									
LA/GY/ErwP	1	1,5	8,0	11,0	25,1		(11)	3	1,5	6,0	18,7	29,8		(11)	15	1,4	8,4	15,5	28,1		(11)	1	1,5	8,0	14,0	26,1		(11)		

Fakultät Sprach-, Literatur- und Kulturwissenschaften

Studiengang bzw. Fach/Abschluss	Studienjahr 2008/09										Studienjahr 2009/10										Studienjahr 2010/11																							
	bPr	ØNote	ØFS	ØHS	ØAlt	enbP	Bem	bPr	ØNote	ØFS	ØHS	ØAlt	enbP	Bem	bPr	ØNote	ØFS	ØHS	ØAlt	enbP	Bem	bPr	ØNote	ØFS	ØHS	ØAlt	enbP	Bem																
	Englisch LA/GY/ErwP	1	2,5	7,0	20,0	45,5	(11)																																					
Französisch LA/GY/ErwP							1	2,0	10,0	15,0	27,2	(11)															1	1,5	9,0	14,0	25,3	(11)												
Griechisch LA/GY/ErwP																											3	1,5	8,7	14,7	26,3	(11)												
Italienisch LA/GY/ErwP	1	1,0	9,0	14,0	26,1	(11)								1	3,5	8,0	11,0	24,5	(11)																									
Latein LA/GY/ErwP LA/GY/ErwP/BBW							1	1,5	8,0	13,0	24,8	(11)														1	2,0	9,0	15,0	26,0	(11)	10	2,4	7,1	7,1	45,0	(11)							
Russisch LA/GY/ErwP	1	3,0	12,0	17,0	28,7	(11)								1	2,0	6,0	13,0	25,0	(11)																									
Spanisch LA/GY/ErwP	2	1,5	11,5	22,0	35,3	(11)								2	1,8	10,0	16,5	28,0	(11)									1	2,0	8,0	16,0	27,1	(11)											
3. Promotionen																																												
Allgemeine Sprachwissenschaft im Graduierten- oder Promotionsstudium	1	1,0	14,0	25,0	30,0	(40)								1	1,0	14,0	30,0	36,0	(40)									2	1,0	7,5	14,0	31,5	(40)											
Amerikanistik: Kultur- u. Literaturwiss. außerhalb eines Graduiertenstudiums														1	1,0			33,0	(20,40)																									
Anglistik und Amerikanistik im Graduierten- oder Promotionsstudium							1	2,0	13,0	13,0	36,0	(20,40)																																
Anglistik: Kultur- u. Literaturwiss. im Graduierten- oder Promotionsstudium							1	1,0	6,0	22,0	30,0	(40)																																
Anglistik: Sprachwissenschaft/Mediävistik im Graduierten- oder Promotionsstudium außerhalb eines Graduiertenstudiums	1	1,0	12,0	27,0	32,0	(40)								1	1,0	10,0	25,0	32,0	(40)									1	1,0			33,0	(20,40)											
Germanistik/Deutsch als Fremdsprache außerhalb eines Graduiertenstudiums							1	1,0			32,0	(20,40)																																
Germanistik/Literaturwissenschaft im Graduierten- oder Promotionsstudium außerhalb eines Graduiertenstudiums	1	1,0	14,0	25,0	32,0	(40)	3	1,3	11,3	20,3	32,7	(40)																																

Fakultät Sprach-, Literatur- und Kulturwissenschaften

Studiengang bzw. Fach/Abschluss	Studienjahr 2008/09						Studienjahr 2009/10						Studienjahr 2010/11						
	bPr	ØNote	ØFS	ØHS	ØAlt	Bem	bPr	ØNote	ØFS	ØHS	ØAlt	Bem	bPr	ØNote	ØFS	ØHS	ØAlt	enbP	Bem
Germanistik/Sprachwissenschaft im Graduierten- oder Promotionsstudium													1	2,0	9,0	15,0	29,0		(40)
Gräzistik im Graduierten- oder Promotionsstudium	1	1,0	3,0	13,0	30,0	(40)													
Romanistik/Sprachwissenschaft im Graduierten- oder Promotionsstudium							2	1,0	7,0	20,5	29,5	(40)							
Romanistik: Französisch im Graduierten- oder Promotionsstudium							1	1,0	11,0	18,0	30,0	(40)							
Romanistik: Spanisch im Graduierten- oder Promotionsstudium													1	1,0	8,0	21,0	31,0		(40)
Slavistik/ Sprachwissenschaft im Graduierten- oder Promotionsstudium	1	1,0	17,0	31,0	34,0	(40)							1	1,0	8,0	17,0	28,0		(40)

Fakultät Erziehungswissenschaften

Studiengang bzw. Fach/Abschluss	Studienjahr 2008/09										Studienjahr 2009/10										Studienjahr 2010/11									
	bPr	ØNote	ØFS	ØHS	ØAlt	enbP	Bem	bPr	ØNote	ØFS	ØHS	ØAlt	enbP	Bem	bPr	ØNote	ØFS	ØHS	ØAlt	enbP	Bem	bPr	ØNote	ØFS	ØHS	ØAlt	enbP	Bem		
1. Hochschulzweischenprüfungen																														
Bautechnik																														
LA/BS	5	3,1	4,6	7,0	24,3		(11,47)	2	3,3	6,5	7,5	24,1		(11)	1	3,0	9,0	19,0	49,0								(11)			
Chemietechnik																														
LA/BS								2	3,0	6,5	7,5	23,9		(11)																
Elektrotechnik																														
LA/BS								1	3,1	7,0	7,0	22,9		(11)																
Erziehungswissenschaft																														
Magister HF	1	2,7	10,0	10,0	24,5	(11)									2	(11)														
Magister NF	2	1,4	12,0	17,5	28,5	(11,47)		1	2,0	12,0	16,0	33,6		(11)																
Erziehungswissenschaft / Sozialpädagogik																														
Diplom / Präsenzstudium	32	2,0	5,0	6,2	27,2			42	1,8	5,2	6,3	26,9			59	1,8	5,2	6,3	25,4											
Erziehungswissenschaftlicher Bereich																														
LA/GS	108	2,2	5,2		24,6	(11,13, 29,47)		23	2,0	5,4	0,4	26,4		(11,13, 29,47)	4	2,0	10,8	7,5	30,7							1	(11,13, 29,47)			
LA/MS	16	2,4	4,5		23,6	(11,13, 29,47)		8	2,0	7,0		29,4		(11,13, 29,47)																
LA/GY	133	2,0	5,3		24,5	(11,13, 29,47)	1	32	1,9	7,2		27,5		(11,13, 29,47)	12	2,0	8,1										(11,13, 29,47)			
LA/BS	28	2,4	5,4		27,1	(11,13, 29,47)		3	2,1	7,7		25,1		(11,13, 29,47)																
Farbtechnik u. Raumgestaltung																														
LA/BS	7	2,7	6,3	9,4	26,1	(11,47)		2	2,6	6,5	7,5	24,1		(11)	1	3,7	8,0	19,0	49,0								(11)			
Gesundheit u. Pflege																														
LA/BS	3	1,8	3,7	5,3	26,6	(11)		1	2,0	4,0	6,0	29,0		(11)																
Grundschuldidaktik																														
LA/GS	105	2,2	5,2	7,3	24,9	(11)		22	2,1	5,2	10,5	25,8		(11)	4	2,2	11,0	16,0	29,2								(11)			
Holztechnik																														
LA/BS	1	2,5	8,0	8,0	29,7	(11)									1	3,2	10,0	10,0	29,9								(11)			
Lebensmittel-/Ernährungs- und Hauswirt.wiss.																														
LA/BS	21	3,1	6,0	7,5	26,1	(11)		2	3,3	7,5	9,5	25,8		(11)																
Metal- und Maschinentchnik																														
LA/BS	1	3,5	8,0	8,0	26,1	(11)		1	2,6	9,0	9,0	24,1		(11)																
Sozialpädagogik																														
LA/BS	7	1,7	3,9	6,6	24,2	(11)		1	2,0	5,0	8,0	25,2		(11)																

Fakultät Erziehungswissenschaften

Studiengang bzw. Fach/Abschluss	Studienjahr 2008/09										Studienjahr 2009/10										Studienjahr 2010/11														
	bPr	øNote	øFS	øHS	øAlt	enbP	Bem	bPr	øNote	øFS	øHS	øAlt	enbP	Bem	bPr	øNote	øFS	øHS	øAlt	enbP	Bem	bPr	øNote	øFS	øHS	øAlt	enbP	Bem							
	4	3,0	5,8	8,5	23,5	(11)	1	2,8	5,0	5,0	25,9	(11)	1	2,9	10,0	10,0	29,9	(11)	8	2,0	10,6	12,5	28,8	(11)	1	1,8	11,0	11,0	31,1	(11)	15	1,4	4,1	10,7	28,5
Umweltschutz u. Umwelttechnik																																			
LA/BS																																			
2.1. Hochschulabschlussprüfungen im grundständigen Studium																																			
Bautechnik																																			
LA/BS	10	2,1	9,4	14,0	29,2	(11)	7	2,2	10,1	13,3	28,7	(11)	8	2,0	10,6	12,5	28,8	(11)																	
Chemietechnik																																			
LA/BS	3	1,6	11,3	11,7	28,6	(11)	1	1,7	12,0	12,0	33,5	(11)	1	1,8	11,0	11,0	31,1	(11)																	
Childhood Research and education - Kindheitsforschung, Beratung, Bildung																																			
Master																																			
2	2,4	12,0	15,0	28,1	(11)	2	1,3	5,0	9,0	28,8	(11)	1	2,4	12,0	12,0	31,1	(11)																		
Elektrotechnik																																			
LA/BS	2	2,4	12,0	15,0	28,1	(11)	2	1,8	13,0	13,0	28,4	(11)	1	2,4	12,0	12,0	31,1	(11)																	
Erziehungswissenschaft																																			
Magister HF	43	1,8	13,0	14,8	28,0	(11)	30	1,7	12,5	14,3	27,5	(11)	27	1,7	13,9	15,7	28,0	(11)																	
Erziehungswissenschaft / Sozialpädagogik																																			
Diplom / Präsenzstudium	39	1,8	13,0	14,4	29,5	(11)	42	1,8	13,5	15,5	29,8	(11)	34	1,6	12,7	14,9	30,5	(11)																	
Erziehungswissenschaftlicher Bereich																																			
LA/GS	85		8,5		25,9	(11,13,29,34)	117		8,7		26,3	(11,13,29,34)	88		9,2		26,5	(11,13,29,34)																	
LA/MS	69		10,2		26,0	(11,13,29,34)	59		10,7	0,3	26,3	(11,13,29,34)	53		11,5		27,4	(11,13,29,34)																	
LA/GY	225		11,6		26,9	(11,13,29,34)	219		11,6		26,8	(11,13,29,34)	251		11,7		26,8	(11,13,29,34)																	
LA/BS	115		11,1		28,5	(11,13,29,34)	92		11,6	1,0	28,9	(11,13,29,34)	84		11,4		28,5	(11,13,29,34)																	
Farbtechnik u. Raumgestaltung																																			
LA/BS	4		7,8	15,5	29,6	(11,34)	6		10,2	13,8	28,5	(11,34)	8		10,5	12,5	28,8	(11,34)																	
Gesundheit u. Pflege																																			
LA/BS	40	2,3	11,0	12,1	29,8	(11)	32	2,2	11,2	12,8	29,4	(11)	22	2,1	11,2	12,5	29,3	(11)																	
Grundschuldidaktik																																			
LA/GS	85		8,5	10,0	25,9	(11,34)	117		8,7	10,5	26,3	(11,34)	88		9,2	11,3	26,5	(11,34)																	
Holztechnik																																			
LA/BS	2	2,6	12,0	13,0	29,2	(11)	2	2,6	9,0	14,5	30,7	(11)																							
Lebensmittel-/Ernährungs- und Hauswirt.wiss.																																			
LA/BS	17	2,4	11,1	12,0	26,9	(11)	22	2,8	11,6	12,9	28,7	(11)	21	2,4	11,6	12,6	28,3	(11)																	
Metal- und Maschinentchnik																																			
LA/BS	8	2,6	11,8	15,1	29,6	(11)	7	2,4	13,3	14,4	32,2	(11)	5	2,6	11,2	18,6	30,2	(11)																	

Fakultät Erziehungswissenschaften

Studiengang bzw. Fach/Abschluss	Studienjahr 2008/09										Studienjahr 2009/10										Studienjahr 2010/11									
	bPr	ØNote	ØFS	ØHS	ØAlt	enbP	Bem	bPr	ØNote	ØFS	ØHS	ØAlt	enbP	Bem	bPr	ØNote	ØFS	ØHS	ØAlt	enbP	Bem	bPr	ØNote	ØFS	ØHS	ØAlt	enbP	Bem		
							(11,34)							(11,34)								(11,34)							(11,34)	
Sozialpädagogik																														
LA/BS	33	2,2	11,3	12,8	27,3		(11)	19	2,0	12,2	13,2	26,5		(11)	26	1,9	11,7	13,7	27,2								(11)			
Umweltschutz u. Umwelttechnik																														
LA/BS	16		11,0	12,1	28,1		(11,34)	6		10,2	13,5	30,4		(11,34)	13		11,3	13,7	27,5								(11,34)			
2.2. Sonstige Hochschulabschlussprüfungen																														
Berufli.Bildung/Berufi.Erwachsenenbild.																														
Zertifikat/Zusatz/berufsbegl.	8		6,9	11,8	40,3		(34)	9		4,0		41,3		(34)																
Berufs- u. Erwachsenenpäd. in d. int. Entw.arbeit																														
Master	100	2,4	5,0	3,1	25,9			27	2,3	5,0	3,0	25,6																		
Berufspädagogik																														
Diplomverleihung an BSL	81				28,4		(20,21,34,47)	60				29,2		(20,21,34,47)	67		4,0	29,0	50,2							(20,21,34,47)				
Zertifikat/Zusatz/berufsbegl.															5												(34)			
Higher Education and Management																														
Master/Weiterbildung	10	2,0	4,0		25,6																									
Vocational Education and Personal Capacity Building																														
Master/Aufbau	1	2,0	4,0	4,0	28,0			15	2,0	4,9	5,2	31,4			41	2,1	4,4	1,8	28,7								(47)			
3. Promotionen																														
Berufspädagogik																														
im Graduierten- oder Promotionsstudium																														
außerhalb eines Graduiertenstudiums	8	1,1			36,4		(20)	2	1,5			37,5		(20)	5	1,4	6,4	10,2	38,8								(20)			
Erziehungswissenschaft / Pädagogik																														
im Graduierten- oder Promotionsstudium																														
außerhalb eines Graduiertenstudiums	1	1,0			61,0		(20)	2	1,0			41,0		(20)	1	3,0	12,0	12,0	43,0								(20)			
Erziehungswissenschaft / Sozialpädagogik																														
außerhalb eines Graduiertenstudiums	1	1,0			34,0		(20)	4	1,0			36,3		(20)	2	1,5			32,5								(20)			

Juristische Fakultät														
Studiengang bzw. Fach/Abschluss	Studienjahr 2008/09					Studienjahr 2009/10					Studienjahr 2010/11			
	bPr	øNote	øFS	øHS	øAlt	enbP	Bem	bPr	øNote	øFS	øHS	øAlt	enbP	Bem
2.1. Hochschulabschlussprüfungen im grundständigen Studium														
Law in Context														
Bachelor						9		156	2,4	6,0	7,9	23,9	39	(47)
Rechtswissenschaft														
Staatsprüfung	45		11,7	12,6	26,4	5	(11,15,34)	18		14,0	16,2	29,1	18	(11,15,34)
2.2. Sonstige Hochschulabschlussprüfungen														
Gemeins. Rechtsraum Europa														
Legum Magister/postgradual	19		2,3	3,1	28,5		(34)	5		3,0	2,8	35,2		(11,34)
Intell. Property Law														
Legum Magister/postgradual	19		2,0	9,2	27,7		(34,47)	12		2,0	12,8	28,7		(34)
Wirtschaft und Recht														
Master/Aufbau	13	2,2	4,4	12,3	27,2		(47)	8	1,9	4,6	9,9	27,0	1	(11)
3. Promotionen														
Rechtswissenschaft														
im Graduierten- oder Promotionsstudium	4	1,2	9,5	22,0	33,2			1	2,0	18,0	30,0	32,0		2
aufßerhalb eines Graduiertenstudiums	18	1,2			34,3		(20)	16	1,1			34,5		18
														7
														(11,15,34)
														(11)
														(20)
														(20)

Fakultät Wirtschaftswissenschaften

Studiengang bzw. Fach/Abschluss	Studienjahr 2008/09							Studienjahr 2009/10							Studienjahr 2010/11								
	bPr	ØNote	ØFS	ØHS	ØAlt	enbP	Bem	bPr	ØNote	ØFS	ØHS	ØAlt	enbP	Bem	bPr	ØNote	ØFS	ØHS	ØAlt	enbP	Bem		
Wirtschaftsingenieurwesen																							
Diplom / Präsenzstudium	96	2,0	11,6	13,1	26,9	1	(11,47)	108	1,9	11,5	13,1	26,6		(11)	114	1,9	11,2	12,7	26,3			(11)	
Diplom/binationaler Abschluss															1	1,1	10,0	13,0	26,0			(11,42)	
Master															10	2,0	3,8	10,1	27,2				
Bachelor	1	3,1	7,0	20,0	34,3			38	2,1	6,1	6,2	22,9			98	2,2	6,3	7,1	23,6	9		(47)	
Wirtschaftspädagogik																							
Diplomhandelslehrer I	27	2,0	11,4	13,3	27,9		(11)	22	2,0	11,5	12,5	27,8		(11)	16	1,9	11,1	12,6	28,3				
Diplomhandelslehrer II	9	1,9	11,3	12,4	29,2		(11)	6	1,9	10,8	13,2	26,7	1	(11)	14	2,0	11,5	12,2	28,0				
Master															6	2,1	4,5	12,3	27,2				
Wirtschaftswissenschaften																							
Bachelor	6	2,1	7,0	9,2	24,8			62	2,3	6,1	6,6	23,5	7		146	2,4	6,6	7,5	24,1	33			
2.2. Sonstige Hochschulabschlussprüfungen																							
Internat. Management																							
Diplom-/Aufbau	8	2,5	8,1	10,8	29,6			10	2,3	8,2	11,0	30,3			8	2,3	7,3	9,3	29,7				
Wirtschaftswissenschaften																							
Diplom-/Aufbau	2	3,0	9,5	22,0	31,1		(11,47)	1	2,8	7,0	10,0	30,2		(11)									
3. Promotionen																							
Wirtschaftswissenschaften																							
aufßerhalb eines Graduiertenstudiums	19	1,2			32,8		(20)	23	1,2			32,0		(20)	20	1,2			34,3				(20)

Fakultät Informatik

Studiengang bzw. Fach/Abschluss	Studienjahr 2008/09										Studienjahr 2009/10										Studienjahr 2010/11									
	bPr	øNote	øFS	øHS	øAlt	enbP	Bem	bPr	øNote	øFS	øHS	øAlt	enbP	Bem	bPr	øNote	øFS	øHS	øAlt	enbP	Bem	bPr	øNote	øFS	øHS	øAlt	enbP	Bem		
	1. Hochschulzwischenprüfungen																													
Informatik																														
Diplom / Präsenzstudium	61	2,7	5,7	6,5	23,3	27	(11)	70	2,8	5,8	6,8	23,4	32	(11)	58	2,9	6,0	7,2	23,5	16	(11)									
LA/MS	1	2,3	7,0	13,0	26,6		(11)																							
LA/GY	10	2,8	6,5	7,4	23,2		(11)	1	3,6	7,0	7,0	22,0		(11)	1	2,2	8,0	11,0	34,4		(11)									
LA/BS	5	3,4	6,2	6,6	28,3		(11)							1	2,8	12,0	16,0	28,1		(11)										
LA/MS/ErwP/BBW	4	3,1	4,0	4,0	47,2		(11)	5	3,1	4,0	4,4	41,2		(11)	3	3,3	4,0	4,0	46,0		(11)									
LA/GY/ErwP/BBW	2	2,0	3,0	3,0	44,0		(11)	8	2,7	4,0	4,2	44,7		(11)	2	3,0	7,0	13,5	26,3		(11)									
Medieninformatik																														
Diplom / Präsenzstudium	64	2,9	6,2	6,8	23,4	36		64	3,1	6,9	7,8	24,3	32	(11)	50	3,0	6,2	6,8	23,4	15	(11)									
2.1. Hochschulabschlussprüfungen im grundständigen Studium																														
Computational Engineering																														
Master	12	2,1	6,6	7,4	27,1			24	2,2	6,6	7,7	28,3			12	2,4	7,2	7,7	27,2											
Computational Logic																														
Diplom / Master																														
Master	11	1,9	5,0	3,3	26,5	1		1	2,0	16,0	16,0	32,1			1	1,6	4,0	5,0	24,5		(42)									
Master/binationaler Abschluss	6	2,1	8,8	5,8	26,9		(42)	9	1,8	4,6	5,9	26,4			8	1,7	5,2	4,2	27,4		(42)									
Distributed Systems Engineering																														
Master																														
Informatik																														
Diplom / Präsenzstudium	80	1,8	13,4	14,2	27,3	1		70	1,8	13,6	14,4	27,4		(11)	77	1,7	12,9	14,0	27,4	1	(47)									
Diplom/Fernstudium																														
Bachelor	7	1,6	11,1	12,6	26,5	1	(3)	7	1,8	10,0	10,7	25,3			15	2,2	15,1	17,4	29,6	3										
LA/MS	2	8,5	10,5	25,1			(11,34)							1	12,0	18,0	29,2		(11,34)											
LA/GY	5	2,1	10,4	16,0	28,0		(11,30)	4	2,1	12,5	14,2	26,9		(11,30)	6	11,7	12,3	25,9		(11,34)										
LA/BS	2	11,5	12,0	26,3			(11,34)	1	10,0	10,0	46,8		(11,34)	2	12,0	12,5	28,5		(11,34)											
Medieninformatik																														
Diplom / Präsenzstudium	99	1,8	13,2	13,9	27,1			62	1,9	14,0	14,9	27,7		(11,47)	67	1,8	14,0	15,5	27,8		(11,47)									
Bachelor	5	1,9	9,8	10,0	24,9			11	1,7	11,3	12,4	26,4			11	2,2	12,6	15,5	27,8	7										

Fakultät Informatik

Studiengang bzw. Fach/Abschluss	Studienjahr 2008/09						Studienjahr 2009/10						Studienjahr 2010/11							
	bPr	ØNote	ØFS	ØHS	ØAlt	Bem	bPr	ØNote	ØFS	ØHS	ØAlt	Bem	bPr	ØNote	ØFS	ØHS	ØAlt	Bem		
2.2. Sonstige Hochschulabschlussprüfungen																				
Informatik																				
LA/GY/ErwP	1	2,5	8,0	25,0	38,7	(11)	1	1,5	8,0	22,0	40,6	(11)	1	2,0	10,0	12,0	28,3	(11)		
LA/BS/ErwP																				
LA/MS/ErwP/BBW																				
LA/GY/ErwP/BBW																				
LA/BS/ErwP/BBW																				
Softwaretechnik																				
Diplom/Zusatz	3	2,3	8,7	16,7	32,6		5	1,9	8,2	15,6	30,4		2	2,2	9,0	24,0	33,7			
3. Promotionen																				
Informatik																				
im Graduierten- oder Promotionsstudium	6	1,2	7,0	15,5	29,7		7	1,0	6,0	15,0	32,0		14	1,1	5,8	16,4	30,7			
außerhalb eines Graduiertenstudiums	25	1,1		32,0	32,0	(20)	17	1,2		32,0	32,0	(20)	17	1,1		32,4	32,4			(20)

Fakultät Elektrotechnik und Informationstechnik

Studiengang bzw. Fach/Abschluss	Studienjahr 2008/09						Studienjahr 2009/10						Studienjahr 2010/11					
	bPr	ØNote	ØFS	ØHS	ØAlt	Bem	bPr	ØNote	ØFS	ØHS	ØAlt	Bem	bPr	ØNote	ØFS	ØHS	ØAlt	Bem
1. Hochschulzwischenprüfungen																		
Elektrotechnik																		
Diplom / Präsenzstudium	91	2,5	5,1	5,5	22,8	13 (47)	64	2,6	5,0	5,6	22,7	31 (47)	85	2,7	5,5	6,0	23,2	17 (47)
2. Hochschulabschlussprüfungen																		
Electrical Engineering																		
Master	2	1,2	5,0	6,0	27,4		3	2,7	8,3	8,3	29,8		3	2,6	7,3	14,7	39,4	
Elektrotechnik																		
Diplom / Präsenzstudium	120	2,2	11,8	12,4	26,8	2 (47)	129	2,2	12,1	12,7	27,4	10	126	2,1	12,2	13,0	27,1	2
Diplom/binationaler Abschluss	1	1,2	9,0	13,0	26,4	(42)												
3. Promotionen																		
Elektrotechnik																		
im Graduierten- oder Promotionsstudium	6	1,2	5,0	8,7	31,8		10	1,2	7,4	17,2	31,9		8	1,1	9,1	21,6	31,9	
außerhalb eines Graduiertenstudiums	28	1,2		32,5		(20)	28	1,2	0,5	1,3	33,6	(20)	27	1,3		32,6		(20)

Fakultät Maschinenwesen																					
Studiengang bzw. Fach/Abschluss																					
Studienjahr 2008/09				Studienjahr 2009/10				Studienjahr 2010/11													
bPr	ØNote	ØFS	ØHS	ØAlt	enbP	Bem	bPr	ØNote	ØFS	ØHS	ØAlt	enbP	Bem	bPr	ØNote	ØFS	ØHS	ØAlt	enbP	Bem	
1. Hochschulzweischenprüfungen																					
Maschinenbau																					
	330	2,9	4,9	5,4	22,8	26	(47)	454	2,9	4,9	5,3	22,6	44	(47)	393	3,0	5,0	5,4	22,7	72	(47)
Diplom / Präsenzstudium		2,6	10,0	10,0	27,6	2		3	2,8	11,3	15,3	33,4			2	2,8	11,0	11,0	33,7		(47)
Verarbeitungs- und Verfahrenstechnik																					
Diplom/Fernstudium						1															
Verfahrenstechnik																					
Diplom / Präsenzstudium	45	3,0	4,8	5,3	22,6	6	(47)	42	3,1	5,1	5,5	22,5	10	(47)	51	3,1	5,0	5,2	22,4	5	(47)
Diplom/Fernstudium																				1	
Werkstoffwissenschaft																					
Diplom / Präsenzstudium	22	2,7	4,8	5,5	22,2	3	(47)	29	2,8	4,8	5,2	21,8	2	(47)	32	2,7	4,7	5,4	23,1	3	(47)
2.1. Hochschulabschlussprüfungen im grundständigen Studium																					
Maschinenbau																					
Diplom / Präsenzstudium	253	1,9	12,7	13,1	26,7			308	1,9	12,5	13,0	26,7		(47)	325	1,9	12,5	13,2	26,8	2	(47)
Diplom/binationaler Abschluss	5	2,2	8,0	4,0	24,8	(42)		9	2,2	8,8	4,8	25,0	(42)		14	1,9	7,9	3,8	24,1		(42)
Diplom/Fernstudium	1	2,0	27,0	27,0	37,4			5	2,1	21,6	22,2	35,9			2	2,0	22,0	22,0	40,8	1	
Textil- und Konfektionstechnik																					
Master								7	2,6	5,9	5,7	30,4			15	2,2	5,7	7,6	29,1		
Verarbeitungs- und Verfahrenstechnik																					
Diplom / Präsenzstudium	11	1,8	13,9	15,0	27,8			5	2,6	14,4	16,2	28,0			1	2,0	17,0	19,0	29,8		
Verfahrenstechnik																					
Diplom / Präsenzstudium	20	1,6	11,2	11,6	26,1			38	1,8	12,3	12,9	26,3			40	1,8	12,6	13,0	26,4		
Diplom/Fernstudium	1	2,0	10,0	17,0	32,0	(47)															
Werkstoffwissenschaft																					
Diplom / Präsenzstudium	23	1,5	11,6	12,8	25,9			31	1,7	12,5	13,0	26,5			33	1,7	12,3	13,0	26,3		
2.2. Sonstige Hochschulabschlussprüfungen																					
Holz- und Faserwerkstofftechnik																					
Zertifikat/Aufbau								1	1,0	6,0	21,0	29,7									
Maschinenbau																					
Diplom/Aufbau/Präsenzstudium	1	2,0	8,0	20,0	30,8			2	1,5	6,0	14,5	28,0			1	1,0	6,0	9,0	27,8		
Diplom/Aufbau/Fernstudium	11	1,6	14,7	20,0	35,9			10	2,0	12,2	16,5	31,6			13	1,6	12,1	17,0	33,9		

Fakultät Maschinenwesen

Studiengang bzw. Fach/Abschluss	Studienjahr 2008/09										Studienjahr 2009/10										Studienjahr 2010/11									
	bPr	ØNote	ØFS	ØHS	ØAlt	enbP	Bem	bPr	ØNote	ØFS	ØHS	ØAlt	enbP	Bem	bPr	ØNote	ØFS	ØHS	ØAlt	enbP	Bem	bPr	ØNote	ØFS	ØHS	ØAlt	enbP	Bem		
	Textil- und Konfektionstechnik																													
Master/Aufbau	5	2,4	5,2	5,2	29,8																									
Umwelttechnik																														
Diplom/Aufbau	1	1,0	6,0	16,0	28,8			2	2,5	7,0	7,5	28,3			3	2,3	6,3	16,0	29,2											
Verarbeitungs- und Verfahrenstechnik																														
Diplom/Aufbau	3	2,0	9,0	12,0	28,4			1	2,0	5,0	5,0	28,8																		
Diplom/Aufbau/Fernstudium	2	1,5	8,0	17,0	28,7			1	2,0	12,0	21,0	35,0			3	1,7	12,7	16,3	34,8											
3. Promotionen																														
Maschinenbau																														
im Graduierten- oder Promotionsstudium außerhalb eines Graduiertenstudiums	8 25	1,5 1,1	9,1	13,4	34,0 35,6		(20)	7 27	1,0 1,4	8,3	14,3	30,9 35,4		(20)	10 40	1,1 1,3	9,4	18,1	32,2 35,0		(20)									
Verarbeitungs- und Verfahrenstechnik																														
im Graduierten- oder Promotionsstudium außerhalb eines Graduiertenstudiums	1 3	1,0 1,3	9,0	24,0	33,0 36,3		(20)	1	2,0			31,0		(20)	1	2,0	11,0	11,0	35,0											
Verfahrenstechnik																														
im Graduierten- oder Promotionsstudium außerhalb eines Graduiertenstudiums	5	1,0			33,6		(20)	4 6	1,0 1,0	7,2	16,8	31,2 32,7		(20)	4 5	1,2 1,2	9,0	14,5	33,3 30,6		(20)									
Werkstoffwissenschaft																														
im Graduierten- oder Promotionsstudium außerhalb eines Graduiertenstudiums	12 9	1,2 1,7	8,2	16,3	31,7 31,8		(20)	7 11	1,1 1,3	8,4	18,0	29,4 31,1		(20)	11 7	1,4 1,0	8,5	12,9	31,2 34,4		(20)									

Fakultät Bauingenieurwesen

Studiengang bzw. Fach/Abschluss	Studienjahr 2008/09					Studienjahr 2009/10					Studienjahr 2010/11											
	bPr	øNote	øFS	øHS	øAlt	enbP	Bem	bPr	øNote	øFS	øHS	øAlt	enbP	Bem	bPr	øNote	øFS	øHS	øAlt	enbP	Bem	
1. Hochschulzwischenprüfungen																						
Bauingenieurwesen																						
Diplom / Präsenzstudium	82	3,0	3,9	4,3	22,1	18	(47)	86	3,0	4,0	4,5	22,3	15	(47)	69	3,0	4,2	4,8	22,5	25		
Diplom/Fernstudium	2	2,8	6,5	14,0	27,7	1		1	2,9	5,0	12,0	32,4	1		2	2,2	6,0	36,5	45,4	3		
2.1. Hochschulabschlussprüfungen im grundständigen Studium																						
Bauingenieurwesen																						
Diplom / Präsenzstudium	38	2,4	11,9	12,8	26,9	1		58	2,5	12,4	12,8	26,5			48	2,3	12,2	13,1	26,8	3		
Diplom/binationaler Abschluss	10	2,3	9,6	7,9	25,2	(42,47)		10	2,4	9,3	5,6	24,8		(42)	9	2,5	10,8	4,7	24,3			(42)
Diplom/Fernstudium	2	2,2	21,5	28,0	34,3			1	2,8	23,0	44,0	42,1		(47)								
Bachelor								1	2,7	14,0	17,0	43,4			1	3,3	22,0	25,0	32,2			
Bachelor/Fernstudium																						
2.2. Sonstige Hochschulabschlussprüfungen																						
Bauingenieurwesen																						
Diplom/Aufbau															2	2,3	8,5	16,0	28,4	1		
Diplom/Aufbau/Fernstudium	2	2,7	11,5	19,5	34,8										3	2,2	14,3	23,7	32,8			
Rehabilitation Engineering																						
Master/Aufbau	5	1,8	5,2	7,2	30,4			7	2,3	5,6	5,0	31,7										
3. Promotionen																						
Bauingenieurwesen																						
im Graduierten- oder Promotionsstudium	2	2,0	10,0	12,0	36,0			3	2,0	7,3	7,7	34,0			2	1,0	8,0	17,5	32,0			
außerhalb eines Graduiertenstudiums	7	1,3			35,9	(20)		10	1,3			38,4	(20)		10	1,0			34,7	(20)		

Fakultät Architektur														
Studiengang bzw. Fach/Abschluss	Studienjahr 2008/09					Studienjahr 2009/10					Studienjahr 2010/11			
	bPr	øNote	øFS	øHS	øAlt	enbP	Bem	bPr	øNote	øFS	øHS	øAlt	enbP	Bem
1. Hochschulzwischenprüfungen														
Architektur														
Diplom / Präsenzstudium	42	2,6	5,4	6,1	23,5	2		133	2,4	4,8	5,9	23,1	1	
Landschaftsarchitektur	25	2,4	4,4	4,7	22,5	2		33	2,5	4,5	5,7	23,6	2	
2.1. Hochschulabschlussprüfungen im grundständigen Studium														
Architektur														
Diplom / Präsenzstudium	122	2,0	11,7	13,2	27,1	1		118	2,0	11,8	13,6	27,5	1	
Diplom/binationaler Abschluss	1	1,6	11,0	13,0	26,4		(42)							
Landschaftsarchitektur	50	2,0	11,4	12,9	27,0			44	2,1	12,1	13,9	27,7	1	
2.2. Sonstige Hochschulabschlussprüfungen														
Denkmalpflege und Stadtentwicklung														
Master/Weiterbildung	7	1,9	4,9	14,9	30,2			8	2,1	4,4	12,7	30,6		
3. Promotionen														
Architektur														
im Graduierten- oder Promotionsstudium außerhalb eines Graduiertenstudiums	1	1,0	7,0	8,0	29,0			1	1,0	5,0	14,0	33,0		
	5	1,4			37,4		(20)	4	1,5			40,8		(20)
Landschaftsarchitektur	1	1,0	10,0	23,0	31,0									
im Graduierten- oder Promotionsstudium außerhalb eines Graduiertenstudiums													1	2,0
														43,0
														(20)

Fakultät Verkehrswissenschaften "Friedrich List"

Studiengang bzw. Fach/Abschluss	Studienjahr 2008/09						Studienjahr 2009/10						Studienjahr 2010/11								
	bPr	ØNote	ØFS	ØHS	ØAlt	enbP	Bem	bPr	ØNote	ØFS	ØHS	ØAlt	enbP	Bem	bPr	ØNote	ØFS	ØHS	ØAlt	enbP	Bem
1. Hochschulzwischenprüfungen																					
Verkehrswissenschaften																					
Diplom / Präsenzstudium	129	2,9	5,3	6,6	23,4	27		127	2,9	4,9	6,0	22,9	42	(47)	116	2,9	5,0	6,1	23,1	45	
Verkehrswirtschaft																					
Diplom / Präsenzstudium	72	3,1	5,2	6,5	23,6	5	(11,47)	4	3,0	6,2	7,0	25,2	2	(11,47)							
2. Hochschulabschlussprüfungen																					
Bahnsystemingenieurwesen																					
Master															3	2,3	5,3	14,0	31,2		
Verkehrswissenschaften																					
Diplom / Präsenzstudium	78	2,1	12,4	13,9	27,3	1		80	2,2	12,8	14,2	27,2			93	2,2	12,6	14,8	27,3	3	
Verkehrswirtschaft																					
Diplom / Präsenzstudium	73	2,2	11,8	13,7	26,8	(11)		66	2,2	11,5	13,4	26,9	1	(11)	70	2,1	11,4	13,3	26,9		
Master															5	2,2	4,4	11,6	25,2		
Bachelor	1	3,2	5,0	8,0	28,7			22	2,4	6,6	7,2	23,3	2		101	2,5	6,6	7,9	24,0	14	
3. Promotionen																					
Verkehrswissenschaften																					
im Graduierten- oder Promotionsstudium	1	3,0	9,0	9,0	33,0			3	1,7	10,3	20,7	33,3			3	1,7	8,3	17,3	34,7		
außerhalb eines Graduiertenstudiums	7	1,4		30,9		(20)		16	1,4		34,5			13	1,7			32,2			(20)
Verkehrswirtschaft																					
im Graduierten- oder Promotionsstudium	1	2,0	3,0	15,0	31,0			1	3,0	13,0	22,0	36,0			1	1,0	14,0	17,0	32,0		
außerhalb eines Graduiertenstudiums								2	1,5		30,5			(20)	4	1,2			38,5		(20)

Fakultät Forst-, Geo- und Hydrowissenschaften, Fachrichtung Forstwissenschaften

Studiengang bzw. Fach/Abschluss	Studienjahr 2008/09						Studienjahr 2009/10						Studienjahr 2010/11						
	bPr	ØNote	ØFS	ØHS	ØAlt	Bem	bPr	ØNote	ØFS	ØHS	ØAlt	Bem	bPr	ØNote	ØFS	ØHS	ØAlt	Bem	
1. Hochschulzweigenprüfungen																			
Forstwissenschaften																			
Diplom / Präsenzstudium	2	3,4	7,0	6,0	24,5	(11)													
2.1. Hochschulabschlussprüfungen im grundständigen Studium																			
Forstwissenschaften																			
Diplom / Präsenzstudium	52	2,1	11,0	12,5	28,0	(11)	49	2,1	11,4	12,9	26,9	(11)	56	2,2	12,2	14,9	28,5	1	(11)
Master	3	1,7	3,0	13,3	26,1	(43)	3	1,6	4,7	17,0	30,5		8	1,8	4,1	14,1	27,2		
Bachelor	12	2,4	8,4	10,3	26,3		60	2,3	7,2	8,6	25,4		76	2,4	7,4	7,9	25,0	10	
2.2. Sonstige Hochschulabschlussprüfungen																			
Holztechnologie und Holzwirtschaft																			
Master/Aufbau	4	1,7	5,8	16,2	30,5		2	1,4	5,5	13,5	27,4		6	2,0	6,3	13,3	27,6		
Tropical Forestry and Management																			
Master/Aufbau	13	1,7	4,3	5,3	31,6		22	1,6	4,8	5,2	31,2	(47)	27	1,8	3,7	3,4	31,5		
Tropische Waldwirtschaft																			
Magister/Aufbau							1	1,9	9,0	9,0	36,1								
Umweltschutz/Raumordnung																			
Diplom/Aufbau	18	1,9	8,7	19,6	31,6		18	1,9	8,8	18,3	32,2		18	2,1	8,5	18,0	32,2		
3. Promotionen																			
Betriebswirtschaftslehre																			
außerhalb eines Graduiertenstudiums	1	2,0			35,0	(20)													
Biologie																			
außerhalb eines Graduiertenstudiums	1	1,0			38,0	(20)	2	1,0			39,5	(20)	1	3,0		43,0		(20)	
Chemie																			
außerhalb eines Graduiertenstudiums							2	1,0			29,5	(20)							
Forstwissenschaften																			
außerhalb eines Graduiertenstudiums	5	1,0			31,4	(20)	6	1,0			35,7	(20)	5	1,4		34,4		(20)	
Geökologie																			
außerhalb eines Graduiertenstudiums													1	2,0		33,0		(20)	
Lebensmittelchemie																			
außerhalb eines Graduiertenstudiums													1	1,0		29,0		(20)	
Tropische Waldwirtschaft																			
außerhalb eines Graduiertenstudiums	4	1,5			38,8	(20)	1	2,0			35,0	(20)	3	2,0		36,7		(20)	

Fakultät Forst-, Geo- und Hydrowissenschaften, Fachrichtung Forstwissenschaften

Studiengang bzw. Fach/Abschluss	Studienjahr 2008/09							Studienjahr 2009/10							Studienjahr 2010/11							
	bPr	ØNote	ØFS	ØHS	ØAlt	enbP	Bem	bPr	ØNote	ØFS	ØHS	ØAlt	enbP	Bem	bPr	ØNote	ØFS	ØHS	ØAlt	enbP	Bem	
Umweltschutz/Raumordnung außerhalb eines Graduiertenstudiums															1	1,0			34,0			(20)
Verarbeitungs- und Verfahrenstechnik außerhalb eines Graduiertenstudiums								2	1,0			30,5										(20)

Fakultät Forst-, Geo- und Hydrowissenschaften, Fachrichtung Geowissenschaften

Studiengang bzw. Fach/Abschluss	Studienjahr 2008/09										Studienjahr 2009/10										Studienjahr 2010/11									
	bPr	øNote	øFS	øHS	øAlt	enbP	Bem	bPr	øNote	øFS	øHS	øAlt	enbP	Bem	bPr	øNote	øFS	øHS	øAlt	enbP	Bem	bPr	øNote	øFS	øHS	øAlt	enbP	Bem		
	1. Hochschulzwischenprüfungen																													
Geodäsie																														
Diplom / Präsenzstudium	24	2,9	5,7	6,7	23,9	1	(11)	20	2,7	6,0	7,0	23,3		(11)																
Geographie																														
Diplom / Präsenzstudium	71	2,6	6,5	7,7	24,3	2	(11,47)	26	2,7	8,2	9,8	24,8	2	(11,47)																
LA/MS	9	2,8	6,6	7,0	23,6		(11)	4	3,3	8,0	8,5	24,2		(11)																
LA/GY	13	2,6	5,9	6,4	25,6		(11)	8	2,6	7,4	9,4	26,0		(11)																
Kartographie																														
Diplom / Präsenzstudium	18	2,6	4,3	5,2	22,3	1	(11)	15	2,7	5,5	6,3	22,6		(11)																
2.1. Hochschulabschlussprüfungen im grundständigen Studium																														
Geodäsie																														
Diplom / Präsenzstudium	21	2,1	11,8	12,9	27,8		(11)	20	2,1	11,4	11,9	26,7		(11)																
Geodäsie und Geoinformation																														
Bachelor																														
Geographie																														
Diplom / Präsenzstudium	76	2,2	13,9	15,6	27,8	1	(11)	85	2,2	14,3	15,9	28,2	1	(11)																
Bachelor								28	2,3	6,0	6,6	23,8	4	(47)																
LA/MS	31	2,3	9,5	11,2	25,9		(11,30)	24	2,4	10,9	11,9	25,6		(11,30)																
LA/GY	36	2,4	12,0	13,7	27,3		(11,30)	40	2,4	12,1	13,6	26,7		(11,30)																
Kartographie																														
Diplom / Präsenzstudium	15	1,8	14,1	15,2	27,5		(11)	6	1,9	15,2	18,2	28,5		(11)																
Kartographie und Geomedientechnik																														
Bachelor																														
Raumentwicklung / Naturressourcenmanagement																														
Master								1	1,8	4,0	5,0	33,4																		
2.2. Sonstige Hochschulabschlussprüfungen																														
Astronomie																														
LA/GY/ErwP	4	1,5	6,0	12,0	25,9		(11)																							
Geographie																														
LA/GY/ErwP								1	2,0	4,0	18,0	28,0		(11)																

Fakultät Forst-, Geo- und Hydrowissenschaften, Fachrichtung Geowissenschaften

Studiengang bzw. Fach/Abschluss	Studienjahr 2008/09										Studienjahr 2009/10										Studienjahr 2010/11									
	bPr	øNote	øFS	øHS	øAlt	enbP	Bem	bPr	øNote	øFS	øHS	øAlt	enbP	Bem	bPr	øNote	øFS	øHS	øAlt	enbP	Bem	bPr	øNote	øFS	øHS	øAlt	enbP	Bem		
	3. Promotionen																													
Geodäsie im Graduierten- oder Promotionsstudium außerhalb eines Graduiertenstudiums	2	1,0	9,0	18,5	30,0			1	1,0	8,0	16,0	31,0			5	1,6	8,8	15,8	36,8											
	4	1,0		31,5		(20)		1	1,0			35,0		(20)	2	1,0			34,5		(20)							(20)		
Geographie im Graduierten- oder Promotionsstudium außerhalb eines Graduiertenstudiums	2	2,0		33,5		(20)		1	1,0	6,0	6,0	33,0			3	1,7	7,3	21,0	33,0											
	1	1,0		32,0		(20)		1	1,0			33,0		(20)	1	1,0			42,0		(20)							(20)		
Kartographie außerhalb eines Graduiertenstudiums	1	1,0						1	1,0						1	1,0														

Fakultät Forst-, Geo- und Hydrowissenschaften, Fachrichtung Wasserwesen

Studiengang bzw. Fach/Abschluss	Studienjahr 2008/09										Studienjahr 2009/10										Studienjahr 2010/11									
	bPr	øNote	øFS	øHS	øAlt	enbP	Bem	bPr	øNote	øFS	øHS	øAlt	enbP	Bem	bPr	øNote	øFS	øHS	øAlt	enbP	Bem	bPr	øNote	øFS	øHS	øAlt	enbP	Bem		
1. Hochschulzwischenprüfungen																														
Abfallwirtschaft u. Altlasten																														
Diplom / Präsenzstudium	4	3,2	6,0	7,8	25,3	(11)																								
Bachelor	3	3,1	5,0	5,0	22,4																									
Hydrologie																														
Diplom / Präsenzstudium	17	2,7	5,4	6,8	23,9	(11)																								
Wasserwirtschaft																														
Diplom / Präsenzstudium	10	3,1	5,2	6,0	22,8	(11)																								
2.1. Hochschulabschlussprüfungen im grundständigen Studium																														
Abfallwirtschaft u. Altlasten																														
Diplom / Präsenzstudium	17	1,9	10,3	12,5	26,3	(11)																								
Master	4	2,5	5,5	8,0	28,5																									
Bachelor	2	2,4	7,5	9,0	24,4	(47)																								
Hydro Science and Engineering																														
Master	7	2,1	5,3	5,3	28,8	(47)																								
Hydrologie																														
Diplom / Präsenzstudium	31	2,0	11,9	13,5	27,0	(11,47)																								
Bachelor																														
Wasserwirtschaft																														
Diplom / Präsenzstudium	30	2,3	11,6	13,2	26,5	(11,47)																								
Bachelor																														
2.2. Sonstige Hochschulabschlussprüfungen																														
Abfallwirtschaft u. Altlasten																														
Master/Aufbau																														
Hydro Science and Engineering																														
Master/Aufbau	3	1,8	7,0	15,3	32,5																									

Medizinische Fakultät Carl Gustav Carus

Studiengang bzw. Fach/Abschluss	Studienjahr 2008/09										Studienjahr 2009/10										Studienjahr 2010/11									
	bPr	ØNote	ØFS	ØHS	ØAlt	enbP	Bem	bPr	ØNote	ØFS	ØHS	ØAlt	enbP	Bem	bPr	ØNote	ØFS	ØHS	ØAlt	enbP	Bem	bPr	ØNote	ØFS	ØHS	ØAlt	enbP	Bem		
	1. Hochschulzwischenprüfungen																													
Medizin																														
Ärztliche Vorprüfung	197	3,1	4,4	5,0	23,4	6		209	3,2	4,4	5,1	23,2	5	(47)	213	3,0	4,4	4,9	23,3	2	(47)									
Zahnmedizin																														
Naturwissenschaftl. Vorprüfung	40	2,4	2,8	3,5	22,5			74	2,5	3,2	3,9	23,3		(30)	39	2,3	2,8	2,9	22,2											
Zahnärztliche Vorprüfung	49	2,4	5,5	5,8	24,0	2		43	2,6	5,4	6,2	24,1	1		59	2,6	5,6	6,0	23,6											
2.1. Hochschulabschlussprüfungen im grundständigen Studium																														
Medizin																														
Staatsprüfung	217	2,5	13,9	14,7	27,3	1	(47)	264	2,7	14,0	14,8	27,4	5		229	2,7	13,8	14,5	27,7											
Zahnmedizin																														
Staatsprüfung	52	2,0	12,0	13,1	27,4			46	2,0	11,7	12,8	26,7			49	2,1	11,8	13,6	27,5											
2.2. Sonstige Hochschulabschlussprüfungen																														
Medical Radiation Sciences																														
Master/Weiterbildung	3	1,8	4,0	9,0	30,7			9	2,0	4,4	5,3	26,9			6	2,1	4,0	11,5	33,5											
Public Health																														
Magister/Aufbau	9	1,9	7,6	14,4	34,3			8	1,8	6,6	17,9	34,3			11	1,9	7,3	15,2	32,9											
3. Promotionen																														
Interdisz. Studien (Schwerpunkt Gesundheitswiss.)																														
im Graduierten- oder Promotionsstudium außerhalb eines Graduiertenstudiums	1	1,0	9,0	9,0	29,0			11	1,3	7,3	14,2	32,7			4	1,5	8,5	14,0	30,0											
	33	1,4			34,8	(20)		22	1,1			37,9	(20)		28	1,3			33,3	(20)										
Medizin																														
im Graduierten- oder Promotionsstudium außerhalb eines Graduiertenstudiums	3	1,7	2,7	15,0	30,0			7	1,6	5,7	12,9	30,9			9	1,3	2,7	17,1	28,3											
	131	1,5			31,6	(20)		164	1,5			31,0	(20)		143	1,5			30,9	(20)										
Zahnmedizin																														
im Graduierten- oder Promotionsstudium außerhalb eines Graduiertenstudiums	22	1,5			32,2	(20)		21	1,5			30,3	(20)		3	1,3	5,3	17,0	35,0											
															18	1,7			31,5	(20)										

fakultätsübergreifend

Studiengang bzw. Fach/Abschluss	Studienjahr 2008/09						Studienjahr 2009/10						Studienjahr 2010/11							
	bPr	ØNote	ØFS	ØHS	ØAlt	Bem	bPr	ØNote	ØFS	ØHS	ØAlt	Bem	bPr	ØNote	ØFS	ØHS	ØAlt	Bem		
1. Hochschulzwischenprüfungen																				
Chemie-Ingenieurwesen																				
Diplom / Präsenzstudium	46	3,0	4,8	5,1	22,1	(47)	47	3,1	5,1	5,4	22,3	7	(47)	57	2,9	5,0	5,4	22,7	9	
Informationssystemtechnik																				
Diplom / Präsenzstudium	26	2,6	5,2	5,4	22,8	3	31	2,8	5,2	5,8	23,1	8		26	2,7	4,7	5,0	22,9	13	
Bachelor	2	1,8	4,5	4,5	22,3		1	2,6	5,0	5,0	25,1	1		1	3,4	8,0	12,0	25,4		
Mechatronik																				
Diplom / Präsenzstudium	77	2,7	5,1	5,3	22,7	14	(47)	44	2,8	5,4	22,7	30	(47)	58	2,7	5,3	5,7	22,9	15	
2.1. Hochschulabschlussprüfungen im grundständigen Studium																				
Allgemeinbildende Schulen																				
Lehramtsbezogener Bachelor							190	2,1	6,0	6,3	23,5	6	(47)	208	2,1	6,4	7,3	24,0	1	(47)
Berufliche Schulen																				
Lehramtsbezogener Bachelor							47	1,9	6,0	6,8	26,8			56	2,1	6,5	8,1	26,6		(47)
Chemie-Ingenieurwesen																				
Diplom / Präsenzstudium							3	1,9	10,7	9,0	25,6			13	1,7	11,8	11,8	25,7		(47)
Deutschlandstudien																				
Master							11	2,0	3,0	31,4				2	2,5	3,0	26,5			
Informationssystemtechnik																				
Diplom / Präsenzstudium	29	2,0	12,7	13,6	26,9	(47)	24	1,8	12,4	12,9	26,0			26	1,9	12,7	13,2	26,3		
Bachelor														2	1,8	8,5	8,5	25,0		
Internationale Beziehungen																				
Master	7		6,0	10,9	26,7	(34)	7	1,8	5,4	12,3	27,1			9	2,1	5,1	7,6	26,8		(47)
Bachelor	33	1,6	5,2	6,3	23,6	(30)	30	1,7	6,2	6,7	23,4			27	1,6	5,3	6,3	23,4		
Mechatronik																				
Diplom / Präsenzstudium	82	2,1	11,2	12,0	26,1		79	2,2	11,8	13,0	26,8	1		97	2,2	12,3	13,4	26,8		(47)
Diplom/binationaler Abschluss							1	1,4	10,0	14,0	25,5		(42)	2	2,0	5,0	11,0	31,9		
Master																				
Molecular Bioengineering																				
Master	17	1,6	4,1	7,1	26,6		20	1,8	4,2	7,0	26,9			28	1,7	4,2	6,8	26,0		(47)
Master/binationaler Abschluss	3	1,9	4,0	3,0	29,6	(42)	7	1,7	4,3	3,7	25,1		(42,47)	2	1,4	2,0	2,0	23,5		(42,47)
Nanobiophysics																				
Master	7	2,1	4,8	4,0	26,6		8	1,6	4,0	6,0	25,8			12	1,7	4,0	4,0	25,8		

Hochschulprüfungen im Studienjahr 2010/11 nach Fakultäten

Stand: Februar 2012

- insgesamt -

Fakultät/Fachrichtung	Anzahl insgesamt	davon bestanden	darunter		
			Zwischen- prüfungen	Abschluss- prüfungen	Promotionen
<u>Mathematik und Naturwissenschaften</u>					
Fachrichtung Mathematik	158	158	23	128	7
Fachrichtung Physik	197	196	25	115	56
Fachrichtung Chemie und Lebensmittelchemie	349	349	106	198	45
Fachrichtung Psychologie	247	245	132	103	10
Fachrichtung Biologie	217	214	20	134	60
<i>Summe Mathematik und Naturwissenschaften</i>	1168	1162	306	678	178
Philosophische Fakultät	898	854	54	782	18
Sprach-, Literatur- und Kulturwissenschaften	736	711	20	684	7
Erziehungswissenschaften	960	952	83	858	11
Juristische Fakultät	311	258	0	238	20
Wirtschaftswissenschaften	711	659	1	638	20
Informatik	404	362	115	216	31
Elektrotechnik und Informationstechnik	268	249	85	129	35
Maschinenwesen	1090	1006	478	450	78
Bauingenieurwesen	178	146	71	63	12
Architektur	263	243	119	114	10
Verkehrswissenschaften 'Friedrich List'	471	409	116	272	21
<u>Forst-, Geo- und Hydrowissenschaften</u>					
Fachrichtung Forstwissenschaften	214	203	0	191	12
Fachrichtung Geowissenschaften	243	235	13	211	11
Fachrichtung Wasserwesen	182	182	28	136	18
<i>Summe Forst-, Geo- und Hydrowissenschaften</i>	639	620	41	538	41
Medizinische Fakultät Carl Gustav Carus	875	811	311	295	205
Fakultätsübergreifende Studiengänge	664	626	142	484	0
Summe TU gesamt	9636	9068	1942	6439	687

Fakultät/Fachrichtung	Anzahl insgesamt	davon bestanden	darunter weiblich		Ausländer	
			absolut	in %	absolut	in %
<u>Mathematik und Naturwissenschaften</u>						
Fachrichtung Mathematik	23	23	5	21,7	7	30,4
Fachrichtung Physik	26	25	9	36,0	3	12,0
Fachrichtung Chemie und Lebensmittelchemie	106	106	57	53,8	1	0,9
Fachrichtung Psychologie	134	132	110	83,3	4	3,0
Fachrichtung Biologie	20	20	19	95,0	1	5,0
<i>Summe Mathematik und Naturwissenschaften</i>	309	306	200	65,4	16	5,2
Philosophische Fakultät	54	54	43	79,6	2	3,7
Sprach-, Literatur- und Kulturwissenschaften	23	20	16	80,0	2	10,0
Erziehungswissenschaften	87	83	67	80,7	4	4,8
Juristische Fakultät	0	0	0	0,0	0	0,0
Wirtschaftswissenschaften	1	1	0	0,0	0	0,0
Informatik	146	115	17	14,8	3	2,6
Elektrotechnik und Informationstechnik	102	85	11	12,9	5	5,9
Maschinenwesen	559	478	73	15,3	8	1,7
Bauingenieurwesen	99	71	29	40,8	4	5,6
Architektur	132	119	68	57,1	5	4,2
Verkehrswissenschaften 'Friedrich List'	161	116	28	24,1	1	0,9
<u>Forst-, Geo- und Hydrowissenschaften</u>						
Fachrichtung Forstwissenschaften	0	0	0	0,0		0,0
Fachrichtung Geowissenschaften	16	13	6	46,2	0	0,0
Fachrichtung Wasserwesen	28	28	6	21,4	2	7,1
<i>Summe Forst-, Geo- und Hydrowissenschaften</i>	44	41	12	29,3	2	4,9
Medizinische Fakultät Carl Gustav Carus	352	311	226	72,7	8	2,6
Fakultätsübergreifende Studiengänge	179	142	15	10,6	5	3,5
Summe TU gesamt	2248	1942	805	41,5	65	3,3

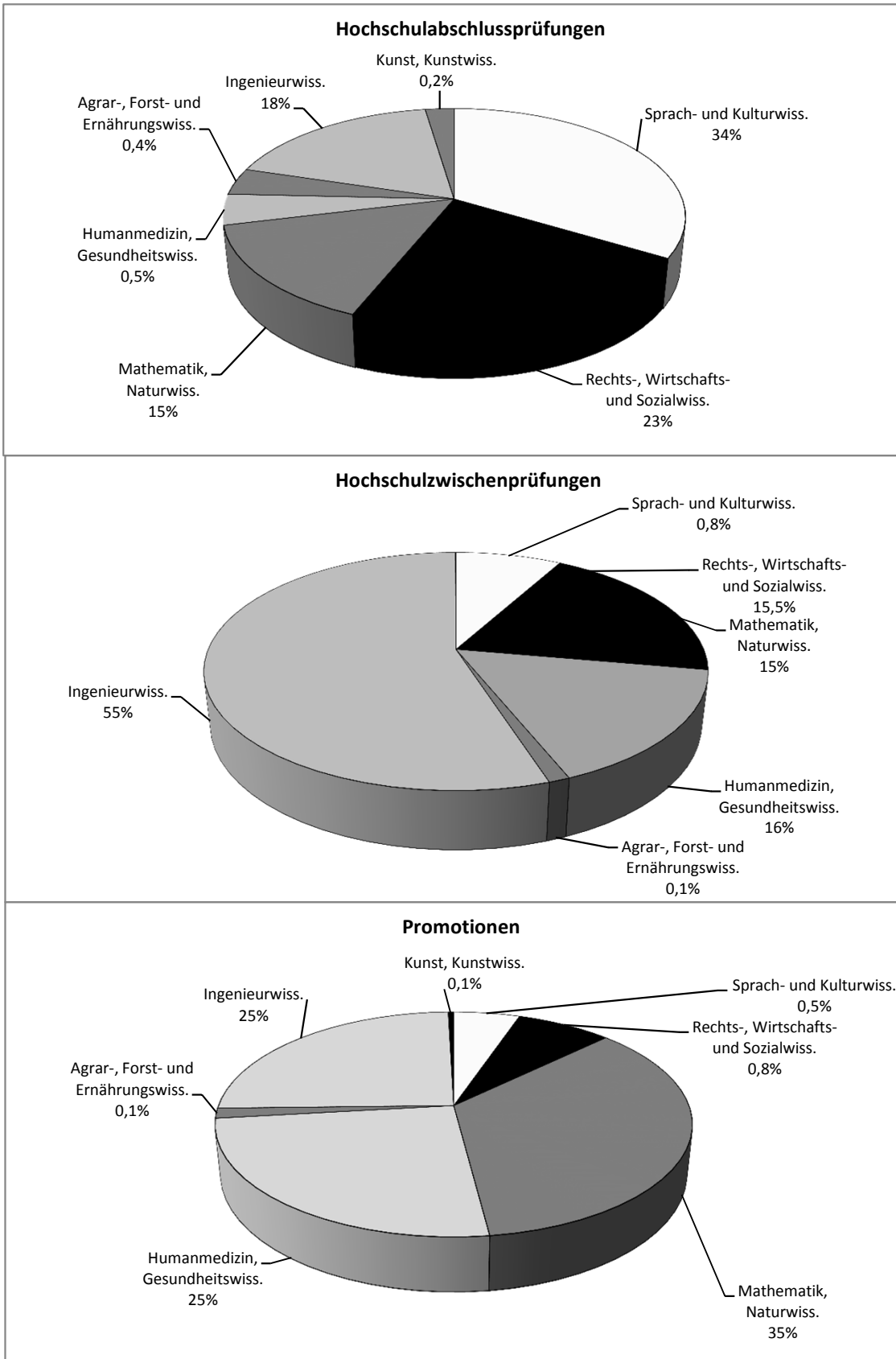
Fakultät/Fachrichtung	Anzahl insgesamt	davon bestanden	darunter weiblich		Ausländer	
			absolut	in %	absolut	in %
<u>Mathematik und Naturwissenschaften</u>						
Fachrichtung Mathematik	128	128	64	50,0	5	3,9
Fachrichtung Physik	115	115	16	13,9	0	0,0
Fachrichtung Chemie und Lebensmittelchemie	198	198	106	53,5	12	6,1
Fachrichtung Psychologie	103	103	90	87,4	2	1,9
Fachrichtung Biologie	137	134	94	70,1	4	3,0
<i>Summe Mathematik und Naturwissenschaften</i>	681	678	370	54,6	23	3,4
Philosophische Fakultät	826	782	537	68,7	15	1,9
Sprach-, Literatur- und Kulturwissenschaften	706	684	591	86,4	66	9,6
Erziehungswissenschaften	862	858	644	75,1	47	5,5
Juristische Fakultät	291	238	146	61,3	11	4,6
Wirtschaftswissenschaften	690	638	293	45,9	32	5,0
Informatik	227	216	40	18,5	36	16,7
Elektrotechnik und Informationstechnik	131	129	15	11,6	27	20,9
Maschinenwesen	453	450	60	13,3	46	10,2
Bauingenieurwesen	67	63	13	20,6	10	15,9
Architektur	121	114	68	59,6	6	5,3
Verkehrswissenschaften 'Friedrich List'	289	272	96	35,3	5	1,8
<u>Forst-, Geo- und Hydrowissenschaften</u>						
Fachrichtung Forstwissenschaften	202	191	67	35,1	31	16,2
Fachrichtung Geowissenschaften	216	211	119	56,4	2	0,9
Fachrichtung Wasserwesen	136	136	58	42,6	15	11,0
<i>Summe Forst-, Geo- und Hydrowissenschaften</i>	554	538	244	45,4	48	8,9
Medizinische Fakultät Carl Gustav Carus	307	295	200	67,8	13	4,4
Fakultätsübergreifende Studiengänge	485	484	247	51,0	49	10,1
Summe TU gesamt	6690	6439	3564	55,4	434	6,7

Promotionen im Studienjahr 2010/11 nach Fakultäten

Stand: Februar 2012

Fakultät/Fachrichtung	Anzahl insgesamt	davon bestanden	darunter weiblich		Ausländer	
			absolut	in %	absolut	in %
<u>Mathematik und Naturwissenschaften</u>						
Fachrichtung Mathematik	7	7	1	14,3	2	28,6
Fachrichtung Physik	56	56	9	16,1	17	30,4
Fachrichtung Chemie und Lebensmittelchemie	45	45	26	57,8	10	22,2
Fachrichtung Psychologie	10	10	6	60,0	3	30,0
Fachrichtung Biologie	60	60	35	58,3	25	41,7
<i>Summe Mathematik und Naturwissenschaften</i>	178	178	77	43,3	57	32,0
Philosophische Fakultät	18	18	4	22,2	4	22,2
Sprach-, Literatur- und Kulturwissenschaften	7	7	4	57,1	3	42,9
Erziehungswissenschaften	11	11	4	36,4	7	63,6
Juristische Fakultät	20	20	10	50,0	0	0,0
Wirtschaftswissenschaften	20	20	8	40,0	1	5,0
Informatik	31	31	4	12,9	4	12,9
Elektrotechnik und Informationstechnik	35	35	4	11,4	6	17,1
Maschinenwesen	78	78	19	24,4	23	29,5
Bauingenieurwesen	12	12	0	0,0	3	25,0
Architektur	10	10	6	60,0	2	20,0
Verkehrswissenschaften 'Friedrich List'	21	21	4	19,0	2	9,5
<u>Forst-, Geo- und Hydrowissenschaften</u>						
Fachrichtung Forstwissenschaften	12	12	4	33,3	6	50,0
Fachrichtung Geowissenschaften	11	11	5	45,5	3	27,3
Fachrichtung Wasserwesen	18	18	8	44,4	6	33,3
<i>Summe Forst-, Geo- und Hydrowissenschaften</i>	41	41	17	41,5	15	36,6
Medizinische Fakultät Carl Gustav Carus	205	205	142	69,3	12	5,9
Summe TU gesamt	687	687	303	44,1	139	20,2

Hochschulprüfungen im Studienjahr 2010/11 nach Fächergruppen der Studenten- und Prüfungsstatistik



**Hochschulprüfungen im Studienjahr 2010/11 nach Fächergruppen der Studenten- und Prüfungsstatistik
 - Hochschulzweischenprüfungen -**

Stand: Februar 2012 Seite 1

Fächergruppe/ Studiengang	Prüfungen insgesamt	davon bestanden	Ø Studiendauer in Fachsemestern		Ausländer			Ø Hochschulsem.	Ø Alter	endgültig nicht bestanden in %
			% Frauen	% Ausländer	Frauen	Männer	Deutsche			
Sprach- und Kulturwissenschaften										
Deutsch										
LA/GS ⁽¹¹⁾	2	50,0	0,0	0,0	8,0	3,1	8,0	8,0	9,0	25,5
LAMS ⁽¹¹⁾	2	100,0	100,0	0,0	9,5	3,2	9,5	9,5	12,0	26,5
LA/GY ⁽¹¹⁾	4	100,0	75,0	0,0	8,0	3,0	8,0	8,0	10,8	26,0
Englisch										
LA/GY ⁽¹¹⁾	1	100,0	100,0	0,0	6,0	1,3	6,0	6,0	9,0	26,6
Erziehungswissenschaftlicher Bereich										
LA/GS ^(11, 13, 29, 47)	5	80,0	100,0	0,0	10,8	2,0	10,8	10,8	7,5	30,7
LA/GY ^(11, 13, 29, 47)	12	100,0	50,0	0,0	8,1	2,0	8,1	8,1	9,5	27,7
Evangelische Religion										
LA/GS ⁽¹¹⁾	1	100,0	100,0	0,0	6,0	2,6	6,0	6,0	15,0	26,8
LA/GY ⁽¹¹⁾	1	100,0	100,0	0,0	8,0	3,0	8,0	8,0	12,0	26,9
Französisch										
LA/GY ⁽¹¹⁾	1	100,0	100,0	0,0	9,0	1,7	9,0	9,0	14,0	27,2
Germanistik/Sprachwissenschaft Magister NF ⁽¹¹⁾	1	0,0								100,0
Geschichte										
LA/GY ⁽¹¹⁾	1	100,0	0,0	0,0	10,0	2,5	10,0	10,0	15,0	29,1
Grundschuldidaktik										
LA/GS ⁽¹¹⁾	4	100,0	100,0	0,0	11,0	2,2	11,0	11,0	16,0	29,2
Italienisch										
LA/GY ⁽¹¹⁾	1	100,0	100,0	0,0	10,0	2,0	10,0	10,0	10,0	27,2
Latein										
LA/GY ⁽¹¹⁾	2	100,0	50,0	0,0	9,0	3,4	9,0	9,0	10,5	37,9
Philosophie										
Bachelor ⁽⁴⁷⁾	2	100,0	100,0	0,0	9,0	2,5	9,0	9,0	9,5	25,3
Psychologie										
Diplom / Präsenzstudium	134	98,5	83,3	3,0	4,3	1,9	4,3	4,3	5,0	23,6

**Hochschulprüfungen im Studienjahr 2010/11 nach Fächergruppen der Studenten- und Prüfungsstatistik
 - Hochschulwischenprüfungen -**

Stand: Februar 2012 Seite 2

Fächergruppe/ Studiengang	Prüfungen insgesamt	davon bestanden	Ø Studiendauer in Fachsemestern				Frauen	Männer	Deutsche	Ausländer	ØHochschulsem.	Ø Alter	endgültig nicht bestanden in %
			% Ausländer	% Frauen	% darunter	% Ausländer							
Romanistik/Literaturwissenschaft Magister NF ⁽¹¹⁾	2	100,0	100,0	0,0	2,0	10,0	10,0	10,0		20,5	31,2	0,0	
Romanistik/Sprachwissenschaft Magister HF ⁽¹¹⁾	1	100,0	100,0	0,0	1,8	9,0	9,0	9,0		14,0	27,2	0,0	
Magister NF ⁽¹¹⁾	1	100,0	100,0	100,0	3,0	8,0	8,0	8,0	8,0	16,0	30,5	0,0	
Russisch LA/GS ⁽¹¹⁾	2	50,0	100,0	0,0	3,6	7,0	7,0	7,0		14,0	27,6	0,0	
Slavistik Magister NF ⁽¹¹⁾	1	100,0	100,0	100,0	1,7	11,0	11,0		11,0	31,0	41,8	0,0	
Spanisch LA/GY ⁽¹¹⁾	2	100,0	50,0	0,0	2,6	9,0	7,0	9,0		13,0	26,2	0,0	
Rechts-, Wirtschafts- und Sozialwissenschaften													
Erziehungswissenschaft / Sozialpädagogik Diplom / Präsenzstudium	62	95,2	89,8	6,8	1,8	5,2	5,1	5,8	4,5	6,3	25,4	0,0	
Gemeinschaftskunde/ Rechtserziehung LA/MS ⁽¹¹⁾	2	100,0	100,0	0,0	3,6	11,0	11,0		11,0	14,0	26,8	0,0	
Gemeinschaftskunde/ Rechtserziehung/ Wirtschaft LA/GY ⁽¹¹⁾	2	100,0	50,0	0,0	2,7	8,5	9,0	8,0		9,5	25,2	0,0	
Soziologie Diplom / Präsenzstudium ⁽⁴⁷⁾	39	100,0	82,1	2,6	2,5	6,2	6,0	7,3	6,0	6,7	24,1	0,0	
Magister HF ⁽¹¹⁾	1	100,0	100,0	100,0	2,7	5,0	5,0	5,0	5,0	15,0	37,6	0,0	
Bachelor ⁽⁴⁷⁾	3	100,0	66,7	0,0	2,8	6,0	5,5	7,0	6,0	10,7	26,6	0,0	
Wirtschaftsingenieurwesen Diplom / Präsenzstudium ⁽¹¹⁾	1	100,0	0,0	0,0	3,1	6,0		6,0		11,0	25,3	0,0	
Wirtschaftskunde und Sozialkunde LA/BS ⁽¹¹⁾	1	100,0	0,0	0,0	1,7	9,0		9,0		14,0	38,6	0,0	
Mathematik, Naturwissenschaften													
Chemie Bachelor ^(34, 47)	64	100,0	40,6	1,6		4,6	4,6	4,7	9,0	5,5	22,5	0,0	

**Hochschulprüfungen im Studienjahr 2010/11 nach Fächergruppen der Studenten- und Prüfungsstatistik
- Hochschulzwischenprüfungen -**

Stand: Februar 2012 Seite 3

Fächergruppe/ Studiengang	Prüfungen insgesamt	davon bestanden	Ø Studiendauer in Fachsemestern				Ausländer				Ø Hochschulsem.	Ø Alter	endgültig nicht bestanden in %		
			% Frauen	% Ausländer	Ø Note	gesamt	Frauen	Männer	Deutsche	Ausländer					
Geographie															
Diplom / Präsenzstudium ⁽¹¹⁾	10	90,0	44,4	0,0	2,6	8,7	7,8	9,4	8,7	11,4	25,8	0,0			
LA/MS ⁽¹¹⁾	1	100,0	100,0	0,0	3,5	10,0	10,0		10,0	25,0	31,2	0,0			
LA/GY ⁽¹¹⁾	1	100,0	0,0	0,0	2,4	9,0	9,0		9,0	9,0	26,2	0,0			
Informatik															
Diplom / Präsenzstudium ⁽¹¹⁾	74	78,4	5,2	1,7	2,9	6,0	6,3	6,0	6,0	7,2	23,5	21,6			
LA/GY ⁽¹¹⁾	1	100,0	100,0	0,0	2,2	8,0	8,0		8,0	11,0	34,4	0,0			
LA/BS ⁽¹¹⁾	1	100,0	0,0	0,0	2,8	12,0	12,0		12,0	16,0	28,1	0,0			
LA/MS/ErwP/BBW ⁽¹¹⁾	3	100,0	66,7	0,0	3,3	4,0	4,0		4,0	4,0	46,0	0,0			
LA/GY/ErwP/BBW ⁽¹¹⁾	2	100,0	50,0	0,0	3,0	7,0	4,0	10,0	7,0	13,5	26,3	0,0			
Lebensmittelchemie															
Staatsprüfung ⁽⁴⁷⁾	42	100,0	73,8	0,0	2,2	4,5	4,6	4,5	4,5	5,0	22,1	0,0			
Mathematik															
Diplom / Präsenzstudium ⁽¹¹⁾	10	100,0	30,0	40,0	2,7	7,0	6,0	7,4	6,8	8,7	24,2	0,0			
Medieninformatik															
Diplom / Präsenzstudium ⁽¹¹⁾	65	76,9	20,0	2,0	3,0	6,2	6,0	6,2	6,2	6,8	23,4	23,1			
Molekulare Biotechnologie															
Bachelor ⁽³⁴⁾	20	100,0	95,0	5,0		3,8	3,8	3,0	3,7	4,0	23,3	0,0			
Physik															
Diplom / Präsenzstudium ^(11, 47)	25	96,0	33,3	12,5	2,5	5,9	5,9	5,9	5,9	6,5	23,5	4,0			
LA/GY ⁽¹¹⁾	1	100,0	100,0	0,0	2,1	11,0	11,0		11,0	12,0	23,7	0,0			
Technomathematik															
Diplom / Präsenzstudium ⁽¹¹⁾	3	100,0	0,0	0,0	2,7	5,7		5,7	5,7	5,7	23,0	0,0			
Wirtschaftsmathematik															
Diplom / Präsenzstudium ⁽¹¹⁾	10	100,0	20,0	30,0	2,9	6,2	5,5	6,4	5,9	6,9	23,6	0,0			
Humanmedizin, Gesundheitswissenschaften															
Medizin															
Ärztliche Vorprüfung ⁽⁴⁷⁾	258	82,6	70,0	1,4	3,0	4,4	4,4	4,3	4,3	4,9	23,3	0,8			
Zahnmedizin															
Naturwissenschaftl. Vorprüfung	39	100,0	76,9	10,3	2,3	2,8	2,7	3,1	2,8	2,9	22,2	0,0			
Zahnärztliche Vorprüfung	66	89,4	79,7	1,7	2,6	5,6	5,5	5,8	5,6	6,0	23,6	0,0			

**Hochschulprüfungen im Studienjahr 2010/11 nach Fächergruppen der Studenten- und Prüfungsstatistik
 - Hochschulzweischenprüfungen -**

Stand: Februar 2012 Seite 4

Fächergruppe/ Studiengang	Prüfungen insgesamt	davon % bestanden	Ø Studiendauer in Fachsemestern		Frauen	Männer	Deutsche	Ausländer	ØHochschulsem.	Ø Alter	endgültig nicht bestanden in %	
			% Frauen	% Ausländer								ØNote
Agrar-, Forst- und Ernährungswissenschaften												
Landschaftsarchitektur Diplom / Präsenzstudium	26	76,9	70,0	5,0	2,5	4,4	4,4	4,5	4,0	5,6	23,0	23,1
Ingenieurwissenschaften												
Abfallwirtschaft u. Altlasten Diplom / Präsenzstudium ⁽¹¹⁾	7	100,0	42,9	14,3	3,4	6,1	5,3	6,0	7,0	9,0	24,6	0,0
Architektur Diplom / Präsenzstudium	106	93,4	54,5	4,0	2,4	4,7	4,5	4,6	7,2	5,9	23,0	6,6
Bauingenieurwesen Diplom / Präsenzstudium	94	73,4	40,6	5,8	3,0	4,2	4,7	4,2	4,5	4,8	22,5	26,6
Diplom/Fernstudium	5	40,0	50,0	0,0	2,2	6,0	6,0	6,0		36,5	45,4	60,0
Bautechnik LA/BS ⁽¹¹⁾	1	100,0	0,0	0,0	3,0	9,0		9,0		19,0	49,0	0,0
Chemie-Ingenieurwesen Diplom / Präsenzstudium	66	86,4	19,3	0,0	2,9	5,0	4,7	5,0		5,4	22,7	13,6
Elektrotechnik Diplom / Präsenzstudium ⁽⁴⁷⁾	102	83,3	12,9	5,9	2,7	5,5	5,0	5,4	7,4	6,0	23,2	16,7
Farbtechnik u. Raumgestaltung LA/BS ⁽¹¹⁾	1	100,0	0,0	0,0	3,7	8,0		8,0		19,0	49,0	0,0
Geodäsie Diplom / Präsenzstudium ^(11, 47)	1	100,0	100,0	0,0	3,3	6,0	6,0	6,0		10,0	28,5	0,0
Holztechnik LA/BS ⁽¹¹⁾	1	100,0	0,0	0,0	3,2	10,0		10,0		10,0	29,9	0,0
Hydrologie Diplom / Präsenzstudium ⁽¹¹⁾	12	100,0	16,7	0,0	3,4	7,0	7,0	7,0		8,6	26,0	0,0
Informationssystemtechnik Diplom / Präsenzstudium	39	66,7	0,0	0,0	2,7	4,7		4,7		5,0	22,9	33,3
Bachelor	1	100,0	0,0	100,0	3,4	8,0		8,0	8,0	12,0	25,4	0,0
Kartographie Diplom / Präsenzstudium ^(11, 47)	3	33,3	0,0	0,0	3,3	6,0		6,0		8,0	25,1	66,7

**Hochschulprüfungen im Studienjahr 2010/11 nach Fächergruppen der Studenten- und Prüfungsstatistik
 - Hochschulzwischenprüfungen -**

Stand: Februar 2012 Seite 5

Fächergruppe/ Studiengang	Prüfungen insgesamt	davon % bestanden	Ø Studiendauer in Fachsemestern				Ausländer				Ø Hochschulsem.	Ø Alter	endgültig nicht bestanden in %
			darunter % Frauen	% Ausländer	ØNote	gesamt	Frauen	Männer	Deutsche	Ausländer			
Maschinenbau Diplom / Präsenzstudium ⁽⁴⁷⁾ Diplom/Fernstudium ⁽⁴⁷⁾	465 2	84,5 100,0	12,0 0,0	1,5 0,0	3,0 2,8	5,0 11,0	5,3	4,9 11,0	5,0 11,0	5,0	5,4 11,0	22,7 33,7	15,5 0,0
Mechatronik Diplom / Präsenzstudium	73	79,5	6,9	6,9	2,7	5,3	5,5	5,3	5,3	6,0	5,7	22,9	20,5
Umweltschutz u. Umwelttechnik LA/BS ⁽¹¹⁾	1	100,0	0,0	0,0	2,9	10,0		10,0	10,0		10,0	29,9	0,0
Verfahrenstechnik Diplom / Präsenzstudium ⁽⁴⁷⁾ Diplom/Fernstudium	56 1	91,1 0,0	37,3	3,9	3,1	5,0	4,7	5,1	4,9	5,5	5,2	22,4	8,9 100,0
Verkehrsingenieurwesen Diplom / Präsenzstudium	161	72,0	24,1	0,9	2,9	5,0	5,0	5,1	5,0	5,0	6,1	23,1	28,0
Wasserwirtschaft Diplom / Präsenzstudium ⁽¹¹⁾ Diplom / Präsenzstudium ⁽⁴⁷⁾	9 35	100,0 91,4	11,1 21,9	11,1 0,0	3,3 2,7	6,9 4,7	7,0 4,4	6,9 4,7	6,9 4,7	7,0 4,7	9,0 5,4	25,0 23,1	0,0 8,6
Kunst, Kunstwissenschaft Kunstgeschichte Bachelor	1	100,0	100,0	0,0	2,0	9,0	9,0		9,0		11,0	28,0	0,0

Hochschulprüfungen im Studienjahr 2010/11 nach Fächergruppen der Studenten- und Prüfungsstatistik - Hochschulabschlussprüfungen -

Stand: Februar 2012 Seite 1

Fächergruppe/ Studiengang	Prüfungen insgesamt	davon		darunter		Ø Studiendauer in Fachsemestern		Frauen	Männer	Deutsche	Ausländer	Ø Hochschulsem.	Ø Alter	endgültig nicht bestanden in %
		% bestanden	% Frauen	% Ausländer	% Frauen	% Männer	% Frauen							
1. Abschlussprüfungen der Absolventen des grundständigen Studiums Sprach- und Kulturwissenschaften														
Allgemeinbildende Schulen	209	99,5	67,3	1,0	2,1	6,4	6,5	6,4	6,4	6,4	5,5	7,3	24,0	0,5
Lehramtsbezogener Bachelor ⁽⁴⁷⁾														
Allgemeine Sprachwissenschaft	4	75,0	66,7	0,0	1,4	13,7	13,5	14,0	13,7	13,7		23,0	31,3	25,0
Magister HF ⁽¹¹⁾														
Alte Geschichte	3	100,0	100,0	0,0	1,9	14,0	14,0		14,0	14,0		14,7	26,9	0,0
Magister HF ⁽¹¹⁾														
Amerikanistik:Kultur-,Literatur-u.Sprachwissensch.	9	88,9	75,0	0,0	2,0	14,9	14,7	15,5	14,9	14,9		16,6	28,8	11,1
Magister HF ⁽¹¹⁾														
Angewandte Linguistik	12	91,7	100,0	0,0	2,0	13,0	13,0		13,0	13,0		14,0	26,3	8,3
Magister HF ⁽¹¹⁾														
Angewandte Medienforschung	11	100,0	72,7	0,0	1,6	5,1	5,0	5,3	5,1	5,1		13,2	27,3	0,0
Master														
Anglistik und Amerikanistik	4	100,0	75,0	75,0	2,4	4,8	5,0	4,0	5,0	5,0	4,7	8,5	25,9	0,0
Master														
Anglistik:Kultur-,Literatur- u. Sprachwiss.	10	100,0	90,0	10,0	1,8	12,2	12,0	14,0	12,4	12,4	10,0	14,7	27,2	0,0
Magister HF														
Anglistik:Sprachwissenschaft/Medävistik	4	100,0	100,0	0,0	1,7	14,5	14,5		14,5	14,5		17,2	28,8	0,0
Magister HF ⁽¹¹⁾														
Antike Kulturen	2	100,0	100,0	0,0	1,2	4,0	4,0		4,0	4,0		10,0	23,5	0,0
Master														
Berufliche Schulen	56	100,0	87,5	1,8	2,1	6,5	6,5	6,4	6,5	6,5	8,0	8,1	26,6	0,0
Lehramtsbezogener Bachelor ⁽⁴⁷⁾														
Childhood Research and education - Kindheitsforschung, Beratung, Bildung	15	100,0	93,3	0,0	1,4	4,1	4,1	4,0	4,1	4,1		10,7	28,5	0,0
Master														
Deutsch	19	100,0	94,7	0,0	1,9	9,3	9,3	9,0	9,3	9,3		11,6	25,7	0,0
LAYGS ⁽¹¹⁾														
LAYS ^(11,30)	18	100,0	88,9	0,0	2,2	11,2	11,1	12,0	11,2	11,2		13,4	26,9	0,0
LAYS ^(11,30)	37	100,0	86,5	0,0	2,0	11,5	11,3	13,0	11,5	11,5		13,7	27,2	0,0
LAYS ^(11,30)														
LAYS ^(11,34)	2	100,0	100,0	0,0	1,1	11,0	11,0		11,0	11,0		17,0	35,7	0,0

**Hochschulprüfungen im Studienjahr 2010/11 nach Fächergruppen der Studenten- und Prüfungsstatistik
 - Hochschulabschlussprüfungen -**

Stand: Februar 2012 Seite 2

Fächergruppe/ Studiengang	Prüfungen insgesamt	davon % bestanden	Ø Studiendauer in Fachsemestern				Frauen gesamt	Männer	Deutsche	Ausländer	ØHochschulsem. Alter	endgültig nicht bestanden in %
			% Frauen darunter	% Ausländer	Note	% Frauen gesamt						
Englisch LAVGS ⁽¹¹⁾ LAIMS ⁽¹¹⁾ LAVGY ^(11, 30) LAVBS ^(11, 34)	13 1 70 7	100,0 100,0 100,0 100,0	100,0 0,0 87,1 85,7	0,0 0,0 1,4 0,0	2,2 1,8 2,1 11,7	9,2 10,0 11,8 11,3	9,2 10,0 12,1 14,0	9,2 10,0 11,8 11,7		10,8 14,0 14,3 13,0	25,7 26,6 26,8 27,2	0,0 0,0 0,0 0,0
Erziehungswissenschaftlicher Bereich LAVGS ^(11, 13, 29, 34) LAIMS ^(11, 13, 29, 34) LAVGY ^(11, 13, 29, 34) LAVBS ^(11, 13, 29, 34)	88 53 251 84	100,0 100,0 100,0 100,0	87,5 73,6 72,5 71,4	0,0 0,0 1,2 0,0	9,2 11,5 11,7 11,4	8,9 11,3 11,7 11,3	10,9 11,9 11,8 11,6	9,2 11,5 11,7 11,4			26,5 27,4 26,8 28,5	0,0 0,0 0,0 0,0
Ethik/Philosophie LAVGS ⁽¹¹⁾ LAIMS ^(11, 30) LAVGY ^(11, 30) LAVBS ^(11, 34)	7 17 26 26	100,0 100,0 100,0 100,0	85,7 94,1 84,6 76,9	0,0 0,0 0,0 0,0	2,4 2,3 2,2 11,2	8,7 10,9 11,9 10,7	9,0 10,0 11,2 12,8	8,7 10,9 11,8 11,2		11,6 12,9 13,5 12,9	28,8 26,8 26,9 27,8	0,0 0,0 0,0 0,0
Europäische Sprachen Master ⁽⁴⁷⁾	8	100,0	100,0	87,5	1,8	4,9		5,0	4,9	9,8	29,8	0,0
Evangelische Religion LAVGS ⁽¹¹⁾ LAIMS ^(11, 34) LAVGY ^(11, 30) LAVBS ^(11, 34)	24 2 19 6	100,0 100,0 100,0 100,0	75,0 50,0 78,9 83,3	0,0 0,0 0,0 0,0	2,1 1,4 11,5	10,0 10,5 11,8 11,6	11,0 11,0 13,0 11,0	10,0 10,5 11,8 11,5		11,7 11,0 14,0 13,3	26,7 24,6 26,5 28,0	0,0 0,0 0,0 0,0
Evangelische Theologie Magister HF ⁽¹¹⁾ Bachelor	3 4	66,7 100,0	100,0 25,0	0,0 0,0	1,5 2,1	11,5 6,8		11,5 6,8		13,5 7,8	26,7 23,9	33,3 0,0
Französisch LAVGY ^(11, 30)	44	100,0	90,9	2,3	1,8	12,0	14,5	12,0	13,0	14,8	27,1	0,0
German Studies/Culture and Communication Master	8	87,5	100,0	100,0	2,2	8,0			8,0	9,6	27,5	12,5
Germanistik/Deutsch als Fremdsprache Magister HF ⁽¹¹⁾	30	90,0	88,9	48,1	1,9	12,6	14,3	12,0	13,2	16,3	29,8	10,0

**Hochschulprüfungen im Studienjahr 2010/11 nach Fächergruppen der Studenten- und Prüfungsstatistik
 - Hochschulabschlussprüfungen -**

Stand: Februar 2012 Seite 3

Fächergruppe/ Studiengang	Prüfungen insgesamt	davon % bestanden	darunter % Frauen	% Ausländer	Ø Studiendauer in Fachsemestern				Frauen	Männer	Deutsche	Ausländer	ØHochschulsem. .	Ø Alter	endgültig nicht bestanden in %
					Note	gesamt	Ausländer	gesamt							
Germanistik/Literaturwissenschaft Magister HF ⁽¹¹⁾	33	87,9	82,8	0,0	1,6	13,2	13,2	13,2	13,0	13,2		15,4	27,9	12,1	
Germanistik/Sprachwissenschaft Magister HF ⁽¹¹⁾	12	83,3	70,0	0,0	1,8	13,0	13,0	13,0	13,0	13,0		13,7	26,4	16,7	
Germanistik: Literatur- und Kulturwissenschaft Master	15	100,0	86,7	20,0	1,7	4,6	4,5	4,5	5,0	4,4	5,3	10,4	26,5	0,0	
Germanistik: Sprach- und Kulturwissenschaft Master	6	100,0	83,3	50,0	1,9	4,8	5,0	5,0	4,0	5,0	4,7	8,2	26,3	0,0	
Geschichte Master	9	100,0	33,3	0,0	1,6	5,0	4,7	4,7	5,2	5,0		13,0	26,8	0,0	
Bachelor ⁽⁴⁷⁾	38	94,7	50,0	0,0	2,2	7,7	7,7	7,7	7,7	7,7		8,7	25,6	2,6	
LAYS ^(11, 30)	26	100,0	65,4	0,0	2,4	11,7	11,6	11,6	11,9	11,7		13,9	27,5	0,0	
LAYS ^(11, 30)	59	100,0	57,6	1,7	1,9	11,4	11,3	11,3	11,6	11,5	10,0	13,4	27,1	0,0	
Gesundheit u. Pflege LAYS ⁽¹¹⁾	22	100,0	95,5	0,0	2,1	11,2	11,2	11,2	11,0	11,2		12,5	29,3	0,0	
Griechisch LAYS ^(11, 34)	1	100,0	0,0	0,0		12,0			12,0	12,0		17,0	27,1	0,0	
Grundschuldidaktik LAYS ^(11, 34)	88	100,0	87,5	0,0		9,2	8,9	8,9	10,9	9,2		11,3	26,5	0,0	
Italienisch LAYS ^(11, 30)	6	100,0	83,3	16,7	1,5	12,0	11,8	11,8	13,0	12,0	12,0	14,0	27,0	0,0	
Katholische Religion LAYS ⁽¹¹⁾	7	100,0	85,7	0,0	2,6	9,4	9,2	9,2	11,0	9,4		11,4	28,1	0,0	
LAYS ^(11, 30)	2	100,0	100,0	0,0		11,5	11,5	11,5	11,5	11,5		14,5	25,6	0,0	
LAYS ^(11, 30)	4	100,0	75,0	0,0	1,4	11,5	11,7	11,7	11,0	11,5		13,8	26,3	0,0	
LAYS ^(11, 34)	1	100,0	100,0	0,0		10,0	10,0	10,0		10,0		16,0	29,0	0,0	
Katholische Theologie im interdisziplinären Kontext Bachelor ⁽⁴⁷⁾	1	0,0												100,0	
Kommunikationswissenschaft Magister HF ⁽¹¹⁾	19	73,7	71,4	14,3	2,2	14,1	13,3	13,3	16,0	13,8	15,5	19,4	30,7	26,3	
Latein LAYS ^(11, 30)	18	100,0	66,7	0,0	2,2	12,0	11,4	11,4	13,2	12,0		13,7	26,2	0,0	

**Hochschulprüfungen im Studienjahr 2010/11 nach Fächergruppen der Studenten- und Prüfungsstatistik
 - Hochschulabschlussprüfungen -**

Stand: Februar 2012 Seite 4

Fächergruppe/ Studiengang	Prüfungen insgesamt	davon			Ø Studiendauer in Fachsemestern			Ausländer				Ø Hochschulsem.	Ø Alter	endgültig nicht bestanden in %
		% bestanden	% Frauen	% Ausländer	Note	gesamt	Frauen	Männer	Deutsche	Ausländer				
Medienforschung, Medienpraxis Bachelor	54	100,0	68,5	7,4	2,3	6,6	6,7	6,6	6,6	7,2	7,4	25,0	0,0	
Mittelerl. Geschichte Magister HF ^(11, 47)	13	92,3	41,7	0,0	1,7	14,2	14,0	14,4	14,2		16,2	28,2	7,7	
Neuere/Neueste Geschichte Magister HF ⁽¹¹⁾	27	77,8	61,9	4,8	1,7	13,4	13,3	13,6	13,4	14,0	15,7	28,1	22,2	
Philosophie Master Magister HF ⁽¹¹⁾	2 11	100,0 54,5	50,0 50,0	50,0 0,0	1,2 1,8	5,0 14,8	6,0 16,3	4,0 13,3	4,0 14,8	6,0	10,0	26,9	0,0	
Bachelor	16	87,5	21,4	0,0	2,1	7,6	6,3	8,0	7,6		7,7	24,7	12,5	
Psychologie Diplom / Präsenzstudium ⁽²⁾	103	100,0	87,4	1,9	1,6	10,7	10,7	10,9	10,7	13,0	13,1	27,3	0,0	
Romanistik Master Master/binationaler Abschluss ⁽⁴²⁾	3 1	100,0 100,0	66,7 100,0	33,3 100,0	1,5 1,0	5,3 5,0	5,0 5,0	6,0	5,5	5,0	9,0	25,8	0,0	
Romanistik/Literaturwissenschaft Magister HF	7	71,4	100,0	0,0	1,8	13,6	13,6		13,6		16,0	27,3	28,6	
Romanistik/Sprachwissenschaft Magister HF ^(11, 47)	14	92,9	76,9	0,0	1,8	13,1	12,5	15,0	13,1		16,1	28,0	7,1	
Russisch LAGS ^(11, 30) LAGY	6 8	100,0 100,0	100,0 87,5	0,0 12,5	2,3 1,9	7,8 11,9	7,8 11,6		7,8 11,6	14,0	13,6	26,5	0,0	
Slavistik Master Magister HF ⁽¹¹⁾	2 11	100,0 100,0	50,0 72,7	0,0 27,3	2,4 1,7	5,5 13,1	5,0 12,8	6,0 14,0	5,5 12,9		12,5 15,7	26,9	0,0	
Slavistik/Literaturwissenschaft Magister HF ⁽¹¹⁾	1	100,0	100,0	100,0	2,0	13,0	13,0			13,0	14,0	35,6	0,0	
Spanisch LAGY ^(11, 30)	31	100,0	90,3	0,0	2,0	11,5	11,5	10,7	11,5		15,2	27,6	0,0	
Sprach-, Literatur- und Kulturwissenschaften Bachelor ⁽⁴⁷⁾	185	97,8	86,2	9,4	2,1	7,3	7,2	8,2	7,3	7,6	8,9	25,0	2,2	

**Hochschulprüfungen im Studienjahr 2010/11 nach Fächergruppen der Studenten- und Prüfungsstatistik
 - Hochschulabschlussprüfungen -**

Stand: Februar 2012 Seite 5

Fächergruppe/ Studiengang	Prüfungen insgesamt	davon % bestanden	Ø Studiendauer in Fachsemestern				Frauen gesamt	Männer	Deutsche	Ausländer	Ø Hochschulsem.	Ø Alter	endgültig nicht bestanden in %
			% Ausländer	% Frauen darunter	Note	% Frauen gesamt							
Rechts-, Wirtschafts- und Sozialwissenschaften													
Betriebswirtschaftslehre													
Diplom / Präsenzstudium ⁽¹¹⁾	115	98,3	63,7	4,4	1,9	10,0	10,1	10,0	11,0	11,5	26,1	1,7	
Diplom/binationaler Abschluss ^(11, 42)	4	100,0	0,0	50,0	1,5	9,8	9,8	11,0	8,5	10,0	27,5	0,0	
Master	9	100,0	55,6	33,3	2,0	4,7	5,0	4,8	4,3	9,8	26,5	0,0	
Deutschlandstudien													
Master	2	100,0	100,0	100,0	2,5	3,0	3,0		3,0	0,0	26,5	0,0	
Erziehungswissenschaft													
Magister HF ⁽¹¹⁾	29	93,1	85,2	0,0	1,7	13,9	15,0	13,9		15,7	28,0	0,0	
Erziehungswissenschaft / Sozialpädagogik													
Diplom / Präsenzstudium	36	94,4	82,4	8,8	1,6	12,7	13,7	12,7	12,0	14,9	30,5	0,0	
Gemeinschaftskunde/ Rechtserziehung													
LAVMS ^(11, 30)	9	100,0	55,6	0,0	2,5	10,8	12,0	10,8		12,6	27,3	0,0	
Gemeinschaftskunde/ Rechtserziehung/ Wirtschaft													
LAVGY ^(11, 30)	17	100,0	47,1	0,0	2,2	11,4	10,6	11,4		12,2	26,3	0,0	
Health Care Management													
Master	15	100,0	33,3	6,7	2,0	4,3	4,3	4,3	5,0	0,0	38,9	0,0	
Internationale Beziehungen													
Master	9	100,0	77,8	44,4	2,1	5,1	5,5	5,2	5,0	7,6	26,8	0,0	
Bachelor	27	100,0	63,0	3,7	1,6	5,3	5,0	5,3	5,0	6,3	23,4	0,0	
Law in Context													
Bachelor ⁽⁴⁷⁾	255	82,7	62,1	3,8	2,5	6,3	6,4	6,3	6,6	8,1	23,9	17,3	
Politik und Verfassung													
Master	2	100,0	50,0	50,0	1,8	5,0	5,0	5,0	5,0	8,5	25,9	0,0	
Politikwissenschaft													
Magister HF ^(11, 47)	36	86,1	38,7	0,0	2,0	13,4	13,5	13,4		16,0	28,5	13,9	
Bachelor ⁽⁴⁷⁾	34	94,1	46,9	0,0	2,2	7,3	7,5	7,3		8,7	24,6	2,9	
Rechtswissenschaft													
Staatsprüfung ^(11, 15, 34)	18	50,0	77,8	0,0		15,4	15,5	15,4		16,8	28,4	38,9	
Sozialpädagogik													
LAVBS ⁽¹¹⁾	26	100,0	73,1	0,0	1,9	11,7	12,3	11,7		13,7	27,2	0,0	

**Hochschulprüfungen im Studienjahr 2010/11 nach Fächergruppen der Studenten- und Prüfungsstatistik
 - Hochschulabschlussprüfungen -**

Stand: Februar 2012 Seite 6

Fächergruppe/ Studiengang	Prüfungen insgesamt	davon % bestanden	Ø Studiendauer in Fachsemestern							Ausländer	Ø Hochschulsem.	Ø Alter	endgültig nicht bestanden in %
			darunter % Frauen	% Ausländer	Note	gesamt	Frauen	Männer	Deutsche				
Soziologie													
Diplom / Präsenzstudium ⁽⁴⁷⁾	48	95,8	65,2	2,2	1,9	11,5	11,3	11,8	11,4	14,0	13,7	27,1	4,2
Magister HF ⁽¹¹⁾	18	72,2	61,5	0,0	2,0	14,0	13,4	15,0	14,0		15,8	28,8	27,8
Bachelor	22	95,5	76,2	0,0	2,1	7,2	7,4	6,6	7,2		9,0	25,6	4,5
Verkehrswirtschaft													
Diplom / Präsenzstudium ⁽¹¹⁾	70	100,0	50,0	1,4	2,1	11,4	11,5	11,2	11,4	10,0	13,3	26,9	0,0
Master	5	100,0	80,0	0,0	2,2	4,4	4,2	5,0	4,4		11,6	25,2	0,0
Bachelor	115	87,8	43,6	2,0	2,5	6,6	6,4	6,7	6,6	6,0	7,9	24,0	12,2
Volkswirtschaftslehre													
Diplom / Präsenzstudium ⁽¹¹⁾	36	97,2	42,9	0,0	1,8	10,4	10,1	10,6	10,4		12,6	26,8	2,8
Diplom/binationaler Abschluss ^(11,42)	2	100,0	50,0	50,0	2,1	9,0	9,0	9,0	9,0	9,0	7,5	25,9	0,0
Master	1	100,0	0,0	0,0	1,9	5,0	6,0	5,0	5,0		16,0	28,8	0,0
Wirtschaftsinformatik													
Diplom / Präsenzstudium ⁽¹¹⁾	34	100,0	11,8	14,7	1,9	11,2	11,5	11,2	11,2	11,2	12,4	26,9	0,0
Diplom/binationaler Abschluss ^(11,42)	1	100,0	100,0	0,0	1,4	10,0	10,0	10,0	10,0		13,0	27,0	0,0
Master	1	100,0	0,0	0,0	1,1	4,0	6,0	4,0	4,0		10,0	24,6	0,0
Bachelor	14	71,4	30,0	0,0	2,6	6,1	6,0	6,1	6,1		7,0	23,6	28,6
Wirtschaftsingenieurwesen													
Diplom / Präsenzstudium ⁽¹¹⁾	114	100,0	30,7	0,9	1,9	11,2	11,3	11,2	11,2	11,0	12,7	26,3	0,0
Diplom/binationaler Abschluss ^(11,42)	1	100,0	0,0	0,0	1,1	10,0	10,0	10,0	10,0		13,0	26,0	0,0
Master	10	100,0	40,0	0,0	2,0	3,8	3,5	4,0	3,8	7,0	10,1	27,2	0,0
Bachelor ⁽⁴⁷⁾	107	91,6	26,5	1,0	2,2	6,3	6,3	6,2	6,3		7,1	23,6	8,4
Wirtschaftskunde und Sozialkunde LA/BS ^(11,34)	16	100,0	75,0	0,0		11,2	11,0	12,0	11,2		12,5	29,8	0,0
Wirtschaftspädagogik													
Diplomhandelslehrer I ⁽¹¹⁾	16	100,0	75,0	0,0	1,9	11,1	10,9	11,8	11,1		12,6	28,3	0,0
Diplomhandelslehrer II ⁽¹¹⁾	14	100,0	71,4	0,0	2,0	11,5	11,5	11,5	11,5		12,2	28,0	0,0
Master	6	100,0	100,0	0,0	2,1	4,5	4,5	4,5	4,5		12,3	27,2	0,0
Wirtschaftswissenschaften													
Bachelor	181	80,7	58,9	3,4	2,4	6,6	6,5	6,7	6,6	6,4	7,5	24,1	18,2

Hochschulprüfungen im Studienjahr 2010/11 nach Fächergruppen der Studenten- und Prüfungsstatistik - Hochschulabschlussprüfungen -

Stand: Februar 2012 Seite 7

Fächergruppe/ Studiengang	Prüfungen insgesamt	davon % bestanden	darunter % Frauen	% Ausländer	Ø Studiendauer in Fachsemestern						Ausländer	Ø Hochschulsem. Alter	endgültig nicht bestanden in %
					Note	gesamt	Frauen	Männer	Deutsche				
Mathematik, Naturwissenschaften													
Biologie													
Diplom / Präsenzstudium	59	100,0	66,1	1,7	1,4	11,2	11,0	11,6	11,2	10,0	11,5	25,5	0,0
Master	5	100,0	80,0	20,0	1,5	4,6	4,8	4,0	4,5	5,0	10,0	25,6	0,0
Bachelor ⁽⁴⁷⁾	38	94,7	69,4	5,6	2,2	6,6	6,6	6,6	6,6	7,0	7,0	24,3	5,3
Chemie													
Diplom / Präsenzstudium ⁽¹¹⁾	6	100,0	66,7	16,7	1,7	14,3	14,8	13,5	14,4	14,0	15,7	29,0	0,0
Master	35	100,0	54,3	2,9	1,5	4,4	4,5	4,3	4,4	4,0	10,8	25,0	0,0
Master/binationaler Abschluss ⁽⁴²⁾	4	100,0	75,0	50,0	1,5	4,5	4,3	5,0	5,0	4,0	7,0	24,1	0,0
Bachelor	55	100,0	27,3	3,6	2,5	6,4	6,6	6,4	6,3	9,5	6,9	23,4	0,0
LAVMS ^(11, 34)	1	100,0	0,0	0,0	10,0	10,0	10,0	10,0	10,0	10,0	12,0	26,3	0,0
LAVGY ^(11, 30)	13	100,0	38,5	0,0	2,6	11,2	11,4	11,0	11,2		12,5	26,4	0,0
Computational Engineering													
Master	12	100,0	33,3	100,0	2,4	7,2	8,0	6,8		7,2	7,7	27,2	0,0
Computational Logic													
Master	1	100,0	0,0	100,0	1,6	4,0		4,0		4,0	5,0	24,5	0,0
Master/binationaler Abschluss ⁽⁴²⁾	8	100,0	25,0	100,0	1,7	5,2	5,0	5,3		5,2	4,2	27,4	0,0
Distributed Systems Engineering													
Master	1	100,0	0,0	100,0	1,6	2,0		2,0		2,0	2,0	33,1	0,0
Geographie													
Diplom / Präsenzstudium ^(11, 47)	70	94,3	48,5	0,0	2,1	13,4	13,4	13,4	13,4		15,6	27,9	4,3
Bachelor ⁽⁴⁷⁾	40	97,5	56,4	2,6	2,4	6,7	6,8	6,6	6,7	8,0	7,3	23,8	2,5
LAVMS ^(11, 30)	13	100,0	76,9	0,0	2,8	11,4	11,3	11,7	11,4		12,7	26,6	0,0
LAVGY ^(11, 30)	29	100,0	69,0	0,0	2,2	11,3	11,4	11,3	11,3		13,8	27,2	0,0
Informatik													
Diplom / Präsenzstudium ⁽⁴⁷⁾	78	98,7	5,2	9,1	1,7	12,9	13,8	12,9	12,9	13,3	14,0	27,4	1,3
Bachelor	18	83,3	33,3	13,3	2,2	15,1	13,8	15,8	15,2	15,0	17,4	29,6	16,7
LAVMS ^(11, 34)	1	100,0	0,0	0,0	12,0	12,0	12,0	12,0	12,0		18,0	29,2	0,0
LAVGY ^(11, 34)	6	100,0	33,3	0,0	11,7	11,7	12,0	11,5	11,7		12,3	25,9	0,0
LAVBS ^(11, 34)	2	100,0	50,0	0,0	12,0	12,0	12,0	12,0	12,0		12,5	28,5	0,0
Lebensmittelchemie Staatsprüfung													
	42	100,0	71,4	7,1	1,8	10,6	10,6	10,7	10,6	10,7	11,2	25,5	0,0

**Hochschulprüfungen im Studienjahr 2010/11 nach Fächergruppen der Studenten- und Prüfungsstatistik
 - Hochschulabschlussprüfungen -**

Fächergruppe/ Studiengang	Prüfungen insgesamt	davon bestanden			Ø Studiendauer in Fachsemestern			Ausländer			Ø Hochschulsem. Alter	endgültig nicht bestanden in %	
		insgesamt	% Frauen	% Ausländer	Note	gesamt	Frauen	Männer	Deutsche	Ausländer			
Mathematik Diplom / Präsenzstudium ⁽¹¹⁾ LAVGS ⁽¹¹⁾ LAVMS ^(11,30) LAVGY ^(11,30) LAVBS ^(11,34)	31	100,0	41,9	6,5	1,6	12,5	12,6	12,4	12,6	11,5	13,3	26,6	0,0
	4	100,0	75,0	0,0	2,4	8,5	8,0	10,0	8,5		9,0	26,2	0,0
	11	100,0	63,6	0,0	2,2	10,9	10,3	12,0	10,9		13,2	28,0	0,0
	52	100,0	51,9	0,0	2,2	11,3	11,3	11,2	11,3		12,2	25,9	0,0
	3	100,0	33,3	0,0	11,0	11,0	11,0	11,0	11,0		17,7	28,6	0,0
Medieninformatik Diplom / Präsenzstudium ^(11,47) Bachelor	67	100,0	19,4	4,5	1,8	14,0	14,2	13,9	14,0	14,0	15,5	27,8	0,0
	18	61,1	27,3	9,1	2,2	12,6	11,3	13,1	12,5	14,0	15,5	27,8	38,9
Molekular Bioengineering Master ⁽⁶⁷⁾ Master/binationaler Abschluss ^(42,47)	28	100,0	57,1	57,1	1,7	4,2	4,2	4,2	4,2	4,1	6,8	26,0	0,0
	2	100,0	50,0	100,0	1,4	2,0	3,0	1,0	1,0	2,0	2,0	23,5	0,0
Molekulare Biotechnologie Bachelor	35	97,1	76,5	0,0	2,2	7,0	6,9	7,2	7,0		7,3	24,5	2,9
Nanobiophysics Master	12	100,0	33,3	100,0	1,7	4,0	4,0	4,0		4,0	4,0	25,8	0,0
Physik Diplom / Präsenzstudium ⁽¹¹⁾ LAVMS ^(11,34) LAVGY ^(11,34)	104	100,0	12,5	0,0	1,5	11,3	10,5	11,4	11,3		12,2	25,6	0,0
	1	100,0	100,0	0,0		10,0	10,0		10,0		17,0	45,7	0,0
	10	100,0	20,0	0,0		10,7	10,5	10,8	10,7		10,9	26,3	0,0
Technomathematik Diplom / Präsenzstudium ⁽¹¹⁾ Wirtschaftsmathematik Diplom / Präsenzstudium ⁽¹¹⁾	7	100,0	28,6	0,0	1,7	11,4	11,0	11,6	11,4		13,4	26,4	0,0
	20	100,0	55,0	15,0	1,7	13,4	13,1	13,7	13,2	14,0	14,1	27,5	0,0
Humanmedizin, Gesundheitswissenschaften													
Medizin Staatsprüfung Zahnmedizin Staatsprüfung	241	95,0	66,4	2,6	2,7	13,8	13,8	13,7	13,7	15,3	14,5	27,7	0,0
	49	100,0	59,2	6,1	2,1	11,8	11,7	12,0	11,8	12,3	13,6	27,5	0,0

**Hochschulprüfungen im Studienjahr 2010/11 nach Fächergruppen der Studenten- und Prüfungsstatistik
 - Hochschulabschlussprüfungen -**

Stand: Februar 2012 Seite 9

Fächergruppe/ Studiengang	Prüfungen insgesamt	davon % bestanden	darunter % Frauen	% Ausländer	Ø Studiendauer in Fachsemestern				Frauen	Männer	Deutsche	Ausländer	Ø Hochschulsem. .	Ø Alter	endgültig nicht bestanden in %
					Note	gesamt	Frauen	Männer							
Agrar-, Forst- und Ernährungswissenschaften															
Forstwissenschaften															
Diplom / Präsenzstudium ⁽¹¹⁾	57	98,2	41,1	0,0	2,2	12,2	12,0	12,4	12,2	12,2		14,9	28,5	1,8	
Master	8	100,0	12,5	0,0	1,8	4,1	2,0	4,4	4,1	4,1		14,1	27,2	0,0	
Bachelor	86	88,4	26,3	0,0	2,4	7,4	7,6	7,3	7,4	7,4		7,9	25,0	11,6	
Holztechnologie u. Holzwirtschaft															
Master / Aufbau	6	100,0	33,3	16,7	2,0	6,3	6,0	6,5	6,0	6,0	8,0	13,3	27,6	0,0	
Landschaftsarchitektur															
Diplom / Präsenzstudium	35	97,1	70,6	5,9	2,1	11,8	11,9	11,6	11,8	11,8	12,0	14,1	27,3	0,0	
Lebensmittel-/Ernährungs- und Hauswirt.wiss.															
LAVBS ⁽¹¹⁾	21	100,0	71,4	0,0	2,4	11,6	11,5	11,7	11,6	11,6		12,6	28,3	0,0	
Raumentwicklung / Naturressourcenmanagement															
Master ⁽⁴⁷⁾	9	100,0	66,7	11,1	1,9	5,1	5,3	4,7	5,0	5,0	6,0	14,0	27,5	0,0	
Tropical Forestry and Management															
Master / Aufbau	27	100,0	33,3	96,3	1,8	3,7	3,9	3,7	6,0	6,0	3,7	3,4	31,5	0,0	
Ingenieurwissenschaften															
Abfallwirtschaft u. Altlasten															
Diplom / Präsenzstudium ⁽¹¹⁾	25	100,0	44,0	0,0	2,1	11,5	11,4	11,6	11,5	11,5		13,4	26,5	0,0	
Bachelor	2	100,0	0,0	0,0	2,8	6,0	5,0	6,0	6,0	6,0		6,0	24,1	0,0	
Architektur															
Diplom / Präsenzstudium	86	93,0	55,0	5,0	2,0	11,7	11,2	12,3	11,7	11,7	12,0	14,2	27,7	1,2	
Bahnsystemingenieurwesen															
Master	3	100,0	33,3	33,3	2,3	5,3	5,0	5,5	5,5	5,5	5,0	14,0	31,2	0,0	
Bauingenieurwesen															
Diplom / Präsenzstudium	51	94,1	20,8	2,1	2,3	12,2	11,8	12,3	12,2	12,2	11,0	13,1	26,8	5,9	
Diplom/binationaler Abschluss ⁽⁴²⁾	9	100,0	22,2	100,0	2,5	10,8	11,5	10,6	10,6	10,8	10,8	4,7	24,3	0,0	
Bachelor/Fernstudium	1	100,0	100,0	0,0	3,3	22,0	22,0		22,0	22,0		25,0	32,2	0,0	
Bautechnik															
LAVBS ⁽¹¹⁾	8	100,0	37,5	0,0	2,0	10,6	10,3	10,8	10,6	10,6		12,5	28,8	0,0	
Chemie-Ingenieurwesen															
Diplom / Präsenzstudium ⁽⁴⁷⁾	13	100,0	53,8	15,4	1,7	11,8	12,0	11,5	11,7	11,7	12,0	11,8	25,7	0,0	

**Hochschulprüfungen im Studienjahr 2010/11 nach Fächergruppen der Studenten- und Prüfungsstatistik
 - Hochschulabschlussprüfungen -**

Stand: Februar 2012 Seite 10

Fächergruppe/ Studiengang	Prüfungen insgesamt	davon % bestanden	Ø Studiendauer in Fachsemestern						Ausländer	Ø Hochschulsem.	Ø Alter	endgültig nicht bestanden in %
			% Frauen darunter	% Ausländer	Note	gesamt	Frauen	Männer				
Chemietechnik LAVBS ⁽¹¹⁾	1	100,0	100,0	0,0	1,8	11,0	11,0		11,0	31,1	0,0	
Electrical Engineering Master	3	100,0	0,0	66,7	2,6	7,3		7,3	8,0	39,4	0,0	
Elektrotechnik Diplom / Präsenzstudium LAVBS ⁽¹¹⁾	128	98,4	11,9	19,8	2,1	12,2	11,5	12,3	12,0	27,1	1,6	
Farbtechnik u. Raumgestaltung LAVBS ^(11, 3A)	1	100,0	0,0	0,0	2,4	12,0		12,0	12,0	31,1	0,0	
Geodäsie Diplom / Präsenzstudium ⁽¹¹⁾	8	100,0	37,5	0,0		10,5	10,3	10,6	10,5	28,8	0,0	
Geodäsie und Geoinformation Bachelor	24	100,0	54,2	0,0	2,2	11,1	11,2	11,0	11,1	26,2	0,0	
Hydro Science and Engineering Master	3	100,0	33,3	0,0	2,6	6,0	6,0	6,0	6,0	23,5	0,0	
Hydrologie Diplom / Präsenzstudium ⁽¹¹⁾ Bachelor	12	100,0	41,7	83,3	2,3	4,8	4,8	4,9	4,5	29,8	0,0	
Informationssystemtechnik Diplom / Präsenzstudium Bachelor	31	100,0	54,8	3,2	2,1	11,7	11,9	11,5	11,6	26,6	0,0	
Informationssystemtechnik Diplom / Präsenzstudium Bachelor	11	100,0	63,6	0,0	2,2	6,0	6,0	6,0	6,0	23,2	0,0	
Kartographie Diplom / Präsenzstudium ⁽¹¹⁾	26	100,0	0,0	3,8	1,9	12,7		12,7	12,4	26,3	0,0	
Kartographie und Geomedientechnik Bachelor	2	100,0	0,0	50,0	1,8	8,5		8,5	8,0	25,0	0,0	
Kartographie Diplom / Präsenzstudium ⁽¹¹⁾	18	100,0	55,6	0,0	2,0	14,0	13,8	14,2	14,0	26,7	0,0	
Maschinenbau Diplom / Präsenzstudium ⁽⁴⁷⁾ Diplom/binationaler Abschluss ⁽⁴²⁾ Diplom/Fernstudium	5	100,0	80,0	0,0	2,3	6,0	6,0	6,0	6,0	22,5	0,0	
	327	99,4	7,1	4,0	1,9	12,5	12,7	12,5	12,5	26,8	0,6	
	14	100,0	14,3	100,0	1,9	7,9	7,0	8,1	7,9	24,1	0,0	
	3	66,7	0,0	50,0	2,0	22,0	22,0	22,0	20,0	40,8	33,3	

Hochschulprüfungen im Studienjahr 2010/11 nach Fächergruppen der Studenten- und Prüfungsstatistik - Hochschulabschlussprüfungen -

Stand: Februar 2012 Seite 11

Fächergruppe/ Studiengang	Prüfungen insgesamt	davon % bestanden	darunter % Frauen	% Ausländer	Ø Studiendauer in Fachsemestern						Ausländer	Ø Hochschulsem.	Ø Alter	endgültig nicht bestanden in %
					Note	gesamt	Frauen	Männer	Deutsche					
Mechatronik Diplom / Präsenzstudium ⁽⁴⁷⁾ Master	97	100,0	4,1	3,1	2,2	12,3	12,5	12,3	12,3	12,3	13,4	26,8	0,0	
	2	100,0	0,0	100,0	2,0	5,0	5,0	5,0	5,0	5,0	11,0	31,9	0,0	
Metal- und Maschinentchnik LAVBS ⁽¹¹⁾	5	100,0	20,0	0,0	2,6	11,2	11,0	11,2	11,2	11,2	18,6	30,2	0,0	
Textil- und Konfektionstechnik Master	15	100,0	40,0	86,7	2,2	5,7	5,8	5,7	7,5	7,5	7,6	29,1	0,0	
Umweltschutz u. Umwelttechnik LAVBS ^(11, 34)	13	100,0	69,2	0,0		11,3	11,7	10,5	11,3	11,3	13,7	27,5	0,0	
Verarbeitungs- und Verfahrenstechnik Diplom / Präsenzstudium	1	100,0	0,0	0,0	2,0	17,0		17,0	17,0	17,0	19,0	29,8	0,0	
Verfahrenstechnik Diplom / Präsenzstudium	40	100,0	47,5	2,5	1,8	12,6	12,4	12,7	12,5	12,5	13,0	26,4	0,0	
Verkehrswissenschaften Diplom / Präsenzstudium	96	96,9	12,9	1,1	2,2	12,6	12,1	12,6	12,6	12,6	14,8	27,3	3,1	
Wasserwirtschaft Diplom / Präsenzstudium ⁽¹¹⁾	43	100,0	25,6	2,3	2,2	11,5	11,5	11,5	11,5	11,5	12,7	26,8	0,0	
Bachelor Werkstoffwissenschaft Diplom / Präsenzstudium	4	100,0	75,0	0,0	2,6	6,0	6,0	6,0	6,0	6,0	6,5	23,0	0,0	
33	100,0	18,2	3,0	1,7	12,3	12,0	12,4	12,3	12,3	12,3	13,0	26,3	0,0	
Kunst, Kunstwissenschaft														
Erschließung älterer Musik Master	4	100,0	75,0	0,0	2,0	4,5	4,3	5,0	4,5	4,5	17,0	28,9	0,0	
Kunsterziehung LAGS ⁽¹¹⁾ LAIMS ^(11, 30) LAVG ^(11, 30)	7	100,0	85,7	0,0	1,8	9,7	8,8	15,0	9,7	9,7	10,3	25,5	0,0	
	3	100,0	100,0	0,0	2,7	14,3	14,3	14,3	14,3	14,3	17,7	30,7	0,0	
	42	100,0	88,1	2,4	2,0	11,8	11,7	12,8	11,8	11,8	14,1	27,2	0,0	
	17	100,0	88,2	5,9	1,6	4,6	4,7	4,5	4,6	4,6	11,7	29,5	0,0	
Magister HF ⁽¹¹⁾ Bachelor ⁽⁴⁷⁾	20	95,0	89,5	0,0	1,6	13,5	13,4	14,0	13,5	13,5	16,2	29,3	5,0	
51	96,1	95,9	2,0	2,0	6,9	6,9	7,0	6,8	6,8	8,5	24,9	3,9		

Hochschulprüfungen im Studienjahr 2010/11 nach Fächergruppen der Studenten- und Prüfungsstatistik - Hochschulabschlussprüfungen -

Stand: Februar 2012 Seite 12

Fächergruppe/ Studiengang	Prüfungen insgesamt	davon			Ø Studiendauer in Fachsemestern			Ausländer	Ø Hochschulsem.	Ø Alter	endgültig nicht bestanden in %
		% bestanden	darunter % Frauen	% Ausländer	Ø Note	gesamt	Frauen				
Musik											
LAYS (11)	2	100,0	100,0	0,0	1,8	9,5	9,5		12,5	27,8	0,0
LAYS (11)	1	100,0	0,0	0,0	2,7	13,0	13,0		13,0	26,2	0,0
Musikwissenschaft											
Magister HF (11)	1	100,0	100,0	0,0	1,6	14,0	14,0		14,0	25,7	0,0
Bachelor (47)	9	77,8	71,4	14,3	2,1	7,6	7,2	7,7	8,4	25,1	11,1
2. Sonstige Hochschulabschlussprüfungen											
Sprach- und Kulturwissenschaften											
Berufspädagogik											
Diplomverleihung an BSL (20, 21, 34, 47)	67	100,0	71,6	0,0						29,0	0,0
Zertifikat/Zusatz/berufsbegl. (34)	5	100,0	20,0	0,0		4,0	4,0	4,0	0,0	50,2	0,0
Deutsch als Zweitsprache											
LAYS/ErWP (11)	11	100,0	100,0	0,0	1,6	7,9	7,9	7,9	13,2	26,8	0,0
LAYS/ErWP (11)	1	100,0	100,0	0,0	1,0	10,0	10,0	10,0	16,0	28,1	0,0
LAYS/ErWP (11)	15	100,0	73,3	6,7	1,4	8,4	8,3	8,4	15,5	28,1	0,0
LAYS/ErWP (11)	1	100,0	100,0	0,0	1,5	8,0	8,0	8,0	14,0	26,1	0,0
Ethik/Philosophie											
LAYS/ErWP (11)	1	100,0	0,0	0,0	1,0	3,0	3,0	3,0	11,0	26,3	0,0
LAYS/ErWP (11)	1	100,0	0,0	0,0	2,0	5,0	5,0	5,0	15,0	27,1	0,0
LAYS/ErWP (11)	1	100,0	100,0	0,0	1,5	8,0	8,0	8,0	15,0	27,5	0,0
LAYS/ErWP/BBW (11)	5	100,0	80,0	0,0	1,6	5,0	5,0	5,0	5,0	48,7	0,0
LAYS/ErWP/BBW (11)	11	100,0	90,9	0,0	1,8	7,0	7,0	7,0	6,2	48,8	0,0
LAYS/ErWP/BBW (11)	1	100,0	100,0	0,0	2,0	7,0	7,0	7,0	7,0	34,7	0,0
Evangelische Religion											
LAYS/ErWP (11)	2	100,0	50,0	0,0	1,8	11,0	13,0	11,0	11,5	24,9	0,0
Französisch											
LAYS/ErWP (11)	1	100,0	100,0	0,0	1,5	9,0	9,0	9,0	14,0	25,3	0,0
Griechisch											
LAYS/ErWP (11, 34)	3	100,0	33,3	0,0	1,5	8,7	8,0	8,7	14,7	26,3	0,0
Latein											
LAYS/ErWP (11)	1	100,0	100,0	0,0	2,0	9,0	9,0	9,0	15,0	26,0	0,0
LAYS/ErWP/BBW (11)	10	100,0	80,0	0,0	2,4	7,1	7,1	7,1	7,1	45,0	0,0

**Hochschulprüfungen im Studienjahr 2010/11 nach Fächergruppen der Studenten- und Prüfungsstatistik
- Hochschulabschlussprüfungen -**

Fächergruppe/ Studiengang	Prüfungen insgesamt	davon % bestanden	Ø Studiendauer in Fachsemestern						Ausländer	Ø Hochschulsem.	endgültig nicht bestanden in %
			% Frauen darunter	% Ausländer	Note	gesamt	Frauen	Männer			
Spanisch LA/GY/ErwP ⁽¹¹⁾	1	100,0	100,0	0,0	2,0	8,0	8,0		16,0	27,1	0,0
Vocational Education and Personal Capacity Building Master/Aufbau ⁽⁴⁷⁾	41	100,0	56,1	100,0	2,1	4,4	4,3	4,4	1,8	28,7	0,0
Rechts-, Wirtschafts- und Sozialwissenschaften											
Gemeinschaftskunde LA/MS/ErwP/BBW ⁽¹¹⁾	2	100,0	50,0	0,0	3,0	5,0	5,0	5,0	5,0	47,6	0,0
Gemeinschaftskunde/ Rechtserziehung/ Wirtschaft LA/GY/ErwP ⁽¹¹⁾	2	100,0	0,0	0,0	2,5	9,0		9,0	19,0	29,3	0,0
Intell. Property Law Legum Magister/postgradual ⁽³⁴⁾	13	100,0	75,0	37,5		2,0	2,0	2,0	12,5	28,8	0,0
Internat. Management Diplom/Aufbau	8	100,0	100,0	100,0	2,3	7,3	7,3		9,3	29,7	0,0
Wirtschaft und Recht Master/Aufbau ⁽¹¹⁾	5	100,0	0,0	0,0	2,5	5,2		5,2	17,0	36,0	0,0
Mathematik, Naturwissenschaften											
Astronomie LA/GY/ErwP ⁽¹¹⁾	5	100,0	20,0	0,0	1,7	9,8	10,0	9,8	12,8	25,6	0,0
Informatik LA/GY/ErwP ⁽¹¹⁾	1	100,0	0,0	0,0	2,0	10,0		10,0	12,0	28,3	0,0
LA/MS/ErwP/BBW ⁽¹¹⁾	3	100,0	66,7	0,0	1,7	5,0	5,0	5,0	5,3	41,2	0,0
LA/GY/ErwP/BBW ⁽¹¹⁾	8	100,0	37,5	0,0	3,3	7,0	7,0	7,0	6,5	46,5	0,0
LAYS/ErwP/BBW ⁽¹¹⁾	1	100,0	0,0	0,0	3,5	7,0		7,0	7,0	49,5	0,0
Lebensmittelchemie Diplomverleihung ^(20, 46)	42	100,0	71,4	7,1	1,8					25,5	0,0
Softwaretechnik Diplom/Zusatz	2	100,0	50,0	50,0	2,2	9,0	10,0	8,0	24,0	33,7	0,0
Humanmedizin, Gesundheitswissenschaften											
Medical Radiation Sciences Master/Weiterbildung	6	100,0	50,0	16,7	2,1	4,0	3,7	4,3	11,5	33,5	0,0
Public Health Magister/Aufbau	11	100,0	54,5	27,3	1,9	7,3	6,3	8,4	15,2	32,9	0,0

**Hochschulprüfungen im Studienjahr 2010/11 nach Fächergruppen der Studenten- und Prüfungsstatistik
 - Hochschulabschlussprüfungen -**

Stand: Februar 2012 Seite 14

Fächergruppe/ Studiengang	Prüfungen insgesamt	davon % bestanden	darunter		Ø Studiendauer in Fachsemestern		Frauen	Männer	Deutsche	Ausländer	Ø Hochschulsem.	Ø Alter	endgültig nicht bestanden in %
			% Frauen	% Ausländer	Note	gesamt							
Agrar-, Forst- und Ernährungswissenschaften													
Umweltschutz/Raumordnung Diplom/Aufbau	18	100,0	66,7	22,2	2,1	8,5	8,8	8,0	8,6	8,2	18,0	32,2	0,0
Ingenieurwissenschaften													
Abfallwirtschaft u. Altlasten Master/Aufbau	8	100,0	50,0	37,5	2,3	5,1	5,0	5,2	5,0	5,3	10,4	27,4	0,0
Bauingenieurwesen Diplom/Aufbau	3	66,7	0,0	0,0	2,3	8,5		8,5	8,5		16,0	28,4	33,3
Diplom/Aufbau/Fernstudium Maschinenbau	3	100,0	0,0	0,0	2,2	14,3		14,3	14,3		23,7	32,8	0,0
Diplom/Aufbau/Präsenzstudium Diplom/Aufbau/Fernstudium	1 13	100,0 100,0	0,0 7,7	0,0 15,4	1,0 1,6	6,0 12,1	12,0	6,0 12,1	6,0 12,0	12,5	9,0 17,0	27,8 33,9	0,0 0,0
Umwelttechnik Diplom/Aufbau	3	100,0	66,7	33,3	2,3	6,3	6,0	7,0	6,0	7,0	16,0	29,2	0,0
Verarbeitungs- und Verfahrenstechnik Diplom/Aufbau/Fernstudium	3	100,0	33,3	0,0	1,7	12,7	18,0	10,0	12,7		16,3	34,8	0,0
Kunst, Kunstwissenschaft													
Kunsterziehung LA/GY/ErWP ⁽¹¹⁾	1	100,0	100,0	0,0	2,5	9,0	9,0		9,0		12,0	24,1	0,0

Hochschulprüfungen im Studienjahr 2010/11 nach Fächergruppen der Studenten- und Prüfungsstatistik

Stand: Februar 2012 Seite 1

Fächergruppe/ Studiengang	Prüfungen insgesamt	davon % bestanden	darunter % Frauen	Ø Studiendauer in Fachsemestern		Frauen		Männer		Deutsche	Ausländer	Ø Hochschulsem.	Ø Alter	endgültig nicht bestanden in %
				% Ausländer	Ø Note	gesamt	% Frauen	% Ausländer	% Männer					
Sprach- und Kulturwissenschaften														
Allgemeine Sprachwissenschaft im Graduierten- oder Promotionsstudium ⁽⁴⁰⁾	2	100,0	50,0	50,0	1,0	7,5	9,0	6,0	6,0	6,0	9,0	14,0	31,5	0,0
Anglistik-/Sprachwissenschaft/Mediävistik außerhalb eines Graduiertenstudiums ^(20,40)	1	100,0	100,0	0,0	1,0	0,0	0,0	0,0	0,0	0,0		0,0	33,0	0,0
Berufspädagogik im Graduierten- oder Promotionsstudium außerhalb eines Graduiertenstudiums ⁽²⁰⁾	5	100,0	0,0	0,0	1,4	6,4	6,4	6,4	2,0	2,0	7,5	10,2	38,8	0,0
Erziehungswissenschaft / Pädagogik im Graduierten- oder Promotionsstudium außerhalb eines Graduiertenstudiums ⁽²⁰⁾	2	100,0	50,0	50,0	2,0	0,0	0,0	0,0	0,0	0,0	0,0	0,0	42,5	0,0
Germanistik/Literaturwissenschaft außerhalb eines Graduiertenstudiums ^(20,40)	1	100,0	100,0	0,0	3,0	12,0	12,0	0,0	0,0	0,0	12,0	12,0	43,0	0,0
Germanistik/Sprachwissenschaft im Graduierten- oder Promotionsstudium ⁽⁴⁰⁾	1	100,0	100,0	0,0	2,0	0,0	0,0	0,0	0,0	0,0		0,0	31,0	0,0
Kommunikationswissenschaft im Graduierten- oder Promotionsstudium	1	100,0	0,0	0,0	2,0	9,0	9,0	0,0	0,0	0,0	9,0	15,0	29,0	0,0
Mittelalterl. Geschichte außerhalb eines Graduiertenstudiums ⁽²⁰⁾	2	100,0	0,0	0,0	1,0	8,0	8,0	8,0	8,0	8,0		20,0	29,0	0,0
Neuere/Neueste Geschichte im Graduierten- oder Promotionsstudium außerhalb eines Graduiertenstudiums ⁽²⁰⁾	2	100,0	0,0	0,0	1,0	0,0	0,0	0,0	0,0	0,0		0,0	37,0	0,0
Philosophie im Graduierten- oder Promotionsstudium außerhalb eines Graduiertenstudiums ⁽²⁰⁾	2	100,0	0,0	0,0	1,0	8,5	8,5	8,5	10,0	10,0	7,0	16,5	32,5	0,0
Psychologie im Graduierten- oder Promotionsstudium außerhalb eines Graduiertenstudiums ⁽²⁰⁾	1	100,0	0,0	0,0	1,0	0,0	0,0	0,0	0,0	0,0	0,0	0,0	28,0	0,0
Romanistik: Spanisch im Graduierten- oder Promotionsstudium ⁽⁴⁰⁾	5	100,0	80,0	20,0	1,0	8,8	8,5	10,0	7,2	7,2	15,0	19,2	32,8	0,0
	5	100,0	40,0	40,0	1,0	0,0	0,0	0,0	0,0	0,0	0,0	0,0	33,4	0,0
	1	100,0	0,0	0,0	1,0	8,0	8,0	8,0	8,0	8,0		21,0	31,0	0,0

Hochschulprüfungen im Studienjahr 2010/11 nach Fächergruppen der Studenten- und Prüfungsstatistik

Stand: Februar 2012 Seite 2

- Promotionen -

Fächergruppe/ Studiengang	Prüfungen insgesamt	davon % bestanden	Ø Studiendauer in Fachsemestern						Ausländer	Ø Hochschulsem.	Ø Alter	endgültig nicht bestanden in %
			darunter % Frauen	% Ausländer	Note	gesamt	Frauen	Männer				
Slavistik/ Sprachwissenschaft im Graduierten- oder Promotionsstudium ⁽⁴⁰⁾ Wirtschafts- und Sozialgeschichte	1	100,0	100,0	100,0	1,0	8,0	8,0			28,0	0,0	
im Graduierten- oder Promotionsstudium	1	100,0	0,0	100,0	2,0	5,0			12,0	33,0	0,0	
Rechts-, Wirtschafts- und Sozialwissenschaften												
Erziehungswissenschaft / Sozialpädagogik außerhalb eines Graduiertenstudiums ⁽²⁰⁾	2	100,0	100,0	50,0	1,5	0,0	0,0	0,0	0,0	32,5	0,0	
Rechtswissenschaft im Graduierten- oder Promotionsstudium	2	100,0	50,0	0,0	1,0	16,0	15,0	16,0		34,5	0,0	
außerhalb eines Graduiertenstudiums ⁽²⁰⁾	18	100,0	50,0	0,0	1,2	0,0	0,0	0,0	0,0	34,2	0,0	
Soziologie im Graduierten- oder Promotionsstudium	3	100,0	33,3	0,0	1,3	11,0	8,0	11,0		32,7	0,0	
außerhalb eines Graduiertenstudiums ⁽²⁰⁾	2	100,0	50,0	0,0	1,0	0,0	0,0	0,0	0,0	37,5	0,0	
Verkehrswirtschaft im Graduierten- oder Promotionsstudium	1	100,0	100,0	0,0	1,0	14,0	14,0	14,0		32,0	0,0	
außerhalb eines Graduiertenstudiums ⁽²⁰⁾	4	100,0	50,0	0,0	1,2	0,0	0,0	0,0	0,0	38,5	0,0	
Wirtschaftswissenschaften außerhalb eines Graduiertenstudiums ⁽²⁰⁾	20	100,0	40,0	5,0	1,2	0,0	0,0	0,0	0,0	34,3	0,0	
Mathematik, Naturwissenschaften												
Biologie im Graduierten- oder Promotionsstudium (MN/B)	54	100,0	55,5	44,4	1,1	8,5	6,1	8,6	8,3	29,4	0,0	
im Graduierten- oder Promotionsstudium (FGH/W)	1	100,0	100,0	100,0	1,0	10,0	10,0	0,0	10,0	33,0	0,0	
außerhalb eines Graduiertenstudiums ⁽²⁰⁾ (MN/B)	6	100,0	0,0	0,0	1,2	0,0	0,0	0,0	0,0	32,9	0,0	
außerhalb eines Graduiertenstudiums ⁽²⁰⁾ (FGH/F)	1	100,0	0,0	0,0	3,0	0,0	0,0	0,0	0,0	43,0	0,0	
außerhalb eines Graduiertenstudiums ⁽²⁰⁾ (FGH/W)	1	100,0	0,0	0,0	2,0	0,0	0,0	0,0	0,0	30,0	0,0	
Chemie im Graduierten- oder Promotionsstudium	32	100,0	50,0	25,0	1,1	8,0	7,2	8,6	6,2	30,5	0,0	
außerhalb eines Graduiertenstudiums ⁽²⁰⁾	12	100,0	75,0	16,7	1,2	0,0	0,0	0,0	0,0	30,5	0,0	
Geographie im Graduierten- oder Promotionsstudium	3	100,0	100,0	0,0	1,7	7,3	7,3	7,3		33,0	0,0	

- Promotionen -

Fächergruppe/ Studiengang	Prüfungen insgesamt	davon % bestanden	Ø Studiendauer in Fachsemestern						Ausländer	Ø Hochschulsem.	Ø Alter	endgültig nicht bestanden in %
			% Ausländer	Ø Note	gesamt	Frauen	Männer	Deutsche				
Informatik im Graduierten- oder Promotionsstudium außerhalb eines Graduiertenstudiums ⁽²⁰⁾	14	100,0	14,3	1,1	5,8	6,0	5,8	6,5	16,4	30,7	0,0	
	17	100,0	11,8	1,1	0,0	0,0	0,0	0,0	0,0	32,4	0,0	
Interdisz. Studien (Schwerpunkt Gesundheitswiss.) im Graduierten- oder Promotionsstudium außerhalb eines Graduiertenstudiums ⁽²⁰⁾	4	100,0	75,0	1,5	8,5	7,7	11,0	9,0	14,0	30,0	0,0	
	28	100,0	82,1	1,3	0,0	0,0	0,0	0,0	0,0	33,3	0,0	
Lebensmittelchemie im Graduierten- oder Promotionsstudium außerhalb eines Graduiertenstudiums ⁽²⁰⁾	1	100,0	100,0	1,0	11,0	11,0	11,0		22,0	30,0	0,0	
	1	100,0	0,0	1,0	0,0	0,0	0,0	0,0	0,0	29,0	0,0	
Mathematik im Graduierten- oder Promotionsstudium außerhalb eines Graduiertenstudiums ⁽²⁰⁾	4	100,0	25,0	1,2	7,0	9,0	6,3	9,0	13,0	31,2	0,0	
	3	100,0	0,0	1,3	0,0	0,0	0,0	0,0	0,0	31,0	0,0	
Meteorologie im Graduierten- oder Promotionsstudium außerhalb eines Graduiertenstudiums ⁽²⁰⁾	1	100,0	100,0	1,0	8,0	8,0	0,0	8,0	21,0	40,0	0,0	
	2	100,0	0,0	1,0	0,0	0,0	0,0	0,0	0,0	36,0	0,0	
Physik im Graduierten- oder Promotionsstudium außerhalb eines Graduiertenstudiums ⁽²⁰⁾	49	100,0	18,4	1,1	7,6	7,7	7,6	7,2	16,0	30,4	0,0	
	7	100,0	0,0	1,1	0,0	0,0	0,0	0,0	0,0	32,4	0,0	
Humanmedizin, Gesundheitswissenschaften												
Medizin im Graduierten- oder Promotionsstudium außerhalb eines Graduiertenstudiums ⁽²⁰⁾	9	100,0	77,8	1,3	2,7	2,9	2,0	2,7	17,1	28,3	0,0	
	143	100,0	67,1	1,5	0,0	0,0	0,0	0,0	0,0	30,9	0,0	
Zahnmedizin im Graduierten- oder Promotionsstudium außerhalb eines Graduiertenstudiums ⁽²⁰⁾	3	100,0	33,3	1,3	5,3	1,0	7,5	1,0	17,0	35,0	0,0	
	18	100,0	66,7	1,7	0,0	0,0	0,0	0,0	0,0	31,5	0,0	
Agrar-, Forst- und Ernährungswissenschaften												
Forstwissenschaften außerhalb eines Graduiertenstudiums ⁽²⁰⁾	5	100,0	40,0	1,4	0,0	0,0	0,0	0,0	0,0	34,4	0,0	
	1	100,0	100,0	2,0	0,0	0,0	0,0	0,0	0,0	43,0	0,0	

Hochschulprüfungen im Studienjahr 2010/11 nach Fächergruppen der Studenten- und Prüfungsstatistik

Stand: Februar 2012 Seite 4

- Promotionen -

Fächergruppe/ Studiengang	Prüfungen insgesamt	davon % bestanden	Ø Studiendauer in Fachsemestern	Ø Studiendauer in Fachsemestern					Ausländer	Ø Hochschulsem.	Ø Alter	endgültig nicht bestanden in %
				% Ausländer	Note	gesamt	Frauen	Männer				
Tropische Waldwirtschaft außerhalb eines Graduiertenstudiums ⁽²⁰⁾	3	100,0			2,0	0,0	0,0	0,0	0,0	36,7	0,0	
Umweltschutz/Raumordnung außerhalb eines Graduiertenstudiums ⁽²⁰⁾	1	100,0			1,0	0,0			0,0	34,0	0,0	
Ingenieurwissenschaften												
Abfallwirtschaft u. Altlasten im Graduierten- oder Promotionsstudium außerhalb eines Graduiertenstudiums ⁽²⁰⁾	4	100,0		50,0	1,2	6,5	7,5	5,5	9,0	12,0	32,2	0,0
Architektur im Graduierten- oder Promotionsstudium außerhalb eines Graduiertenstudiums ⁽²⁰⁾	6	100,0		33,3	1,2	0,0	0,0	0,0	0,0	0,0	32,7	0,0
Bauingenieurwesen im Graduierten- oder Promotionsstudium außerhalb eines Graduiertenstudiums ⁽²⁰⁾	5	100,0		60,0	1,6	10,0	13,0	5,5	10,5	23,4	39,6	0,0
Bauingenieurwesen im Graduierten- oder Promotionsstudium außerhalb eines Graduiertenstudiums ⁽²⁰⁾	4	100,0		50,0	1,8	0,0	0,0	0,0	0,0	0,0	36,5	0,0
Bauingenieurwesen im Graduierten- oder Promotionsstudium außerhalb eines Graduiertenstudiums ⁽²⁰⁾	2	100,0		0,0	1,0	8,0		8,0	7,0	17,5	32,0	0,0
Bauingenieurwesen im Graduierten- oder Promotionsstudium außerhalb eines Graduiertenstudiums ⁽²⁰⁾	10	100,0		0,0	1,0	0,0		0,0	0,0	0,0	34,7	0,0
Elektrotechnik im Graduierten- oder Promotionsstudium außerhalb eines Graduiertenstudiums ⁽²⁰⁾	8	100,0		0,0	1,1	9,1		9,1	7,7	21,6	31,9	0,0
Elektrotechnik im Graduierten- oder Promotionsstudium außerhalb eines Graduiertenstudiums ⁽²⁰⁾	27	100,0		14,8	1,3	0,0	0,0	0,0	0,0	0,0	32,6	0,0
Geodäsie im Graduierten- oder Promotionsstudium außerhalb eines Graduiertenstudiums ⁽²⁰⁾	5	100,0		0,0	1,6	8,8		8,8	14,0	15,8	36,8	0,0
Geodäsie im Graduierten- oder Promotionsstudium außerhalb eines Graduiertenstudiums ⁽²⁰⁾	2	100,0		50,0	1,0	0,0	0,0	0,0	0,0	0,0	34,5	0,0
Kartographie außerhalb eines Graduiertenstudiums ⁽²⁰⁾	1	100,0		100,0	1,0	0,0	0,0		0,0	0,0	42,0	0,0
Maschinenbau im Graduierten- oder Promotionsstudium außerhalb eines Graduiertenstudiums ⁽²⁰⁾	10	100,0		0,0	1,1	9,4		9,4	8,3	18,1	32,2	0,0
Maschinenbau im Graduierten- oder Promotionsstudium außerhalb eines Graduiertenstudiums ⁽²⁰⁾	40	100,0		17,5	1,3	0,0	0,0	0,0	0,0	0,0	35,0	0,0
Verarbeitungs- und Verfahrenstechnik im Graduierten- oder Promotionsstudium	1	100,0		100,0	2,0	11,0	11,0			11,0	35,0	0,0
Verfahrenstechnik im Graduierten- oder Promotionsstudium außerhalb eines Graduiertenstudiums ⁽²⁰⁾	4	100,0		75,0	1,2	9,0	9,7	7,0	10,0	14,5	33,3	0,0
Verfahrenstechnik im Graduierten- oder Promotionsstudium außerhalb eines Graduiertenstudiums ⁽²⁰⁾	5	100,0		20,0	1,2	0,0	0,0	0,0	0,0	0,0	30,6	0,0

Hochschulprüfungen im Studienjahr 2010/11 nach Fächergruppen der Studenten- und Prüfungsstatistik

- Promotionen -

Fächergruppe/ Studiengang	Prüfungen insgesamt	davon % bestanden	Ø Studiendauer in Fachsemestern				Ausländer	Ø Hochschulsem.	Ø Alter	endgültig nicht bestanden in %
			% Ausländer	Ø Note	gesamt	Frauen				
Verkehrswesen im Graduierten- oder Promotionsstudium außerhalb eines Graduiertenstudiums ⁽²⁰⁾	3	100,0	33,3	1,7	8,3	8,0	17,3	34,7	0,0	
	13	100,0	0,0	1,7	0,0	0,0	0,0	32,2	0,0	
Wasserwirtschaft im Graduierten- oder Promotionsstudium außerhalb eines Graduiertenstudiums ⁽²⁰⁾	1	100,0	0,0	2,0	17,0	17,0	28,0	33,0	0,0	
	2	100,0	50,0	1,5	0,0	0,0	0,0	43,5	0,0	
Werkstoffwissenschaft im Graduierten- oder Promotionsstudium außerhalb eines Graduiertenstudiums ⁽²⁰⁾	11	100,0	54,5	1,4	8,5	7,8	12,9	31,2	0,0	
	7	100,0	14,3	1,0	0,0	0,0	0,0	34,4	0,0	
Kunst, Kunstwissenschaft										
Kunstgeschichte im Graduierten- oder Promotionsstudium	1	100,0	100,0	1,0	4,0	4,0	18,0	32,0	0,0	
	1	100,0	0,0	2,0	9,0	9,0	9,0	39,0	0,0	
Musikwissenschaft im Graduierten- oder Promotionsstudium außerhalb eines Graduiertenstudiums ⁽²⁰⁾	1	100,0	0,0	1,0	0,0	0,0	0,0	44,0	0,0	
	1	100,0	0,0	1,0	0,0	0,0	0,0	44,0	0,0	

Studiengang	Fakultät/ Fachricht.	Prüfungen bestanden	darunter		Anteil der Zwischenprüfungen in % in den Fachsemestern (FS)				Durchschnitt Fachsem.
			% Frauen	% Ausl.	bis zum 3. FS	im 4. FS	im 5. FS	im 6.FS u.spät.	
Abfallwirtschaft u. Altlasten Diplom / Präsenzstudium ⁽¹¹⁾	FGH/WV	7	42,9	14,3	0,0	14,3	14,3	71,4	6,1
Architektur Diplom / Präsenzstudium	A	99	54,5	4,0	0,0	65,7	18,2	16,2	4,7
Baugenieurwesen Diplom / Präsenzstudium	BIW	69	40,6	5,8	31,9	46,4	8,7	13,0	4,2
Diplom/Fernstudium		2	50,0	0,0	0,0	0,0	0,0	100,0	6,0
Bautechnik LA/BS ⁽¹¹⁾	EW	1	0,0	0,0	0,0	0,0	0,0	100,0	9,0
Chemie Bachelor ^(34,47)	MN/CL	64	40,6	1,6	0,0	62,5	28,1	9,4	4,6
Chemie-Ingenieurwesen Diplom / Präsenzstudium	FakUb	57	19,3	0,0	1,8	42,1	28,1	28,1	5,0
Deutsch LA/GS ⁽¹¹⁾	SLK	1	0,0	0,0	0,0	0,0	0,0	100,0	8,0
LA/MS ⁽¹¹⁾		2	100,0	0,0	0,0	0,0	0,0	100,0	9,5
LA/GY ⁽¹¹⁾		4	75,0	0,0	0,0	0,0	0,0	100,0	8,0
Elektrotechnik Diplom / Präsenzstudium ⁽⁴⁷⁾	Eul	85	12,9	5,9	0,0	32,9	25,9	41,2	5,5
Englisch LA/GY ⁽¹¹⁾	SLK	1	100,0	0,0	0,0	0,0	0,0	100,0	6,0
Erziehungswissenschaft / Sozialpädagogik Diplom / Präsenzstudium	EW	59	89,8	6,8	5,1	27,1	42,4	25,4	5,2
Erziehungswissenschaftlicher Bereich LA/GS ^(11,13,29,47)	EW	4	100,0	0,0	0,0	25,0	50,0	25,0	10,8
LA/GY ^(11,13,29,47)		12	50,0	0,0	0,0	8,3	0,0	91,7	8,1
Evangelische Religion LA/GS ⁽¹¹⁾	PhF	1	100,0	0,0	0,0	0,0	0,0	100,0	6,0
LA/GY ⁽¹¹⁾		1	100,0	0,0	0,0	0,0	0,0	100,0	8,0
Farbtechnik u. Raumgestaltung LA/BS ⁽¹¹⁾	EW	1	0,0	0,0	0,0	0,0	0,0	100,0	8,0

Studiengang	Fakultät/ Fachricht.	Prüfungen bestanden	darunter		Anteil der Zwischenprüfungen in % in den Fachsemestern (FS)				Durchschnitt Fachsem.
			% Frauen	% Ausl.	bis zum 3. FS	im 4. FS	im 5. FS	im 6.FS u.spät.	
Französisch LA/GY ⁽¹¹⁾	SLK	1	100,0	0,0	0,0	0,0	0,0	100,0	9,0
Gemeinschaftskunde/ Rechtserziehung LA/MS ⁽¹¹⁾	PhF	2	100,0	0,0	0,0	0,0	0,0	100,0	11,0
Gemeinschaftskunde/ Rechtserziehung/ Wirtschaft LA/GY ⁽¹¹⁾	PhF	2	50,0	0,0	0,0	0,0	0,0	100,0	8,5
Geodäsie Diplom / Präsenzstudium ^(11,47)	FGH/G	1	100,0	0,0	0,0	0,0	0,0	100,0	6,0
Geographie Diplom / Präsenzstudium ⁽¹¹⁾	FGH/G	9	44,4	0,0	0,0	0,0	0,0	100,0	8,7
LA/MS ⁽¹¹⁾		1	100,0	0,0	0,0	0,0	0,0	100,0	10,0
LA/GY ⁽¹¹⁾		1	0,0	0,0	0,0	0,0	0,0	100,0	9,0
Geschichte LA/GY ⁽¹¹⁾	PhF	1	0,0	0,0	0,0	0,0	0,0	100,0	10,0
Grundschuldidaktik LA/GS ⁽¹¹⁾	EW	4	100,0	0,0	0,0	25,0	25,0	50,0	11,0
Holztechnik LA/BS ⁽¹¹⁾	EW	1	0,0	0,0	0,0	0,0	0,0	100,0	10,0
Hydrologie Diplom / Präsenzstudium ⁽¹¹⁾	FGH/W	12	16,7	0,0	0,0	0,0	0,0	100,0	7,0
Informatik Diplom / Präsenzstudium ⁽¹¹⁾	Inf	58	5,2	1,7	0,0	1,7	46,6	51,7	6,0
LA/GY ⁽¹¹⁾		1	100,0	100,0	0,0	0,0	0,0	100,0	8,0
LA/BS ⁽¹¹⁾		1	0,0	0,0	0,0	0,0	0,0	100,0	12,0
LA/MS/ErwP/BBW ⁽¹¹⁾		3	66,7	0,0	0,0	100,0	0,0	0,0	4,0
LA/GY/ErwP/BBW ⁽¹¹⁾		2	50,0	0,0	0,0	50,0	0,0	50,0	7,0
Informationssystemtechnik Diplom / Präsenzstudium	FakÜb	26	0,0	0,0	0,0	61,5	19,2	19,2	4,7
Bachelor		1	0,0	100,0	0,0	0,0	0,0	100,0	8,0
Italienisch LA/GY ⁽¹¹⁾	SLK	1	100,0	0,0	0,0	0,0	0,0	100,0	10,0

Studiengang	Fakultät/ Fachricht.	Prüfungen bestanden	darunter		Anteil der Zwischenprüfungen in % in den Fachsemestern (FS)				Durchschnitt Fachsem.
			% Frauen	% Ausl.	bis zum 3. FS	im 4. FS	im 5. FS	im 6.FS u.spät.	
Kartographie	FGH/G	1	0,0	0,0	0,0	0,0	0,0	100,0	6,0
Diplom / Präsenzstudium ^(11,47)									
Kunstgeschichte	PhF	1	100,0	0,0	0,0	0,0	0,0	100,0	9,0
Bachelor									
Landschaftsarchitektur	A	20	70,0	5,0	0,0	65,0	25,0	10,0	4,4
Diplom / Präsenzstudium									
Latein	SLK	2	50,0	0,0	0,0	0,0	0,0	100,0	9,0
LA/GY ⁽¹¹⁾									
Lebensmittelchemie	MN/CL	42	73,8	0,0	0,0	73,8	4,8	21,4	4,5
Staatsprüfung ^(11,47)									
Maschinenbau	MW	393	12,0	1,5	0,8	44,8	27,2	27,2	5,0
Diplom / Präsenzstudium ⁽⁴⁷⁾									
Diplom/Fernstudium ⁽⁴⁷⁾		2	0,0	0,0	0,0	0,0	0,0	100,0	11,0
Mathematik	MN/M	10	30,0	40,0	0,0	0,0	20,0	80,0	7,0
Diplom / Präsenzstudium ⁽¹¹⁾									
Mechatronik	FakÜb	58	6,9	6,9	0,0	36,2	13,8	50,0	5,3
Diplom / Präsenzstudium									
Medieninformatik	Inf	50	20,0	2,0	0,0	4,0	28,0	68,0	6,2
Diplom / Präsenzstudium ⁽¹¹⁾									
Medizin	MF	213	70,0	1,4	0,5	79,3	10,8	9,4	4,4
Ärztliche Vorprüfung ⁽⁴⁷⁾									
Molekulare Biotechnologie	MN/B	20	95,0	5,0	35,0	55,0	10,0	0,0	3,8
Bachelor ⁽³⁴⁾									
Philosophie	PhF	2	100,0	0,0	0,0	0,0	0,0	100,0	9,0
Bachelor ⁽⁴⁷⁾									
Physik	MN/Ph	24	33,3	12,5	0,0	12,5	33,3	54,2	5,9
Diplom / Präsenzstudium ^(11,47)									
LA/GY ⁽¹¹⁾		1	100,0	0,0	0,0	0,0	0,0	100,0	11,0
Psychologie	MN/Ps	132	83,3	3,0	0,8	73,5	21,2	4,5	4,3
Diplom / Präsenzstudium									
Romanistik/Literaturwissenschaft	SLK	2	100,0	0,0	0,0	0,0	0,0	100,0	10,0
Magister NF ⁽¹¹⁾									

Studiengang	Fakultät/ Fachricht.	Prüfungen bestanden	darunter		Anteil der Zwischenprüfungen in % in den Fachsemestern (FS)				Durchschnitt Fachsem.	
			% Frauen	% Ausl.	bis zum 3. FS	im 4. FS	im 5. FS	im 6.FS u.spät.		
Romanistik/Sprachwissenschaft										
Magister HF ⁽¹¹⁾	SLK	1	100,0	0,0	0,0	0,0	0,0	0,0	100,0	9,0
Magister NF ⁽¹¹⁾	SLK	1	100,0	100,0	0,0	0,0	0,0	0,0	100,0	8,0
Russisch										
LA/GS ⁽¹¹⁾	SLK	1	100,0	0,0	0,0	0,0	0,0	0,0	100,0	7,0
Slavistik										
Magister NF ⁽¹¹⁾	SLK	1	100,0	100,0	0,0	0,0	0,0	0,0	100,0	11,0
Soziologie										
Diplom / Präsenzstudium ⁽⁴⁷⁾	PhF	39	82,1	2,6	0,0	20,5	35,9	43,6	6,2	6,2
Magister HF ⁽¹¹⁾		1	100,0	100,0	0,0	0,0	100,0	0,0	5,0	5,0
Bachelor ⁽⁴⁷⁾		3	66,7	0,0	0,0	0,0	33,3	66,7	6,0	6,0
Spanisch										
LA/GY ⁽¹¹⁾	SLK	2	50,0	0,0	0,0	0,0	0,0	100,0	9,0	9,0
Technomathematik										
Diplom / Präsenzstudium ⁽¹¹⁾	MN/M	3	0,0	0,0	0,0	0,0	66,7	33,3	5,7	5,7
Umweltschutz u. Umwelttechnik										
LA/BS ⁽¹¹⁾	EW	1	0,0	0,0	0,0	0,0	0,0	100,0	10,0	10,0
Verfahrenstechnik										
Diplom / Präsenzstudium ⁽⁴⁷⁾	MW	51	37,3	3,9	2,0	35,3	39,2	23,5	5,0	5,0
Verkehrswesen										
Diplom / Präsenzstudium	VW	116	24,1	0,9	0,0	46,6	17,2	36,2	5,0	5,0
Wasserwirtschaft										
Diplom / Präsenzstudium ⁽¹¹⁾	FGH/W	9	11,1	11,1	0,0	0,0	0,0	100,0	6,9	6,9
Werkstoffwissenschaft										
Diplom / Präsenzstudium ⁽⁴⁷⁾	MW	32	21,9	0,0	0,0	59,4	21,9	18,8	4,7	4,7
Wirtschaftswesen										
Diplom / Präsenzstudium ⁽¹¹⁾	VW	1	0,0	0,0	0,0	0,0	0,0	100,0	6,0	6,0
Wirtschaftskunde und Sozialkunde										
LA/BS ⁽¹¹⁾	PhF	1	0,0	0,0	0,0	0,0	0,0	100,0	9,0	9,0
Wirtschaftsmathematik										
Diplom / Präsenzstudium ⁽¹¹⁾	MN/M	10	20,0	30,0	0,0	0,0	40,0	60,0	6,2	6,2
Zahnmedizin										
Naturwissenschaftl. Vorprüfung	MF	39	76,9	10,3	84,6	7,7	5,1	2,6	2,8	2,8
Zahnärztliche Vorprüfung	MF	59	79,7	1,7	0,0	0,0	66,1	33,9	5,6	5,6

Studiengang	Fakultät/ Fachricht.	RZ in FS	insges.	bestandene Prüfungen		außerhalb der RZ				Ø FS	
				innerhalb der RZ insges.	vorfristig	insges.	+ 1 FS	+ 2 FS	+ 3 FS		+ 4 FS
Abfallwirtschaft u. Altlasten	FGH/W	9	25	2	1	23	5	8	6	4	11,5
Diplom / Präsenzstudium ⁽¹¹⁾				2							6,0
Bachelor		7	2	2	2						5,1
Master/Aufbau		3	8			8	2	3			
Allgemeinbildende Schulen	FakÜb	6	208	130	7	78	56	21	1		6,4
Lehramtsbezogener Bachelor ⁽⁴⁷⁾											
Allgemeine Sprachwissenschaft	SLK	9	3			3				1	13,7
Magister HF ⁽¹¹⁾											
Alte Geschichte	PhF	9	3			3					14,0
Magister HF ⁽¹¹⁾											
Amerikanistik: Kultur-, Literatur- u. Sprachwissenschaft.	SLK	9	8			8				2	14,9
Magister HF ⁽¹¹⁾											
Angewandte Linguistik	SLK	9	11			11			5	3	13,0
Magister HF ⁽¹¹⁾											
Angewandte Medienforschung	PhF	3	11			11	3	4	4		5,1
Master											
Anglistik und Amerikanistik	SLK	4	4	2		2	1	1			4,8
Master											
Anglistik: Kultur-, Literatur- u. Sprachwiss.	SLK	9	10			10	2	1	3	1	12,2
Magister HF ⁽¹¹⁾											
Anglistik: Sprachwissenschaft/Mediävistik	SLK	9	4			4				1	14,5
Magister HF ⁽¹¹⁾											
Antike Kulturen	PhF	4	2	2							4,0
Master											
Architektur	A	10	80	21	4	59	18	19	9	8	11,7
Diplom / Präsenzstudium											
Astronomie	FGH/G	4	5			5					9,8
LA/GY/ErwP ⁽¹¹⁾											
Bahnsystemingenieurwesen	VW	4	3			3	2	1			5,3
Master											
Baugenieurwesen	BiW	10	48	2		46	25	8	6	4	12,2
Diplom / Präsenzstudium											
Diplom/binationaler Abschluss ^(11,42)		10	9	3		6	5	1			10,8
Bachelor/Fernstudium		13	1			1					22,0
Diplom/Aufbau		5	2	1		1					8,5
Diplom/Aufbau/Fernstudium		9	3			3				3	14,3

Studiengang	Fakultät/ Fachricht.	RZ in FS	insges.	bestandene Prüfungen			außerhalb der RZ				ø FS	
				innerhalb der RZ insges.	vorfristig	insges.	+ 1 FS	+ 2 FS	+ 3 FS	+ 4 FS		> 4 FS
Bautechnik LA/BS ⁽¹¹⁾	EW	9	8			8	5	2			1	10,6
Berufliche Schulen Lehramtsbezogener Bachelor ⁽⁴⁷⁾	FakÜb	6	56	36	1	20	10	10				6,5
Berufspädagogik Zertifikat/Zusatz/berufsbegl. ⁽³⁴⁾	EW	9	5	5	5							4,0
Betriebswirtschaftslehre Diplom / Präsenzstudium ⁽¹¹⁾ Diplom/binationaler Abschluss ^(11,42) Master	VWW	8 8 4	113 4 9	16 1 3	1 1 1	97 3 6	31 1 5	25 2 1	18 2	18	5	10,0 9,8 4,7
Biologie Diplom / Präsenzstudium ⁽¹¹⁾ Master Bachelor ⁽⁴⁷⁾	MN/B	10 4 6	59 5 36	18 2 23		41 3 13	24 3 5	9 9 8	6	6	1	11,2 4,6 6,6
Chemie Diplom / Präsenzstudium ⁽¹¹⁾ Master Master/binationaler Abschluss ⁽⁴²⁾ Bachelor LA/MS ^(11,34) LA/GY ^(11,30)	MIN/CL	10 4 4 6 8 9	6 35 4 55 1 13	6 22 1 45 1 1	1 1 1	6 13 3 10 1 12	1 10 2 2 3	1 3 1 5 1 4	2	2	2	14,3 4,4 4,5 6,4 10,0 11,2
Chemie-Ingenieurwesen Diplom / Präsenzstudium ⁽⁴⁷⁾	FakÜb	10	13			13	7	3	2	2	1	11,8
Chemietechnik LA/BS ⁽¹¹⁾	EW	9	1			1		1				11,0
Childhood Research and education - Kindheitsforschung, Beratung Master	EW	4	15	13		2	2					4,1
Computational Engineering Master	Inf	4	12	2		10		3	2		5	7,2
Computational Logic Master Master/binationaler Abschluss ⁽⁴²⁾	Inf	4 4	1 8	1 3	2	5	2	2			1	4,0 5,2

Studiengang	Fakultät/ Fachricht.	RZ in FS	insges.	bestandene Prüfungen		außerhalb der RZ				ø FS		
				innerhalb der RZ insges.	vorfristig	insges.	+ 1 FS	+ 2 FS	+ 3 FS		+ 4 FS	> 4 FS
Deutsch	SLK											
LA/GS ⁽¹¹⁾		7	19			19	3	12	2	1	1	9,3
LA/MS ^(11,30)		8	18	1		17	5	2	3	1	6	11,2
LA/GY ^(11,30)		9	37	3	1	34	9	6	9	6	4	11,5
LA/BS ^(11,34)		9	2	1	1	1					1	11,0
Deutsch als Zweitsprache	SLK											
LA/GS/ErWP ⁽¹¹⁾		4	11			11	1	2		4	4	7,9
LA/MS/ErWP ⁽¹¹⁾		4	1			1				1	1	10,0
LA/GY/ErWP ⁽¹¹⁾		4	15			15		1	1	7	6	8,4
LA/BS/ErWP ⁽¹¹⁾		4	1			1				1	1	8,0
Deutschlandstudien	FakÜb											
Master		3	2	2								3,0
Distributed Systems Engineering	Inf											
Master		4	1	1	1							2,0
Electrical Engineering	Eul											
Master		4	3			3	1			1	1	7,3
Elektrotechnik	Eul											
Diplom / Präsenzstudium	Eul EW	10	126	20	8	106	35	22	18	14	17	12,2
LA/BS ⁽¹¹⁾		9	1			1			1			12,0
Englisch	SLK											
LA/GS ⁽¹¹⁾		7	13	1	1	12	3	3	3	2	1	9,2
LA/MS ⁽¹¹⁾		8	1			1		1				10,0
LA/GY ^(11,30)		9	70	3	1	67	12	21	13	14	7	11,8
LA/BS ^(11,34)		9	7			7	1	3	1	1	1	11,7
Erschließung älterer Musik	PhF											
Master		4	4	2		2	2					4,5
Erziehungswissenschaft	EW											
Magister HF ⁽¹¹⁾		9	27			27		3	4	4	16	13,9
Erziehungswissenschaft / Sozialpädagogik	EW											
Diplom / Präsenzstudium		9	34	2		32	4	4	11	5	8	12,7
Erziehungswissenschaftlicher Bereich	EW											
LA/GS ^(11,13,29,34)		7	88	6	6	82	19	33	14	12	4	9,2
LA/MS ^(11,13,29,34)		8	53	2		51	8	11	7	5	20	11,5
LA/GY ^(11,13,29,34)		9	251	15	5	236	40	76	49	35	36	11,7
LA/BS ^(11,13,29,34)		9	84	4	2	80	11	42	10	9	8	11,4

Studiengang	Fakultät/ Fachricht.	RZ in FS	insges.	bestandene Prüfungen		außerhalb der RZ				ø FS	
				innerhalb der RZ insges.	vorfristig	insges.	+ 1 FS	+ 2 FS	+ 3 FS		+ 4 FS
Ethik/Philosophie	PhF	7	7	1	1	6	2	2	1	1	8,7
LA/GS ⁽¹¹⁾		8	17	2	15	4	4	4	1	1	10,9
LA/MS ^(11,30)		9	26	4	22	2	6	4	4	6	11,8
LA/GY ^(11,30)		9	26	2	24	7	10	4	4	3	11,2
LA/BS ^(11,34)		4	1	1	1	1					3,0
LA/MS/ErwP ⁽¹¹⁾		4	1	1	1	1				1	5,0
LA/GY/ErwP ⁽¹¹⁾		4	1	1	1	1				1	8,0
LA/BS/ErwP ⁽¹¹⁾		5	5	5	5						5,0
LA/MS/ErwP/BBW ⁽¹¹⁾		4	11	11	11				11		7,0
LA/GY/ErwP/BBW ⁽¹¹⁾		7	1	1	1						7,0
LA/BS/ErwP/BBW ⁽¹¹⁾										7,0	
Europäische Sprachen	SLK	4	8	2	6	5	1				4,9
Master ⁽⁴⁷⁾											
Evangelische Religion	PhF	7	24	2	1	22	1	6	4	9	10,0
LA/GS ⁽¹¹⁾		8	2	2	2	1	1	1	1	1	10,5
LA/MS ^(11,34)		9	19	1	18	1	10	2	2	3	11,8
LA/GY ^(11,30)		9	6	6	6	1	3				11,5
LA/BS ^(11,34)		4	2	2	2					2	11,0
LA/GY/ErwP ⁽¹¹⁾											
Evangelische Theologie	PhF	9	2	2	2	1	1			1	11,5
Magister HF ⁽¹¹⁾		6	4	2	2	1	1				6,8
Bachelor											
Farbtechnik u. Raumgestaltung	EW	9	8	1	7	4	2			1	10,5
LA/BS ^(11,34)											
Forstwissenschaften	FGH/F	9	56	3	53	5	16	13	6	13	12,2
Diplom / Präsenzstudium ⁽¹¹⁾		3	8	2	6	4	2	2	2	4,1	4,1
Master		6	76	10	66	40	15	8	3	3	7,4
Bachelor											
Französisch	SLK	9	44	3	41	5	12	8	10	6	12,0
LA/GY ^(11,30)		4	1	1	1					1	9,0
LA/GY/ErwP ⁽¹¹⁾											
Gemeinschaftskunde	PhF	5	2	2	2						5,0
LA/MS/ErwP/BBW ⁽¹¹⁾											

Studiengang	Fakultät/ Fachricht.	RZ in FS	insges.	bestandene Prüfungen		außerhalb der RZ				ø FS		
				innerhalb der RZ insges.	vorfristig	insges.	+ 1 FS	+ 2 FS	+ 3 FS		+ 4 FS	> 4 FS
Gemeinschaftskunde/ Rechtserziehung LA/MS ^(11,30)	PhF	8	9			9	3		4	1	1	10,8
Gemeinschaftskunde/ Rechtserziehung/ Wirtschaft LA/GY ^(11,30) LA/GY/ErwP ⁽¹¹⁾	PhF	9 4	17 2	4	2	13	1	6	3		3	11,4
Geodäsie Diplom / Präsenzstudium ⁽¹¹⁾	FGH/G	9	24	3		21	5	8	5	1	2	11,1
Geodäsie und Geoinformation Bachelor	FGH/G	6	3	3								6,0
Geographie Diplom / Präsenzstudium ^(11,47) Bachelor ⁽⁴⁷⁾ LA/MS ^(11,30) LA/GY ^(11,30)	FGH/G	9 6 8 9	66 39 13 29		1	66 22 13 25	4 16 1 5	5 6 5 7	14 10		33	13,4 6,7 11,4 11,3
German Studies/Culture and Communication Master	SLK	5	7			7	1	2	1	2	1	8,0
Germanistik/Deutsch als Fremdsprache Magister HF ⁽¹¹⁾	SLK	9	27	2	2	25	1	3	6	6	9	12,6
Germanistik/Literaturwissenschaft Magister HF ⁽¹¹⁾	SLK	9	29			29		5	7	4	13	13,2
Germanistik/Sprachwissenschaft Magister HF ⁽¹¹⁾	SLK	9	10			10			4	2	4	13,0
Germanistik: Literatur- und Kulturwissenschaft Master	SLK	4	15	9		6	3	3				4,6
Germanistik: Sprach- und Kulturwissenschaft Master	SLK	4	6	2		4	3	1				4,8
Geschichte Master ⁽⁴⁷⁾ Bachelor ⁽⁴⁷⁾ LA/MS ^(11,30) LA/GY ^(11,30)	PhF	4 6 8 9	9 36 26 59	3 9 1 6	1 1	6 27 25 53	2 12 4 11	4 8 4 16		3 2 2 6		5,0 7,7 11,7 11,4
Gesundheit u. Pflege LA/BS ⁽¹¹⁾	EW	9	22	2	1	20	2	13	1	3	1	11,2

Studiengang	Fakultät/ Fachricht.	RZ in FS	insges.	bestandene Prüfungen		außerhalb der RZ				ø FS		
				innerhalb der RZ insges.	vorfristig	insges.	+ 1 FS	+ 2 FS	+ 3 FS		+ 4 FS	> 4 FS
Griechisch LA/GY ^(11,34) LA/GY/ErwP ^(11,34)	SLK	9 4	1 3		1 3			1		2	1	12,0 8,7
Grundschuldidaktik LA/GS ^(11,34)	EW	7	88	6	6	19	33	14	12	4	4	9,2
Health Care Management Master	WW	4	15	10		5						4,3
Holztechnologie u. Holzwirtschaft Master/Aufbau	FGH/F	4	6			2	1	2	1			6,3
Hydro Science and Engineering Master	FGH/W	4	12	4		6	2					4,8
Hydrologie Diplom / Präsenzstudium ⁽¹¹⁾ Bachelor	FGH/W	9 6	31 11	1 11		6	9	5	7	3	3	11,7 6,0
Informatik Diplom / Präsenzstudium ⁽⁴⁷⁾ Bachelor LA/MS ^(11,34) LA/GY ^(11,3) LA/BS ^(11,34) LA/GY/ErwP ⁽¹¹⁾ LA/MS/ErwP/BBW ⁽¹¹⁾ LA/GY/ErwP/BBW ⁽¹¹⁾ LA/BS/ErwP/BBW ⁽¹¹⁾	Inf	9 6 8 9 9 4 5 4 7	77 15 1 6 2 1 3 8 1	8 2		69 15 1 6 2 1	8 11 1 3 2	12	8 2 1 1 2	30 11 1 1 1	30 11 12,0 11,7 12,0 10,0	
Informationssystemtechnik Diplom / Präsenzstudium Bachelor	FakÜb	10 6	26 2	4		22 2	9 1	2 1	4 1	5	5	12,7 8,5
Intell. Property Law Legum Magister/postgradual ⁽³⁴⁾	JF	2	13	13	5							2,0
Internat. Management Diplom/Aufbau	WW	4	8			8		1	3	4		7,3
Internationale Beziehungen Master Bachelor	FakÜb	2 6	9 27	25	23		1 1	4 2	1 1	2	2	5,1 5,3

Studiengang	Fakultät/ Fachricht.	RZ in FS	insges.	bestandene Prüfungen			außerhalb der RZ				ø FS
				innerhalb der RZ insges.	vorfristig	insges.	+ 1 FS	+ 2 FS	+ 3 FS	+ 4 FS	
Italienisch LA/GY ^(11,30)	SLK	9	6		6	1	1	2	1	1	12,0
Kartographie Diplom / Präsenzstudium ⁽¹¹⁾	FGH/G	10	18		18		3	4	5	6	14,0
Kartographie und Geomedientechnik Bachelor	FGH/G	6	5	5							6,0
Katholische Religion LA/GS ⁽¹¹⁾	PhF	7	7	1	1	2		1	2	1	9,4
LA/MS ^(11,30)		8	2		2			1	1		11,5
LA/GY ^(11,30)		9	4		4		2	2			11,5
LA/BS ^(11,34)		9	1		1	1					10,0
Kommunikationswissenschaft Magister HF ⁽¹¹⁾	PhF	9	14	2	1	12			3	9	14,1
Kunsterziehung LA/GS ⁽¹¹⁾	PhF	7	7		7	1	5			1	9,7
LA/MS ^(11,30)		8	3		3					3	14,3
LA/GY ^(11,30)		9	42	2	1	40	7	8	12	4	11,8
LA/GY/ErwP ⁽¹¹⁾		4	1		1					1	9,0
Kunstgeschichte Master	PhF	4	17	7		10	9	1			4,6
Magister HF ⁽¹¹⁾		9	19		19	2	2	3	6	8	13,5
Bachelor ⁽⁴⁷⁾		6	49	26	2	23	12	4	1	2	6,9
Landschaftsarchitektur Diplom / Präsenzstudium	A	10	34	10		24	9	4	3	3	11,8
Latein LA/GY ^(11,30)	SLK	9	18	1		17	3	6	1	5	12,0
LA/GY/ErwP ⁽¹¹⁾		4	1		1					1	9,0
LA/GY/ErwP/BBW ⁽¹¹⁾		4	10		10			9	1		7,1
Law in Context Bachelor ⁽⁴⁷⁾	JF	6	211	163	1	48	28	20			6,3
Lebensmittel-/Ernährungs- und Hauswirt.wiss. LA/BS ⁽¹¹⁾	EW	9	21		21	2	13	4	2	2	11,6
Lebensmittelchemie Staatsprüfung	MIN/CL	9	42	1		41	26	6	2	1	10,6

Studiengang	Fakultät/ Fachricht.	RZ in FS	insges.	bestandene Prüfungen		außerhalb der RZ				ø FS			
				innerhalb der RZ insges.	vorfristig	insges.	+ 1 FS	+ 2 FS	+ 3 FS		+ 4 FS	> 4 FS	
Maschinenbau	MWV	10	325	15	2	310	93	81	51	53	32	12,5	
Diplom / Präsenzstudium ⁽⁴⁷⁾		10	14	14	14							7,9	
Diplom/binationaler Abschluss ⁽⁴²⁾		18	2	2								1	22,0
Diplom/Fernstudium		4	1	1									6,0
Diplom/Aufbau/Präsenzstudium Diplom/Aufbau/Fernstudium		8	13	13	1		12		1	2	6	3	12,1
Mathematik	MN/M	9	31	2	1	29	4	4	9	3	9	12,5	
Diplom / Präsenzstudium ⁽¹¹⁾		7	4	4								8,5	
LA/GS ⁽¹¹⁾		8	11	11									10,9
LA/MS ^(11,30)		9	52	3	2	49	8	24	9		2	6	11,3
LA/GY ^(11,30) LA/BS ^(11,34)		9	3	3					3				11,0
Mechatronik	FakÜb	10	97	10	1	87	23	22	20	15	7	12,3	
Diplom / Präsenzstudium Master		5	2	1	1								5,0
Medical Radiation Sciences	MIF	4	6	5	1	1						4,0	
Master/Weiterbildung													
Medienforschung, Medienpraxis	PhF	6	54	34	2	20	8	9	1	2		6,6	
Bachelor													
Medieninformatik	Inf	9	67			67	2	5	10	9	41	14,0	
Diplom / Präsenzstudium ^(11,47) Bachelor		6	11	11			11		1	1	2	7	12,6
Medizin	MIF	13	229	117	6	112	69	29	9	2	3	13,8	
Staatsprüfung													
Metal- und Maschinentechnik	EW	9	5	1		4		3			1	11,2	
LA/BS ⁽¹¹⁾													
Mittelalterl. Geschichte	PhF	9	12			12			1	1	10	14,2	
Magister HF ^(11,47)													
Molecular Bioengineering	FakÜb	4	28	24	2	4	3	1				4,2	
Master ⁽⁴⁷⁾ Master/binationaler Abschluss ^(42,47)		4	2	2	2								2,0
Molekulare Biotechnologie	MN/B	6	34	15		19	8	9	1	1		7,0	
Bachelor													

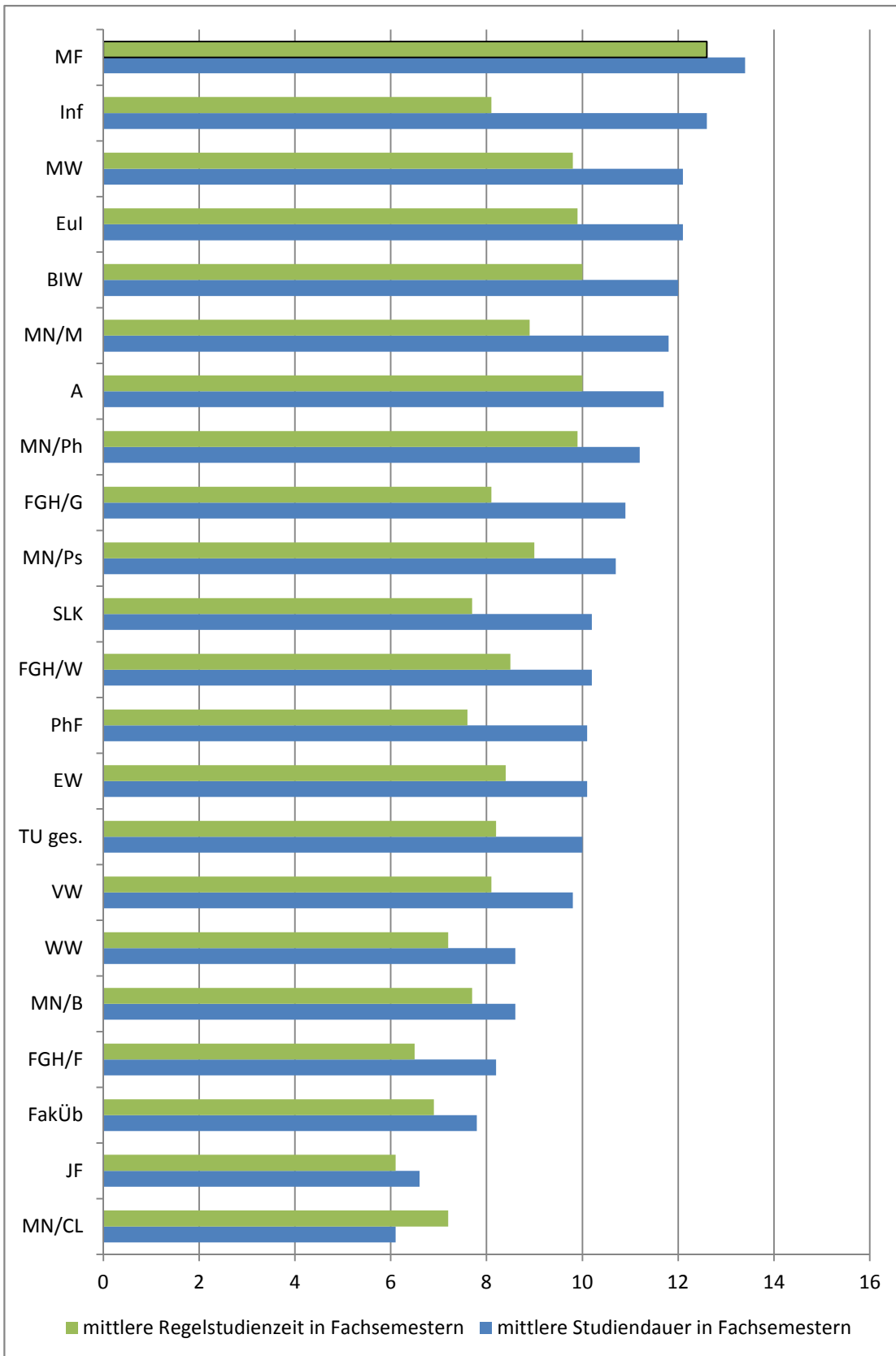
Studiengang	Fakultät/ Fachricht.	RZ in FS	insges.	bestandene Prüfungen			außerhalb der RZ				ø FS	
				innerhalb der RZ insges.	vorfristig	insges.	+ 1 FS	+ 2 FS	+ 3 FS	+ 4 FS		> 4 FS
Musik LA/GS ⁽¹¹⁾ LA/MS ⁽¹¹⁾	PhF	7 8	2 1		2 1			1 1				9,5 13,0
Musikwissenschaft Magister HF ⁽¹¹⁾ Bachelor ⁽⁴⁷⁾	PhF	9 6	1 7		1 4			2 2				14,0 7,6
Nanobiophysics Master	Fak/Ub	4	12		12							4,0
Neuere/Neueste Geschichte Magister HF ⁽¹¹⁾	PhF	9	21	1		20		2	3	6	9	13,4
Philosophie Master Magister HF ⁽¹¹⁾ Bachelor	PhF	4 9 6	2 6 14	1 4	1 6 10			1 4 4	1 1 2	3 1 2	6 5 1	5,0 14,8 7,6
Physik Diplom / Präsenzstudium ⁽¹¹⁾ LA/MS ^(11,34) LA/GY ^(11,34)	MIN/Ph	10 8 9	104 1 10	29 1 10	6 1 10			41 1 3	17 1 7	9 4 7	4 4 1	11,3 10,0 10,7
Politik und Verfassung Master	PhF	4	2		2			2				5,0
Politikwissenschaft Magister HF ^(11,47) Bachelor ⁽⁴⁷⁾	PhF	9 6	31 32	1 13	30 19			1 9	2 3	4 4	11 1	13,4 7,3
Psychologie Diplom / Präsenzstudium ⁽²⁾	MIN/Ps	9	103	18	3	85		34	25	12	11	10,7
Public Health Magister/Aufbau	MF	4	11	1		10		3	2	1		7,3
Raumentwicklung / Naturreourcenmanagement Master ⁽⁴⁷⁾	FGH/G	4	9	4		5			5			5,1
Rechtswissenschaft Staatsprüfung ^(11,15,34)	JF	9	9			9					1	15,4
Romanistik Master Master/binationaler Abschluss ⁽⁴²⁾	SLK	4 4	3 1			3 1		2 1	1 1			5,3 5,0

Studiengang	Fakultät/ Fachricht.	RZ in FS	insges.	bestandene Prüfungen			außerhalb der RZ			ø FS		
				innerhalb der RZ insges.	vorfristig	insges.	+ 1 FS	+ 2 FS	+ 3 FS		+ 4 FS	> 4 FS
Romanistik/Literaturwissenschaft Magister HF ⁽¹¹⁾	SLK	9	5			5			2	1	2	13,6
Romanistik/Sprachwissenschaft Magister HF ^(11,47)	SLK	9	13			13		3	2	3	5	13,1
Russisch LA/GS ⁽¹¹⁾ LA/GY ^(11,30)	SLK	7 9	6 8	1	1	5 8	4 2	1 1	3		2	7,8 11,9
Slavistik Master Magister HF ⁽¹¹⁾	SLK	4 9	2 11			2 11	1	1 1		2	5	5,5 13,1
Slavistik/ Literaturwissenschaft Magister HF ⁽¹¹⁾	SLK	9	1			1				1		13,0
Softwaretechnik Diplom/Zusatz	Inf	4	2			2					1	9,0
Sozialpädagogik LA/BS ⁽¹¹⁾	EW	9	26	1	1	25	2	10	8	1	4	11,7
Soziologie Diplom / Präsenzstudium ⁽⁴⁷⁾ Magister HF ⁽¹¹⁾ Bachelor	PhF	9 9 6	46 13 21	4	1	42 13 10	16 1 5	7 1 1	5 1 1	5 5 2	9 6 1	11,5 14,0 7,2
Spanisch LA/GY ^(11,30) LA/GY/ErwP ⁽¹¹⁾	SLK	9 4	31 1	1	1	30 1	5	13	7	4	1	11,5 8,0
Sprach-, Literatur- und Kulturwissenschaften Bachelor ⁽⁴⁷⁾	SLK	6	181	53	1	128	53	45	17	13		7,3
Technomathematik Diplom / Präsenzstudium ⁽¹¹⁾	MN/M	9	7	1		6	3		1	1	1	11,4
Textil- und Konfektionstechnik Master	MW	4	15			15	10	3		1	1	5,7
Tropical Forestry and Management Master / Aufbau	FGH/F	4	27	23	6	4	3	1				3,7
Umweltschutz u. Umwelttechnik LA/BS ^(11,34)	EW	9	13	2		11	3	5	1	1	1	11,3

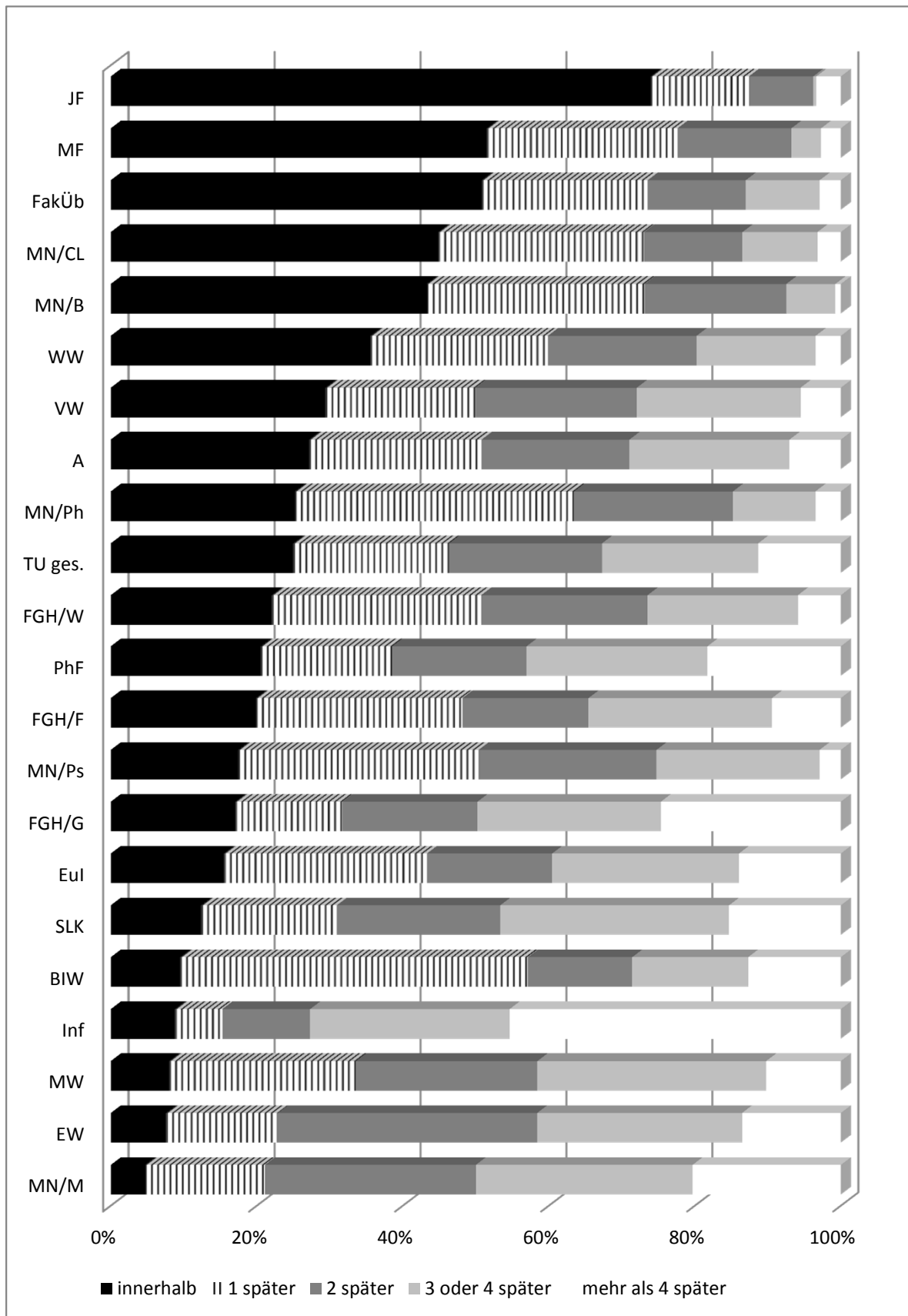
Studiengang	Fakultät/ Fachricht.	RZ in FS	insges.	bestandene Prüfungen		außerhalb der RZ				ø FS			
				innerhalb der RZ insges.	vorfristig	insges.	+ 1 FS	+ 2 FS	+ 3 FS		+ 4 FS	> 4 FS	
Umweltschutz/Raumordnung Diplom/Aufbau	FGH/F	4	18			18				6	7	5	8,5
Umwelttechnik Diplom/Aufbau	MW	4	3			3	1			2			6,3
Verarbeitungs- und Verfahrenstechnik Diplom / Präsenzstudium Diplom/Aufbau/Fernstudium	MW	10 7	1 3			1 3	1					1 2	17,0 12,7
Verfahrenstechnik Diplom / Präsenzstudium	MW	10	40	3		37	6	12	9	5			12,6
Verkehrsgenieurwesen Diplom / Präsenzstudium	VW	10	93	10		83	12	28	19	14			12,6
Verkehrswirtschaft Diplom / Präsenzstudium ⁽¹¹⁾ Master Bachelor	VW	9 4 6	70 5 101	5 3 62	2	65 2 39	16 2 24	19 2 12	15 10 1	10 2			11,4 4,4 6,6
Vocational Education and Personal Capacity Building Master/Aufbau ⁽⁴⁷⁾	EW	2	41			41		30	9			2	4,4
Volkswirtschaftslehre Diplom / Präsenzstudium ⁽¹¹⁾ Diplom/binationaler Abschluss ^(11,42) Master	WW	8 8 4	35 2 1	3		32 2 1	4 2 1	16	7	3		2	10,4 9,0 5,0
Wasserwirtschaft Diplom / Präsenzstudium ⁽¹¹⁾ Bachelor	FGH/W	10 6	43 4	6 4	1	37	20	9	4	3		1	11,5 6,0
Werkstoffwissenschaft Diplom / Präsenzstudium	MW	10	33	3		30	4	13	8	4		1	12,3
Wirtschaft und Recht Master/Aufbau ⁽¹¹⁾	JF	4	5			5	4	1					5,2
Wirtschaftsinformatik Diplom / Präsenzstudium ⁽¹¹⁾ Diplom/binationaler Abschluss ^(11,42) Master Bachelor	WW	9 9 4 6	34 1 1 10	9 1 1 9		25 1 1	5 1 1	6	7			7	11,2 10,0 4,0 6,1

Studiengang	Fakultät/ Fachricht.	RZ in FS	insges.	bestandene Prüfungen		außerhalb der RZ				ø FS	
				innerhalb der RZ insges.	vorfristig	+ 1 FS	+ 2 FS	+ 3 FS	+ 4 FS		> 4 FS
Wirtschaftsingenieurwesen	WWV										
Diplom / Präsenzstudium		9	114	4		110	27	43	24	11	5
Diplom/binationaler Abschluss ⁽⁴²⁾		9	1	1		1	1				11,2
Master		4	10	10	2						10,0
Bachelor ⁽⁴⁷⁾		6	98	75	2	23	17	6			3,8
Wirtschaftskunde und Sozialkunde	PhF										
LAVBS ^(11,34)		9	16	1	1	15	2	8		4	1
Wirtschaftsmathematik	M/N/M										
Diplom / Präsenzstudium		9	20			20	1	3	4	4	8
Wirtschaftspädagogik	WWV										
Diplomhandelslehrer I ⁽¹¹⁾		9	16	1		15	4	7	1	2	1
Diplomhandelslehrer II ⁽¹¹⁾		9	14	1		13	2	6	1	2	2
Master		4	6	4		2	1	1			11,5
Wirtschaftswissenschaften	WWV										
Bachelor		6	146	80	4	66	47	18		1	6,6
Zahnmedizin	MF										
Staatsprüfung		11	49	29		20	4	15		1	11,8

**mittlere Studiendauer im grundständigen Präsenzstudium
- Hochschulabschlussprüfungen 2010/11 -**



**Einhaltung der Regelstudienzeit bei Hochschulabschlussprüfungen
im Studienjahr 2010/11 nach Fakultäten**



Studiengang	Abschluss	Regelstudienzeit	Studienjahr												Anzahl	Bemerkung	Studienanfänger ²	Absolv. Quote ³	Ø Alter	Absolv. Quote ³	Studienanfänger ²						
			2008/09						2009/10													2010/11					
			Anzahl	Bemerkung	day. weiblich	day. Ausländer	Ø Fachsemester	Ø Alter	Absolv. Quote	Studienanfänger	Anzahl	Bemerkung	day. weiblich	day. Ausländer								Ø Fachsemester	Ø Alter	Absolv. Quote	Studienanfänger	Anzahl	Bemerkung
Fakultät Mathematik und Naturwissenschaften, Fachrichtung Psychologie																											
Psychologie	Diplom / Präsenzstudium	9	129	(2)	111	6	11,1	27,2	97,8	131	113	(2)	92	5	11,1	27,6	93,7	132	103	(2)	90	2	10,7	27,3	83,1	138	
Psychologie	Bachelor	6																								0	
Fakultät Mathematik und Naturwissenschaften, Fachrichtung Biologie																											
Biologie	Bachelor	6								0	16		15	1	6,0	23,1	85,7	19	36	(47)	25	2	6,6	24,3	65,5	40	
Biologie	Master	4																	5		4	1	4,6	25,6	71,4	7	
Biologie	Diplom / Präsenzstudium	10	55	(11,47)	43	3	10,8	26,0	92,0	54	47	(11)	34	3	11,0	26,0	87,5	56	59		39	1	11,2	25,5	79,3	68	
Molekulare Biotechnologie	Bachelor	6	28		20	2	6,5	25,0	87,2	33	7		7		5,9	23,3	61,5	35	34		26		7,0	24,5	69,0	33	
Philosophische Fakultät																											
Alte Geschichte	Magister HF	9	3	(11,47)	1		14,0	27,5	16,1	19	6	(11)	4		12,3	27,4	33,3	12	3	(11)	3		14,0	26,9	75,0	5	
Angewandte Medienforschung	Master	3								7	15		11	2	5,3	27,0	121,6	12	11		8		5,1	27,3	61,9	21	
Antike Kulturen	Master	4																	2		2		4,0	23,5	200,0	1	
Erschließung älterer Musik	Master	4																	4		3		4,5	28,9	88,9	5	
Ethik	LA/MS	8							50,0	2								0								0	
Ethik	LA/GY	9							15,8	6								1								0	
Ethik	LA/BS	9								2	1	(11,34)			20,0	31,9	300,0	0								0	
Ethik/Philosophie	LA/GS	7	14	(11)	14		8,6	25,5	62,1	23	22	(11)	20		9,0	26,8	85,0	20	7	(11)	6		8,7	28,8	81,1	18	
Ethik/Philosophie	LA/MS	8	17	(11,30)	12		10,6	25,6	35,1	41	9	(11,30)	8		10,7	26,3	40,4	31	17	(11,30)	16		10,9	26,8	68,3	21	
Ethik/Philosophie	LA/GY	9	29	(11,30)	20		11,5	26,8	35,4	88	26	(11,30)	19		11,9	26,3	42,9	68	26	(11,30)	22		11,8	26,9	57,4	47	
Ethik/Philosophie	LA/BS	9	37	(11,34)	36		11,1	29,5	56,9	61	26	(11,34)	20		12,4	28,4	68,8	46	26	(11,34)	20		11,2	27,8	83,2	36	
Evangelische Religion	LA/GS	7	25	(11,30)	25		8,2	25,8	39,2	43	35	(11,30)	34		9,4	25,3	53,9	43	24	(11)	18		10,0	26,7	68,3	41	
Evangelische Religion	LA/MS	8	8	(11,34)	5		9,1	25,5	38,2	17	4	(11,34)	3		10,0	27,4	30,9	18	2	(11,34)	1		10,5	24,6	58,3	8	
Evangelische Religion	LA/GY	9	11	(11,34)	6		11,7	26,0	43,1	36	11	(11,34)	9		11,2	25,8	33,1	42	19	(11,30)	15		11,8	26,5	22,5	61	
Evangelische Religion	LA/BS	9	5	(11,34)	4		9,8	26,9	33,3	9	3	(11,34)	3		12,0	26,2	19,6	15	6	(11,34)	5		11,5	28,0	26,9	17	

Studiengang	Abschluss	Regelstudienzeit	Studienjahr												Absolv. Quote ³	Studienanfänger ²	Absolv. Quote ³	Studienanfänger ²				
			2008/09				2009/10				2010/11											
			Anzahl	Bemerkung	day. weiblich	day. Ausländer	Ø Fachsemester	Ø Alter	Absolv. Quote	Studienanfänger	Anzahl	Bemerkung	day. weiblich	day. Ausländer					Ø Fachsemester	Ø Alter	Anzahl	Bemerkung
Evangelische Theologie	Bachelor	6	3		1	7,0	24,9	20,7	10	5	4	6,8	23,6	22,5	13	4		1	6,8	23,9	32,4	12
Evangelische Theologie	Magister HF	9	1	(11)	1	11,0	25,2	4,9	20	5	4	11,4	27,5	12,3	19	2	(11)	2	11,5	26,7	20,5	13
Gemeinschaftskunde/ Rechtserziehung	LA/MS	8	9	(11,30)	5	8,8	28,2		0	12	(11,30)	10,5	25,9	344,4	3	9	(11,30)	2	10,8	27,3	262,5	4
Gemeinschaftskunde/ Rechtserziehung/ Wirtschaft	LA/GY	9	21	(11,30)	5	11,2	27,6		0	18	(11,30)	12,1	27,9		0	17	(11,30)	8	11,4	26,3	400,0	5
Gemeinschaftskunde	LA/MS	8							39						25	9	(11,30)	5	10,8	27,3	51,9	17
Gemeinschaftskunde	LA/GY	9							45						50							42
Gemeinschaftskunde	LA/BS	9																				
Geschichte	Bachelor	6	21	(47)	10	6,7	24,8	24,3	87	36	10	6,9	25,0	31,1	84	36	(47)	18	7,7	25,6	38,4	81
Geschichte	LA/MS	8	24	(11,30)	15	11,2	26,2	34,0	68	30	(11,30)	10,7	26,6	69,1	37	26	(11,30)	17	11,7	27,5	101,3	26
Geschichte	LA/GY	9	79	(11,30)	50	11,6	27,3	85,8	90	59	(11,30)	11,4	26,9	72,5	98	59	(11,30)	34	11,4	27,1	68,2	96
Geschichte	LA/BS	9	5	(11,34)	4	10,8	29,3	87,5	4	2	(11,34)	11,5	27,5	81,8	4						116,7	3
Geschichte	Master	4								1		4,0	24,2	7,1	14	9		3	5,0	26,8	27,0	19
Katholische Religion	LA/GS	7	1	(11)	1	6,0	23,9	29,2	12	11	(11)	9,4	24,5	41,9	14	7	(11)	6	9,4	28,1	52,8	12
Katholische Religion	LA/MS	8	3		2	10,3	25,2	46,9	5	2		9,5	25,4	38,9	6	2	(11,30)	2	11,5	25,6	38,9	6
Katholische Religion	LA/GY	9						107,1	5	2	(11)	13,5	30,0	50,0	7	4	(11,30)	3	11,5	26,3	23,7	13
Katholische Religion	LA/BS	9							1	2	(11,34)	10,5	25,4	85,7	2	1	(11,34)	1	10,0	29,0	64,3	2
Katholische Theologie im interdisziplinären Kontext	Bachelor	6	1		1	7,0	30,3	18,2	6	2	2	6,0	23,4	20,0	7						23,7	6
Katholische Theologie	Magister HF	9	1	(11)		16,0	32,4	28,1	5					23,1	4						42,9	2
Kommunikationswissen- schaft	Magister HF	9	34	(11,47)	23	12,7	28,1	99,0	34	22	(11,47)	13,4	28,9	150,0	20	14	(11)	10	14,1	30,7	538,5	4
Kultur und Management	Master	4	9		7	10,1	31,7	2400,0	0	1	1	15,0	35,0	1700,0	0						1500,0	0
Kunsterziehung	LA/GS	7	10	(11)	9	8,4	28,0	88,2	17	8	(11)	8,9	29,0	97,4	13	7	(11)	6	9,7	25,5	89,3	9
Kunsterziehung	LA/MS	8	5	(11,30)	4	11,6	27,1	75,0	7	8	(11,30)	11,9	26,2	78,3	8	3	(11,30)	3	14,3	30,7	114,3	5
Kunsterziehung	LA/GY	9	47	(11,30)	43	11,7	26,6	55,6	72	29	(11,30)	12,2	27,5	58,9	62	42	(11,30)	37	11,8	27,2	71,5	55
Kunstgeschichte	Bachelor	6	33	(47)	31	6,2	24,4	73,2	41	26		7,0	24,0	47,8	60	49	(47)	47	6,9	24,9	54,0	67
Kunstgeschichte	Master	4														17		15	4,6	29,5	66,7	26
Kunstgeschichte	Magister HF	9	14	(11)	11	13,2	30,2	67,6	30	25	(11)	12,8	29,3	97,1	23	19	(11)	17	13,5	29,3	120,8	16

Studiengang	Abschluss	Regelstudienzeit	Studienjahr												Seite 4									
			2008/09				2009/10				2010/11													
			Anzahl	Bemerkung	day. weiblich	day. Ausländer	Ø Fachsemester	Ø Alter	Absolv. Quote	Studienanfänger	Anzahl	Bemerkung	day. weiblich	day. Ausländer		Ø Fachsemester	Ø Alter	Anzahl	Bemerkung	day. weiblich	day. Ausländer	Ø Fachsemester	Ø Alter	Absolv. Quote ³
Medienforschung, Medienpraxis	Bachelor	6	35		24	2	6,4	24,8	65,9	52	30	24	1	6,3	24,0	60,4	55	54	37	4	6,6	25,0	70,4	56
Mittelalterl. Geschichte	Magister HF	9	5 ^(11,47)		1	12,8	27,5	35,9	24	6 ⁽¹¹⁾	2	2	12,5	27,8	53,5	14	12 ^(11,47)	5	5	14,2	28,2	127,8	6	
Musik	LA/GS	7	7 ⁽¹¹⁾		7	8,0	23,8	115,4	4	2 ⁽¹¹⁾			10,0	24,8	92,3	4	2 ⁽¹¹⁾	1	1	9,5	27,8	73,3	5	
Musik	LA/MS	8																1 ⁽¹¹⁾		13,0	26,2	100,0	1	
Musikwissenschaft	Bachelor	6	9		6	6,0	23,4	35,6	23	5	4	4	1	6,4	23,9	32,8	21	7 ⁽⁴⁷⁾	5	7,6	25,1	38,2	18	
Musikwissenschaft	Magister HF	9	7 ⁽¹¹⁾		5	12,6	28,2	39,3	14	4	4	1	12,5	28,2	57,7	9	1 ⁽¹¹⁾	1	14,0	25,7	72,7	6		
Neuere/Neueste Geschichte	Magister HF	9	35 ⁽¹¹⁾		16	12,4	27,3	50,5	63	36 ⁽¹¹⁾	11	1	13,1	28,4	62,1	54	21 ⁽¹¹⁾	13	1	13,4	28,1	135,3	23	
Philosophie	Bachelor	6	2		2	5,5	23,3	8,2	18	9	3	3	6,9	23,8	12,0	33	14	3	7,6	24,7	22,9	36		
Philosophie	Master	4																2	1	5,0	26,9	50,0	4	
Philosophie	Magister HF	9	15 ^(11,47)		6	13,0	30,0	11,7	85	15 ⁽¹¹⁾	8	8	12,6	27,7	22,2	53	6 ⁽¹¹⁾	3	14,8	29,2	65,5	18		
Politikwissenschaft	Bachelor	6	16 ⁽⁴⁷⁾		8	6,4	23,5	32,2	36	29	16	3	6,7	24,1	30,8	56	32 ⁽⁴⁷⁾	15	7,3	24,6	38,3	67		
Politikwissenschaft	Magister HF	9	36 ⁽¹¹⁾		13	12,6	28,1	56,1	62	42 ^(11,47)	20	2	12,4	27,5	78,9	47	2 ^(11,47)	1	13,4	28,5	89,9	30		
Politik und Verfassung	Master	4																2	1	5,0	25,9	26,7	8	
Soziologie	Bachelor	6	23		18	5	6,3	24,7	61,0	20	18	12	6,6	24,2	47,2	30	21	16	7,2	25,6	47,7	43		
Soziologie	Master	4																						
Soziologie	Diplom / Präsenzstudium	9	69 ⁽⁴⁷⁾		55	1	12,3	28,2	86,5	68	46 ⁽⁴⁷⁾	25	12,4	27,8	75,8	72	46 ⁽⁴⁷⁾	30	1	11,5	27,1	79,3	68	
Soziologie	Diplom/binationaler Abschluss	9							0														0	
Soziologie	Magister HF	9	11 ^(11,47)		5	13,0	28,4	69,6	19	11	5	5	13,2	27,9	97,4	13	13 ⁽¹¹⁾	8	14,0	28,8	233,3	5		
Wirtschaftskunde und Sozialkunde	LA/BS	9	20 ^(11,34)		13	10,7	28,4	39,8	43	33 ^(11,34)	25		10,9	29,3	60,4	37	16 ^(11,34)	12		11,2	29,8	61,1	38	
Fakultät Sprach-, Literatur- und Kulturwissenschaften																								
Allgemeine Sprachwissenschaft	Magister HF	9	6 ⁽¹¹⁾		3	12,7	27,5	9,1	49	3 ⁽¹¹⁾	2		13,3	27,0	10,5	38	3 ⁽¹¹⁾	2	13,7	31,3	14,1	28		
Amerikanistik:Kultur- ,Literatur- u.Sprachwissensch.	Magister HF	9	18 ⁽¹¹⁾		14	12,7	27,7	51,2	28	17 ⁽¹¹⁾	10		12,2	27,5	80,7	19	8 ⁽¹¹⁾	6	14,9	28,8	138,7	10		
Angewandte Linguistik	Magister HF	9	16 ⁽¹¹⁾		14	11,9	27,3	43,6	47	21 ⁽¹¹⁾	20	6	12,0	27,7	52,1	40	11 ⁽¹¹⁾	11	13,0	26,3	56,5	28		
Anglistik und Amerikanistik	Master	4							0	1	1	1	4,0	25,4	23,1	4	4	3	4,8	25,9	23,4	11		

Studiengang	Abschluss	Regelstudienzeit	Studienjahr												Absolv. Quote ³	Studienanfänger ²										
			2008/09				2009/10				2010/11															
			Anzahl	Bemerkung	day. weiblich	day. Ausländer	Ø Fachsemester	Ø Alter	Absolv. Quote	Studienanfänger	Anzahl	Bemerkung	day. weiblich	day. Ausländer			Ø Fachsemester	Ø Alter	Anzahl	Bemerkung	day. weiblich	day. Ausländer	Ø Fachsemester	Ø Alter	Absolv. Quote ³	Studienanfänger ²
Anglistik: Kultur-, Literatur- u. Sprachwiss.	Magister HF	9	9	(11)	9	13,1	26,9	43,5	31	11	(11)	10	3	13,4	28,8	57,6	22	10	(11)	9	1	12,2	27,2	111,1	9	
Anglistik: Sprachwissenschaft /Mediävistik	Magister HF	9	2	(11)	1	13,0	27,5	75,0	4	3	(11)	2		12,0	27,8	81,8	4	4	(11)	4		14,5	28,8	100,0	3	
Deutsch	LA/GS	7	15	(11)	15	8,7	25,5	73,4	31	17	(11)	15		8,6	29,2	73,8	28	19	(11)	18		9,3	26,7	82,3	21	
Deutsch	LA/MS	8	10	(11,30)	9	10,5	26,1	37,1	28	13	(11,30)	12		10,8	25,2	30,4	37	18	(11,30)	16		11,2	26,9	50,6	27	
Deutsch	LA/GY	9	53	(11,30)	44	11,5	26,6	75,3	73	51	(11,30)	42		11,5	27,0	75,6	71	37	(11,30)	32		11,5	27,2	63,5	74	
Deutsch	LA/BS	9	8	(11,34)	8	12,8	28,9	78,3	8	2	(11,34)	2		11,5	25,4	77,8	6	2	(11,34)	2		11,0	35,7	42,9	9	
Englisch	LA/GS	7	3	(11)	2	11,0	27,2	40,4	9	9	(11)	9		8,9	25,4	47,1	11	13	(11)	13		9,2	25,7	78,1	11	
Englisch	LA/MS	8	2	(11,30)	2	10,5	27,0	25,0	6	2	(11,34)	2		12,5	35,5	41,7	4	1	(11)			10,0	26,6	41,7	4	
Englisch	LA/GY	9	62	(11,30)	50	11,3	26,9	44,2	131	51	(11,30)	41		11,9	26,7	45,4	123	70	(11,30)	61		11,8	26,8	59,0	103	
Englisch	LA/BS	9	4	(11,34)	4	10,2	27,1	28,4	12	3	(11,34)	2		11,0	31,0	29,4	11	7	(11,34)	6		11,7	27,2	58,3	8	
Europäische Sprachen	Master	4																8	(47)	8	7	4,9	29,8	106,7	8	
Französisch	LA/MS	8	3	(11,34)	3	10,7	24,5	37,5	8	2	(11,34)	2		8,5	26,7	41,7	6							250,0	1	
Französisch	LA/GY	9	28	(11,30)	28	11,3	26,5	30,9	100	34	(11,30)	32		10,7	26,7	35,6	90	44	(11,30)	40		1	12,0	27,2	42,4	83
German Studies/Culture and Communication	Master	5	14		13	14	8,8	30,6	15	17	(47)	17	16	7,4	30,8	82,6	15	7				7	8,0	27,5	95,0	13
Germanistik/Deutsch als Fremdsprache	Magister HF	9	35	(11)	34	11	12,2	28,1	57	46	(11)	39	27	13,1	28,4	87,9	41	27	(11)	24		13	12,6	29,8	158,8	23
Germanistik/ Literaturwissenschaft	Magister HF	9	32	(11)	21	12,9	27,5	34,7	95	37	(11)	28		13,3	27,6	48,1	71	29	(11)	24			13,2	27,9	115,3	28
Germanistik/ Sprachwissenschaft	Magister HF	9	6	(11)	5	11,8	26,9	33,5	31	11	(11)	8		12,2	26,1	38,6	28	10	(11)	7			13,0	26,4	64,3	14
Germanistik: Literatur- und Kulturwissenschaft	Master	4							0	2		2		4,0	24,7	46,2	4	15			13	3	4,6	26,5	67,1	13
Germanistik: Sprach- und Kulturwissenschaft	Master	4							0	2		2		4,0	24,5	50,0	4	6			5	3	4,8	26,3	30,0	13
Griechisch	LA/GY	9							2	1	(11,34)			6,0	40,2	27,3	4	1	(11,34)				12,0	27,1	15,0	7
Italienisch	LA/GY	9	6	(11,34)	6	10,7	26,5	22,2	18	1	(11,34)	1		10,0	25,9	19,1	16	6	(11,30)	5		1	12,0	27,0	32,5	13
Latein	LA/GY	9	9	(11,30)	8	12,0	27,9	15,6	51	11	(11,30)	8		11,3	27,9	11,8	76	18	(11,30)	12			12,0	26,2	16,9	75
Latinistik	Magister HF	9	1	(11)		14,0	30,8	27,3	4							27,3	4								20,0	5
Romanistik	Master	4																3			2	1	5,3	25,8	60,0	5
Romanistik	Master/binationaler Abschluss	4																1	(42)	1	1	1	5,0	25,7	50,0	2

Studiengang	Abschluss	Regelstudienzeit	Studienjahr												Absolv. Quote ³	Studienanfänger ²	Absolv. Quote ³	Studienanfänger ²						
			2008/09						2009/10										2010/11					
			Anzahl	Bemerkung	day. weiblich	day. Ausländer	Ø Fachsemester	Ø Alter	Absolv. Quote	Studienanfänger	Anzahl	Bemerkung	day. weiblich	day. Ausländer					Ø Fachsemester	Ø Alter	Absolv. Quote ³	Anzahl	Bemerkung	day. weiblich
Romanistik/ Literaturwissenschaft	Magister HF	9	12 (11)	11		13,2	27,8	45,7	27	10 (11)	10	12,8	28,5	59,3	20	5 (11)	5	13,6	27,3	62,8	14			
Romanistik/ Sprachwissenschaft	Magister HF	9	10 (11)	9	1	12,6	29,0	15,8	60	19 (11)	19	12,2	28,7	25,5	50	13 (11,47)	10	13,1	28,0	40,0	35			
Russisch	LA/GS	7	1 (11)	1		10,0	26,5	10,7	9	5 (11)	5	8,0	26,0	26,5	11	6 (11)	6	7,8	26,5	25,0	16			
Russisch	LAMS	8	1 (11,34)	1		10,0	25,2	21,4	5	1 (11,34)	1	11,0	24,1	18,8	5					22,2	5			
Russisch	LA/GY	9	4 (11,30)	4		11,2	30,2	30,8	13	4 (11,34)	3	10,8	29,6	20,7	19	8 (11,30)	7	11,9	26,1	11,8	45			
Slavistik	Magister HF	9	5 (11)	4		11,8	27,9	10,8	37	7 (11)	7	11,7	27,6	14,9	34	11 (11)	8	13,1	28,0	22,9	34			
Slavistik	Master	4								2	2	4,0	26,3	40,0	5	2	1	5,5	26,9	28,6	7			
Slavistik/Literaturwissen	Magister HF	9														1	1	13,0	35,6	100,0	1			
Slavistik/Sprachwissen	Magister HF	9																			2			
Spanisch	LA/GY	9	16 (11,30)	15		10,3	26,5	17,8	73	15 (11,30)	12	10,9	27,0	20,3	67	31 (11,30)	28	11,5	27,6	32,6	63			
Sprach-, Literatur- und Kulturwissenschaften	Bachelor	6	70	62	14	6,6	25,1	19,8	225		115 (47)	6,9	24,7	26,8	271	181 (47)	156	7,3	25,0	45,8	277			
Fakultät Erziehungswissenschaften																								
Bautechnik	LA/BS	9	10 (11)	2		9,4	29,2	49,0	17	7 (11)	5	10,1	28,7	45,3	18	8 (11)	3	10,6	28,8	50,0	17			
Berufi.Bildung/Berufi. Erwachsenenbild.	Zertifikat/Zusatzbe rufsbegl.	4	8 (34)	5	1	6,9	40,3	2100,0	0	9 (34)	4	4,0	41,3	2700,0	0	5	1	4,0		2200,0	0			
Berufs- u. Erwachsenenpäd. in d. int. Entw.arbeit	Master/Aufbau	4	100	69	100	5,0	25,9	107,3	64	27	16	5,0	25,6	107,7	56					198,4	32			
Chemietechnik	LA/BS	9	3 (11)	1		11,3	28,6	85,7	2	1 (11)	1	12,0	33,5	45,5	4	1 (11)	1	11,0	31,1	26,3	6			
Childhood Research and education - Kindheits- forschung, Beratung, Bildung	Master	4							4	2	2	5,0	28,8	17,4	12	15	14	4,1	28,5	62,2	14			
Elektrotechnik	LA/BS	9	2 (11)	1		12,0	28,1	33,3	6	2 (11)		13,0	28,4	20,7	10	1 (11)		12,0	31,1	25,0	7			
Erziehungswissenschaft	Magister HF	9	43 (11)	37		13,0	28,0	69,2	56	30 (11)	28	12,5	27,5	93,9	38	27 (11)	23	13,9	28,0	144,9	23			
Erziehungswissenschaft / Sozialpädagogik	Diplom / Präsenzstudium	9	39	36	1	13,0	29,5	71,3	53	42 (11,13, 29,34)	30	13,5	29,8	80,8	49	34 (11,13, 29,34)	28	12,7	30,5	82,1	47			
Erziehungswissen- schaftlicher Bereich	LA/GS	7	85	82		8,5	25,9	62,9	145	117 (11,13, 29,34)	109	8,7	26,3	66,2	151	88 (11,13, 29,34)	77	9,2	26,5	74,9	129			

Studiengang	Abschluss	Regelstudienzeit	Studienjahr												Absolv. Quote ³	Ø Alter	Studienanfänger ²	Absolv. Quote ³	Ø Alter	Studienanfänger ²						
			2008/09						2009/10												2010/11					
			Anzahl	Bemerkung	day. weiblich	Ø Fachsemester	Ø Alter	Absolv. Quote	Studienanfänger	Anzahl	Bemerkung	day. weiblich	Ø Fachsemester	Ø Alter							Absolv. Quote ³	Studienanfänger ²	Anzahl	Bemerkung	day. weiblich	Ø Fachsemester
Erziehungswissenschaftlicher Bereich	LA/MS	8	(11,13, 29,34)	47	10,2	26,0	36,1	162	59	(11,13, 29,34)	43	10,7	26,3	43,3	135	(11,13, 29,34)	39	11,5	27,4	78,0	77					
Erziehungswissenschaftlicher Bereich	LA/GY	9	(11,13, 29,34)	165	1	11,6	46,0	499	219	(11,13, 29,34)	157	1	11,6	44,4	509	(11,13, 29,34)	182	3	11,7	26,8	47,6	486				
Erziehungswissenschaftlicher Bereich	LA/BS	9	(11,13, 29,34)	91	11,1	28,5	53,5	183	92	(11,13, 29,34)	73	11,6	28,9	53,9	178	(11,13, 29,34)	60	11,4	28,5	57,5	169					
Farbtechnik u. Raumgestaltung	LA/BS	9	(11,34)	1	7,8	29,6	36,5	12	6	(11,34)	5	10,2	28,5	45,5	11	(11,34)	3	10,5	28,8	58,1	10					
Gesundheit u. Pflege	LA/BS	9	(11)	39	11,0	29,8	68,9	49	32	(11)	28	11,2	29,4	88,5	38	(11)	21	11,2	29,3	89,5	35					
Grundschuldidaktik	LA/GS	7		82	8,5	25,9	63,2	144	117		109	8,7	26,3	66,4	150	(11,34)	77	9,2	26,5	75,1	129					
Higher Education and Management *	Master / Weiterbildung	4		5	10	4,0	25,6	0							0						0					
Holztechnik	LA/BS	9	(11)	1	12,0	29,2	45,7	8	2	(11)	1	9,0	30,7	45,0	7					42,9	5					
Lebensmittel-/Ernährungs- und Hauswirt.wiss.	LA/BS	9	(11)	14	11,1	26,9	34,8	42	22	(11)	18	11,6	28,7	36,4	47	(11)	15	11,6	28,3	45,1	44					
Metall- und Maschinentechnik	LA/BS	9	(11)	4	11,8	29,6	68,6	12	7	(11)	2	13,3	32,2	71,9	11	(11)	1	11,2	30,2	83,3	8					
Sozialpädagogik	LA/BS	9	(11)	29	11,3	27,3	56,0	47	19	(11)	18	12,2	26,5	52,2	46	(11)	19	11,7	27,2	54,9	47					
Umweltschutz u. Umweltechnik	LA/BS	9	(11,34)	8	11,0	28,1	57,0	26	6	(11,34)	5	10,2	30,4	46,2	26	(11,34)	9	11,3	27,5	40,7	29					
Vocational Education and Personal Capacity Building	Master/Aufbau	2			1	4,0	28,0	2,9	34		15	7	4,9	29,6	27		23	4,4		68,7	28					
Juristische Fakultät																										
Gemeinsamer Rechtsraum Europa: Die Europäische Integration und Mittel-, Ost- und Südosteuropa	Legum Magister / postgradual	2	(34)	11	18	2,3	28,5	122,0	20	5	(11,34)	2	3,0	35,2	66,7	18					63,2	19				
Intellectual Property Law	Legum Magister / postgradual	2	(34,47)	9	4	2,0	27,7	264,3	7	12	(34)	9	2,0	28,7	272,2	6	10	2,0	5	244,4	6					

Studiengang	Abschluss	Regelstudienzeit	Studienjahr												Anzahl	Bemerkung	Studienanfänger ²	Absolv. Quote ³	Ø Alter	Studienanfänger ²	Absolv. Quote ³	Ø Alter				
			2008/09				2009/10				2010/11															
			Anzahl	Bemerkung	day. weiblich	day. Ausländer	Ø Fachsemester	Ø Alter	Absolv. Quote	Studienanfänger	Anzahl	Bemerkung	day. weiblich	day. Ausländer									Ø Fachsemester	Ø Alter	Anzahl	Bemerkung
Medieninformatik	Diplom / Präsenzstudium	9	99	19	3	13,2	27,1	25,1	354	62	(11,47)	12	3	14,0	27,7	23,8	336	67	(11,47)	13	3	14,0	27,8	26,5	287	
Softwaretechnik	Diplom/Zusatz	4	3	2	1	8,7	32,6	25,6	14	5				8,2	30,4	42,9	9	2		1	1	9,0	33,7	37,0	9	
Fakultät Elektrotechnik und Informationstechnik																										
Electrical Engineering	Master	4	2		1	5,0	27,4			3				3	8,3	29,8	200,0	1	3		2	7,3	39,4	266,7	1	
Elektrotechnik	Diplom / Präsenzstudium	10	120	(47)	17	24	11,8	57,9	208	129	(47)	15	29	12,1	27,4	53,3	231	126		15	25	12,2	27,1	53,4	234	
Elektrotechnik	Diplom/binationaler Abschluss	10	1	(42,47)	1	9,0	26,4		0								0								0	
Elektrotechnik	Bachelor	6																								
Elektrotechnik	Master	4							4								4								3	
Nanoelectronic Systems	Master	4																								
Fakultät Maschinenwesen																										
Holz- und Fasenwerkstofftechnik	Zertifikat/Aufbau	4																								
Maschinenbau	Bachelor	4							31	1		1		6,0	29,7	2,7	38								3,2	32
Maschinenbau	Diplom / Präsenzstudium	10	253		25	9	12,7	45,9	538	308	(47)	31	21	12,5	26,7	42,0	637	325	(47)	23	13	12,5	26,8	44,1	670	
Maschinenbau	Diplom/Aufbau/ Fernstudium	8	11		1	14,7	35,9	17,1	60	10		1		12,2	31,6	16,2	64	13		1	2	12,1	33,9	19,2	59	
Maschinenbau	Diplom/Aufbau/ Präsenzstudium	4	1			8,0	30,8	78,9	6	2				6,0	28,0	68,8	5	1					6,0	27,8	26,7	5
Maschinenbau	Diplom/binationaler Abschluss	10	5	(42)	2	5	8,0	24,8		9	(42)	1	9	8,8	25,0					14	(42)	2	14	7,9	24,1	
Maschinenbau	Diplom / Fernstudium	18	1			27,0	37,4	2,0	49	5			1	21,6	35,9	4,1	57	2					22,0	40,8	4,4	60
Textil- und Konfektionstechnik	Diplom / Aufbau	4						80,0	3								3									
Textil- und Konfektionstechnik	Master	4								7		2	7	5,9	30,4	63,6	11	15		6	13	5,7	29,1	75,9	15	
Textil- und Konfektionstechnik	Master / Aufbau	4	5		1	5	5,2	29,8	8								7								71,4	7
Umwelttechnik	Diplom / Aufbau	4	1			6,0	28,8	4,3	62	2		2	2	7,0	28,3	3,8	61	3		2	1	6,3	29,2	2,8	71	

Studiengang	Abschluss	Regelstudienzeit	Studienjahr												Anzahl	Bemerkung	day, weiblich	day, Ausländer	Ø Fachsemester	Ø Alter	Absolv. Quote ³	Studienanfänger ²						
			2008/09						2009/10														2010/11					
			Anzahl	Bemerkung	day, weiblich	day, Ausländer	Ø Fachsemester	Ø Alter	Absolv. Quote	Studienanfänger	Anzahl	Bemerkung	day, weiblich	day, Ausländer									Ø Fachsemester	Ø Alter	Absolv. Quote ³	Studienanfänger ²	Anzahl	Bemerkung
Verarbeitungs- und Verfahrenstechnik	Diplom / Präsenzstudium	10	11		4	1	13,9	27,8	50,9	54	5	2	14,4	28,0	65,9	30	1	17,0	29,8	283,3	2							
Verarbeitungs- und Verfahrenstechnik	Diplom / Aufbau	4	3		1		9,0	28,4	133,3	3	1		5,0	28,8	69,2	4				54,5	4							
Verarbeitungs- und Verfahrenstechnik	Diplom / Aufbau / Fernstudium	7	2		1		8,0	28,7	15,8	13	1		12,0	35,0	12,5	11	3	12,7	34,8	15,8	13							
Verfahrens- und Verfahrenstechnik	Diplom / Fernstudium	18																			9							
Verfahrenstechnik	Diplom / Präsenzstudium	10	20		8	1	11,2	26,1	11,7	90	38	16	12,3	26,3	24,3	81	40	12,6	26,4	37,4	87							
Verfahrenstechnik	Diplom / Fernstudium	18	1	(47)			10,0	32,0																				
Verfahrenstechnik	Diplom / Aufbau	4																			3							
Verfahrenstechnik	Diplom / Aufbau / Fernstudium	7																										
Verfahrenstechnik	Diplom / Fernstudium	7																										
Werkstoffwissenschaft	Diplom / Präsenzstudium	10	23		8		11,6	25,9	43,8	48	31	9	12,5	26,5	42,9	57	33	12,3	26,3	47,5	61							
Fakultät Bauingenieurwesen																												
Bauingenieurwesen	Bachelor	7								6	1	(47)	1	14,0	43,4	12,5	8					9,1	11					
Bauingenieurwesen	Bachelor / Fernstudium	7							21,4	5					20,0	5	1	22,0	32,2	16,7	6							
Bauingenieurwesen	Diplom / Präsenzstudium	10	38		9	2	11,9	26,9	35,8	96	58	22	4	12,4	26,5	35,4	120	48	12,2	26,8	38,7	124						
Bauingenieurwesen	Diplom / Aufbau	4																	8,5	28,4	40,0	5						
Bauingenieurwesen	Diplom / Aufbau / Fernstudium	9	2				11,5	34,8	9,8	37									14,3	32,8	11,7	21						
Bauingenieurwesen	Diplom/binationaler Abschluss	10	10	(42,47)	3	6	9,6	25,2			10	(42)	1	9,3	24,8			9	10,8	24,3								
Bauingenieurwesen	Diplom / Fernstudium	18	2				21,5	34,3	1,6	94	1			23,0	42,1	1,6	83			2,1	71							
Rehabilitation Engineering	Master	4							160,0	5						800,0	1											
Rehabilitation Engineering	Master / Aufbau	4	5		1	4	5,2	30,4	36,0	8	7	5	7	5,6	31,7	87,5	5					180,0	3					

Studiengang	Abschluss	Regelstudienzeit	Studienjahr												2010/11												
			2008/09						2009/10						2010/11												
			Anzahl	Bemerkung	day. weiblich	day. Ausländer	Ø Fachsemester	Ø Alter	Absolv. Quote	Studienanfänger	Anzahl	Bemerkung	day. weiblich	day. Ausländer	Ø Fachsemester	Ø Alter	Absolv. Quote ³	Studienanfänger ²	Anzahl	Bemerkung	day. weiblich	day. Ausländer	Ø Fachsemester	Ø Alter	Absolv. Quote ³	Studienanfänger ²	
Fakultät Architektur																											
Architektur	Diplom / Präsenzstudium	10	122		67	6	11,7	27,1	54,5	205	118		54	7	11,8	27,5	57,7	197	80		44	4	11,7	27,7	87,9	121	
Architektur	Diplom / binationaler Abschluss	10	1	(42)	1		11,0	26,4																			
Denkmalpflege und Stadtentwicklung	Master / Weiterbildung	4	7		6	1	4,9	30,2	100,0	12	8		7	1	4,4	30,6	87,1	10							72,6	10	
Landschaftsarchitektur	Diplom / Präsenzstudium	10	50		40	1	11,4	27,0	53,5	95	44		35	2	12,1	27,7	52,3	93	34		24	2	11,8	27,3	92,8	46	
Landschaftsarchitektur	Bachelor	6																									
Fakultät Verkehrswissenschaften "Friedrich List"																											
Verkehrswissenschaften	Diplom / Präsenzstudium	10	78		13		12,4	27,3	43,1	160	80		20	2	12,8	27,2	36,3	200	93		12	1	12,6	27,3	34,8	240	
Bahnwesen	Master	4																	3		1	1	5,3	31,2	50,0	6	
Verkehrswirtschaft	Bachelor	6	1				5,0	28,7			22		8	1	6,6	23,3	4,9	155	101		44	2	6,6	24,0	25,4	163	
Verkehrswirtschaft	Master	4																	5		4		4,4	25,2	47,6	11	
Verkehrswirtschaft	Diplom / Präsenzstudium	9	73	(11)	41		11,8	26,8	45,9	138	66	(11)	31	2	11,5	26,9	45,0	143	70	(11)	35	1	11,4	26,9	45,4	153	
Fakultät Forst-, Geo- und Hydrowissenschaften, Fachrichtung Forstwissenschaften																											
Forstwissenschaften	Bachelor	6	12		3		8,4	26,3	27,1	52	60		18		7,2	25,4	34,5	85	76		20		7,4	25,0	44,6	111	
Forstwissenschaften	Diplom / Präsenzstudium	9	52	(11)	22		11,0	28,0	52,8	95	49	(11)	22		11,4	26,9	54,6	91	56	(11)	23		12,2	28,5	108,3	48	
Forstwissenschaften	Master	3	3	(43)	2		3,0	26,1	64,3	5	3	(43)	1		4,7	30,5	75,0	4	8		1		4,1	27,2	54,9	9	
Holztechnologie und Holzwirtschaft	Master / Aufbau	4	4		1		5,8	30,5	90,0	3	2		1		5,5	27,4	58,3	4	6		2	1	6,3	27,6	60,0	7	
Tropical Forestry and Management	Master / Aufbau	4	13		6	12	4,3	31,6	56,5	23	22		8	21	4,8	31,2	77,8	23	27		9	26	3,7	31,5	98,4	21	
Tropische Landwirtschaft	Magister / Aufbau	4							113,8	10	1			1	9,0	36,1	73,3	8							100,0	1	
Umweltschutz / Raumordnung	Diplom / Aufbau	4	18		14	1	8,7	31,6	59,7	41	18		11	4	8,8	32,2	60,3	32	18		12	4	8,5	32,2	85,7	21	

Studiengang	Abschluss	Regelstudienzeit	Studienjahr												Seite 13																				
			2008/09						2009/10						2010/11						Anzahl	Bemerkung	dav. weiblich	dav. Ausländer	Ø Fachsemester	Ø Alter	Absolv. Quote ³	Studienanfänger ²							
			Anzahl	Bemerkung	dav. weiblich	dav. Ausländer	Ø Fachsemester	Ø Alter	Absolv. Quote ³	Studienanfänger ²	Anzahl	Bemerkung	dav. weiblich	dav. Ausländer	Ø Fachsemester	Ø Alter	Absolv. Quote ³	Studienanfänger ²																	
Fakultät Forst-, Geo- und Hydrowissenschaften, Fachrichtung Geowissenschaften																																			
Geodäsie	Diplom / Präsenzstudium	9	21		8	11,8	27,8	45,0	43	20	(11)	12		11,4	26,7	36,2	54	24	(11)	13		11,1	26,2	34,6	63										
Geodäsie	Master	4																																	
Geodäsie/Geoinformation	Bachelor	6																																	
Geographie	Bachelor	6							28			10		6,0	23,8	28,0	100	39			22	1	6,7	23,8	35,1	96									
Geographie	Master	4																																	
Geographie	Diplom / Präsenzstudium	9	76	(11)	38	13,9	27,8	56,5	121	85	(11)	41	1	14,3	28,2	69,6	106	66	(11,47)	32		13,4	27,9	64,7	117										
Geographie	LA/MS	8	31	(11,30)	23	9,5	25,9	35,5	62	24	(11,30)	18		10,9	25,6	42,2	54	13	(11,30)	10		11,4	26,6	133,3	17										
Geographie	LA/GY	9	36	(11,30)	21	12,0	27,3	51,5	76	40	(11,30)	30		12,1	26,7	91,5	43	29	(11,30)	20		11,3	27,2	97,2	36										
Geographie	LA/BS	9																																	
Kartographie	Diplom / Präsenzstudium	10	15	(11)	11	14,1	27,5	35,4	35	6	(11)	3		15,2	28,5	18,8	55	18	(11)	10		14,0	26,7	17,5	74										
Kartographie/Geomedientech nik	Bachelor	6																																	
Raumentwicklung / Naturressourcenmanagemen t	Master	4							1				1	4,0	33,4	3,6	28	9	(47)	6	1	5,1	27,5	17,5	29										
Fakultät Forst-, Geo- und Hydrowissenschaften, Fachrichtung Wasserwesen																																			
Abfallwirtschaft und Altlasten	Bachelor	6	2		2	1	7,5	24,4	20,5	7																									
Abfallwirtschaft und Altlasten	Diplom / Präsenzstudium	9	17	(11)	10	1	10,3	26,3	38,8	39	27	(11)	10	2	10,6	26,1	47,1	40	25	(11)	11		11,5	26,5	60,5	38									
Abfallwirtschaft und Altlasten	Master	3	4		2	4	5,5	28,5	90,0	3	3		3	3	6,3	29,8	100,0	3																	
Abfallwirtschaft und Altlasten	Master / Aufbau	3							3	1				1	6,0	31,5	13,3	8	8		4	3	5,1	27,4	71,1	6									
Hydro Science and Engineering	Master	4	7	(47)	2	7	5,3	28,8	166,7	3	11		3	11	4,9	32,6	87,5	8	12		5	10	4,8	29,8	55,6	18									
Hydro Science and Engineering	Master / Aufbau	4	3		1	1	7,0	32,5	33,3	6	3		1	3	4,3	26,9	25,9	9																	
Hydro Science and Engineering	Master / binatio- naler Abschluss	4																																	

Studiengang	Abschluss	Regelstudienzeit	Studienjahr												Seite 14											
			2008/09						2009/10						2010/11											
			Anzahl	Bemerkung	day. weiblich	day. Ausländer	Ø Fachsemester	Ø Alter	Absolv. Quote	Studienanfänger	Anzahl	Bemerkung	day. weiblich	day. Ausländer	Ø Fachsemester	Ø Alter	Absolv. Quote ³	Studienanfänger ²	Anzahl	Bemerkung	day. weiblich	day. Ausländer	Ø Fachsemester	Ø Alter	Absolv. Quote ³	Studienanfänger ²
Hydrologie	Diplom / Präsenzstudium	9	31 ^(11,47)	15		11,9	27,0	50,0	57	33 ^(11,47)	16		11,4	26,3	52,6	57	31 ⁽¹¹⁾	17	1	11,7	26,6	56,2	56			
Hydrologie	Bachelor	6															11	7		6,0	32,2	13,6	81			
Hydrologie	Master	4																								
Wasserwirtschaft	Diplom / Präsenzstudium	10	30 ^(11,47)	19	6	11,6	26,5	64,0	43	26 ⁽¹¹⁾	14	1	11,4	27,1	49,7	54	43 ⁽¹¹⁾	11	1	11,5	26,8	58,6	56			
Wasserwirtschaft	Bachelor	6															4	3		6,0	23,0	4,7	85			
Wasserwirtschaft	Master	4																								
Medizinische Fakultät Carl Gustav Carus																										
Medical Radiation Sciences	Master / Weiterbildung	4	3		1	4,0	30,7	35,3	9	9		1	2	4,4	26,9	66,7	7	6	3	4,0	33,5	85,7	7			
Medizin	Staatsprüfung	12,25	217 ⁽⁴⁷⁾	143 ⁽⁴⁷⁾	2	13,9	27,3	62,1	312	264	180	4	14,0	27,4	67,9	334	229	152	6	13,8	27,7	69,4	341			
Public Health	Magister / Aufbau	4	9	4	2	7,6	34,3	96,8	10	8	6		6,6	34,3	59,6	17	11	6	3	7,3	32,9	71,8	13			
Zahnmedizin	Staatsprüfung	10,5	52	32	2	12,0	27,4	67,6	63	46	29	2	11,7	26,7	62,6	70	49	29	3	11,8	27,5	70,3	70			
Fakultätsübergreifende Studiengänge																										
Allgemeinbildende Schulen	Lehramtsbezogener Bachelor	6								190 ⁽⁴⁷⁾	153 ⁽⁴⁷⁾		6,0	23,5	40,0	475	208 ⁽⁴⁷⁾	140	2	6,4	24,0	46,8	425			
Berufsbildende Schulen	Lehramtsbezogener Bachelor	6								47	38		6,0	26,8	34,8	135	56 ⁽⁴⁷⁾	49	1	6,5	26,6	38,4	134			
Chemie-Ingenieurwesen	Diplom / Präsenzstudium	10							32	3	1	10,7	25,6	7,0	43	13 ⁽⁴⁷⁾	7	2	11,8	25,7	11,4	70				
Deutschlandstudien *	Master	3							0	11	8	11	3,0	31,4	0	2	2	2	3,0	26,5		0				
Informationssystemtechnik	Diplom / Präsenzstudium	10	29 ⁽⁴⁷⁾	1	2	12,7	26,9	44,7	97	24		1	12,4	26,0	37,9	98	26		1	12,7	26,3	29,3	90			
Informationssystemtechnik	Bachelor	6															2			8,5	25,0	17,6	11			
Internationale Beziehungen	Bachelor	6	33 ⁽³⁴⁾	17 ⁽³⁴⁾		5,2	23,6	95,8	36	30 ⁽³⁰⁾	14	1	6,2	23,4	90,0	37	27	17	1	5,3	23,4	81,1	37			
Internationale Beziehungen	Master	2	7 ⁽³⁴⁾	5 ⁽³⁴⁾	4	6,0	26,7	42,3	13	7	5	1	5,4	27,1	32,7	18	9	7	4	5,1	26,8	31,9	24			
Mechatronik	Diplom / Präsenzstudium	10	82	6	5	11,2	26,1	36,3	204	79	6	2	11,8	26,8	34,6	219	97 ⁽⁴⁷⁾	4	3	12,3	26,8	47,3	182			
Mechatronik	Diplom / binationaler Abschluss	10							0	1 ⁽⁴²⁾			10,0	25,5	0	0							0			
Mechatronik	Master	4						60,0	2					150,0	1	2				5,0	31,9	100,0	2			
Molecular Bioengineering	Master	4	17	10	10	4,1	26,6	85,4	26	20	8	14	4,2	26,9	79,3	27 ⁽⁴⁷⁾	28 ⁽⁴⁷⁾	16	16	4,2	26,0	85,5	25			

Studiengang	Abschluss	Regelstudienzeit	Studienjahr												Absolv. Quote ³	Ø Alter	Studienanfänger ²					
			2008/09				2009/10				2010/11											
			Anzahl	Bemerkung	day. weiblich	day. Ausländer	Ø Fachsemester	Ø Alter	Absolv. Quote	Studienanfänger	Anzahl	Bemerkung	day. weiblich	day. Ausländer				Ø Fachsemester	Ø Alter			
Molecular Bioengineering	Master / binationaler Abschluss	4	3 ⁽⁴²⁾	1	3	4,0	29,6	0	7 ^(42,47)	1	7	4,3	25,1	0	2 ^(42,47)	1	2	2,0	23,5	600,0	1	
Nanobiophysics	Master	4	7	5	6	4,8	26,6	3	8	6	7	4,0	25,8	5	12	4	12	4,0	25,8	87,1	10	
Nanobiophysics	Master / binationaler Abschluss	4																				

1) Quotient aus Dreijahres-Durchschnittswerten der Anzahl der Absolventen (gleich Anzahl der bestandenen Abschlussprüfungen pro Prüfungsjahr) zu denen der Studienanfänger pro Studienjahr (1. FS) (hier gemittelt mit den Werten der beiden Vorjahre)

2) Dreijahresmittel der Studienanfänger in den entsprechenden Studienjahren zu Beginn der Regelstudienzeit, z.B. Diplomstudienangang Regelstudienzeit 10 Semester handelt es sich: Dreijahresmittel der Studienanfänger der Studienjahre 2003/04, 2004/05 und 2005/06

3) z.B. Absolventenquote Studienjahr 2010/11 für einen Diplomstudienangang Regelstudienzeit 10 Semester:

Absolventen Mittel Studienjahre 2008/09, 2009/10 und 2010/11 zu Studienanfängern Studienjahre 2004/05, 2005/06 und 2006/07

* Kommerzieller Studiengang; Studenten sind nicht an der TUD immatrikuliert → eine Absolventenquote kann demnach nicht errechnet werden

Bemerkungen:

- eine Absolventenquote von >100,0 % kann auf Grund der zugrunde liegenden Berechnungsformel vorkommen (bspw. bei geringen Laufzeiten von Studiengängen)

- bei binationalen Abschlüssen konnte auf Grund des unterschiedlichen Studierverhaltens keine Absolventenquote berechnet werden.

- Absolventen des Magister-Studiengangs: Hier wurde das 1. Hauptfach zu Grunde gelegt; Absolventen in den Lehramtsstudiengängen (Abschluss Staatsprüfung):

Hier wurde jedes Fach zu Grunde gelegt

Notenverteilung in Hochschulzwischenprüfungen im Studienjahr 2010/11

Studiengang	Fakultät/ Fachricht.	Prüfungen insgesamt	davon bestanden		darunter mit den Noten			ausreichend	Durchschn.
			absolut	in %	ausgezeichn.	sehr gut	gut		
Abfallwirtschaft u. Altlasten Diplom / Präsenzstudium ⁽¹¹⁾	FGH/W	7	7	100,0	0	0	5	2	3,4
Architektur Diplom / Präsenzstudium	A	106	99	93,4	0	0	38	0	2,4
Bauingenieurwesen Diplom / Präsenzstudium	BIW	94	69	73,4	0	2	51	6	3,0
Diplom/Fernstudium		5	2	40,0	0	1	1	0	2,2
Bautechnik LA/BS ⁽¹¹⁾	EW	1	1	100,0	0	0	1	0	3,0
Chemie Bachelor ^(34,47)	MIN/CL	64	64	100,0					
Chemie-Ingenieurwesen Diplom / Präsenzstudium	Fak.Üb	66	57	86,4	0	0	41	3	2,9
Deutsch LA/GS ⁽¹¹⁾	SLK	2	1	50,0	0	0	1	0	3,1
LA/MS ⁽¹¹⁾		2	2	100,0	0	0	2	0	3,2
LA/GY ⁽¹¹⁾		4	4	100,0	0	0	2	1	3,0
Elektrotechnik Diplom / Präsenzstudium ⁽⁴⁷⁾	Eul	102	85	83,3	0	2	52	1	2,7
Englisch LA/GY ⁽¹¹⁾	SLK	1	1	100,0	0	1	0	0	1,3
Erziehungswissenschaft / Sozialpädagogik Diplom / Präsenzstudium	EW	62	59	95,2	0	22	3	0	1,8
Erziehungswissenschaftlicher Bereich LA/GS ^(11,13,29,47)	EW	5	4	80,0	0	1	1	0	2,0
LA/GY ^(11,13,29,47)		12	12	100,0	0	5	3	0	2,0
Evangelische Religion LA/GS ⁽¹¹⁾	PhF	1	1	100,0	0	0	1	0	2,6
LA/GY ⁽¹¹⁾		1	1	100,0	0	0	1	0	3,0
Farbtechnik u. Raumgestaltung LA/BS ⁽¹¹⁾	EW	1	1	100,0	0	0	0	1	3,7
Französisch LA/GY ⁽¹¹⁾	SLK	1	1	100,0	0	0	0	0	1,7
Gemeinschaftskunde/ Rechtserziehung LA/MS ⁽¹¹⁾	PhF	2	2	100,0	0	0	1	1	3,6

Notenverteilung in Hochschulzwischenprüfungen im Studienjahr 2010/11

Studiengang	Fakultät/ Fachricht.	Prüfungen insgesamt	davon bestanden		darunter mit den Noten			ausreichend	Durchschn.
			absolut	in %	ausgezeichn.	sehr gut	gut		
Gemeinschaftskunde/ Rechtserziehung/ Wirtschaft LA/GY ⁽¹¹⁾	PhF	2	2	100,0	0	0	1	0	2,7
Geodäsie Diplom / Präsenzstudium ^(11,47)	FGH/G	1	1	100,0	0	0	0	0	3,3
Geographie Diplom / Präsenzstudium ⁽¹¹⁾	FGH/G	10	9	90,0	0	0	4	5	2,6
LA/MS ⁽¹¹⁾		1	1	100,0	0	0	0	1	3,5
LA/GY ⁽¹¹⁾		1	1	100,0	0	0	1	0	2,4
Germanistik/Sprachwissenschaft Magister NF ⁽¹¹⁾	SLK	1	0	0,0	0	0	0	0	
Geschichte LA/GY ⁽¹¹⁾	PhF	1	1	100,0	0	0	1	0	2,5
Grundschuldidaktik LA/GS ⁽¹¹⁾	EW	4	4	100,0	0	0	4	0	2,2
Holztechnik LA/BS ⁽¹¹⁾	EW	1	1	100,0	0	0	0	1	3,2
Hydrologie Diplom / Präsenzstudium ⁽¹¹⁾	FGH/W	12	12	100,0	0	0	0	10	3,4
Informatik Diplom / Präsenzstudium ⁽¹¹⁾	Inf	74	58	78,4	0	0	11	46	2,9
LA/GY ⁽¹¹⁾		1	1	100,0	0	0	1	0	2,2
LA/BS ⁽¹¹⁾		1	1	100,0	0	0	0	1	2,8
LA/MS/ErwP/BBW ⁽¹¹⁾		3	3	100,0	0	0	1	0	3,3
LA/GY/ErwP/BBW ⁽¹¹⁾		2	2	100,0	0	0	0	2	3,0
Informationssystemtechnik Diplom / Präsenzstudium Bachelor	FakÜb	39	26	66,7	0	0	8	18	2,7
Italienisch LA/GY ⁽¹¹⁾	SLK	1	1	100,0	0	0	1	0	2,0
Kartographie Diplom / Präsenzstudium ^(11,47)	FGH/G	3	1	33,3	0	0	0	1	3,3
Kunstgeschichte Bachelor	PhF	1	1	100,0	0	0	1	0	2,0
Landschaftsarchitektur Diplom / Präsenzstudium	A	26	20	76,9	0	0	10	10	2,5

Notenverteilung in Hochschulzwischenprüfungen im Studienjahr 2010/11

Studiengang	Fakultät/ Fachricht.	Prüfungen insgesamt	davon bestanden		darunter mit den Noten			ausreichend	Durchschn.
			absolut	in %	ausgezeichn.	sehr gut	gut		
Latein LA/GY ⁽¹¹⁾	SLK	2	2	100,0	0	0	1	1	3,4
Lebensmittelchemie Staatsprüfung ⁽⁴⁷⁾	MN/CL	42	42	100,0	0	6	11	0	2,2
Maschinenbau Diplom / Präsenzstudium ⁽⁴⁷⁾ Diplom/Fernstudium ⁽⁴⁷⁾	MW	465 2	393 2	84,5 100,0	0 0	4 0	307 2	10 0	3,0 2,8
Mathematik Diplom / Präsenzstudium ⁽¹¹⁾	MN/M	10	10	100,0	0	1	7	0	2,7
Mechatronik Diplom / Präsenzstudium	FakÜb	73	58	79,5	0	0	17	41	2,7
Medieninformatik Diplom / Präsenzstudium ⁽¹¹⁾	Inf	65	50	76,9	0	0	2	47	3,0
Medizin Ärztliche Vorprüfung ⁽⁴⁷⁾	MF	258	213	82,6	0	10	55	115	3,0
Molekulare Biotechnologie Bachelor ⁽³⁴⁾	MN/B	20	20	100,0					
Philosophie Bachelor ⁽⁴⁷⁾	PhF	2	2	100,0	0	0	1	0	2,5
Physik Diplom / Präsenzstudium ^(11,47) LA/GY ⁽¹¹⁾	MN/Ph	25 1	24 1	96,0 100,0	0 0	1 0	12 1	10 0	2,5 2,1
Psychologie Diplom / Präsenzstudium	MN/Ps	134	132	98,5	0	52	60	19	1,9
Romanistik/Literaturwissenschaft Magister NF ⁽¹¹⁾	SLK	2	2	100,0	0	0	2	0	2,0
Romanistik/Sprachwissenschaft Magister HF ⁽¹¹⁾ Magister NF ⁽¹¹⁾	SLK	1 1	1 1	100,0 100,0	0 0	0 0	1 0	0 1	1,8 3,0
Russisch LA/GS ⁽¹¹⁾	SLK	2	1	50,0	0	0	0	0	3,6
Slavistik Magister NF ⁽¹¹⁾	SLK	1	1	100,0	0	0	1	0	1,7

Studiengang	Fakultät/ Fachricht.	Prüfungen insgesamt	davon bestanden		ausgezeichn.	darunter mit den Noten			ausreichend	Durchschn.
			absolut	in %		sehr gut	gut	befriedigend		
Soziologie	PhF	39	39	100,0	0	0	24	15	0	2,5
Diplom / Präsenzstudium ⁽⁴⁷⁾			1	100,0	0	0	0	1	0	2,7
Magister HF ⁽¹¹⁾		3	3	100,0	0	0	1	2	0	2,8
Bachelor ⁽⁴⁷⁾										
Spanisch	SLK	2	2	100,0	0	0	1	1	0	2,6
LA/GY ⁽¹¹⁾										
Technomathematik	MN/M	3	3	100,0	0	0	1	1	1	2,7
Diplom / Präsenzstudium ⁽¹¹⁾										
Umweltschutz u. Umwelttechnik	EW	1	1	100,0	0	0	0	1	0	2,9
LA/BS ⁽¹¹⁾										
Verfahrenstechnik	MW	56	51	91,1	0	0	4	44	3	3,1
Diplom / Präsenzstudium ⁽⁴⁷⁾		1	0	0,0	0	0	0	0	0	
Diplom/Fernstudium										
Verkehrswesen	VW	161	116	72,0	0	3	27	84	2	2,9
Diplom / Präsenzstudium										
Wasserwirtschaft	FGH/W	9	9	100,0	0	0	0	8	1	3,3
Diplom / Präsenzstudium ⁽¹¹⁾										
Werkstoffwissenschaft	MW	35	32	91,4	0	1	10	19	2	2,7
Diplom / Präsenzstudium ⁽⁴⁷⁾										
Wirtschaftsingenieurwesen	WW	1	1	100,0	0	0	0	1	0	3,1
Diplom / Präsenzstudium ⁽¹¹⁾										
Wirtschaftskunde und Sozialkunde	PhF	1	1	100,0	0	0	1	0	0	1,7
LA/BS ⁽¹¹⁾										
Wirtschaftsmathematik	MN/M	10	10	100,0	0	0	1	9	0	2,9
Diplom / Präsenzstudium ⁽¹¹⁾										
Zahnmedizin	MF	39	39	100,0	0	4	18	17	0	2,3
Naturwissenschaftl. Vorprüfung		66	59	89,4	0	0	24	35	0	2,6
Zahnärztliche Vorprüfung										

Notenverteilung in Hochschulabschlussprüfungen im Studienjahr 2010/11

Studiengang	Fakultät/ Fachricht.	Prüfungen insgesamt	davon bestanden		ausgezeichn.	darunter mit den Noten		ausreichend	Durchschn.
			absolut	in %		sehr gut	gut		
Abfallwirtschaft u. Altlasten	FGH/W	25	25	100,0		3	20	0	2,1
Diplom / Präsenzstudium ⁽¹¹⁾		2	2	100,0		0	0	0	2,8
Bachelor		8	8	100,0		2	2	0	2,3
Master/Aufbau									
Allgemeinbildende Schulen	FakÜb	209	208	99,5		18	161	0	2,1
Lehramtsbezogener Bachelor									
Allgemeine Sprachwissenschaft	SLK	4	3	75,0	1	1	1	0	1,4
Magister HF ⁽¹¹⁾									
Alte Geschichte	PhF	3	3	100,0		0	3	0	1,9
Magister HF ⁽¹¹⁾									
Amerikanistik: Kultur-, Literatur- u. Sprachwissensch.	SLK	9	8	88,9	1	1	6	0	2,0
Magister HF ⁽¹¹⁾									
Angewandte Linguistik	SLK	12	11	91,7		0	10	1	2,0
Magister HF ⁽¹¹⁾									
Angewandte Medienforschung	PhF	11	11	100,0		5	6	0	1,6
Master									
Anglistik und Amerikanistik	SLK	4	4	100,0		0	3	1	2,4
Master									
Anglistik: Kultur-, Literatur- u. Sprachwiss.	SLK	10	10	100,0	1	2	6	1	1,8
Magister HF ⁽¹¹⁾									
Anglistik: Sprachwissenschaft/Mediävistik	SLK	4	4	100,0	1	1	1	1	1,7
Magister HF ⁽¹¹⁾									
Antike Kulturen	PhF	2	2	100,0		2	0	0	1,2
Master									
Architektur	A	86	80	93,0		11	62	0	2,0
Diplom / Präsenzstudium									
Astronomie	FGH/G	5	5	100,0	2	1	1	0	1,7
LA/GY/ErwP ⁽¹¹⁾									
Bahnsystemingenieurwesen	VW	3	3	100,0		0	2	1	2,3
Master									

Notenverteilung in Hochschulabschlussprüfungen im Studienjahr 2010/11

Studiengang	Fakultät/ Fachricht.	Prüfungen insgesamt	davon bestanden		ausgezeichn.	darunter mit den Noten		befriedigend	ausreichend	Durchschn.
			absolut	in %		sehr gut	gut			
Bauingenieurwesen	BIW	51	48	94,1		5	26	17	0	2,3
Diplom / Präsenzstudium		9	9	100,0		0	5	4	0	2,5
Diplom/binationaler Abschluss ⁽⁴²⁾		1	1	100,0		0	0	1	0	3,3
Bachelor/Fernstudium		3	2	66,7	1	0	0	1	0	2,3
Diplom/Aufbau		3	3	100,0		1	1	1	0	2,2
Bautechnik	EW	8	8	100,0		0	8	0	0	2,0
LA/BS ⁽¹¹⁾										
Berufliche Schulen	FakÜb	56	56	100,0		6	39	11	0	2,1
Lehramtsbezogener Bachelor										
Berufspädagogik	EW	67	67	100,0						
Diplomverleihung an BSL ^(20, 21, 34, 47)		5	5	100,0						
Zertifikat/Zusatz/berufsbegl. ⁽³⁴⁾										
Betriebswirtschaftslehre	WWW	115	113	98,3	5	14	88	6	0	1,9
Diplom / Präsenzstudium ⁽¹¹⁾		4	4	100,0		2	2	0	0	1,5
Diplom/binationaler Abschluss ^(11, 42)		9	9	100,0		2	6	1	0	2,0
Master										
Biologie	MIN/B	59	59	100,0	2	46	11	0	0	1,4
Diplom / Präsenzstudium		5	5	100,0		3	2	0	0	1,5
Master		38	36	94,7		2	25	9	0	2,2
Bachelor ⁽⁴⁷⁾										
Chemie	MIN/CL	6	6	100,0		3	3	0	0	1,7
Diplom / Präsenzstudium ⁽¹¹⁾		35	35	100,0		20	15	0	0	1,5
Master		4	4	100,0		2	2	0	0	1,5
Master/binationaler Abschluss ⁽⁴²⁾		55	55	100,0		0	24	31	0	2,5
Bachelor		1	1	100,0		0	1	1	0	2,6
LA/MS ^(11, 34)		13	13	100,0		0	1	1	0	2,6
LA/GY ^(11, 30)										
Chemie-Ingenieurwesen	FakÜb	13	13	100,0		4	9	0	0	1,7
Diplom / Präsenzstudium ⁽⁴⁷⁾										
Chemietechnik	EW	1	1	100,0		0	1	0	0	1,8
LA/BS ⁽¹¹⁾										
Childhood Research and education - Kindheitsforschung, Beratung	EW	15	15	100,0		11	4	0	0	1,4
Master										

Notenverteilung in Hochschulabschlussprüfungen im Studienjahr 2010/11

Studiengang	Fakultät/ Fachricht.	Prüfungen insgesamt	davon bestanden		ausgezeichn.	darunter mit den Noten		ausreichend	Durchschn.
			absolut	in %		sehr gut	gut		
Computational Engineering Master	Inf	12	12	100,0		1	7	4	2,4
Computational Logic Master	Inf	1	1	100,0		0	1	0	1,6
Master/binationaler Abschluss ⁽⁴²⁾		8	8	100,0	1	4	2	1	1,7
Deutsch LA/GS ⁽¹¹⁾	SLK	19	19	100,0		6	12	1	1,9
LA/MS ^(11, 30)		18	18	100,0		1	8	3	2,2
LA/GY ^(11, 30)		37	37	100,0		7	17	4	2,0
LA/BS ^(11, 34)		2	2	100,0					
Deutsch als Zweitsprache LA/GS/ErWP ⁽¹¹⁾	SLK	11	11	100,0	3	4	4	0	1,6
LA/MS/ErWP ⁽¹¹⁾		1	1	100,0	1	0	0	0	1,0
LA/GY/ErWP ⁽¹¹⁾		15	15	100,0	4	9	2	0	1,4
LA/BS/ErWP ⁽¹¹⁾		1	1	100,0		1	0	0	1,5
Deutschlandstudien Master	FakÜb	2	2	100,0		0	1	1	2,5
Distributed Systems Engineering Master	Inf	1	1	100,0		0	1	0	1,6
Electrical Engineering Master	Eul	3	3	100,0		0	1	2	2,6
Elektrotechnik Diplom / Präsenzstudium	Eul EW	128	126	98,4	5	12	86	23	2,1
LA/BS ⁽¹¹⁾		1	1	100,0		0	1	0	2,4
Englisch LA/GS ⁽¹¹⁾	SLK	13	13	100,0		1	7	5	2,2
LA/MS ⁽¹¹⁾		1	1	100,0		0	1	0	1,8
LA/GY ^(11, 30)		70	70	100,0	1	11	24	12	2,1
LA/BS ^(11, 34)		7	7	100,0					
Erschließung älterer Musik Master	PhF	4	4	100,0		0	4	0	2,0
Erziehungswissenschaft Magister HF ⁽¹¹⁾	EW	29	27	93,1	3	6	17	1	1,7

Notenverteilung in Hochschulabschlussprüfungen im Studienjahr 2010/11

Stand: Februar 2012 Seite 4

Studiengang	Fakultät/ Fachricht.	Prüfungen insgesamt	davon bestanden absolut	in %	ausgezeichn.	darunter mit den Noten			Durchschn.	
						sehr gut	gut	befriedigend		
Erziehungswissenschaft / Sozialpädagogik Diplom / Präsenzstudium	EW	36	34	94,4		15	17	2	0	1,6
Erziehungswissenschaftlicher Bereich LA/GS ^(11, 13, 29, 34) LA/MS ^(11, 13, 29, 34) LA/GY ^(11, 13, 29, 34) LA/BS ^(11, 13, 29, 34)	EW	88 53 251 84	88 53 251 84	100,0 100,0 100,0 100,0	0					
Ethik/Philosophie LA/GS ⁽¹¹⁾ LA/MS ^(11, 30) LA/GY ^(11, 30) LA/BS ^(11, 34) LA/MS/ErWP ⁽¹¹⁾ LA/GY/ErWP ⁽¹¹⁾ LA/BS/ErWP ⁽¹¹⁾ LA/MS/ErWP/BBW ⁽¹¹⁾ LA/GY/ErWP/BBW ⁽¹¹⁾ LA/BS/ErWP/BBW ⁽¹¹⁾	PhF	7 17 26 26 1 1 1 5 11 1	7 17 26 26 1 1 1 5 11 1	100,0 100,0 100,0 100,0 100,0 100,0 100,0 100,0 100,0 100,0	1	0 0 0 0 0 0 1 2 5 0	4 1 1 0 1 0 0 0 4 1	3 0 1 0 0 0 1 1 0	0 0 0 0 0 0 0 0 0 0	2,4 2,3 2,2 1,0 2,0 1,5 1,6 1,8 2,0
Europäische Sprachen Master ⁽⁴⁷⁾	SLK	8	8	100,0		3	5	0	0	1,8
Evangelische Religion LA/GS ⁽¹¹⁾ LA/MS ^(11, 34) LA/GY ^(11, 30) LA/BS ^(11, 34) LA/GY/ErWP ⁽¹¹⁾	PhF	24 2 19 6 2	24 2 19 6 2	100,0 100,0 100,0 100,0 100,0		3 1 1	17 0 1	4 0 0	0 0 0	2,1 1,4 1,8
Evangelische Theologie Magister HF ⁽¹¹⁾ Bachelor	PhF	3 4	2 4	66,7 100,0		1 0	1 4	0 0	0 0	1,5 2,1
Farbtechnik u. Raumgestaltung LA/BS ^(11, 34)	EW	8	8	100,0						

Studiengang	Fakultät/ Fachricht.	Prüfungen insgesamt	davon bestanden		ausgezeichn.	darunter mit den Noten			Durchschn.	
			absolut	in %		sehr gut	gut	befriedigend		ausreichend
Forstwissenschaften										
Diplom / Präsenzstudium ⁽¹¹⁾	FGH/IF	57	56	98,2		2	43	11	0	2,2
Master		8	8	100,0		3	5	0	0	1,8
Bachelor		86	76	88,4		0	52	24	0	2,4
Französisch	SLK									
LA/GY ^(11, 30)		44	44	100,0		7	17	1	0	1,8
LA/GY/ErWP ⁽¹¹⁾		1	1	100,0		1	0	0	0	1,5
Gemeinschaftskunde	PhF									
LA/MS/ErWP/BBW ⁽¹¹⁾		2	2	100,0		0	1	1	0	3,0
Gemeinschaftskunde/ Rechtserziehung	PhF									
LA/MS ^(11, 30)		9	9	100,0		0	1	0	0	2,5
Gemeinschaftskunde/ Rechtserziehung/ Wirtschaft	PhF									
LA/GY ^(11, 30)		17	17	100,0		0	2	0	0	2,2
LA/GY/ErWP ⁽¹¹⁾		2	2	100,0		0	1	1	0	2,5
Geodäsie	FGH/G									
Diplom / Präsenzstudium ⁽¹¹⁾		24	24	100,0	1	1	16	6	0	2,2
Geodäsie und Geoinformation	FGH/G									
Bachelor		3	3	100,0		0	2	1	0	2,6
Geographie	FGH/G									
Diplom / Präsenzstudium ^(11, 47)		70	66	94,3		7	49	10	0	2,1
Bachelor ⁽⁴⁷⁾		40	39	97,5		1	19	19	0	2,4
LA/MS ^(11, 30)		13	13	100,0		0	2	3	0	2,8
LA/GY ^(11, 30)		29	29	100,0		3	7	6	0	2,2
German Studies/Culture and Communication	SLK									
Master		8	7	87,5		1	5	1	0	2,2
Germanistik/Deutsch als Fremdsprache	SLK									
Magister HF ⁽¹¹⁾		30	27	90,0	4	5	13	5	0	1,9
Germanistik/Literaturwissenschaft	SLK									
Magister HF ⁽¹¹⁾		33	29	87,9	5	7	17	0	0	1,6
Germanistik/Sprachwissenschaft	SLK									
Magister HF ⁽¹¹⁾		12	10	83,3	1	2	7	0	0	1,8
Germanistik: Literatur- und Kulturwissenschaft	SLK									
Master		15	15	100,0		5	10	0	0	1,7

Notenverteilung in Hochschulabschlussprüfungen im Studienjahr 2010/11

Studiengang	Fakultät/ Fachricht.	Prüfungen insgesamt	davon bestanden		ausgezeichn.	darunter mit den Noten			ausreichend	Durchschn.
			absolut	in %		sehr gut	gut	befriedigend		
Germanistik: Sprach- und Kulturwissenschaft										
Master	SLK	6	6	100,0		1	4	1	0	1,9
Geschichte										
Master	PhF	9	9	100,0		5	4	0	0	1,6
Bachelor ⁽⁴⁷⁾		38	36	94,7		5	25	6	0	2,2
LA/MS ^(11, 30)		26	26	100,0		0	14	8	0	2,4
LA/GY ^(11, 30)		59	59	100,0	2	10	26	5	0	1,9
Gesundheit u. Pflege										
LA/BS ⁽¹¹⁾	EW	22	22	100,0		0	20	2	0	2,1
Griechisch										
LA/GY ^(11, 34)	SLK	1	1	100,0						
LA/GY/ErWP ^(11, 34)		3	3	100,0		3	0	0	0	1,5
Grundschuldidaktik										
LA/GS ^(11, 34)	EW	88	88	100,0						
Health Care Management										
Master	WWV	15	15	100,0		3	9	3	0	2,0
Holztechnologie u. Holzwirtschaft										
Master / Aufbau	FGH/F	6	6	100,0		0	5	1	0	2,0
Hydro Science and Engineering										
Master	FGH/W	12	12	100,0		1	7	4	0	2,3
Hydrologie										
Diplom / Präsenzstudium ⁽¹¹⁾	FGH/W	31	31	100,0		1	25	5	0	2,1
Bachelor		11	11	100,0		1	8	2	0	2,2
Informatik										
Diplom / Präsenzstudium	Inf	78	77	98,7	10	22	40	5	0	1,7
Bachelor		18	15	83,3	1	2	8	3	1	2,2
LA/MS ^(11, 34)		1	1	100,0						
LA/GY ^(11, 34)		6	6	100,0						
LA/BS ^(11, 34)		2	2	100,0						
LA/GY/ErWP ⁽¹¹⁾		1	1	100,0		0	1	0	0	2,0
LA/MS/ErWP/BBW ⁽¹¹⁾		3	3	100,0		2	1	0	0	1,7
LA/GY/ErWP/BBW ⁽¹¹⁾		8	8	100,0		0	1	5	2	3,3
LA/BS/ErWP/BBW ⁽¹¹⁾		1	1	100,0		0	0	1	0	3,5

Studiengang	Fakultät/ Fachricht.	Prüfungen insgesamt	davon bestanden		ausgezeichn.	darunter mit den Noten		ausreichend	Durchschn.
			absolut	in %		sehr gut	gut		
Informationssystemtechnik									
Diplom / Präsenzstudium	FakÜb	26	26	100,0		6	20	0	1,9
Bachelor		2	2	100,0		1	1	0	1,8
Intell. Property Law	JF	13	13	100,0					
Legum Magister/postgradual ⁽³⁴⁾									
Internat. Management	WW	8	8	100,0		0	6	2	2,3
Diplom/Aufbau									
Internationale Beziehungen									
Master	FakÜb	9	9	100,0		1	8	0	2,1
Bachelor		27	27	100,0		12	15	0	1,6
Italienisch	SLK	6	6	100,0		1	1	0	1,5
LA/GY ^(11, 30)									
Kartographie	FGH/G	18	18	100,0		2	15	1	2,0
Diplom / Präsenzstudium ⁽¹¹⁾									
Kartographie und Geomedientechnik									
Bachelor	FGH/G	5	5	100,0		0	5	0	2,3
Katholische Religion	PhF	7	7	100,0		0	2	5	2,6
LA/GS ⁽¹¹⁾									
LA/MS ^(11, 30)		2	2	100,0					
LA/GY ^(11, 30)		4	4	100,0		1	0	0	1,4
LA/BS ^(11, 34)		1	1	100,0					
Katholische Theologie im interdisziplinären Kontext	PhF	1	0	0,0		0	0	0	
Bachelor ⁽⁴⁷⁾									
Kommunikationswissenschaft	PhF	19	14	73,7	1	0	9	4	2,2
Magister HF ⁽¹¹⁾									
Kunsterziehung	PhF	7	7	100,0	1	2	3	1	1,8
LA/GS ⁽¹¹⁾		3	3	100,0		0	0	3	2,7
LA/MS ^(11, 30)		42	42	100,0		2	12	2	2,0
LA/GY ^(11, 30)		1	1	100,0		0	1	0	2,5
LA/GY/ErwP ⁽¹¹⁾									
Kunstgeschichte	PhF	17	17	100,0		9	6	2	1,6
Master		20	19	95,0	3	7	9	0	1,6
Magister HF ⁽¹¹⁾		51	49	96,1		10	33	6	2,0
Bachelor ⁽⁴⁷⁾									

Notenverteilung in Hochschulabschlussprüfungen im Studienjahr 2010/11

Studiengang	Fakultät/ Fachricht.	Prüfungen insgesamt	davon bestanden		ausgezeichn.	darunter mit den Noten		befriedigend	ausreichend	Durchschn.
			absolut	in %		sehr gut	gut			
Landschaftsarchitektur										
Diplom / Präsenzstudium	A	35	34	97,1		0	31	3	0	2,1
Latein										
LA/GY ^(11, 30)	SLK	18	18	100,0		0	11	2	0	2,2
LA/GY/ErwP ⁽¹¹⁾		1	1	100,0		0	1	0	0	2,0
LA/GY/ErwP/BBW ⁽¹¹⁾		10	10	100,0		1	5	4	0	2,4
Law in Context										
Bachelor ⁽⁴⁷⁾	JF	255	211	82,7		11	104	86	10	2,5
Lebensmittel-/Ernährungs- und Hauswirt.wiss.										
LA/BS ⁽¹¹⁾	EW	21	21	100,0		1	12	8	0	2,4
Lebensmittelchemie										
Diplomverleihung ^(20, 46)	MIN/CL	42	42	100,0		13	29	0	0	1,8
Staatsprüfung		42	42	100,0		13	29	0	0	1,8
Maschinenbau										
Diplom / Präsenzstudium ⁽⁴⁷⁾	MW	327	325	99,4	13	43	248	21	0	1,9
Diplom/binationaler Abschluss ⁽⁴²⁾		14	14	100,0		2	11	1	0	1,9
Diplom/Fernstudium		3	2	66,7		0	2	0	0	2,0
Diplom/Aufbau/Präsenzstudium		1	1	100,0	1	0	0	0	0	1,0
Diplom/Aufbau/Fernstudium		13	13	100,0		6	6	1	0	1,6
Mathematik										
Diplom / Präsenzstudium ⁽¹¹⁾	MIN/M	31	31	100,0	9	11	8	3	0	1,6
LA/GS ⁽¹¹⁾		4	4	100,0		0	3	1	0	2,4
LA/MS ^(11, 30)		11	11	100,0		0	6	1	0	2,2
LA/GY ^(11, 30)		52	52	100,0	1	6	29	8	0	2,2
LA/BS ^(11, 34)		3	3	100,0						
Mechatronik										
Diplom / Präsenzstudium ⁽⁴⁷⁾	FakÜb	97	97	100,0	1	9	67	20	0	2,2
Master		2	2	100,0		0	2	0	0	2,0
Medical Radiation Sciences										
Master/Weiterbildung	MIF	6	6	100,0		2	3	1	0	2,1
Medienforschung, Medienpraxis										
Bachelor	PhF	54	54	100,0		2	37	15	0	2,3

Notenverteilung in Hochschulabschlussprüfungen im Studienjahr 2010/11

Studiengang	Fakultät/ Fachricht.	Prüfungen insgesamt	davon bestanden		ausgezeichn.	darunter mit den Noten		befriedigend	ausreichend	Durchschn.
			absolut	in %		sehr gut	gut			
Medieninformatik										
Diplom / Präsenzstudium ^(11, 47)	Inf	67	67	100,0	3	11	50	3	0	1,8
Bachelor		18	11	61,1		2	5	4	0	2,2
Medizin										
Staatsprüfung	MF	241	229	95,0		4	91	118	16	2,7
Metal- und Maschinentechnik										
LA/BS ⁽¹¹⁾	EW	5	5	100,0		0	3	2	0	2,6
Mittelalterl. Geschichte										
Magister HF ^(11, 47)	PhF	13	12	92,3	3	2	7	0	0	1,7
Molekular Bioengineering										
Master ⁽⁴⁷⁾	FakÜb	28	28	100,0		12	14	2	0	1,7
Master/binationaler Abschluss ^(42, 47)		2	2	100,0	1	0	1	0	0	1,4
Molekulare Biotechnologie										
Bachelor	MN/B	35	34	97,1		4	22	8	0	2,2
Musik										
LA/GS ⁽¹¹⁾	PhF	2	2	100,0		0	2	0	0	1,8
LA/MS ⁽¹¹⁾		1	1	100,0		0	0	1	0	2,7
Musikwissenschaft										
Magister HF ⁽¹¹⁾	PhF	1	1	100,0		0	1	0	0	1,6
Bachelor ⁽⁴⁷⁾		9	7	77,8		1	5	1	0	2,1
Nanobiophysics										
Master	FakÜb	12	12	100,0		2	10	0	0	1,7
Neuere/Neueste Geschichte										
Magister HF ⁽¹¹⁾	PhF	27	21	77,8	2	5	14	0	0	1,7
Philosophie										
Master	PhF	2	2	100,0		2	0	0	0	1,2
Magister HF ⁽¹¹⁾		11	6	54,5	1	1	3	1	0	1,8
Bachelor		16	14	87,5		1	12	1	0	2,1
Physik										
Diplom / Präsenzstudium ⁽¹¹⁾	MN/Ph	104	104	100,0	22	42	40	0	0	1,5
LA/MS ^(11, 34)		1	1	100,0						
LA/GY ^(11, 34)		10	10	100,0	0					

Notenverteilung in Hochschulabschlussprüfungen im Studienjahr 2010/11

Studiengang	Fakultät/ Fachricht.	Prüfungen insgesamt	davon bestanden		ausgezeichn.	darunter mit den Noten		befriedigend	ausreichend	Durchschn.
			absolut	in %		sehr gut	gut			
Politik und Verfassung Master	PhF	2	2	100,0		1	1	0	0	1,8
Politikwissenschaft Magister HF ^(11, 47) Bachelor ⁽⁴⁷⁾	PhF	36 34	31 32	86,1 94,1	3	3 4	21 22	4	0	2,0 2,2
Psychologie Diplom / Präsenzstudium ⁽²⁾	MN/Ps	103	103	100,0	15	29	59	0	0	1,6
Public Health Magister/Aufbau	MF	11	11	100,0		4	5	1	1	1,9
Raumentwicklung / Naturressourcenmanagement Master ⁽⁴⁷⁾	FGH/G	9	9	100,0		1	8	0	0	1,9
Rechtswissenschaft Staatsprüfung ^(11, 15, 34)	JF	18	9	50,0						
Romanistik Master Master/binationaler Abschluss ⁽⁴²⁾	SLK	3 1	3 1	100,0 100,0		2 1	1 0	0 0	0 0	1,5 1,0
Romanistik/Literaturwissenschaft Magister HF ⁽¹¹⁾	SLK	7	5	71,4		1	4	0	0	1,8
Romanistik/Sprachwissenschaft Magister HF ^(11, 47)	SLK	14	13	92,9	2	2	7	2	0	1,8
Russisch LA/GS ⁽¹¹⁾ LA/GY ^(11, 30)	SLK	6 8	6 8	100,0 100,0		1 0	2 1	3 0	0 0	2,3 1,9
Slavistik Master Magister HF ⁽¹¹⁾	SLK	2 11	2 11	100,0 100,0		0 2	1 7	1 0	0 0	2,4 1,7
Slavistik/ Literaturwissenschaft Magister HF ⁽¹¹⁾	SLK	1	1	100,0		0	1	0	0	2,0
Softwaretechnik Diplom/Zusatz	Inf	2	2	100,0		0	1	1	0	2,2
Sozialpädagogik LA/BS ⁽¹¹⁾	EW	26	26	100,0		8	17	1	0	1,9

Notenverteilung in Hochschulabschlussprüfungen im Studienjahr 2010/11

Studiengang	Fakultät/ Fachricht.	Prüfungen insgesamt	davon bestanden		ausgezeichn.	darunter mit den Noten		ausreichend	Durchschn.
			absolut	in %		sehr gut	gut		
Soziologie									
Diplom / Präsenzstudium ⁽⁴⁷⁾	PhF	48	46	95,8		16	26	4	1,9
Magister HF ⁽¹¹⁾		18	13	72,2		2	10	1	2,0
Bachelor		22	21	95,5		4	16	1	2,1
Spanisch	SLK								
LA/GY ^(11, 30)		31	31	100,0		1	5	1	2,0
LA/GY/ErwP ⁽¹¹⁾		1	1	100,0		0	1	0	2,0
Sprach-, Literatur- und Kulturwissenschaften	SLK								
Bachelor ⁽⁴⁷⁾		185	181	97,8		21	140	20	2,1
Technomathematik	MN/M								
Diplom / Präsenzstudium ⁽¹¹⁾		7	7	100,0	1	2	4	0	1,7
Textil- und Konfektionstechnik	MW								
Master		15	15	100,0		0	12	3	2,2
Tropical Forestry and Management	FGH/F								
Master		27	27	100,0		5	22	0	1,8
Umweltschutz u. Umwelttechnik	EW								
LA/BS ^(11, 34)		13	13	100,0					
Umweltschutz/Raumordnung	FGH/F								
Diplom/Aufbau		18	18	100,0		1	12	5	2,1
Umwelttechnik	MW								
Diplom/Aufbau		3	3	100,0		0	2	1	2,3
Verarbeitungs- und Verfahrenstechnik	MW								
Diplom / Präsenzstudium		1	1	100,0		0	1	0	2,0
Diplom/Aufbau/Fernstudium		3	3	100,0		1	2	0	1,7
Verfahrenstechnik	MW								
Diplom / Präsenzstudium		40	40	100,0	1	10	29	0	1,8
Verkehrswirtschaft	VW								
Diplom / Präsenzstudium		96	93	96,9		6	71	16	2,2
Verkehrswirtschaft	VW								
Diplom / Präsenzstudium ⁽¹¹⁾		70	70	100,0		4	57	9	2,1
Master		5	5	100,0		0	4	1	2,2
Bachelor		115	101	87,8		2	51	48	2,5
Vocational Education and Personal Capacity Building	EW								
Master / Aufbau ⁽⁴⁷⁾		41	41	100,0		3	32	6	2,1

Notenverteilung in Hochschulabschlussprüfungen im Studienjahr 2010/11

Studiengang	Fakultät/ Fachricht.	Prüfungen insgesamt	davon bestanden		ausgezeichn.	darunter mit den Noten		ausreichend	Durchschn.
			absolut	in %		sehr gut	gut		
Volkswirtschaftslehre	WWV								
Diplom / Präsenzstudium ⁽¹¹⁾		36	35	97,2	4	7	20	4	1,8
Diplom / binationaler Abschluss ^(11,42)		2	2	100,0		0	2	0	2,1
Master		1	1	100,0		0	1	0	1,9
Wasserwirtschaft	FGH/WW								
Diplom / Präsenzstudium ⁽¹¹⁾		43	43	100,0		4	31	8	2,2
Bachelor		4	4	100,0		0	3	1	2,6
Werkstoffwissenschaft	MWV								
Diplom / Präsenzstudium		33	33	100,0	1	10	22	0	1,7
Wirtschaft und Recht	JF								
Master / Aufbau ⁽⁴⁷⁾		5	5	100,0		0	2	3	2,5
Wirtschaftsinformatik	WWV								
Diplom / Präsenzstudium ⁽¹¹⁾		34	34	100,0		7	24	3	1,9
Diplom / binationaler Abschluss ^(11,42)		1	1	100,0		1	0	0	1,4
Master		1	1	100,0	1	0	0	0	1,1
Bachelor		14	10	71,4		0	6	4	2,6
Wirtschaftsingenieurwesen	WWV								
Diplom / Präsenzstudium ⁽¹¹⁾		114	114	100,0	3	20	88	3	1,9
Diplom / binationaler Abschluss ^(11,42)		1	1	100,0		1	0	0	1,1
Master		10	10	100,0		1	9	0	2,0
Bachelor ⁽⁴⁷⁾		107	98	91,6		3	76	19	2,2
Wirtschaftskunde und Sozialkunde	PhF								
LA BS ^(11,34)		16	16	100,0					
Wirtschaftsmathematik	MN/M								
Diplom / Präsenzstudium ⁽¹¹⁾		20	20	100,0	4	2	13	1	1,7
Wirtschaftspädagogik	WWV								
Diplomhandelslehrer I ⁽¹¹⁾		16	16	100,0		2	14	0	1,9
Diplomhandelslehrer II ⁽¹¹⁾		14	14	100,0		2	12	0	2,0
Master		6	6	100,0		0	6	0	2,1
Wirtschaftswissenschaften	WWV								
Bachelor		181	146	80,7		6	75	65	2,4
Zahnmedizin	MIF								
Staatsprüfung		49	49	100,0		2	40	7	2,1

Studiengang bzw. Fachgebiet	Fakultät/ Fachricht.	Promotionen insgesamt	davon bestanden		summa cum laude	darunter mit den Prädikaten		
			absolut	in %		magna cum laude	rite	
Abfallwirtschaft u. Altlasten im Graduierten- oder Promotionsstudium außerhalb eines Graduiertenstudiums ⁽²⁰⁾	FGH/W	4 6	4 6	100,0 100,0	0 0	3 5	1 1	0 0
Allgemeine Sprachwissenschaft im Graduierten- oder Promotionsstudium ⁽⁴⁰⁾	SLK	2	2	100,0	1	1	0	0
Anglistik/Sprachwissenschaft/Mediävistik außerhalb eines Graduiertenstudiums ^(20, 40)	SLK	1	1	100,0	1	0	0	0
Architektur im Graduierten- oder Promotionsstudium außerhalb eines Graduiertenstudiums ⁽²⁰⁾	A	5 4	5 4	100,0 100,0	0 1	2 0	3 3	0 0
Baugenieurwesen im Graduierten- oder Promotionsstudium außerhalb eines Graduiertenstudiums ⁽²⁰⁾	BIW	2 10	2 10	100,0 100,0	1 2	1 8	0 0	0 0
Berufspädagogik im Graduierten- oder Promotionsstudium außerhalb eines Graduiertenstudiums ⁽²⁰⁾	EW	5 2	5 2	100,0 100,0	1 0	3 1	0 0	1 1
Biologie im Graduierten- oder Promotionsstudium im Graduierten- oder Promotionsstudium außerhalb eines Graduiertenstudiums ⁽²⁰⁾ außerhalb eines Graduiertenstudiums ⁽²⁰⁾	MIN/B FGH/W MIN/B FGH/W	54 1 6 1	54 1 6 1	100,0 100,0 100,0 100,0	13 0 1 0	33 1 4 0	8 0 1 1	0 0 0 0
Chemie im Graduierten- oder Promotionsstudium außerhalb eines Graduiertenstudiums ⁽²⁰⁾	MIN/CL	32 12	32 12	100,0 100,0	5 1	23 8	4 3	0 0
Elektrotechnik im Graduierten- oder Promotionsstudium außerhalb eines Graduiertenstudiums ⁽²⁰⁾	Eul	8 27	8 27	100,0 100,0	4 12	3 7	1 7	0 1
Erziehungswissenschaft / Sozialpädagogik außerhalb eines Graduiertenstudiums ⁽²⁰⁾	EW	2	2	100,0	0	1	1	0
Erziehungswissenschaft / Pädagogik im Graduierten- oder Promotionsstudium außerhalb eines Graduiertenstudiums	EW	1 1	1 1	100,0 100,0	0 0	0 1	0 0	1 0

Studiengang bzw. Fachgebiet	Fakultät/ Fachricht.	Promotionen insgesamt	davon bestanden		summa cum laude	darunter mit den Prädikaten	
			absolut	in %		magna cum laude	rite
Forstwissenschaften außerhalb eines Graduiertenstudiums ⁽²⁰⁾	FGH/F	5	5	100,0	1	2	0
Geodäsie im Graduierten- oder Promotionsstudium außerhalb eines Graduiertenstudiums ⁽²⁰⁾	FGH/G	5	5	100,0	0	3	1
Geographie im Graduierten- oder Promotionsstudium	FGH/G	2	2	100,0	0	2	0
Geographie im Graduierten- oder Promotionsstudium	FGH/G	3	3	100,0	0	2	1
Geökologie außerhalb eines Graduiertenstudiums ⁽²⁰⁾	FGH/F	1	1	100,0	1	0	0
Germanistik/Literaturwissenschaft außerhalb eines Graduiertenstudiums ^(20, 40)	SLK	1	1	100,0	0	0	1
Germanistik/Sprachwissenschaft im Graduierten- oder Promotionsstudium ⁽⁴⁰⁾	SLK	1	1	100,0	0	0	1
Informatik im Graduierten- oder Promotionsstudium außerhalb eines Graduiertenstudiums ⁽²⁰⁾	Inf	14	14	100,0	6	6	2
Interdisz. Studien (Schwerpunkt Gesundheitswiss.) im Graduierten- oder Promotionsstudium außerhalb eines Graduiertenstudiums ⁽²⁰⁾	MIF	17	17	100,0	5	11	1
Interdisz. Studien (Schwerpunkt Gesundheitswiss.) im Graduierten- oder Promotionsstudium außerhalb eines Graduiertenstudiums ⁽²⁰⁾	MIF	4	4	100,0	0	2	0
Interdisz. Studien (Schwerpunkt Gesundheitswiss.) im Graduierten- oder Promotionsstudium außerhalb eines Graduiertenstudiums ⁽²⁰⁾	MIF	28	28	100,0	6	13	9
Kartographie außerhalb eines Graduiertenstudiums ⁽²⁰⁾	FGH/G	1	1	100,0	0	1	0
Kommunikationswissenschaft im Graduierten- oder Promotionsstudium	PhF	1	1	100,0	0	1	0
Kunstgeschichte im Graduierten- oder Promotionsstudium	PhF	1	1	100,0	1	0	0
Landschaftsarchitektur außerhalb eines Graduiertenstudiums ⁽²⁰⁾	A	1	1	100,0	0	0	1
Lebensmittelchemie im Graduierten- oder Promotionsstudium außerhalb eines Graduiertenstudiums ⁽²⁰⁾	MW/CL FGH/F	1	1	100,0	1	0	0
Maschinenbau im Graduierten- oder Promotionsstudium außerhalb eines Graduiertenstudiums ⁽²⁰⁾	MW	10	10	100,0	3	6	1
		40	40	100,0	13	17	8

Studiengang bzw. Fachgebiet	Fakultät/ Fachricht.	Promotionen insgesamt	davon bestanden		summa cum laude	darunter mit den Prädikaten	
			absolut	in %		magna cum laude	cum laude rite
Mathematik im Graduierten- oder Promotionsstudium außerhalb eines Graduiertenstudiums ⁽²⁰⁾	MIN/M	4 3	4 3	100,0 100,0	2 1	1 1	0 0
Medizin im Graduierten- oder Promotionsstudium außerhalb eines Graduiertenstudiums ⁽²⁰⁾	MIF	9 143	9 143	100,0 100,0	0 7	6 64	0 3
Meteorologie im Graduierten- oder Promotionsstudium außerhalb eines Graduiertenstudiums ⁽²⁰⁾	FGH/W	1 2	1 2	100,0 100,0	1 0	0 2	0 0
Mittelalterl. Geschichte außerhalb eines Graduiertenstudiums ⁽²⁰⁾	PhF	2	2	100,0	1	1	0
Musikwissenschaft im Graduierten- oder Promotionsstudium außerhalb eines Graduiertenstudiums ⁽²⁰⁾	PhF	1 1	1 1	100,0 100,0	0 0	1 0	0 0
Neuere/Neueste Geschichte im Graduierten- oder Promotionsstudium außerhalb eines Graduiertenstudiums	PhF	2 1	2 1	100,0 100,0	1 0	1 1	0 0
Philosophie im Graduierten- oder Promotionsstudium außerhalb eines Graduiertenstudiums ⁽²⁰⁾	PhF	2 1	2 1	100,0 100,0	0 1	2 0	0 0
Physik im Graduierten- oder Promotionsstudium außerhalb eines Graduiertenstudiums ⁽²⁰⁾	MIN/Ph	49 7	49 7	100,0 100,0	8 1	36 5	0 0
Psychologie im Graduierten- oder Promotionsstudium außerhalb eines Graduiertenstudiums ⁽²⁰⁾	MIN/Ps	5 5	5 5	100,0 100,0	5 1	0 4	0 0
Rechtswissenschaft im Graduierten- oder Promotionsstudium außerhalb eines Graduiertenstudiums ⁽²⁰⁾	JF	2 18	2 18	100,0 100,0	2 4	0 10	0 4
Romanistik: Spanisch im Graduierten- oder Promotionsstudium ⁽⁴⁰⁾	SLK	1	1	100,0	0	1	0
Slavistik/ Sprachwissenschaft im Graduierten- oder Promotionsstudium ⁽⁴⁰⁾	SLK	1	1	100,0	1	0	0

Studiengang bzw. Fachgebiet	Fakultät/ Fachricht.	Promotionen insgesamt	davon bestanden		summa cum laude	darunter mit den Prädikaten		
			absolut	in %		magna cum laude	rite	
Soziologie im Graduierten- oder Promotionsstudium außerhalb eines Graduiertenstudiums ⁽²⁰⁾	PhF	3	3	100,0	0	2	1	0
Tropische Waldwirtschaft außerhalb eines Graduiertenstudiums ⁽²⁰⁾	FGH/F	2	2	100,0	1	1	0	0
Umweltschutz/Raumordnung außerhalb eines Graduiertenstudiums	FGH/F	3	3	100,0	0	0	3	0
Verarbeitungs- und Verfahrenstechnik im Graduierten- oder Promotionsstudium	MW	1	1	100,0	0	1	0	0
Verfahrenstechnik im Graduierten- oder Promotionsstudium außerhalb eines Graduiertenstudiums ⁽²⁰⁾	MW	1	1	100,0	0	0	1	0
Verkehrswesen im Graduierten- oder Promotionsstudium außerhalb eines Graduiertenstudiums ⁽²⁰⁾	VW	4	4	100,0	1	2	1	0
Verkehrswesen im Graduierten- oder Promotionsstudium außerhalb eines Graduiertenstudiums ⁽²⁰⁾	VW	5	5	100,0	0	4	1	0
Verkehrswesen im Graduierten- oder Promotionsstudium außerhalb eines Graduiertenstudiums ⁽²⁰⁾	VW	3	3	100,0	0	2	0	1
Verkehrswesen im Graduierten- oder Promotionsstudium außerhalb eines Graduiertenstudiums ⁽²⁰⁾	VW	13	13	100,0	3	3	5	2
Verkehrswesen im Graduierten- oder Promotionsstudium außerhalb eines Graduiertenstudiums ⁽²⁰⁾	VW	1	1	100,0	0	1	0	0
Verkehrswesen im Graduierten- oder Promotionsstudium außerhalb eines Graduiertenstudiums ⁽²⁰⁾	VW	4	4	100,0	1	2	1	0
Wasserwirtschaft im Graduierten- oder Promotionsstudium außerhalb eines Graduiertenstudiums ⁽²⁰⁾	FGH/W	1	1	100,0	0	0	1	0
Wasserwirtschaft im Graduierten- oder Promotionsstudium außerhalb eines Graduiertenstudiums ⁽²⁰⁾	FGH/W	2	2	100,0	0	1	1	0
Werkstoffwissenschaft im Graduierten- oder Promotionsstudium außerhalb eines Graduiertenstudiums ⁽²⁰⁾	MW	11	11	100,0	2	5	4	0
Werkstoffwissenschaft im Graduierten- oder Promotionsstudium außerhalb eines Graduiertenstudiums ⁽²⁰⁾	MW	7	7	100,0	2	5	0	0
Wirtschafts- und Sozialgeschichte im Graduierten- oder Promotionsstudium	PhF	1	1	100,0	0	0	1	0
Wirtschaftswissenschaften außerhalb eines Graduiertenstudiums ⁽²⁰⁾	WW	20	20	100,0	4	11	5	0
Zahnmedizin im Graduierten- oder Promotionsstudium außerhalb eines Graduiertenstudiums ⁽²⁰⁾	MF	3	3	100,0	0	2	1	0
Zahnmedizin im Graduierten- oder Promotionsstudium außerhalb eines Graduiertenstudiums ⁽²⁰⁾	MF	18	18	100,0	1	6	10	1

Erläuterung der Abkürzungen in den Tabellen zur Prüfungsstatistik

MN/M	Fakultät Mathematik und Naturwissenschaften / Fachrichtung Mathematik
MN/Ph	Fakultät Mathematik und Naturwissenschaften / Fachrichtung Physik
MN/CL	Fakultät Mathematik und Naturwissenschaften / Fachrichtung Chemie und Lebensmittelchemie
MN/Ps	Fakultät Mathematik und Naturwissenschaften / Fachrichtung Psychologie
MN/B	Fakultät Mathematik und Naturwissenschaften / Fachrichtung Biologie
PhF	Philosophische Fakultät
SLK	Fakultät Sprach-, Literatur- und Kulturwissenschaften
EW	Fakultät Erziehungswissenschaften
JF	Juristische Fakultät
WW	Fakultät Wirtschaftswissenschaften
INF	Fakultät Informatik
Eul	Fakultät Elektrotechnik und Informationstechnik
MW	Fakultät Maschinenwesen
BIW	Fakultät Bauingenieurwesen
A	Fakultät Architektur
VW	Fakultät Verkehrswissenschaften 'Friedrich List'
FGH/F	Fakultät Forst-, Geo- und Hydrowissenschaften / Fachrichtung Forstwissenschaften
FGH/G	Fakultät Forst-, Geo- und Hydrowissenschaften / Fachrichtung Geowissenschaften
FGH/W	Fakultät Forst-, Geo- und Hydrowissenschaften / Fachrichtung Wasserwesen
MF	Medizinische Fakultät Carl Gustav Carus
faküb	fakultätsübergreifende Studiengänge
LA MS	Erste Staatsprüfung in Lehramtsstudiengängen - Lehramt an Mittelschulen
LA GY	Erste Staatsprüfung in Lehramtsstudiengängen - Lehramt an Gymnasien
LA BS	Erste Staatsprüfung in Lehramtsstudiengängen - Lehramt an Berufsbildenden Schulen
LA	Erste Staatsprüfung in Lehramtsstudiengängen (ohne Differenzierung)
DHL	Diplomhandelslehrer
BBW	Berufsbegleitende Weiterbildung
ErwP	Erweiterungsprüfung
HF	Hauptfach
NF	Nebenfach
bPr	bestandene Prüfungen
enbP	endgültig nicht bestandene Prüfungen
FS	Fachsemester
Ø	Durchschnitt
Ø FS	durchschnittliche Studiendauer in Fachsemestern
Ø HS	durchschnittliche Studiendauer in Hochschulsemestern
Ø A	Durchschnittsalter
RZ	Regelstudienzeit