



**TECHNISCHE  
UNIVERSITÄT  
DRESDEN**

# **LEHRBERICHT ZUM STUDIENJAHR 2012/2013**

**DRESDEN**  
concept



---

Technische Universität Dresden

Lehrbericht zum Studienjahr 2012/13

---

Gesamtverantwortung: Prorektorin für Bildung und Internationales

Redaktion: Dezernat Akademische Angelegenheiten, Planung  
und Controlling

## **Vorwort der Prorektorin für Bildung und Internationales**

Mit dem Lehrbericht für das Studienjahr 2012/13 legt die TU Dresden zum nunmehr 20. Mal eine umfangreiche Sammlung von Darstellungen und Zahlenmaterialien zum Studiengeschehen vor. Obwohl die TU Dresden seit der Novellierung des Hochschulgesetzes im Jahr 2008 nicht mehr zur Erarbeitung eines Lehrberichts verpflichtet ist, hat sich das Rektorat für eine Fortführung dieser Art der Berichterstattung ausgesprochen, um die Leistungen in Forschung, Lehre und Weiterbildung kontinuierlich bewerten und in das interne Qualitätssicherungssystem einbetten zu können. Allen Beteiligten, die an der Zusammenstellung des diesjährigen Berichts mitgewirkt haben, möchte ich für ihre engagierte Arbeit, die mit großer Professionalität und unveränderter Sorgfalt geleistet wird, herzlich danken.

Mit der Serie der Lehrberichte liegen über nunmehr 20 Jahre vergleichbare Daten zu Bewerbern, Studierenden und Absolventen vor, die es uns ermöglichen, Schlüsse zur Qualität und Attraktivität unserer Studiengänge zu ziehen. Gleichzeitig stellt der Lehrbericht die vielfältigen Aktivitäten und Leistungen im Lehralltag unserer Universität dar.

Insbesondere nach dem großen Erfolg der TU Dresden in der Exzellenzinitiative ist es wichtig, die Bedeutung der Lehre nicht aus dem Fokus der Aufmerksamkeit entschwinden zu lassen. Schließlich ist eine forschungsbasierte und forschungsorientierte Lehre das Markenzeichen einer Universität. Durch die besondere Einheit von Lehre und Forschung unterscheiden sich Universitäten sowohl von außeruniversitären Forschungseinrichtungen wie auch von Fachhochschulen. Das Leitbild der TU Dresden formuliert dazu: "Exzellenz entsteht aus der Einheit von hervorragender Forschung und begeisternder Lehre. Sie gründet in allen Bereichen der Universität auf Fachkompetenz, aber auch auf Initiativegeist, schöpferische Neugier, Leistungsbereitschaft, Kommunikation und Kritikfähigkeit. Alle Mitglieder befinden sich in einem Prozess des lernenden Forschens und des forschenden Lernens." Nur eine Lehre, die in der Lage ist, fundiertes Wissen zu vermitteln und kreative Potentiale zu stimulieren, schafft die Voraussetzungen für Spitzenleistungen in der Forschung. Wer nicht in die Lehre investiert, schädigt zugleich das Forschungspotential. Leider wird hohes Engagement in der Lehre immer noch viel zu häufig als eine Selbstverständlichkeit betrachtet, die nicht weiter erwähnenswert sei. Es ist mir daher ein Anliegen, allen Lehrenden unserer Universität meinen aufrichtigen Dank auszusprechen. Ihrem Einsatz und Engagement ist es zu verdanken, dass unseren Studierenden eine akademische Bildung auf höchstem Niveau geboten werden kann.

Wie schon in den Vorjahren umfasst der Lehrbericht zwei Teile: einen Text- und einen Dokumentationsteil. Der Textteil bietet eine zusammenfassende Beschreibung wesentlicher Daten zu Lehre und Studium, d. h. zu Bewerbern, Studierenden und Absolventen sowie zur Entwicklung des Studienangebotes und zur Qualitätssicherung für die Lehre. Den zweiten Teil bilden die detaillierten Übersichten zur Studierenden- und Prüfungsstatistik.

Der vorliegende Lehrbericht soll einen differenzierten und informationsreichen Einblick in die Lehre an der TU Dresden bieten und zugleich durch Daten und Fakten belegen, dass es unserer Universität trotz schwieriger Rahmenbedingungen (Überlast in vielen Studiengängen, Stellenabbau, wachsende Studierendenzahlen usw.) im Studienjahr 2012/13 erneut gelungen ist, ein qualitativ hochwertiges, differenziertes Lehrangebot bereitzustellen.

Dresden, im Oktober 2014



Prof. Dr. Susanne Strahinger



## Inhaltsübersicht

1	Weiterentwicklung des Studienangebotes.....	7
1.1	Studiengangsentwicklung .....	7
1.2	Weiterentwicklung des Universitären Technischen Fernstudiums .....	9
1.3	Auslandsorientierte Studienprogramme und -angebote .....	11
1.4	Sonstige Studien- und Weiterbildungsangebote .....	12
1.4.1	Fremdsprachenausbildung und Regionalstudien .....	12
1.4.2	Zentrale Angebote zur Vermittlung von Schlüsselqualifikationen .....	14
1.4.3	Weiterbildungsangebot der TU Dresden .....	16
2	Entwicklung der Bewerber-, Studienanfänger- und Studierendenzahlen .....	17
2.1	Bewerber und Studienanfänger im Jahres-Vergleich.....	17
2.1.1	Fakultätsbezogene Erläuterungen zum Anstieg der Studienanfängerzahlen.....	19
2.1.2	Fakultätsbezogene Erläuterungen zum Rückgang der Studienanfängerzahlen .....	20
2.1.3	Entwicklung der Bewerber- und Studienanfängerzahlen von ausländischen Studierenden .....	20
2.2	Entwicklung der Studierendenzahl.....	21
2.3	Zugangsprüfung zum Erwerb der Studienberechtigung für Berufstätige ohne allgemeine Hochschulreife.....	22
2.4	Herkunft der Studierenden (nach dem Ort des Erwerbs der Hochschulreife).....	23
2.5	Anteil ausländischer Studierender an der Gesamtzahl der Studierenden.....	23
2.6	Beurlaubungen vom Studium gem. § 16 Sächsisches Hochschulfreiheitsgesetz...28	
2.7	Exmatrikulationen und Studiengangswechsel .....	28
3	Auslandsmobilität der Studierenden.....	29
3.1	Kontinuierliche Beratung und Information .....	29
3.2	Austausch- und Förderungsmaßnahmen für Auslandsstudienaufenthalte im Rahmen von ERASMUS.....	30
3.3	Weitere Förder- und Austauschprogramme .....	32
3.4	Auslandspraktika der Studierenden und Graduierten im Rahmen von ERASMUS und LEONARDO DA VINCI an der TU Dresden.....	34
4	Maßnahmen zur Gewinnung, Beratung und Betreuung von Studierenden und zur Kontaktpflege mit den Absolventen sowie zur Graduiertenförderung.....	38
4.1	Gewinnung, Beratung und Betreuung von Studierenden aus dem Inland .....	38
4.2	Gewinnung, Beratung und Betreuung von Studierenden aus dem Ausland .....	43
4.3	Kontaktpflege mit den Absolventen - Das Alumnikonzept der TU Dresden .....	45
4.4	Graduiertenförderung.....	46
4.5	Deutschlandstipendium .....	47
5	Entwicklung der Hochschulprüfungen und Absolventenzahlen .....	49
5.1	Erläuterungen zu den Datengrundlagen der Hochschulprüfungen.....	49
5.2	Hochschulprüfungen insgesamt.....	50
5.3	Zwischenprüfungen .....	54
5.4	Hochschulabschlussprüfungen .....	60
5.5	Regelstudienzeit/Fachstudiendauer .....	67
5.6	Promotionen .....	69
6	Maßnahmen zur Verbesserung der Qualität der Lehre.....	76
6.1	Befragungen der Studierenden zur Qualität der Lehre .....	76
6.2	Evaluation und Akkreditierung.....	78
6.3	Lehrpreis.....	80
6.4	Hochschul- und Mediendidaktische Weiterbildung des wissenschaftlichen Personals und des wissenschaftlichen Nachwuchses .....	80
	Tabellenverzeichnis .....	82
	Abbildungsverzeichnis .....	83

7	Kerndaten zu Studierenden und Prüfungen	
7.1	Studierende .....	1
	Statistische Angaben nach Fakultäten und Studiengängen	
	Die Situation in Fächern mit lokalem Nc.....	3
	Die Situation in Masterstudiengängen mit lokalem Nc.....	5
	Die Situation in Fächern mit bundesweitem Nc .....	6
	Immatrikulierte Promotionsstudenten .....	7
	Förderung von weiblichen Graduierten f. Promotionen u. Habilitationen .....	9
	Exmatrikulations- und Wechselstatistik .....	11
	Herkunftsverteilung.....	13
	Studienanfänger, Studierende in der Regelstudienzeit, Kopf- und Fallzahlen nach Fakultäten und Studiengängen	
	Fakultät Mathematik und Naturwissenschaften .....	17
	Philosophische Fakultät.....	37
	Fakultät Sprach-, Literatur- und Kulturwissenschaften.....	69
	Fakultät Erziehungswissenschaften .....	97
	Juristische Fakultät .....	121
	Fakultät Wirtschaftswissenschaften .....	131
	Fakultät Informatik .....	143
	Fakultät Elektrotechnik und Informationstechnik.....	155
	Fakultät Maschinenwesen .....	165
	Fakultät Bauingenieurwesen .....	181
	Fakultät Architektur .....	191
	Fakultät Verkehrswissenschaften "Friedrich List" .....	201
	Fakultät Umweltwissenschaften .....	211
	Medizinische Fakultät Carl Gustav Carus.....	235
	Biotechnologisches Zentrum.....	245
	Zentrum für Internationale Studien.....	255
	Internationales Hochschulinstitut Zittau .....	265
7.2	Prüfungen .....	275
	Hochschulprüfungen ab Studienjahr 2010/11 - Überblick - .....	277
	Hochschulprüfungen der letzten drei Studienjahre nach Fakultäten und Studiengängen .....	278
	Hochschulprüfungen im Studienjahr 2011/12 nach Fakultäten.....	315
	Hochschulprüfungen im Studienjahr 2011/12 nach Fächergruppen der Studenten- und Prüfungsstatistik .....	318
	Hochschulzwischenprüfungen .....	319
	Hochschulabschlussprüfungen .....	322
	Promotionen .....	338
	Durchschnittliche Fachstudiedauer in Fachsemestern bis zur erfolgreich abgelegten Prüfung	
	Hochschulzwischenprüfungen .....	343
	Hochschulabschlussprüfungen .....	345
	Mittlere Studiedauer im grundständigen Präsenzstudium nach Fakultäten und Fachrichtungen bei Hochschulabschlussprüfungen.....	359
	Einhaltung der Regelstudienzeit bei Hochschulabschlussprüfungen .....	360
	Absolventenquote nach Fakultäten und Studiengängen.....	361
	Notenverteilung in Prüfungen	
	Hochschulzwischenprüfungen .....	372
	Hochschulabschlussprüfungen .....	374
	Prädikate bestandener Promotionen .....	389
	Erläuterungen der Abkürzungen in den Tabellen zur Prüfungsstatistik.....	394

# 1 Weiterentwicklung des Studienangebotes

## 1.1 Studiengangsentwicklung

Auch im Studienjahr 2012/13 wurde das Studienangebot weiter ausgebaut und konsolidiert. Dieser Prozess war durch die Entwicklung und Einführung neuer Studienangebote sowie die Weiterentwicklung bestehender Studienangebote geprägt, wobei zunehmend interdisziplinäre Ansätze Berücksichtigung fanden. Strukturell bedingt mussten aber gleichzeitig auch Studienangebote eingestellt werden. Im Zuge der Anpassung an die aktuellen Rechts- und Strukturvorgaben ist die Modularisierung auch der einstufigen Studiengänge zum Abschluss gekommen, ausgenommen weiterhin die staatlich reglementierten Studiengänge der Medizin, Zahnmedizin und Lebensmittelchemie. Die Umstellung der Diplomstudiengänge auf das zweistufige Studiensystem kann weitgehend als abgeschlossen betrachtet werden. Wie schon im Vorjahr ist auch für den Berichtszeitraum bezüglich der Umstellung der Diplomstudiengänge auf die Bachelor-Master-Struktur beim Anteil umgestellter Studiengänge keine Veränderung mehr zu verzeichnen. Der Anteil lag gleichbleibend bei 89,3 % (bezogen auf die Anzahl der Studiengänge von 2005/06 als Ausgangswert). Während die Aufhebung von Diplomstudiengängen zugunsten der Einrichtung entsprechender Bachelor-Studiengänge nicht mehr zu verzeichnen war, setzte sich die Umstellung des Studiensystems noch bei der Einrichtung der entsprechenden konsekutiven Master-Studiengänge fort. Veränderungen der Anzahl zweistufiger Studiengänge resultieren jetzt nicht mehr aus der Umstellung des Studiensystems, sondern aus anderweitigen Neueinrichtungen oder auch aus der Aufhebung einzelner Studiengänge. So ist die Anzahl der Bachelor-Studiengänge 2012 äußerlich konstant geblieben, tatsächlich wurden aber zwei neue Bachelor-Studiengänge eingerichtet und zugleich zwei aufgehoben.

Tab. 1: **Anzahl zweistufiger Studiengänge** (Stand jeweils 01.10.)

Anzahl Studiengänge	2004	2005	2006	2007	2008	2009	2010	2011	2012
Bachelor-Studiengänge *	6	15	15	23	28	32	35	35	35
Master-Studiengänge **	12	13	15	22	45	44	52 (+ 2)	59 (+ 2)	63 (+2)

\* gem. KMK-vorgaben, ohne frühere "integrierte Modelle" alten Rechts, wo nach mindestens 6-semesterigem Studium die Option der Bachelor-Prüfung in den Diplomstudiengang integriert war

\*\* ohne kommerzielle weiterbildende Master-Studiengänge

(+ n) zuzüglich Anzahl der Master-Studiengänge, deren Einrichtung zum Stichtag zwar schon förmlich beschlossen ist, die aber erst zu einem späteren Studienjahr beginnen

Während des Berichtszeitraums wurden mit den Beschlüssen zur Einrichtung der konsekutiven Master-Studiengänge Psychologie: Cognitive-Affective Neuroscience, Klinische Psychologie und Psychotherapie und Psychologie: Human Performance in Socio-Technical Systems zum Wintersemester 2013/14 die Voraussetzungen für den Übergang der Absolventen des Bachelor-Studiengangs Psychologie in die Master-Phase geschaffen. In den konsekutiven Master-Studiengängen Physik, Mathematik, Technomathematik und Wirtschaftsmathe hingegen begann im Wintersemester 2012/13 der Studienbetrieb, so dass für die ersten Absolventen der Bachelor-Studiengänge der direkt anschließende Übergang in die Master-Phase gegeben war. Neben diesen aus der Umstellung von Diplomstudiengängen resultierenden neuen Studiengängen haben zum Wintersemester 2012/13 auch der neue Master-Studiengang Organic and Molecular Electronics sowie die beiden Bachelor-Studiengänge Maschinenbau (als Präsenz- und Teilzeitfernstudium) und Bauingenieurwesen (als zwölfsemestriges Teilzeitfernstudium) begonnen. Wirksam wurden zudem die Änderung des Mas-



ter-Studiengangs Medical Radiation Sciences sowie die durch den strukturell entschiedenen Wegfall der Studienangebote im Fach Spanisch bedingten Änderungen des Bachelor-Studiengangs der Fakultät Sprach-, Literatur- und Kulturwissenschaften (Einstellung des Hauptfachs Romanistik: Spanisch) und des Bachelor-Studiengangs Wirtschaftswissenschaften (Einstellung der Qualifizierungsrichtung Spanisch). Nicht mehr immatrikuliert wurde in den Studiengang German Studies, in den Master-Studiengang Childhood Research and Education sowie in den Diplomstudiengang Chemie-Ingenieurwesen, dessen Inhalte auch Gegenstand des geänderten Studiengangs Verfahrenstechnik und Naturstofftechnik sind.

Mit den erforderlichen Gremienbeschlüssen wurde im Sommersemester 2013 eine Neuausrichtung der Master-Angebote der Fakultät Sprach-, Literatur- und Kulturwissenschaften in Form der Einrichtung des Master-Studiengangs Sprach-, Literatur- und Kulturwissenschaften und gleichzeitigen Aufhebung der so genannten "Fach-Master" Anglistik und Amerikanistik, Germanistik - Sprach und Kulturwissenschaft, Germanistik - Literatur- und Kulturwissenschaft, Klassische Philologie, Romanistik und Slavistik zum Wintersemester 2013/14 vorbereitet. Außerdem wurden der Beschluss zur Einrichtung eines hochschulübergreifenden Master-Studiengangs Computational Science and Engineering gemeinsam mit der TU Chemnitz und der TU Bergakademie Freiberg herbeigeführt sowie Änderungen verschiedener Studiengänge zum Wintersemester 2013/14 beschlossen (Musikwissenschaft, Sprach-, Literatur- und Kulturwissenschaft, Verkehrsingenieurwesen). Auf Grund struktureller Veränderungen und Anpassungen wurde im Sommer 2012 beschlossen, den Bachelor-Studiengang Kartographie und Geomedientechnik zum Wintersemester 2013/14 aufzuheben.

Nach der konsequenten Modularisierung der ingenieurwissenschaftlichen Diplomstudiengänge stand im Berichtszeitraum eine Umstellung dieser Studiengänge nicht mehr im Vordergrund, zumal das geltende sächsische Hochschulrecht einstufige Diplomstudiengänge ausdrücklich zulässt. Diskutiert wurde weiterhin über Parallelangebote. So wurde die Einrichtung der beiden Bachelor-Studiengänge Werkstoffwissenschaft und Verfahrenstechnik und Naturstofftechnik zum Wintersemester 2013/14 beschlossen.

Realisiert wurde im Berichtszeitraum die Wiedereinführung der einstufigen Ausbildung mit staatlicher Abschlussprüfung in der *Lehrerausbildung* gemäß Kabinettsbeschlusses der Sächsischen Staatsregierung vom 18./19.10.2010. Nachdem parallel zur Sicherstellung des Studienbetriebs der zweistufigen lehramtsbezogenen Studiengänge in den beiden Vorjahren unter großen Anstrengungen und mit hervorzuhebenden Einsatz alle Beteiligten die Curricula der Studiengänge mit staatlichem Abschluss (Lehramt an Grundschulen, Lehramt an Mittelschulen, Höheres Lehramt an Gymnasien und Höheres Lehramt an berufsbildenden Schulen) und die Studiendokumente erarbeitet worden waren, wurde im Oktober 2012 der Studienbetrieb in den modularisierten Staatsexamensstudiengängen Lehramt an Grundschulen, Lehramt an Mittelschulen, Höheres Lehramt an Gymnasien und Höheres Lehramt an berufsbildenden Schulen aufgenommen. Da ein Parallelangebot durch die staatlichen Vorgaben ausgeschlossen war, wurde in die lehramtsbezogenen Bachelor-Studiengänge Allgemeinbildende Schulen und Berufsbildende Schulen nicht mehr immatrikuliert. Um die Anschlussfähigkeit der Bachelor-Absolventen zu sichern, wurde im Berichtszeitraum jedoch weiter in die konsekutiven Master-Studiengänge Höheres Lehramt an Gymnasien und Höheres Lehramt an berufsbildenden Schulen immatrikuliert.

## 1.2 Weiterentwicklung des Universitären Technischen Fernstudiums

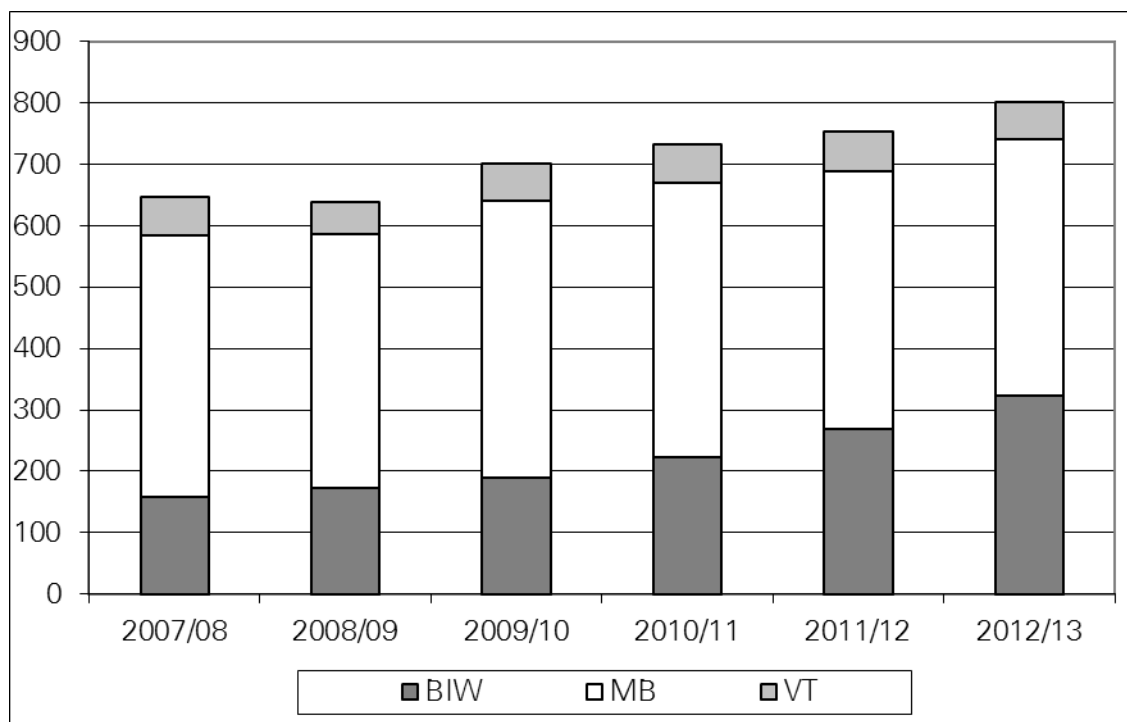
Das Universitäre Technische Fernstudium nach dem Dresdener Modell ist mit den Studienfächern *Bauingenieurwesen*, *Maschinenbau*, *Verfahrenstechnik* und den möglichen Abschlussgraden Diplom und Bachelor nach wie vor fester Bestandteil des Studienangebotes der TU Dresden, zu dessen Profilierung die auf diese Studienform in besonderem Maße abgestimmte inhaltliche und organisatorische Ausgestaltung wesentlich beiträgt. Die Möglichkeit einer sinnvollen Verbindung von Beruf und Studium in Form einer berufsbegleitenden Studiengestaltung macht dieses Studium für Aus- und Weiterbildung besonders attraktiv.

An der Fakultät Maschinenwesen standen im Diplomstudiengang Maschinenbau sowohl im grundständigen als auch im Aufbaustudium die Studienrichtungen Allgemeiner und konstruktiver Maschinenbau, Energietechnik, Luft- und Raumfahrttechnik sowie Produktionstechnik zur Auswahl. Zum Wintersemester 2012/2013 wurde dieses Studienangebot um den Bachelor-Studiengang Maschinenbau mit den o. g. Studienrichtungen erweitert. Für das Diplom-Aufbaustudium Verfahrenstechnik wurden weiterhin die Studienrichtungen Verfahrenstechnik sowie Holz- und Faserwerkstofftechnik angeboten. Das grundständige Diplomstudium Verfahrenstechnik ist nach der Neustrukturierung der entsprechenden Präsenzstudiengänge Verfahrenstechnik und Chemieingenieurwesen nicht mehr Bestandteil des aktuellen Studienangebots. Die mit der Modularisierung des Diplomstudiengangs Bauingenieurwesen im Jahr 2006 geänderten Bedingungen haben sich im Fernstudium sehr gut etabliert. Zum Wintersemester 2012/2013 wurde ein Bachelor-Studiengang Bauingenieurwesen neu im Fernstudium eingeführt. Dieses Angebot wurde sehr gut angenommen, da mit einem solchen Studiengang bereits nach kürzerer Zeit eine erste berufliche Qualifikation erworben werden kann. Erforderliche Neuauflagen der Informationsmaterialien bestätigen das insgesamt sehr hohe Interesse an allen Fernstudienangeboten. Dazu trägt auch die hohe Zahl der möglichen Vertiefungen und Wahlpflichtmodule bei, die es den Studierenden erlaubt, ihr Studium an individuelle Vorstellungen anzupassen. Die seit 2009 für den Diplom-Aufbaustudiengang Bauingenieurwesen gültige Diplomprüfungs- und Studienordnung ermöglicht es Bewerbern mit einem Bachelor-Abschluss im Bauingenieurwesen bzw. einem entsprechenden FH-Diplom, einen weiteren anerkannten universitären Abschluss zu erwerben. Das Aufbaustudium entspricht dabei dem Vertiefungsstudium des nunmehr auslaufenden grundständigen Diplomstudienganges, weshalb innerhalb der angebotenen sechs Vertiefungen den Fernstudierenden ein breites Angebot an Wahlpflichtmodulen offeriert werden kann. Kontinuierlich steigende Anfängerzahlen dokumentieren das Erfordernis eines solchen Angebotes. Ein direkter Übergang vom an der TU Dresden angebotenen Bachelor-Studiengang Bauingenieurwesen ist gewährleistet, womit es auch weiterhin problemlos möglich ist, einen berufsbegleitenden Diplomabschluss im Fernstudium komplett an der TU Dresden zu erlangen.

Neben der ständigen Erweiterung des Studienmaterials in gedruckter Form wurde im Berichtszeitraum erneut besonderer Wert auf die Weiterentwicklung und Ausgestaltung multimedialer Lehr- und Lernangebote sowie zeitgemäßer Kommunikations- und Kollaborationswerkzeuge gelegt, im Fernstudium Bauingenieurwesen insbesondere über die Internetpräsenz der Arbeitsgruppe Fernstudium sowie über das Bildungsportal Sachsen. Die in den Vorjahren entwickelten E-Learning-Angebote (insbesondere das durch den Multimediafonds 2008/09 unterstützte Personal Learning Environment (PLE) "BIWjisT – BauingenieurWesen interaktiver Studententrainer") wurden vor allem mit den Mitteln aus dem 2009 für das Projekt erhaltenen Lehrpreis der Gesellschaft und Freunde der Förderer der TU Dresden ausgebaut. In Zusammenarbeit mit dem Fakultätsrechenzentrum Bauingenieurwesen und den entsprechenden Lehrstühlen konnte auch die Aufzeichnung von Lehrveranstaltungen des Direktstudiums und die Veröffentlichung im Bildungsportal Sachsen fortgeführt werden.

Die Anzahl der Fernstudierenden konnte zum Wintersemester 2012/13 (Stichtag 1. Dezember 2012) mit 801 das vierte Jahr in Folge gesteigert werden (zum Vergleich 1. Dezember 2011: 753) und bildet einen neuen Höchststand. Aktuell sind damit 324 Fernstudierende im Bauingenieurwesen und 477 im Maschinenwesen mit seinen beiden Studienfächern Maschinenbau und Verfahrenstechnik eingeschrieben. Bei der Fakultät Maschinenwesen und der Fakultät Bauingenieurwesen ist ein nahezu gleichbleibendes Verhältnis der Anzahl der Fernstudierenden zu der Anzahl der Gesamtstudierenden zu verzeichnen. Wie schon in den vergangenen Jahren wurden aber von den Fernstudierenden grundständiges und Aufbaustudium in den beiden Fakultäten unterschiedlich angenommen. So ist im Maschinenwesen eine nahezu gleichmäßige Nachfrage der Aufbaustudiengänge und des grundständigen Studiums Maschinenbau und Verfahrenstechnik zu verzeichnen. Im Bauingenieurwesen ist die Anzahl der Fernstudierenden im grundständigen höher als im Aufbaustudium. 15 Fernstudierende haben ihr Studium im Berichtszeitraum erfolgreich abgeschlossen, sieben davon an der Fakultät Bauingenieurwesen und acht an der Fakultät Maschinenwesen.

Abb. 1: **Entwicklung der Studierendenzahlen im Fernstudium (nach Studiengängen)**



Das Fernstudienangebot Bauingenieurwesen, Maschinenbau und Verfahrenstechnik wurde anlässlich des UNI-Tages an der TU Dresden im Mai 2013 durch die Arbeitsgruppe Fernstudium der Fakultät Maschinenwesen vorgestellt. Auf den Jahrestagungen der Arbeitsgemeinschaft für Fernstudium an Hochschulen (AG-F) der Deutschen Gesellschaft für Weiterbildung und Fernstudium (DGWF) im Juni 2013 in Koblenz und der Jahrestagung der DGWF im September 2013 in Rostock wurde die TU Dresden von den Arbeitsgruppen der Fakultäten Bauingenieurwesen und Maschinenwesen gemeinsam vertreten.

### 1.3 Auslandsorientierte Studienprogramme und -angebote

Eine wesentliche Rolle in der Internationalisierungsstrategie der TU Dresden spielen internationale Studiengänge. Eine anerkannte oder eindeutig normierte Definition für internationale Studiengänge ist nicht vorhanden. Es ist üblich, darunter insbesondere solche Studiengänge zu verstehen, die in einer Fremdsprache unterrichtet werden, in Kooperation mit einer ausländischen Universität angeboten werden oder sich aufgrund gewisser Rahmenbedingungen explizit an ausländische Studierende wenden. Die TU Dresden bot im Studienjahr 2012/13 die *englischsprachigen Master-Studiengänge* Distributed Systems Engineering, Computational Logic (beide Fakultät Informatik), Hydro Science and Engineering, Tropical Forestry, Cartography (an der Fakultät Umweltwissenschaften), Molecular Bioengineering, Nanobiophysics, Regenerative Biology and Medicine (am Biotechnologischen Zentrum), Nanoelectronic Systems (Fakultät Elektrotechnik und Informationstechnik), Organic and Molecular Electronics (Fakultät Mathematik und Naturwissenschaften) und Advanced Computational and Civil Engineering (Fakultät Bauingenieurwesen) an.

Darüber hinaus wurden im genannten Zeitraum die Master-Studiengänge Hydro Science and Engineering, Tropical Forestry, Vocational Education and Personnel Capacity Building und Textil- und Konfektionstechnik im *DAAD-Programm "Entwicklungsbezogene Postgraduiertenstudiengänge"* gefördert. Das ist die höchste Anzahl an Studiengängen im Rahmen dieses DAAD-Förderprogramms, die eine deutsche Hochschule auf sich vereinen kann. Gegenstand der Förderung sind Stipendien für Bewerber aus Entwicklungsländern und Betreuungsmittel für eine qualitativ hochwertige Organisation des Studiums.

Einige Studiengänge der TU Dresden bieten die Möglichkeit an, nach einem wechselseitig an einer ausländischen Hochschule und der TU Dresden absolvierten Studium den Abschlussgrad der beteiligten Hochschulen gemeinsam zu erwerben (Doppelabschlussprogramme).

Tab. 2: **Doppelabschlussprogramme**

Deutsch-Französische Studienprogramme	Architektur, Bauingenieurwesen, Betriebswirtschaftslehre, Chemie, Maschinenbau, Elektrotechnik, Mechatronik
Deutsch-Italienische Studienprogramme	Sprach-, Literatur- und Kulturwissenschaften (Master-Studiengang), Soziologie, Bauingenieurwesen, Bachelor-Studiengang Wirtschaftswissenschaften, Master-Studiengänge Betriebswirtschaftslehre und Volkswirtschaftslehre
Deutsch-Ukrainische Studienprogramme	Distributed Systems Engineering, Elektrotechnik

Darüber hinaus bot die Juristische Fakultät den LL.M.-Studiengang International Studies in Intellectual Property Law zusammen mit Universitäten im europäischen und außereuropäischen Ausland an.

Die Fakultät Informatik, das Biotechnologische Zentrum und die Fakultät Umweltwissenschaften haben im Berichtszeitraum am *Erasmus-Mundus-Programm* der Europäischen Union teilgenommen. Das Programm hat vorrangig zum Ziel, Studierende aus Ländern außerhalb der Europäischen Union für ein Master-Studium an Hochschulen in der EU zu gewinnen und den Studien- und Forschungsstandort Europa als attraktiven Standort zu profilieren. Antragsvoraussetzung ist ein gemeinsames Studienangebot von wenigstens drei Hochschulen der EU, das i. d. R. auf bereits bestehenden Master-Studiengängen basiert und Absprachen zur gegenseitigen Anrechnung von Leistungen vorsieht. Die EU stellt erfolgreichen Konsortien vergleichsweise attraktive Stipendien für Studierende aus Drittländern und der EU zur

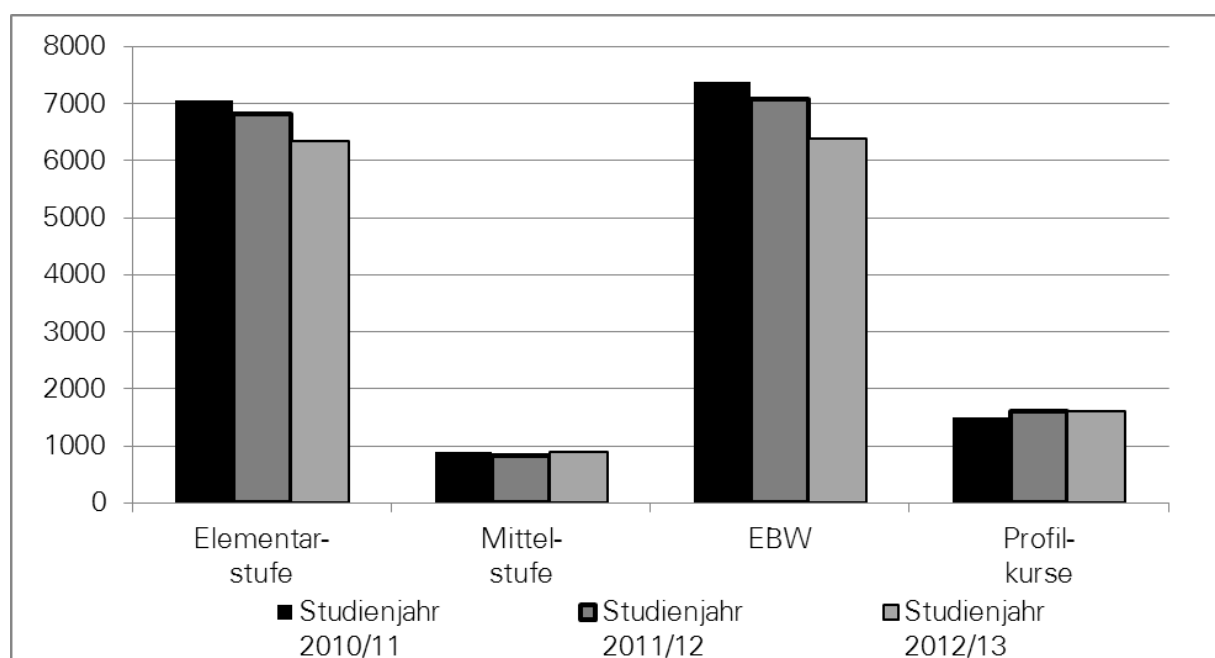
Verfügung. Gastwissenschaftler aus Nicht-EU-Ländern erhalten ebenso Stipendien. Von Seiten der TU Dresden sind beteiligt die Studiengänge Computational Logic (Fakultät Informatik - Partnerhochschulen: TU Wien, Universidade Nova de Lisboa, Freie Universität Bozen), Nanobiophysics (Biotechnologisches Zentrum - Partnerhochschulen: Katholieke Universiteit Leuven, Chalmers Tekniska Högskola, Université Joseph Fourier), Tropical Forestry (FR Forstwissenschaften - Partnerhochschulen: Bangor University, Kgl. Veterinær- og Landbohøjskole in Kopenhagen, Università degli Studi di Padova und Ecole Nationale du Génie Rural des Eaux et Forêts (Montpellier)) und Hydro Science and Engineering (FR Hydrowissenschaften – Partnerhochschulen: Universitat Politècnica de Catalunya, UNESCO-IHE Institute for Water Education, Univerza v Ljubljani).

## 1.4 Sonstige Studien- und Weiterbildungsangebote

### 1.4.1 Fremdsprachenausbildung und Regionalstudien

Die Fremdsprachenausbildung der TU Dresden umfasst *Sprachkurse für die nichtphilologischen Studiengänge* der TU Dresden. Dazu gehören neben den Ausbildungs- und Prüfungsleistungen auch Organisations- und Serviceleistungen. Diese Fremdsprachenkurse werden über die TUDIAS GmbH realisiert. Die Sprachkurse werden entsprechend den Anforderungen der Bachelor- und Master-Studiengänge sowie auch der Diplomstudiengänge modularisiert angeboten. Die Sprachausbildung umfasst Kurse in den Sprachen Altgriechisch, Arabisch, Englisch, Finnisch, Französisch, Italienisch, Latein, Polnisch, Portugiesisch, Russisch, Schwedisch, Spanisch, Tschechisch, Chinesisch (OAZ), Japanisch (OAZ), Brasilianisches Portugiesisch (BELA), Lateinamerikanisches Spanisch (BELA). Im Berichtszeitraum wurden insgesamt ca. 400 Kurse pro Semester angeboten, davon 200 in Englisch und 200 Kurse in den anderen Sprachen. Neben Englisch wurden die Sprachen Spanisch, Französisch, Italienisch und Russisch am meisten nachgefragt. Jeder Studierende kann 10 SWS = 150 Unterrichtsstunden Fremdsprachenausbildung kostenlos belegen. Die Sprachabschlüsse sind dem Gemeinsamen Europäischen Referenzrahmen für Sprachen (A1 bis C2) angepasst. Im Berichtszeitraum haben an der Ausbildung ca. 15 500 Studierende teilgenommen, davon ca. 8 000 Studierende an Englischkursen auf dem Niveau B2/C1.

Abb. 2: **Studierendenzahlen je Sprachkurs-Niveau und Studienjahr**



EBW = Einführung in die Berufs- und Wissenschaftssprache

Die Sprachausbildung wird in die an der TUD regelmäßig stattfindenden Studierenden-Befragungen zur Qualität der Lehre einbezogen. Darüber hinaus wird die Qualität durch permanente Evaluierung und kontinuierliche Reviews gesichert. Der Qualitätssicherungsprozess wird von Sprachreferenten und Sprachverantwortlichen sowie durch Kontakte zu den Fachschaftsräten und Fakultäten unterstützt. TUDIAS ist Mitglied im AKS (Arbeitskreis der Sprachenzentren, Sprachlehrinstitute und Fremdspracheninstitute in Deutschland). TUDIAS ist UNlcert® akkreditiert und damit "berechtigt, das Hochschulfremdsprachenzertifikat UNlcert® für die Sprachabschlüsse Chinesisch, Französisch, Italienisch, Japanisch, Russisch, Schwedisch, Spanisch und Tschechisch auf einzelnen bzw. mehreren Stufen I, II und III zu verleihen". In Vorbereitung auf die UNlcert®-I-Prüfung wurde zusätzlich zum Unterricht in E5 ein begleitendes Tutorium angeboten. In Englisch sowie Polnisch, Portugiesisch, Arabisch und Finnisch werden TU-interne Zertifikate bzw. Abschlüsse verliehen, z. B. TU-Zertifikat (verschiedene Stufen), Certificate & Diploma "Advanced Professional English" und "Advanced Business English". Alle Zertifikate weisen das Sprachniveau entsprechend dem GERS (Gemeinsamer Europäischer Referenzrahmen für Sprachen) aus. Das TU-Zertifikat EBW sowie die Diploma "Advanced Professional English" und "Advanced Business English" werden auch als Nachweis über ausreichende Englischkenntnisse für den Zugang zu Master-Studiengängen an der TU Dresden anerkannt.

Aufgrund entsprechender Nachfrage wurde im Wintersemester 2012/13 erstmalig der Russisch-Profilkurs "Grundlagen des Dolmetschens und Übersetzens" auf fortgeschrittenem Niveau (B2/C1) angeboten. Dieser Kurs fand sowohl im Wintersemester als auch im Sommersemester statt und wurde vor allem von den Studierenden der Fakultät Sprach-, Literatur- und Kulturwissenschaften, Schwerpunkt Slavistik, sehr gut angenommen.

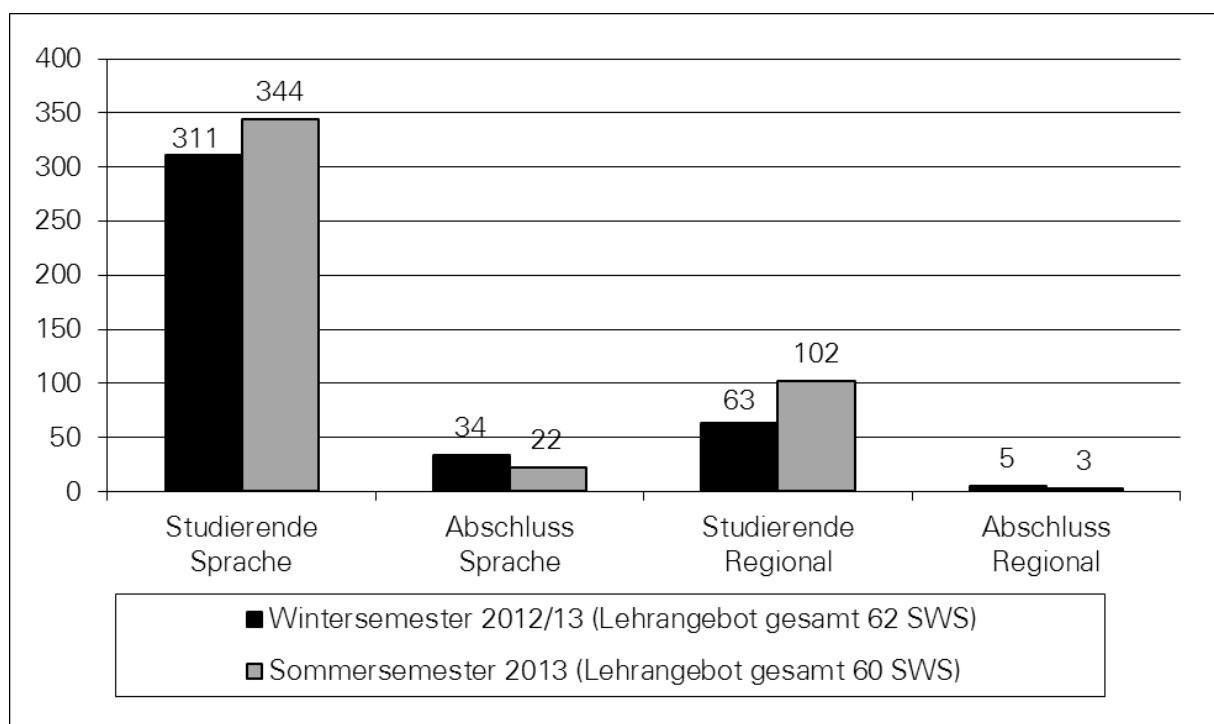
Die TU Dresden widmet sich seit dem Herbst 1998 der Internationalisierung der Ausbildung u. a. durch eine Fokussierung auf die Wachstumsregion Ostasien. Ein entsprechendes Lehrangebot wird am *Ostasienzentrum* (OAZ) realisiert in Form:

1. des Regionalstudiums Ostasien (studienunabhängiges Begleitstudium, 20 SWS):
  - Regionalstudium Ostasien / Japan
  - Regionalstudium Ostasien / Greater China
2. der regionalwissenschaftlichen Module
  - Ostasien / Japan-K (2 SWS); Ostasien / Japan (4 SWS); Ostasien / Japan-L (6 SWS); Regionalwissenschaften Ostasien / Japan (8 SWS)
  - Ostasien / Greater China-K (2 SWS); Ostasien / Greater China (4 SWS); Ostasien / Greater China-L (6 SWS); Regionalwissenschaften Ostasien / Greater China (8 SWS)
3. der Sprach-Module
  - Elementarkurs / Sprachnachweis Elementarstufe Japanisch / Chinesisch (8 SWS)
  - Zertifikatskurs Elementarstufe / UNlcert® 1 Japanisch / Chinesisch (4 SWS)

Dieses Angebot vermittelt ein Verständnis der historischen, gesellschaftlichen, politischen, geistesgeschichtlichen, kulturellen und wirtschaftlichen Grundlagen und Zusammenhänge in den Zielregionen sowie sprachliche Grundkenntnisse. Die Ausbildung kann im Grund- und/oder Hauptstudium, im Bachelor- sowie im Master-Studium belegt werden. Sie ist zudem in das "Studium Fundamentale – Schlüsselkompetenz für Führungskräfte" integriert, das sich am Promovenden richtet. Aufgrund des modularen Aufbaus kann das Lehrangebot außerdem in bestehende Studiengänge integriert werden, z. B. als Wahlpflichtmodul, als Nebenfach, als Sprachausbildung, als Kern- und/oder Ergänzungsmodul, als Studium generale oder AQUA. Das Begleitstudium wird durch ein TU-Zertifikat belegt, die Sprachausbildungen in Chinesisch und Japanisch sind als UNlcert® 1 zertifiziert. Das bis 2008 am OAZ kontinuierlich ausgebaute Lehrangebot hat sich verfestigt. Entsprechend können die Sprachkurse

auf allen Niveaustufen im Anfängerbereich angeboten werden. Im Wintersemester 2012/13 nahmen 311 Studierende die Sprachlehreangebote des OAZ wahr, im Sommersemester 2013, 344. Damit konnte die hohe Zahl der Sprachlerner in den ostasiatischen Sprachen im Berichtszeitraum im Vergleich zu den Vorjahren weiter leicht gesteigert werden. Dies gilt auch für die Zahl der Abschlüsse von 34 im Wintersemester und 22 im Sommersemester. Die Lehreangebote in der Regionalausbildung wurden im Berichtszeitraum von 63 resp. 102 Studierenden besucht. Aufgrund der diversen Möglichkeiten, dieses modularisierte Angebot in das individuelle Studium einzubinden, führten das Begleitstudium (Sprach- plus Regionalausbildung) im Berichtszeitraum insgesamt 8 Studierende zu Ende. Im Vergleich zu den beiden vorangegangenen Jahren ist die Zahl der Studierenden, die sich am OAZ mit der Region Ostasien beschäftigt, leicht angestiegen. Am OAZ werden zudem in Lehre und Forschung die bestehenden Partnerschaften der TUD mit den Universitäten Keio, Yamanashi und Tohoku in Japan und dem Beijing Institute of Technology, VR China, aktiv gepflegt.

Abb. 3: **Studierende und Abschlüsse des Regionalstudiums Ostasien**



#### 1.4.2 Zentrale Angebote zur Vermittlung von Schlüsselqualifikationen

Im Kontext der Studienreform im Rahmen des Bologna-Prozesses kommt der Vermittlung fachübergreifender und allgemeiner Qualifikationen (häufig *Schlüsselqualifikationen* genannt) wachsende Bedeutung zu. Die Vermittlung von Schlüsselqualifikationen steht im Zusammenhang mit den gesetzlich bestimmten Zielen von Lehre und Studium, ist deshalb integraler Bestandteil von Ausbildungskonzept und Curriculum jedes einzelnen Studiengangs und fällt damit in die Kompetenz und Verantwortung der für den Studiengang jeweils Zuständigen (Lehrende, Studienkommission, Fakultätsrat). Sie reicht je nach Auslegung von Soft Skills (Rhetorik, Präsentationstechniken, Teamfähigkeit etc. im Fachkontext) über den Erwerb fremdsprachlicher Kompetenz (insbesondere i. S. v. Fachsprache), Medienkompetenz, Umweltkompetenz und Sozialkompetenz bis zur Beschäftigung mit allgemeinbildenden fachfremden Inhalten (Studium generale). Die TU Dresden hat sich dazu bekannt, Schlüsselqualifikationen grundsätzlich mit ihrem konkret bestimmbar Beitrag zur Gesamtqualifikation des jeweiligen Studiengangs im Curriculum zu verankern.

Zusätzlich werden an der TU Dresden Schlüsselkompetenzen fachübergreifend für alle Studierenden durch den *Career Service* vermittelt. Durch den Erwerb und die Vertiefung von methodischen, sozialen und personalen Kompetenzen werden die Studier- und Erwerbsfähigkeit gefördert und Studierende beim Übergang von der Hochschule in den Beruf unterstützt. Die Vermittlung von Schlüsselkompetenzen erfolgt mit unterschiedlichen Formaten. Im Studienjahr 2012/13 wurden 157 Workshops durchgeführt, davon 84 Workshops durch qualifizierte studentische Tutoren. Unterschiedliche Workshop - Konzepte ermöglichten eine zielgruppenspezifische Ausbildung. So nahmen Studierende aus den ersten Semestern insbesondere Workshops der studentischen Tutoren wahr; und Studierende, die sich in der Studienausgangsphase befanden, nahmen an den kürzeren Bewerbungsworkshops bzw. an der intensiven Vorbereitungswoche zum Thema Bewerbung teil. In Workshops mit Unternehmensvertretern konnten Studierende Kontakte zu Arbeitgebern aufnehmen sowie Bewerbungsverfahren aus Sicht von Personalverantwortlichen kennenlernen und so Qualifikation und Praxis miteinander verbinden. Jeder Workshop wurde, um größtmögliche Beteiligung sicher zu stellen, in einer kleinen Gruppe mit durchschnittlich 12 bis 14 Studierenden durchgeführt. Bei der Evaluation wurden die Workshops von den Teilnehmenden im Hinblick auf die Durchführung und die erzielten Ergebnisse im Durchschnitt mit der Note 1,5 bewertet. Insgesamt nahmen 1.523 Studierende im Studienjahr 2012/13 das Schlüsselkompetenz-Angebot des *Career Service* wahr.

Ein weiterer Schwerpunkt war die Qualifizierung und Weiterentwicklung von studentischen TutorInnen. Im Rahmen von methodisch-didaktischen Workshops, Beratungen und Coachings sowie mittels Teamteaching wurden 17 TutorInnen darauf vorbereitet, Schlüsselkompetenzworkshops für Studierende durchzuführen. Zu folgenden Kompetenzbereichen gab es Angebote:

- Lern- und Arbeitstechniken
- Zeit- und Stressmanagement
- Rhetorik und Präsentation
- Team- und Konflikttraining
- Projektmanagement

Fortgesetzt wurden im Rahmen des *studium generale* weiterhin die Angebote der studentischen Initiative "Integrale – Institut für *studium generale*" und der studentischen „TU-Umweltinitiative (TUUWI)“. Die von "Integrale" organisierten und angebotenen Ringvorlesungen zum Thema "Perspektiven auf die Zeit" im Wintersemester (organisiert in Kooperation mit dem Zentrum für Interdisziplinäre Technikforschung und dem Max-Planck-Institut für Physik komplexer Systeme Dresden) und "Den Gesetzen auf der Spur" im Sommersemester hatten zusammen über 275 Hörerinnen und Hörer. Die TUUWI bot wieder verschiedene Veranstaltungsreihen und Blockveranstaltungen unter dem Dach der Umwelt-Ringvorlesungen an. Ca. 205 Hörerinnen und Hörer besuchten insgesamt im Wintersemester 2012/13 die Ringvorlesungen zu den Themen "Die Macht des FAIRbrauchers", "Klimaskepsis auf dem Prüfstand" und „Luna-Ringvorlesung“. Im Sommersemester 2013 hörten ca. 209 Personen die Ringvorlesungen zu den Themen "Dimensionen der Nachhaltigkeit", "Keine Lust auf Konsens" und "Was is(s)t Hunger?"; an den Blockseminaren "Virtuelles Wasser" beteiligten sich insgesamt ca. 106 Personen.



### 1.4.3 Weiterbildungsangebot der TU Dresden

Das Weiterbildungsangebot der TU Dresden umfasst neben den weiterbildenden Studiengängen eine breite Palette an Kursangeboten. Gemeinsam mit der TUDIAS GmbH, der Dresden International University GmbH und den An-Instituten bietet die TU Dresden über ihren online-Weiterbildungskatalog kontinuierlich etwa 180 Themen an (siehe <http://tu-dresden.de/weiterbildung/>). Besondere Themenschwerpunkte sind "Hochschuldidaktik und Schlüsselkompetenzen in Lehre und Forschung" sowie die "Nutzung der zentralen Lehr- und Lernplattform OPAL".

Mit der hochschuldidaktischen Weiterbildung des wissenschaftlichen Personals sowie der Promovierenden der TU Dresden werden durch die Vermittlung didaktischer Fähigkeiten Voraussetzungen geschaffen, um die Lehr- und Lernprozesse optimal zu unterstützen. Außerdem können Führungs- und Managementkompetenzen entwickelt werden. Das Zentrum für Weiterbildung führte im Berichtszeitraum 72 Workshops durch, an denen 673 Personen teilnahmen: 412 Personen besuchten Workshops des Programms für Wissenschaftlerinnen und Wissenschaftler, 249 nahmen an den Workshops des Programms "Fit für die Lehre" teil und zwölf an denen für Neuberufene (Professoren). Weiterbildung auf dem Gebiet des E-Learnings und in diesem Zusammenhang das Angebot von Kursen zur effektiven Nutzung der zentralen Lehr- und Lernplattform OPAL ist ein weiterer Schwerpunkt. Das Medienzentrum führte dafür neun OPAL-Basiskurse (42 Teilnehmer), einen OPAL-Aufbaukurs (drei Teilnehmer), zwei Onyx-Kurse zur Erstellung elektronischer Tests für OPAL (sechs Teilnehmer), sowie 32 OPAL-Sprechstunden (35 Teilnehmer) durch. Die Sprechstunden fanden jeweils als individuelles Beratungsgespräch statt.

Ein fester Bestandteil der wissenschaftlichen Weiterbildung sind Kurse zur Lehrerweiterbildung. Diese werden im Auftrag des Sächsischen Staatsministeriums für Kultus bzw. in Abstimmung mit dem Ministerium durchgeführt. Für den Erwerb zusätzlicher Lehrbefähigungen und berufsqualifizierender Abschlüsse nahmen im Wintersemester 2012/13 in drei Kursen der Fächer Informatik, Latein und Französisch 34 und im Sommersemester 2013 in zwei Kursen der Fächer Französisch und Latein 14 Lehrkräfte aus Schulen teil. Um die Qualität in Schule und Unterricht zu sichern ist das Ministerium außerdem daran interessiert, Lehrkräften des Freistaates Sachsen Fortbildungen zu spezifischen Themen anzubieten. Im Wintersemester 2012/13 wurde ein Kurs mit 20 Teilnehmenden zum Thema "Computer und Medien in der Schule" durchgeführt.

Seit ihrer Gründung 1994 nutzen interessierte Bürger der Region die Angebote der Dresdner Bürger-Universität. Dabei werden Weiterbildungsveranstaltungen unterschiedlichster Themenbereiche von der TU Dresden als spezielle Form der Gasthörerschaft angeboten. Als Gasthörende können Interessierte an Lehrveranstaltungen der TU Dresden teilnehmen und sich so individuell weiterbilden. Dieses Angebot nutzten im Wintersemester 2012/13, 80 und im Sommersemester 2013, 73 Personen.

## 2 Entwicklung der Bewerber-, Studienanfänger- und Studierendenzahlen

### 2.1 Bewerber und Studienanfänger im Jahres-Vergleich

Zum Wintersemester 2012/13 gingen an der TU Dresden insgesamt 43 752 Bewerbungen ein. Das entsprach einem Bewerbungsrückgang um 0,8 % im Vergleich zum Vorjahr. Insgesamt begannen im Wintersemester 2012/13 damit 9 476 Studienanfänger ihr Studium im 1. Fachsemester. Das waren 0,4 % mehr als im Vorjahr. Im 1. Hochschulsemester wurden 5 624 Studienanfänger immatrikuliert, was im Vergleich zum Vorjahr einen leichten Rückgang um 7 % bedeutete.

Da im Vorjahr ein größerer Anstieg der Bewerbungs- und Immatrikulationszahlen aufgrund des Wegfalls der Wehrdienstpflicht zu verzeichnen war, ist die Stagnation bzw. der leichte Rückgang der Zahlen im Vergleich zum Vorjahr normal. Dass die Aufhebung der Wehrdienstpflicht in diesem Jahr nicht mehr so stark zum Tragen kam, wird besonders deutlich, wenn man die Immatrikulationszahl im 1. Hochschulsemester von weiblichen und männlichen Studienanfängern vergleicht. Die Zahl stieg bei den Frauen um 8,5 %, bei den Männern ging sie um 16,4 % zurück.

Auch die doppelten Abiturjahrgänge in Niedersachsen und im angrenzenden Freistaat Bayern, die im Vorjahr die Studienanfängerzahl stark ansteigen ließen, wirkten sich im Jahr 2012/13 nicht mehr so stark auf die Anfängerzahlen unserer Universität aus.

Tab. 3: **Vergleich Bewerber und Studierende im 1. Fachsemester bzw. im 1. Hochschulsemester vom Wintersemester 2010/11 bis Wintersemester 2012/13 (Stand jeweils vom 1.12.)**

	WS 2010/11			WS 2011/12			WS 2012/13		
	Bew.	1. FS	1. HS	Bew.	1. FS	1. HS	Bew.	1. FS	1.HS
<b>Studienanfänger gesamt</b>	34 624	8 389	5 386	44 130	9 439	6 052	43 752	9 476	5 624
<b>- davon Frauen</b>	19 653	3 847	2 378	23 473	3 868	2 262	24 032	4 213	2 456
<b>- davon Ausländer</b>	3 278	1 136	970	4 943	1 296	1 109	4 839	1 361	1 168

Erläuterung: Bew. – Bewerber; 1. FS - 1. Fachsemester; 1. HS – 1. Hochschulsemester

Abb. 4: **Vergleich Anzahl Studierender im 1. Fachsemester und im Hochschulsemester vom Wintersemester 2001/02 bis Wintersemester 2012/13 (Stand jeweils zum 1.12.)**

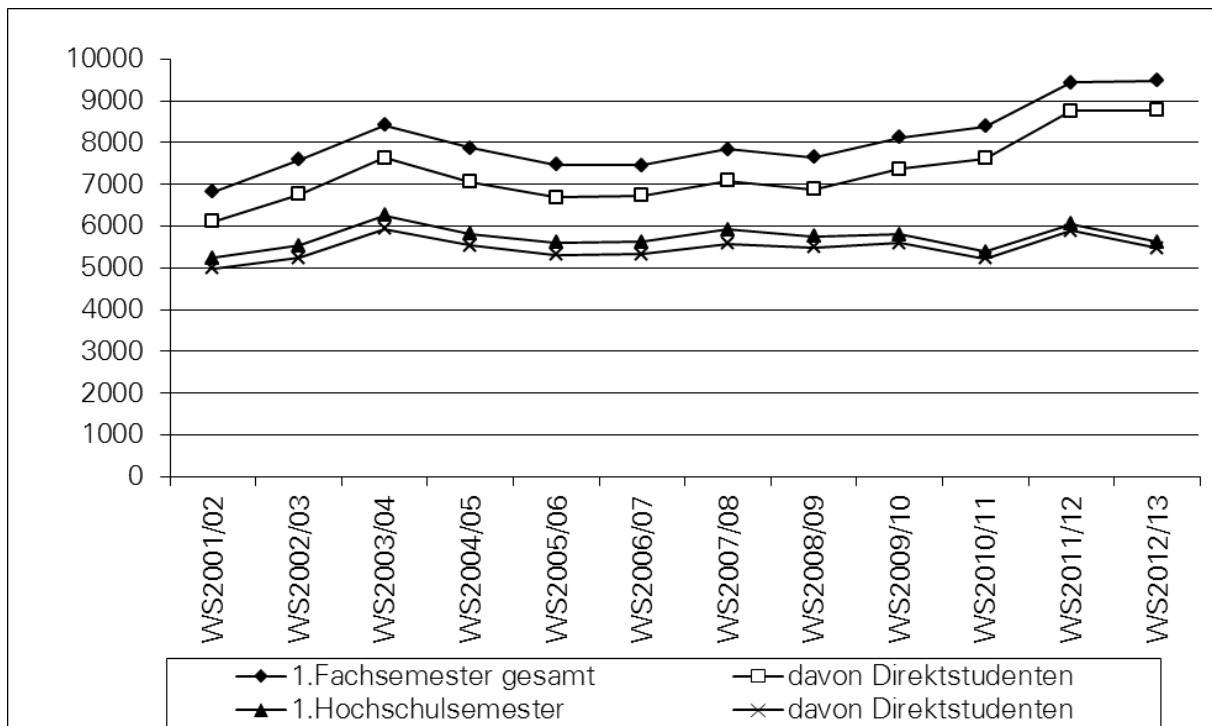
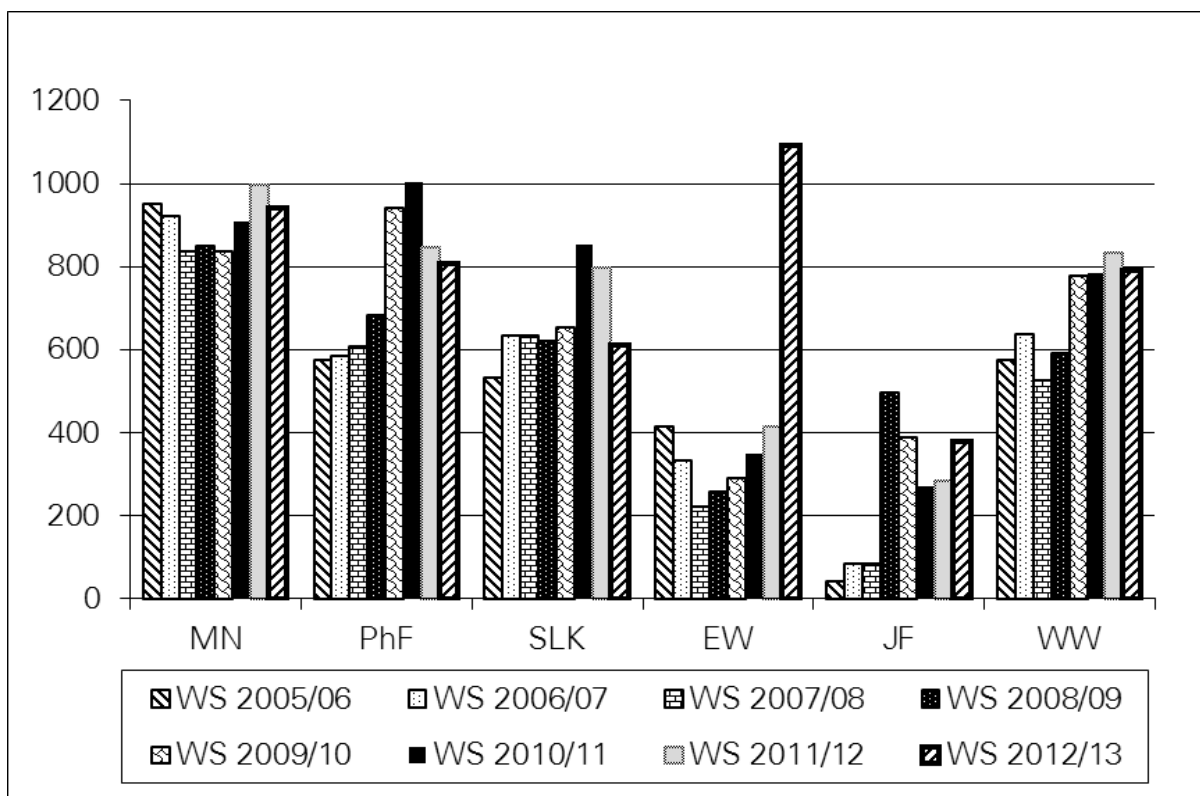
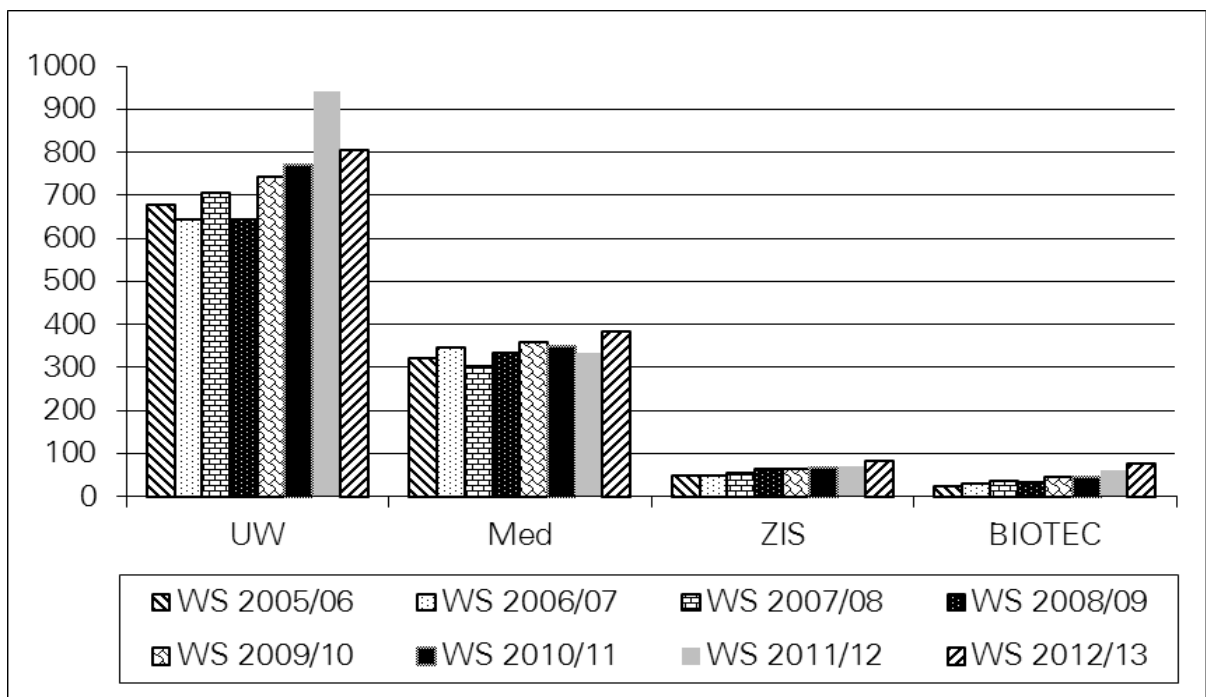
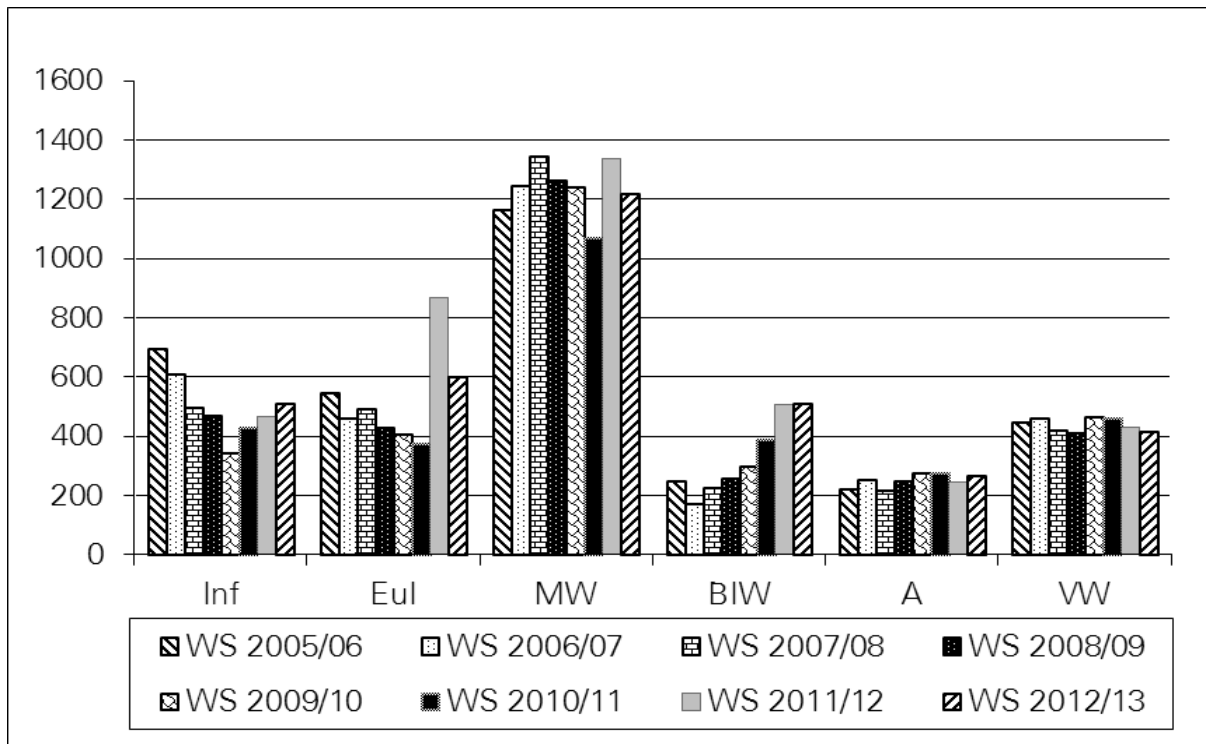


Abb. 5: **Vergleich Anzahl Studierender (Direktstudenten\*) im 1. Fachsemester Wintersemester 2005/06 bis Wintersemester 2012/13 (Stand jeweils 1.12.) - aufgeschlüsselt nach Fakultäten**





\* Direktstudenten sind alle Studierenden außer Fernstudenten, Studenten im weiterbildenden Studium und Promotionsstudenten

### 2.1.1 Fakultätsbezogene Erläuterungen zum Anstieg der Studienanfängerzahlen

In einigen Fakultäten ist die Anzahl der Studienanfänger im 1. Fachsemester angestiegen. Dazu folgende fakultätsbezogene Erläuterungen.

In der Fakultät Erziehungswissenschaften stieg die Immatrikulationszahl im 1. Fachsemester um 162 %. Grund dafür war die formale Zuordnung aller Lehramtsstudierenden zur Fakultät Erziehungswissenschaften, nachdem die Ausbildung von den zweistufigen Bachelor- und Master-Studiengängen zurück auf die einstufigen Staatsexamensstudiengänge umgestellt wurde. In den Vorjahren wurden die Studierenden dem Allgemeinbildenden Lehramtsstudi-

engang derjenigen Fakultät zugeschrieben, der das zuerst gewählte studierte Fach angehörte. Grundsätzlich sind sowohl die zweistufigen lehramtsbezogenen als auch die neuen modularisierten Lehramtsstudiengänge mit staatlicher Abschlussprüfung fakultätsübergreifende Studiengänge, d. h. in Trägerschaft jeweils mehrerer Fakultäten.

Besonders erwähnenswert bei der Betrachtung der neu immatrikulierten Lehramtsstudierenden ist die Zahl von 345 Neuimmatrikulationen im Lehramt an Mittelschulen. Hierbei wirkte sich der Wegfall des Numerus clausus im Fach Deutsch stark aus. Allein 196 und damit 57 % der Studierenden belegten das Fach Deutsch.

Die Juristische Fakultät konnte zum Wintersemester 2012/13 eine Steigerung der Studienanfängerzahlen um 33 % verzeichnen. Grund war der Anstieg der Studienanfängerzahlen im Bachelor-Studiengang Law in Context von 132 auf 253 und damit um 91 %. Diese Steigerung könnte aufgrund des Wegfalls des Numerus clausus zustande gekommen sein.

### **2.1.2 Fakultätsbezogene Erläuterungen zum Rückgang der Studienanfängerzahlen**

Mit der Steigerung der Studienanfängerzahlen in der Fakultät Erziehungswissenschaft ging aus o. g. Grund der Rückgang der Anfängerzahlen in der Philosophischen Fakultät (um 4,3 %) sowie in den Fakultäten Sprach-, Literatur- und Kulturwissenschaften (um 23,4 %) sowie Umweltwissenschaften (um 14 %) einher.

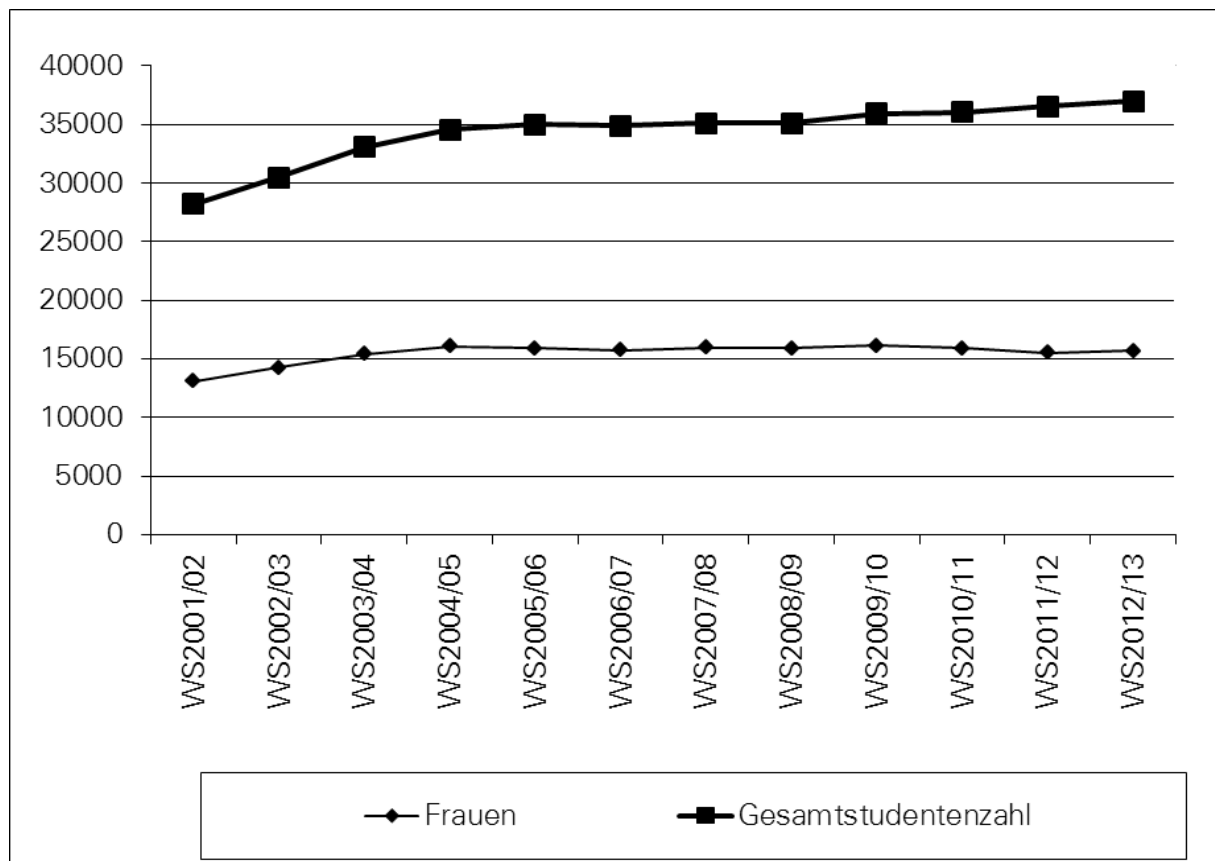
Die Studienanfängerzahlen nahmen auch in einigen ingenieurwissenschaftlichen Fakultäten, insbesondere in der Fakultät Elektrotechnik und Informationstechnik (Rückgang um 39 %), ab. Ursache dafür könnten die Veränderungen im Zusammenhang mit der Wehrpflicht (vgl. 2.1) sein.

### **2.1.3 Entwicklung der Bewerber- und Studienanfängerzahlen von ausländischen Studierenden**

Die Anzahl ausländischer Bewerbungen ist im Vergleich zum Vorjahr um 2,1 % zurückgegangen. Die Studienanfängerzahl im 1. Fachsemester und im 1. Hochschulsesemester stieg dagegen jeweils um 5 % an.

## 2.2 Entwicklung der Studierendenzahl

Abb. 6: **Entwicklung der Studierendenzahlen im Vergleich zur Zahl der studierenden Frauen seit dem Wintersemester 2001/02 (Stand jeweils 1.12.)**



Tab. 4: **Studierendenzahl gesamt im Vergleich zur Studienanfängerzahl Entwicklung seit dem Wintersemester 2010/11**

	WS 2010/11	Veränderung zum Vorjahr		WS 2011/12	Veränderung zum Vorjahr		WS 2012/13
		absolut	in %		absolut	in %	
Studierende gesamt	36 066	468	1,3	36 534	428	1,2	36 962
- davon Frauen	15 928	- 394	- 2,5	15 534	156	1,0	15 690

Die Gesamtzahl der Studierenden an der TU Dresden stieg im Vergleich zum Vorjahr um 1,2 % an. Dabei stieg der Anteil der immatrikulierten Frauen im Vergleich zum Vorjahr um 1,0 %. Kaum verändert ist der Frauenanteil an der Gesamtstudierendenzahl.

Neben der in Abbildung 5 dargestellten Entwicklung der immatrikulierten Direktstudierenden sind auch Studierende der Studienformen Fernstudium, Promotionsstudium und weiterbildendes Studium zu berücksichtigen. Eine Darstellung im Diagramm ist aufgrund deren geringen Anteils an der Gesamtstudierendenzahl nicht sinnvoll. Der Anteil der Fernstudenten zum Wintersemester 2012/13 beträgt wie im Vorjahr 2,0 %. Der Anteil der im Promotions-

studium immatrikulierten Studierenden stieg um 0,3 % auf insgesamt 8,1 % an. Der Anteil der Studierenden im weiterbildenden Studium beträgt gleichbleibend 1,7 %.

### 2.3 Zugangsprüfung zum Erwerb der Studienberechtigung für Berufstätige ohne allgemeine Hochschulreife

Entsprechend den Bestimmungen des Sächsischen Hochschulgesetzes konnten im Studienjahr 2012/13 zum 18. Mal Zugangsprüfungen für Berufstätige ohne allgemeine Hochschulreife durchgeführt werden. Zur Vorbereitung auf die Zugangsprüfung wurden den Bewerbern Informationen über die Prüfungsinhalte sowie Beispielklausuren der Vorjahre zur Verfügung gestellt. Bewährt haben sich auch die jeweils vor Beginn des Bewerbungszeitraumes stattfindende Informationsveranstaltung und die individuelle Beratung der Interessenten im Vorfeld der Bewerbung, die vor allem der Aufklärung über nachzuweisende Zugangsvoraussetzungen und Prüfungsanforderungen dient. Auf Grund der geänderten gesetzlichen Zulassungsvoraussetzungen zu einem Studium (direkte Hochschulzugangsberechtigung für Inhaber von Abschlüssen beruflicher Aufstiegsfortbildungen, wie der Meisterprüfung, nach Beratungsgespräch) ist die Anzahl der Erstbewerber im Gegensatz zum Vorjahr um 77 % zurückgegangen. Von den 18 Bewerbern (Vorjahr 86) meldeten sich 7 Kandidaten zur Wiederholung der Zugangsprüfung an. Drei Bewerber (Vorjahr 5) mussten wegen Nichterfüllung der Zulassungsvoraussetzungen abgelehnt werden.

Tab. 5: **Entwicklung der Beteiligung an der Zugangsprüfung seit 2006**

<b>Prüfungsperiode</b>	<b>2006</b>	<b>2007</b>	<b>2008</b>	<b>2009</b>	<b>2010</b>	<b>2011</b>	<b>2012</b>	<b>2013</b>
Erstbewerber	36	40	41	58	105	62	79	13
Ablehnungen/ Rücknahmen	5	9	8	9	5	3	5	3
Anmeldungen zur Wiederholung/ Fortsetzung der Prüfung	5	4	5	4	7	13	7	5
Rücktritte (stattgegeben)	9	5	11	11	17	6	10	3

Zu den schriftlichen Prüfungen 2013 waren somit 14 (Vorjahr 72) Kandidaten angemeldet. Drei (Vorjahr 10) Kandidaten traten nach Prüfungsbeginn zurück, wovon allen Rücktritten stattgegeben werden konnte. In den einzelnen Teilprüfungen wurden folgende Ergebnisse erreicht:

Tab. 6: **Ergebnisse der Teilprüfungen in der Prüfungsperiode 2013**

<b>Prüfungsfach</b>	<b>Note 1</b>	<b>Note 2</b>	<b>Note 3</b>	<b>Note 4</b>	<b>Note 5</b>	<b>Ø</b>
Deutsche Sprache (10)	1	-	2	6	1	3,6
Mathematik (10)	-	-	-	3	7	4,7
Fremdsprache (11)	1	-	1	-	9	4,4
Gemeinschaftskunde (5)	-	1	1	1	2	3,8
Physik (2)	-	-	1	-	1	4,0
Biologie (3)	-	-	-	1	2	4,6
mündliche Prüfung (0)	-	-	-	-	-	-

Die unterschiedlichen Teilnehmerzahlen (Angabe in der Klammer) an den einzelnen Teilprüfungen ergeben sich aus der Anrechnung von Prüfungsteilen sowie der Tatsache, dass bei der Wiederholungsprüfung nur die nicht bestandenen Teile wiederholt werden. Konnten in der Prüfungsperiode 2012 noch 7 bestandene Zugangsprüfungen verzeichnet werden, schaffte es im Jahr 2013 keiner der Kandidaten. Endgültig nicht bestanden wurden analog dem Vorjahr vier Prüfungen. Nicht bestanden wurden 7 (Vorjahr 51) Prüfungen.

Tab. 7: **Ergebnisse der Zugangsprüfung seit 2006**

Anzahl Prüfungen	2006	2007	2008	2009	2010	2011	2012	2013
Angemeldet	27	30	27	41	88	66	72	14
Versäumt (ohne Angabe von Gründen)	7	8	9	8***	22***	5***	14** **	1
Abgelegt	20	21	18	31	59	54	48	11
Endgültig nicht bestanden	3	1	4**	0	4**	10	4	4
Bestandene	5	7*	5	9	16	12	7	0
Bestehensquote in %	25	31,8	27,7	29,0	26,6	22,2	14,6	-

\* incl. einer angerechneten Zugangsprüfung

\*\* davon in 2008 drei, in 2010 zwei wegen Versäumnis der Wiederholungsprüfung

\*\*\* davon 1 wegen Teilversäumnis

\*\*\*\* davon 2 wegen Teilversäumnis

## 2.4 Herkunft der Studierenden (nach dem Ort des Erwerbs der Hochschulreife)

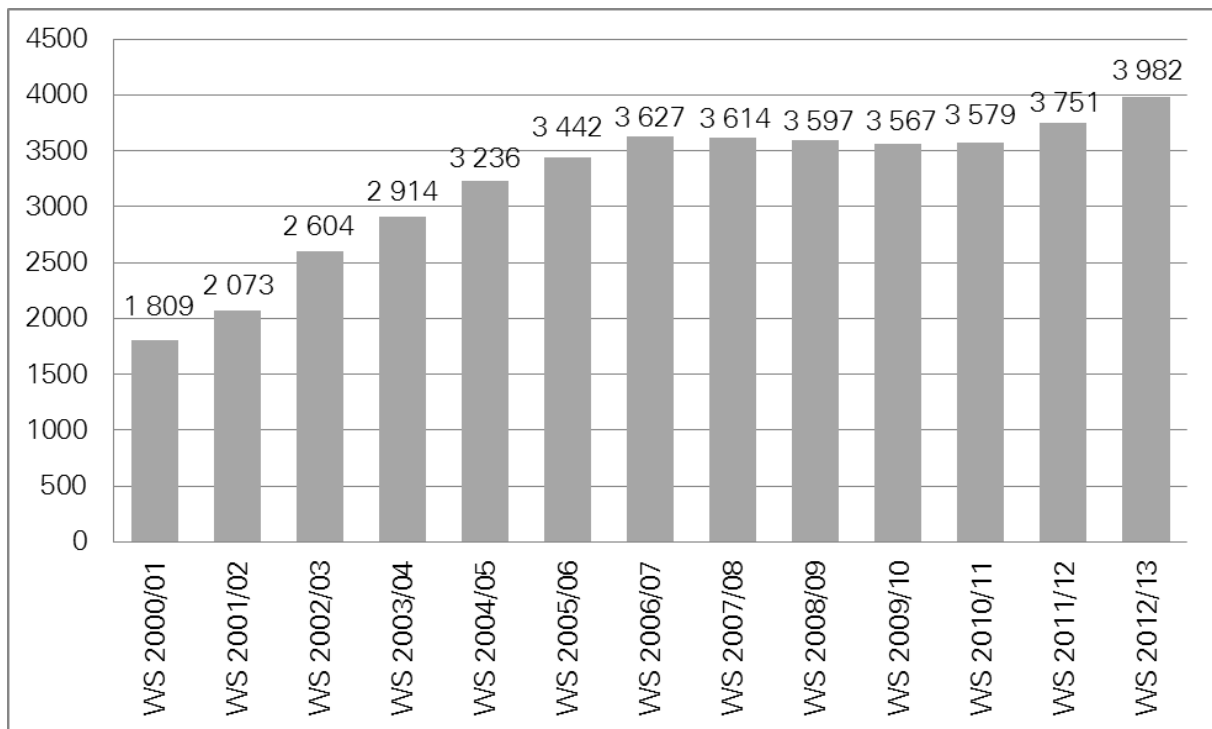
Im Vergleich zum Vorjahr nahm der Anteil der Studienanfänger im 1. Fachsemester aus den alten Bundesländern von 25,5 % auf 25 % leicht ab. Dagegen stieg der Anteil der ausländischen Studienanfänger von 13,7 % auf 14,4 % an. Der Teil der Studienanfänger aus Sachsen und den neuen Bundesländern blieb im Wesentlichen gleich. Bezogen auf die Gesamtzahl der Studierenden beträgt der Anteil der ausländischen Studierenden 10,8 %, der Studierendenanteil aus den alten Bundesländern 20,9 %, der Anteil sächsischer Studierender 45,2 % und der Anteil der Studierenden aus den restlichen neuen Bundesländern 23,1 %.

## 2.5 Anteil ausländischer Studierender an der Gesamtzahl der Studierenden

Während des Berichtszeitraumes ist die Anzahl der ausländischen Studierenden auf 3982 angestiegen, das sind erneut ca. 200 Studierende mehr im Vergleich zum Vorjahr. Gemessen an der Gesamtstudierendenzahl in Höhe von 36 962 (Stand 3. Dezember 2012) entspricht das einem Anteil von fast 11%. Der Anteil von Frauen beträgt 45,8 %. Damit ist im Vergleich zum Vorjahr der Anteil der weiblichen ausländischen Studierenden um ca. 1,0 % zurückgegangen.

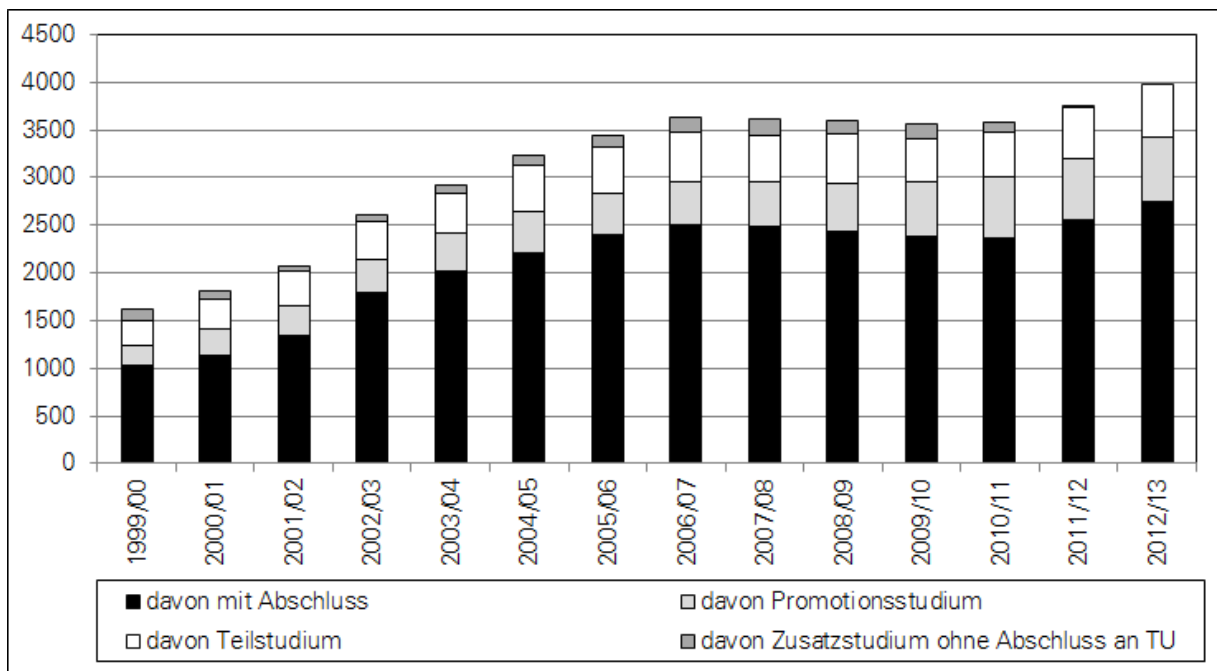


Abb. 7:

**Entwicklung des Anteils ausländischer Studierender an der Gesamtstudierendenzahl im Vergleich zu den Vorjahren (Stand jeweils 1.12.)**

Von den 3 982 ausländischen Studierenden befanden sich 2 756 Studierende in einem Studiengang mit dem Ziel, einen Abschluss zu erlangen (Diplom-, Magister-, Bachelor- oder Master, Staatsexamen). 563 Studierende befanden sich zu einem Kurzzeitstudienaufenthalt (1 - 2 Semester) ohne Erlangen eines Abschlusses an der TU Dresden (sogenanntes Teilstudium z. B. im Rahmen von Austauschprogrammen). Das sind 30 mehr als im Vorjahr (zum Vergleich: 474 in 2010/11, 538 in 2011/12). 663 Studierende befanden sich im Promotionsstudium. Das ist eine Steigerung um ca. 30 Promotionsstudierenden im Vergleich zum Vorjahr (zum Vergleich: 569 in 2009/10, 634 in 2010/11, 635 in 2011/12).

Abb. 8: **Anzahl ausländischer Studierender nach Studienart bzw. Studienziel**



In den vergangenen 15 Jahren gab es eine sehr differenzierte Entwicklung hinsichtlich der Herkunftsländer der ausländischen Studierender. Während Mitte der 90er Jahre Entwicklungsländer wie Vietnam, Bulgarien, Syrien und Kamerun die stärksten Ländergruppen darstellten, was möglicherweise auf Nachwirkungen ehemaliger Regierungsabkommen zwischen der DDR und jenen Ländern zurückzuführen war, trat um 1999/2000 eine Trendwende ein. Mit der Öffnung Chinas zu Europa und gezielten Marketingmaßnahmen seitens der TU Dresden stieg die Zahl chinesischer Studierender sprunghaft an. Mit 850 Studierenden stellen sie auch im Wintersemester 2012/13 die stärkste Ländergruppe dar. Damit hat sich die Anzahl chinesischer Studierender an der TU Dresden erneut sprunghaft um ca. 70 Studierende erhöht.

Die Anzahl der Studierender der zweit- und drittgrößten Ländergruppe Russland und Vietnam sind im Wesentlichen konstant geblieben: Russland mit 264 (im Vorjahr 268), Vietnam mit 227 (im Vorjahr 233). Weiter folgen die Ukraine mit 204 (im Vorjahr 190) und Polen mit 181 (im Vorjahr 169). Das steigende Interesse russischer und ukrainischer Studierender kann vor allem auf gezielte Marketingmaßnahmen und Stipendienprogramme zurückgeführt werden. Insbesondere das AGRICOLA-Stipendienprogramm des Freistaates Sachsen sowie die Beteiligung der TU Dresden an EU-Mobilitätsprogrammen führte zu einer Zunahme aus Mittel-, Ost- und Südosteuropa. Visa-Erleichterungen durch den EU-Beitritt neuer ost- und südosteuropäischer Staaten förderten ebenfalls diese demographische Entwicklung.

Der Anteil der Studierender aus den westeuropäischen Ländern hat sich leicht erhöht und liegt bei 122 (Italien), 112 (Frankreich) und 101 (Spanien). Hierfür sind besonders die zahlreichen bilateralen Hochschulprogramme, z. B. Doppeldiplomprogramme, sowie Hochschulkooperationen im Rahmen von ERASMUS ausschlaggebend.

Der weiter gestiegene und relativ hohe Anteil indischer Studierender (derzeit 157, im Vorjahr 135) erklärt sich aus einem langfristig angelegten, vom DAAD geförderten Master-Sandwich-Programm und der Etablierung englischsprachiger Masterprogramme an der TU Dresden. Interessant ist auch die Entwicklung des Interesses iranischer Studierender an einem Studium an der TU Dresden sowohl in deutschsprachigen als auch englischsprachigen Studien-

gängen. Innerhalb der vergangenen fünf Jahre hat sich ihre Anzahl mehr als verdreifacht und beträgt im Berichtszeitraum 83 Studierende (im Vorjahr 63).

Tab. 8: **Entwicklung der Anzahl ausländischer Studierender nach ausgewählten Herkunftsländern von 1994/95 bis 2012/13**

Studien-jahr	VR China	Polen	Vietnam	Kamerun	Bulgarien	Russ. Föderat.	Ukraine	Tschech. Republik	Syrien	Italien	Frankreich	Spanien	Indien
<b>1994/95</b>	21	46	74	50	76	22	9	16	50	14	27	8	8
<b>1995/96</b>	32	61	69	44	66	36	19	15	47	8	49	22	7
<b>1996/97</b>	51	63	66	46	67	36	27	20	47	12	59	33	11
<b>1997/98</b>	54	57	57	57	72	64	32	13	40	34	68	42	11
<b>1998/99</b>	117	69	55	71	83	69	45	15	44	52	70	57	15
<b>1999/00</b>	171	96	70	62	90	69	50	21	51	51	75	56	30
<b>2000/01</b>	219	130	71	48	97	84	74	42	52	65	81	54	30
<b>2001/02</b>	322	155	59	34	120	98	101	59	49	85	89	57	42
<b>2002/03</b>	583	203	96	42	146	117	116	70	51	102	72	61	70
<b>2003/04</b>	658	228	145	38	174	150	125	65	64	86	71	50	82
<b>2004/05</b>	694	265	171	40	173	183	135	94	77	96	100	68	81
<b>2005/06</b>	735	312	203	48	170	168	166	118	104	94	86	75	72
<b>2006/07</b>	796	303	229	39	157	182	181	119	105	97	88	74	80
<b>2007/08</b>	820	275	243	28	142	183	179	134	95	91	89	68	83
<b>2008/09</b>	794	261	221	25	128	204	164	137	79	102	108	73	79
<b>2009/10</b>	740	235	205	23	112	240	175	108	69	102	121	78	83
<b>2010/11</b>	751	192	210	23	99	238	183	111	71	114	105	81	107
<b>2011/12</b>	783	169	233	22	103	268	190	124	74	120	105	78	135
<b>2012/13</b>	850	181	227	23	98	264	204	121	73	122	112	101	157

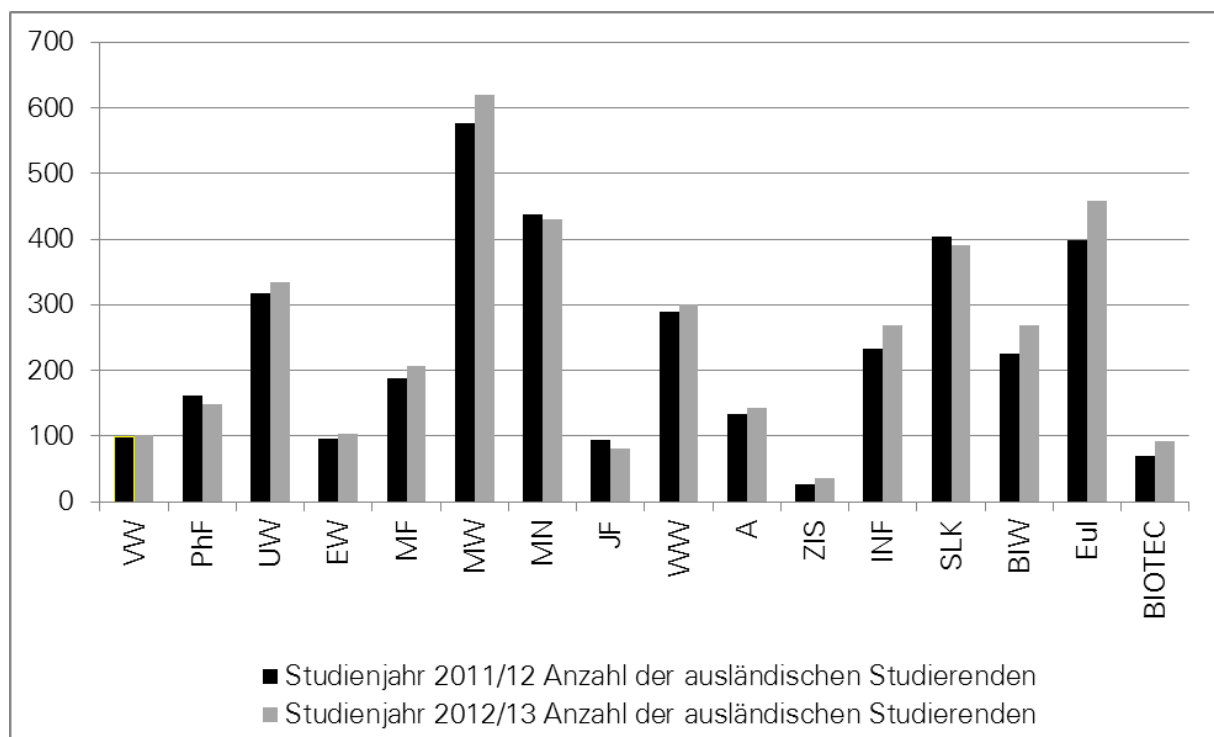
Den höchsten Anteil an ausländischen Studierenden hat auf Grund seiner internationalen Ausrichtung wie in den Vorjahren das Biotechnologische Zentrum mit 65,5 %.

Im Bereich Ingenieurwissenschaften befinden sich nachfolgend die meisten ausländischen Studierenden, wobei hier der Anteil der chinesischen Studierenden besonders hoch ist: Fakultät Elektrotechnik und Informationstechnik (17,6 %), Informatik (15,7 %), Maschinenbau (10,1 %). Auch im Bereich Bau und Umwelt ist der Anteil ausländischer Studierender weiter gestiegen: Bauingenieurwesen (17,2 %), Umweltwissenschaften (11,7 %) und Architektur (12,7 %). Absolut gesehen befinden sich an der Fakultät Maschinenwesen mit 619, an der Fakultät Elektrotechnik und Informationstechnik mit 459, Fakultät Mathematik /Naturwissenschaften mit 430 und an der Fakultät Sprach-, Literatur – und Kulturwissenschaft mit 391 die meisten ausländischen Studierenden. Eine Zunahme an Studierenden gab es in den Fakultäten Elektrotechnik und Informationstechnik (+61), Maschinenwesen (+42), Bauingenieurwesen (+42) und Informatik (+ 34). Dem gegenüber verzeichnen die Fakultäten Sprach-, Literatur- und Kulturwissenschaft (-13) und Juristische Fakultät (-13) weiterhin eine leichte Abnahme der ausländischen Studierenden.

Tab. 9: **Anteil ausländischer Studierender an den einzelnen Fakultäten**

Fak./ Einrichtung	Studienjahr 2011/12		Studienjahr 2012/13	
	Anzahl der ausländischen Studierenden	Anteil in %	Anzahl der ausländischen Studierenden	Anteil in %
VW	99	5,2	102	5,6
PhF	161	4,8	148	4,7
UW	317	10,6	334	11,7
EW	96	6,2	104	4,3
MF	189	7,4	206	7,9
MW	577	9,6	619	10,1
MN	437	9,9	430	10
JF	94	10,5	81	8,6
VW	289	9,7	300	10,4
A	134	12,1	143	12,7
ZIS	26	12,6	36	14,9
INF	234	14,2	268	15,7
SLK	404	14,1	391	16,1
BIW	226	16,1	268	17,2
Eul	398	15,5	459	17,6
BIOTEC	70	70,7	93	65,5

Abb. 9: **Anzahl ausländischer Studierender an den Fakultäten**



## **2.6 Beurlaubungen vom Studium gemäß § 16 Sächsisches Hochschulfreiheitsgesetz**

Der Anteil der Studierenden, die sich vom Studium beurlauben ließen, nahm im Vergleich zum Vorjahr um ein weiteres 1,0 % ab und beträgt zum Wintersemester 2012/13 damit 6,3 %. Der Rückgang der Beurlaubungen während des Studiums betrifft alle Fakultäten bis auf das BIOTEC und die Fakultät Sprach-, Literatur und Kulturwissenschaften.

Bei der Betrachtung der prozentualen Verteilung der Urlaubsgründe überwiegt der Urlaubsgrund: Prüfungsvorbereitung (23,1 %). Es folgt mit 22,7 % der Urlaubsgrund: Mutterschaft bzw. Elternzeit. Weitere Hauptgründe für eine Beurlaubung sind nach wie vor ein Studium im Ausland (19,7 %) und ein Praktikum in Deutschland (12,0 %).

## **2.7 Exmatrikulationen und Studiengangswechsel**

Der Exmatrikulationsstatistik kommt wegen der besonderen Erhebungsart (Selbstangabe der Exmatrikulationsgründe durch die Studierenden in Verbindung mit der Exmatrikulation von Amts wegen durch die TU Dresden) nur eine relativ geringe Aussagekraft zu. Bei studiengangsbefugten Rückschlüssen kann es zu Abweichungen insbesondere gegenüber der Prüfungsstatistik kommen. Dies wird besonders deutlich, wenn man die Anzahl der wegen nicht erfolgter Rückmeldung (Ex-Grund 7) exmatrikulierten Studierenden betrachtet. Da die Absolventen sich nach erfolgreichem Studienabschluss nicht immer durch Einreichen eines Exmatrikulationsantrages abmelden, werden diese Personen mit dem Ex-Grund 7 in der Exmatrikulationsstatistik geführt. Damit ist eine eindeutige Aussage insbesondere zu den Exmatrikulationen wegen erfolgreichen Abschlusses (Ex-Grund 1) korrekt nur über die Prüfungsstatistik möglich.

Die Exmatrikulations- und Wechselstatistik der TU Dresden vom Winter- und Sommersemester 2012/2013 zeigt im Vergleich zum Vorjahr folgende Änderungen. Die Anzahl der Exmatrikulationen stieg im Vergleich zum Vorjahr um 3,6 % an (2011/12: 6 242 / 2012/13: 6 467 Exmatrikulationen). Die Anzahl der Studiengangswechsel nahm um 10,0 % ab (2011/12: 2 387 / 2012/13: 2 146 Wechsel). Weitere Zahlen dazu findet man auf Seite 11 und 12 der Studentenstatistik zum Studienjahr 2012/13.

### **3 Auslandsmobilität der Studierenden**

Ziel der TU Dresden ist es, ihren Studierenden bei der Planung und Realisierung eines Auslandsaufenthaltes alle nur mögliche Unterstützung zu geben und so die Auslandsmobilität erheblich zu erhöhen und zu verbessern.

In nationalen Umfragen ist erkennbar, dass die Mehrheit der Studierenden an einem Auslandsstudienaufenthalt Interesse hat. Im Studienverlauf setzt jedoch nur ca. die Hälfte der Studierenden dieses Vorhaben in die Tat um. "Mangelnde finanzielle Ressourcen" wird sehr häufig an erster Stelle als Hinderungsgrund für das Nichtzustandekommen eines Auslandsaufenthaltes genannt. Das Anliegen des Akademischen Auslandsamtes bestand deshalb darin, die Förderprogramme intensiv zu bewerben und die Studierenden darauf aufmerksam zu machen.

Folgende Materialien und Aktivitäten, die sich bewährt haben, wurden fortgeführt und aktualisiert:

- Broschüren, Handreichungen und Handzettel zum Studium im Ausland
- kontinuierliche Aktualisierung der Internetseiten (z. B. aktuelle Stipendienausschreibungen und -angeboten verschiedener Stipendiengeber, Internetportal mit Erfahrungsberichten: derzeit sind mehr als 1000 Berichte einsehbar)
- 14tägiger Newsletter speziell zu Studien- und Programmangeboten für Auslandsaufenthalte
- Turnusmäßig stattfindende Infoveranstaltungen
- Flyer zum ERASMUS-Programm zur Motivation und Ermutigen.

#### **3.1 Kontinuierliche Beratung und Information**

Fachkundige, sehr spezifische und individuelle Beratung in der Vorbereitungsphase, die nachfolgend in der Begleitung und Betreuung während und nach dem Auslandsaufenthalt ihre Fortsetzung findet, ist Kernaufgabe zur Sicherstellung von erfolgreichen Auslandsphasen. Das Akademische Auslandsamt unterhält hierzu für Studierende ein zentrales Infocenter, wo zu allen Stipendienprogrammen deutscher und ausländischer Organisationen, wie z. B. des DAAD, der Deutsch-Französischen Hochschule, der Fulbright-Kommission, Programme des Pädagogischen Austauschdienstes oder anderer Organisationen oder Stiftungen beraten wird. Die Mitarbeiterinnen des Akademischen Auslandsamtes berieten auch zu Fragen, die mit einem Studienaufenthalt an einer Partnerhochschule zusammenhängen. Für individuell geplante Auslandsaufenthalte an selbstgewählten Gasteinrichtungen wurden Hinweise und Unterstützung zu organisatorischen Aspekten, wie Stellungnahmen, Bewerbungen, Unterstützungsschreiben oder Kontaktaufnahmen gegeben. Circa 1 500 Studierende pro Jahr nahmen die Beratungsmöglichkeiten sowohl im persönlichen Gespräch, per Telefon oder per Email im Akademischen Auslandsamt wahr.

Anzumerken ist, dass zunehmend von Studierenden Email als Kommunikationsform für die Beratung genutzt wurde, sicherlich auch auf Grund der Tatsache, dass das Infocenter bereits im November 2012 den zentralen Campus verlassen musste und erneut mit dem Umzug des Akademischen Auslandsamtes im Februar 2013 in das Bürogebäude Strehlemer Straße umziehen musste. Es ist anzumerken, dass eine persönliche Beratung wesentlich umfassender, zielführender und somit effektiver geführt werden kann. Die vorliegenden schwierigen Rahmenbedingungen führten offensichtlich zu einem Rückgang der Beratungskontakte und nachfolgend der Auslandsmobilität.

### **3.1.1 Austausch- und Förderungsmaßnahmen für Auslandsstudienaufenthalte im Rahmen von ERASMUS**

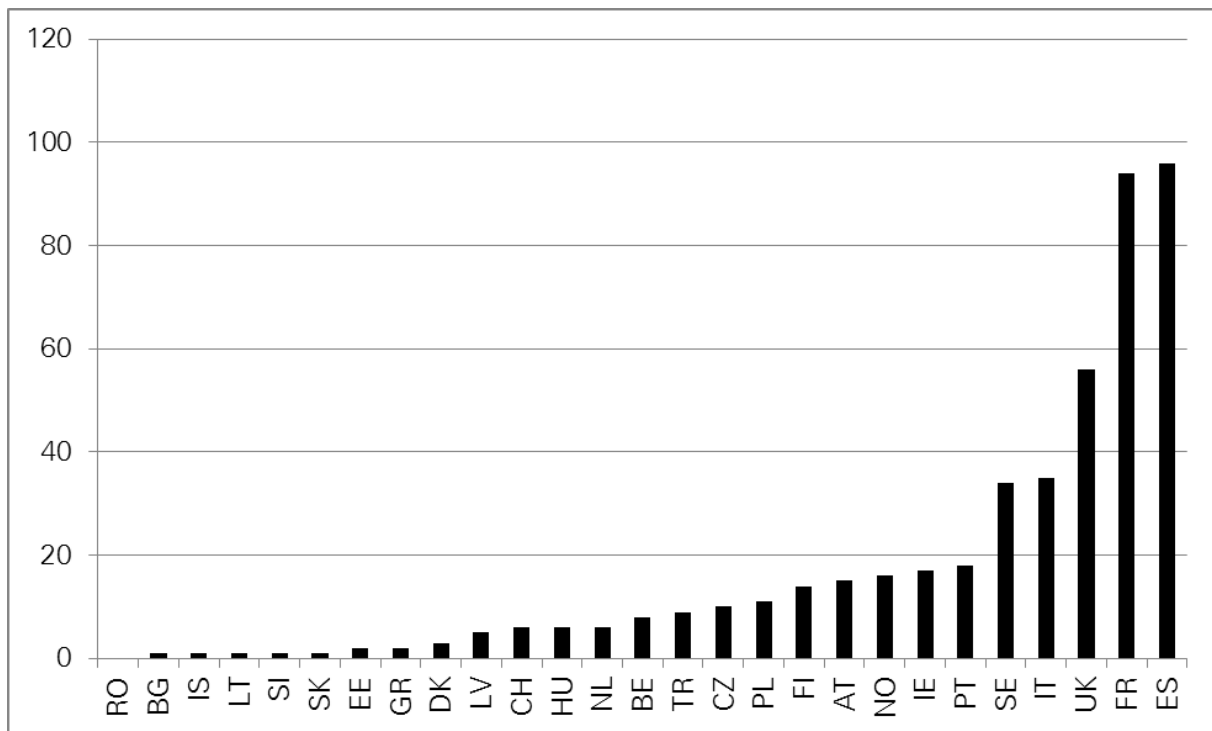
Um die Auslandsmobilität der Studierenden erheblich zu erhöhen, müssen neben Beratung und Information passfähige Strukturen und Angebote geschaffen werden. Eine hohe Mobilitätsquote ist nur dann möglich, wenn gut funktionierende aktive Hochschulkooperationen, über die qualifizierte Austauschplätze bereitgestellt werden, existieren. Eine Schlüsselstellung auf Grund der Bereitstellung von finanziellen Ressourcen sowohl für die mobilen Personen als auch für die Organisation nimmt dabei das EU-Bildungsprogramm ERASMUS ein.

Die Vorbereitungen für die Umsetzung der ERASMUS Mobilitätsmaßnahmen für das Studienjahr 2013/14 liefen bereits im Herbst 2012 mit der Abstimmung aller Beteiligten zu den Bilateralen ERASMUS Abkommen an. Die für das Studienjahr 2013/14 erforderlichen und geplanten bilateralen ERASMUS Abkommen mit den europäischen Partnern wurden bis Ende Januar 2013 geschlossen und unterzeichnet. Zur Umsetzung der Austauschmaßnahmen wurden ca. 900 bilaterale ERASMUS-Abkommen mit mehr als 300 europäischen Hochschulen und einem geplanten Austauschvolumen von über 1000 Studierenden (jeweils ins Ausland gehende als auch an die TU Dresden kommende) und mehr als 100 Dozentenlehraufträgen abgeschlossen. Für die Studierenden der TU Dresden, die sich für das ERASMUS Programm interessierten, wurde vom Akademischen Auslandsamt im Dezember 2012 die Informationsbroschüre zum ERASMUS-Programm aktualisiert und herausgegeben. Die Broschüre beinhaltete Erläuterungen zum Programmablauf ebenso wie praktische Tipps zur Vorbereitung des Auslandsaufenthaltes sowie die Übersicht zu den konkreten Austauschplatzangeboten.

Die Drittmittel für die ERASMUS-Studierenden- und Lehrenden - Mobilität im Studienjahr 2012/13 wurden vom Akademischen Auslandsamt der TU Dresden bereits zum 31. März 2012 bei der Nationalen Agentur. Auf Grund der guten Past Performance der Vorjahre wurde der TU Dresden für ERASMUS-Aktivitäten für das Studienjahr 2012/13 ein Gesamtbudget in Höhe von 756.074,00 EUR bewilligt, ein 11,0 % höherer Betrag als im vorhergehenden Studienjahr.

471 Studierende der TU Dresden haben im Rahmen der ERASMUS-Austausche im Studienjahr 2012/13 an mehr als 150 verschiedenen europäischen Partnerhochschulen einen Auslandsaufenthalt absolviert. Nach Zielländern betrachtet ergibt sich folgende Verteilung:

Abb. 10: **Zahl der ins Ausland gehenden ERASMUS-Studierenden der TU Dresden im Hochschuljahr 2012/13**



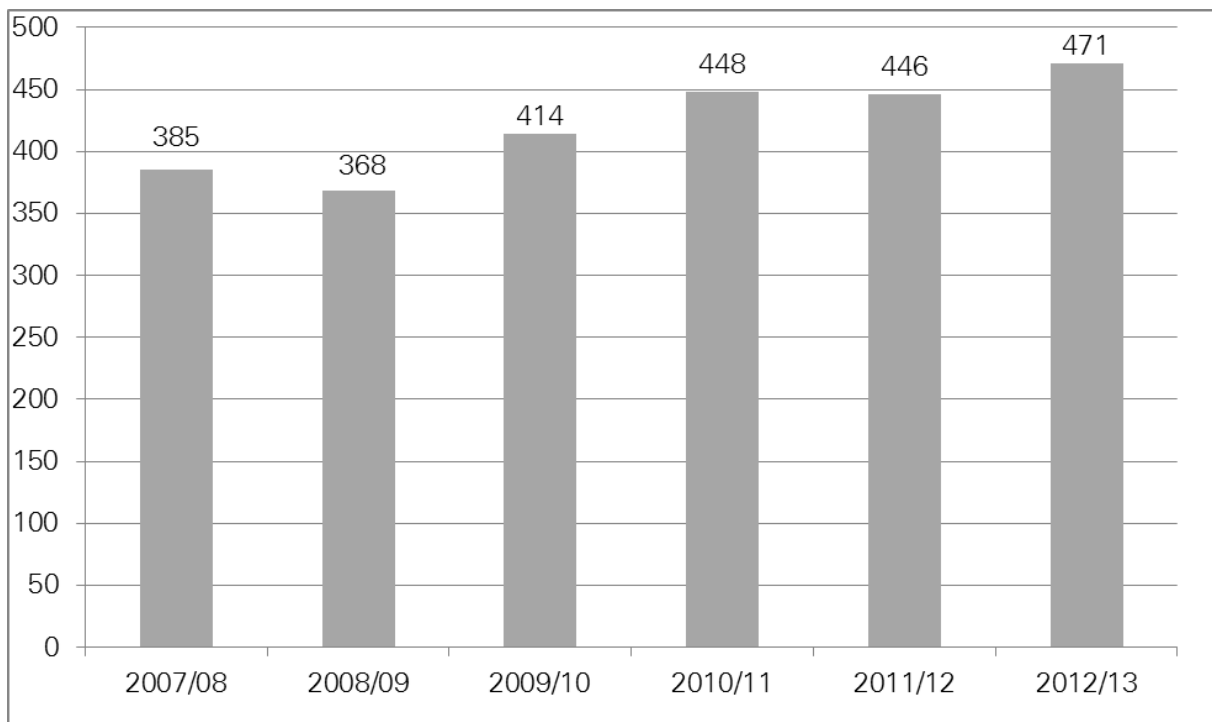
Erklärungen der Abkürzungen (Länder-ISO-Codes), sortiert nach Abkürzung

AT	Österreich	FR	Frankreich	NO	Norwegen
BE	Belgien	GR	Griechenland	PL	Polen
BG	Bulgarien	HU	Ungarn	PT	Portugal
CH	Schweiz	IE	Irland	RO	Rumänien
CZ	Tschechische Republik	IS	Island	SE	Schweden
DK	Dänemark	IT	Italien	SI	Slowenien
EE	Estland	LT	Litauen	SK	Slowakei
ES	Spanien	LV	Lettland	TR	Türkei
FI	Finnland	NL	Niederlande	UK	Vereinigtes Königreich

Im nachfolgenden Diagramm ist die Entwicklung der Mobilitätszahlen im ERASMUS-Programm verdeutlicht.



Abb. 11: **Übersicht über die ERASMUS-Mobilität**



Im Berichtszeitraum wurde die Lehrmobilität der Dozenten im Rahmen des ERASMUS-Programms erneut als eine hervorragende Ergänzung und Unterstützung für die Studienmobilität intensiv genutzt. 74 Hochschullehrern der TU Dresden bot die ERASMUS Gastdozentur die Möglichkeit einer beruflichen und persönlichen Weiterentwicklung und der TU Dresden die Chance, den Umfang und Inhalt der Lehrangebote auszuweiten und zu bereichern und so den Austausch von Fachwissen und Erfahrung hinsichtlich verschiedener pädagogischer Methoden zu fördern.

Um die Rahmenbedingungen für die Austauschkooperationen weiter zu verbessern, pflegte das Akademische Auslandsamt die Kontakte zu den Partnerhochschulen im Ausland bzw. förderte den Aufbau von neuen Verbindungen. Zur Mobilitätsförderung in beide Richtungen wurden Informationsmaterial über die TU Dresden und deren Studienangebote an die Partnereinrichtungen übermittelt, Besuche von Vertretern der Partnerhochschulen betreut und Partnerbesuche bei den Hochschulen organisiert und durchgeführt.

### **3.2 Weitere Förder- und Austauschprogramme**

Über das DAAD-Programm "Internationale Studien- und Ausbildungspartnerschaften (ISAP)" konnten Studierende der TU Dresden einen Teil ihres Studiums an einer Partnerhochschule absolvieren. Internationale Studien- und Ausbildungspartnerschaften sind institutionelle Kooperationsstrukturen zwischen deutschen und ausländischen Hochschulen, in denen Gruppen hoch qualifizierter deutscher und auch ausländischer Studierender einen voll anerkannten Teil ihres Studiums an der Partnereinrichtung absolvieren. Das Programm trägt somit zugleich zur Internationalisierung der beteiligten Hochschulen bei, u. a. durch Vereinbarungen zu Credit-Transfer und durch gemeinsame Curriculum-Entwicklungen. Des Weiteren werden durch spezielle Studienangebote für ausländische Studierende Grundlagen für einen dauerhaften beiderseitigen Austausch geschaffen.

Die von den Programmkoordinatoren ausgewählten Studierenden erhielten ein Stipendium des DAAD einschließlich einer Pauschale für die Reise- und Krankenversicherungskosten bzw. einen Zuschuss zu den Studiengebühren falls jene vom Partner nicht vollständig erlassen wurden. Im Studienjahr 2012/13 wurden von folgenden Fachbereichen ISAP-Programme organisiert: Philosophie/Politikwissenschaften (New School University, USA), Medizin (University of Sydney, Australien), Anglistik (Central Institute of English and Foreign Languages University Hyderabad, Indien). Insgesamt konnten in diesem Programm 11 Studierende mit einem DAAD Stipendium gefördert werden.

Bereits 2010 hatte der DAAD seine Förderprogramme zur Förderung deutscher Studierender umgestellt und ein neues Stipendienprogramm (PROMOS) zur Förderung der Auslandsmobilität aufgelegt. Für 2012 wurde PROMOS mit einigen Veränderungen und Verbesserungen erneut für die deutschen Hochschulen ausgeschrieben. Mit dem Programm PROMOS werden Studien-, Praktika-, Sprach- und Fachkursaufenthalte von Studierenden weltweit durch Teilstipendien und Reisekostenpauschalen gefördert. Die Förderentscheidung trifft die deutsche Hochschule analog zu den eigenen Förderschwerpunkten. Für das Kalenderjahr 2012 erhielt die TU Dresden dafür eine Zuwendung in Höhe von 154.575,00 EUR. Das Mobilitätsprogramm PROMOS bot insbesondere solchen Studierenden und Doktoranden die Chance zu einem Auslandsaufenthalt, deren Vorhaben oder Zielort in keines der strukturierten Programme wie ERASMUS, Jahresstipendium, ISAP Programm passte. Den Förderschwerpunkt an der TU Dresden bildeten Studienaufenthalte im Rahmen der Partnerschaften außerhalb ERASMUS, sowohl die zentral im AAA als auch die dezentral auf Fakultäts- bzw. Institutsebene betreuten Partnerschaften. Da es für die Unterstützung des Studierendenaustausches mit außereuropäischen Hochschulen bislang kein Förderinstrument gab, jedoch das Interesse und die Nachfrage nach Aufenthalten außerhalb ERASMUS merklich zugenommen haben, konnte die Förderlücke nun geschlossen werden. Die Stipendienmittel wurden über ein qualitätsorientiertes Auswahlverfahren fast gänzlich ausgereizt und an Studierende der TU Dresden vergeben. Insgesamt konnten 81 Studierende der TU Dresden in den beschriebenen Fördermaßnahmen gefördert werden.

Neben den bereits genannten Mobilitäts- bzw. Förderprogrammen nutzten die Studierenden überdies individuell externe Organisationen, um einen Auslandsaufenthalt zu organisieren bzw. zu finanzieren:

- Individualstipendien des Deutschen Akademischen Austauschdienstes (DAAD) wie Jahresstipendien und Sonderausschreibungen
- Stipendienprogramme der Fulbright-Kommission für Studienaufenthalte in den USA
- Direktbewerbung an einer ausländischen Hochschule mit Selbstfinanzierung oder Auslands-BAföG oder Stipendien von Stiftungen, anderen Organisationen und Regierungen anderer Länder
- Vergünstigungen im Rahmen von Austauschkooperationen mit Hochschulpartnern der Technischen Universität Dresden weltweit mit teilweise Studiengebührenerlass, Gegenstipendien, freier Unterkunft u. ä.

Die Zahl der Studierenden, die einen individuellen Auslandsaufenthalt außerhalb des EU-Programms ERASMUS organisieren, ist zahlenmäßig nicht exakt belegbar. Grob geschätzt kann man davon ausgehen, dass ca. 200 Studierende pro Hochschuljahr Stipendien von anderen Organisationen (DAAD, Fulbright, Deutsch-Französisches Hochschule u. ä.) erhalten, wobei in der Regel die Zahl der Anträge die der Geförderten um ca. das Vierfache übersteigt. Darüber hinaus finanzierten die Studierenden einen Auslandsaufenthalt aus eigenen Mitteln wie bspw. auch mit Unterstützung von Auslands-BAföG. Hierzu ist keine Erfassung gefordert und möglich. In diesem Arbeitsfeld ist der Beratungsaufwand besonders hoch, da sehr viele individuelle Lösungen gefunden werden müssen und die Beratung der Studierenden, die sich um Stipendien (z. B. DAAD, Fulbright) bewerben, sehr zeitintensiv ist.

### 3.3 **Auslandspraktika der Studierenden und Graduierten im Rahmen von ERASMUS und LEONARDO DA VINCI an der TU Dresden**

Das LEONARDO-BÜRO SACHSEN (LEOSACHSEN) ist eine hochschulübergreifende Serviceeinrichtung mit Sitz an der TU Dresden, die Bildungs- und Mobilitätsprojekte im Auftrag von 16 sächsischen Hochschulen durchführt. Hauptaufgabe des Büros ist es, die europäischen Bildungsprogramme ERASMUS und LEONARDO DA VINCI im Bereich der Praktikumsmobilität zentral für den sächsischen Hochschulbereich umzusetzen. Im Berichtszeitraum wurden insgesamt vier Projekte für vier sächsische Universitäten, drei Kunsthochschulen, sechs Fachhochschulen sowie drei Staatlichen Studienakademien der Berufsakademie Sachsen durchgeführt.

Tab. 10: **ERASMUS-/ LEONARDO-Projekte von LEOSACHSEN im Berichtszeitraum**

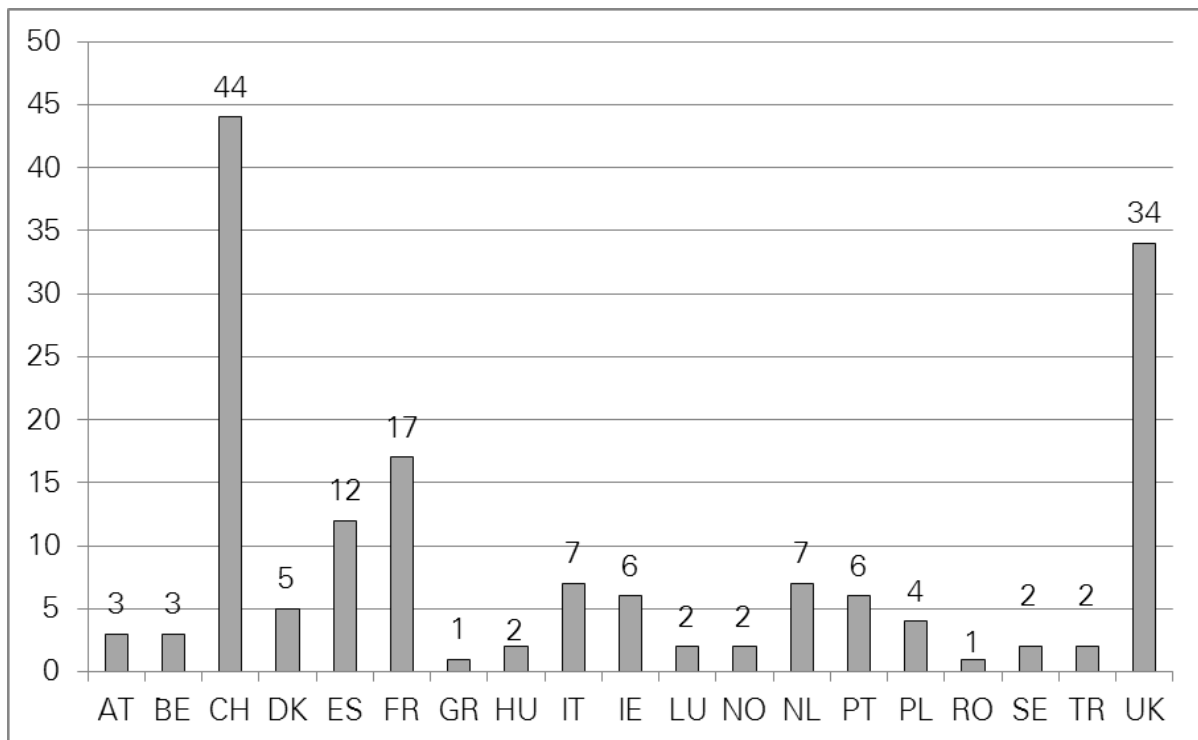
<b>Projektname/ Programm</b>	<b>Laufzeit</b>	<b>Vermittelte Studierende bzw. Graduierte der TUD</b>	<b>Gesamt- budget im Projekt in EUR</b>	<b>Zuschuss- anteil ge- samt im Pro- jekt * in EUR</b>
EUROPRO- FESSION LEONARDO	01. Juni 2011 bis 31. Mai 2013	43 Graduierte im Be- richtszeitraum, davon 21 Absolventen der TUD (48,8 %)	282.191	213.270
EURO- PLACEMENT ERASMUS	01. Juni 2012 bis 30. Septem- ber 2013	348 Studierende insge- samt, davon 149 Studie- rende der TUD (42,8 %)	1.714.847	699.797
EUROCAREER LEONARDO	01. Juni 2011 bis 31. Mai 2013	39 Graduierte im Be- richtszeitraum, davon 20 Absolventen der TUD (51,2 %)	289.505	81.135
EUROHORI- ZON ERAS- MUS	01. Juni 2013 bis 30. Septem- ber 2014	289 Studierende im Be- richtszeitraum **, davon 135 Studierende der TUD (46,7 %)	Information noch nicht verfügbar	max. 648.375

\* EU-Fördermittel, die durch die Programme LEONARDO DA VINCI bzw. ERASMUS zur Verfügung gestellt werden.

\*\* Die Teilnehmerzahlen haben den Stand vom 15.04.2014, das Projekt endet allerdings im September 2014, sodass die Zahlen noch nach oben steigen werden.

Die sächsischen Studierenden und Graduierten der genannten Hochschuleinrichtungen erhalten die Möglichkeit, Stipendien für Praktika im europäischen Ausland zu beantragen. Dafür erhalten sie von LEOSACHSEN organisatorische und beratende Unterstützung bei der Suche, Vorbereitung und Durchführung der Praktika. Die Vermittlung erfolgt in 33 europäische Länder. Im Berichtszeitraum begannen 401 Studierende und Graduierte ein Auslandspraktikum im Rahmen von ERASMUS und LEONARDO DA VINCI, davon kamen 160 Teilnehmer von der TUD.

Abb. 12: **Praktikumsmobilität innerhalb von Europa von Studierenden und Graduierten der TUD im Berichtszeitraum**



Zusätzlich zu den europäischen Praktika werden Stipendien an ausgewählte Studierende der TU Dresden für Praktika außerhalb Europas über das PROMOS-Programm des DAAD in Zusammenarbeit mit dem Akademischen Auslandsamt und den Fakultäten vergeben. Beratung und Begleitung der Bewerber und Praktikanten erfolgen durch das Mobilitätsteam von LEOSACHSEN nach den gleichen hohen Qualitätsstandards, wie sie für die europäischen Programme gelten. Im Berichtszeitraum haben 28 Studierende für ein Auslandspraktikum außerhalb von Europa in insgesamt 28 Ländern eine Förderung erhalten. Beliebteste Länder waren die Vereinigten Staaten von Amerika und Neuseeland (je 4 Praktika).

### **Praktikantenaustausch zwischen den Regionen Alberta/Kanada und Sachsen**

Die erste Phase des ASiiA-Programms von 2010 bis 2012 wurde am 31. Dezember 2012 beendet. Die zweite Phase (2013-2014) startete am 01.01.2013 ohne Förderung über das *European Recovery Program* (Transatlantikprogramm des BMBi). Das Ziel, einen Praktikumsaustausch von Studierenden und Graduierten zwischen den Regionalpartnern Alberta und Sachsen sowohl strukturell als auch inhaltlich durch den Auf- und Ausbau der transatlantischen Kooperation von zwei Hochschulkonsortien zu entwickeln, konnte erreicht werden.

Folgende Ergebnisse wurden im Praktikumsbereich erreicht:

- Bewerber:
  - 166 Bewerber des Hochschulkonsortiums Albertas
  - 161 Bewerber des Hochschulkonsortiums Sachsens
- ASiiA-Praktika:
  - 108 IA:AS-Praktika insgesamt (siehe Anlagen 1 A-C aller Zwischenberichte), davon 47 Studierende und Graduierte aus Sachsen, davon 61 Studierende und Graduierte aus Alberta,
  - 81 aufnehmende Einrichtungen, davon 35 in Alberta und 46 in Sachsen

- Sprachliche Vorbereitung der IA - AS-Praktikanten aus Alberta:
  - 49 von 61 IA:AS-Praktikanten aus Alberta haben an praktikumsvorbereitenden oder -begleitenden Sprachkursen in Alberta oder Sachsen teilgenommen
- ASiiA-Begleitprogramm:
  - neun interkulturelle Vorbereitungskurse für ASiiA-Bewerber und ASiiA-Praktikanten aus Alberta und Sachsen,
  - sechs Workshops "Bewerbern im Ausland" für ASiiA-Praktikanten aus Sachsen
  - 20 Exkursionen in Sachsen,
  - Praktikums-Cafés in Sachsen,
  - ein Praktikums-Café in Alberta,
  - 87 Informationsveranstaltungen in Sachsen,
  - 32 Präsentationen oder Vorträge auf studentischen Messen oder thematisch angelegten Veranstaltungen zur Internationalisierung des Studiums.

Die Zusammenarbeit mit dem Kooperationspartner an der Universität Alberta war ab 2013 vor allem darauf ausgerichtet, das Programm auf die neuen Bedingungen der Praktikumsdurchführung ohne zusätzliche Stipendien für die sächsischen ASiiA-Praktikanten umzustellen. Von Februar 2013 bis Ende Mai 2013 erfolgten der Aufruf und die Annahme von Bewerbungen für die Teilnahme im Wintersemester 2013. Bis September 2013 liefen die Vermittlungsmaßnahmen durch die Studierenden und Graduierten mit Praktika ab Oktober 2013. Die Studierenden wurden dabei durch LEOSACHSEN vorbereitet und begleitet.

### **Internationale Alumni-Wochen an der TU Dresden**

In Kooperation mit dem Alumni-Referat der TU Dresden wurden 2013 folgende "Internationale Alumni-Wochen" durchgeführt:

Tab. 11: **Internationale Alumni-Wochen**

	<b>Thema/ Profil der Fortbildung</b>	<b>Zeitraum</b>	<b>Fachbereich</b>
Fortbildung 1	Sechstägiges Kolloquium <i>"Technische Textilien"</i> Fortbildung für Absolventen der Studienrichtung Textil- und Konfektionstechnik	27.05.2013 – 01.06.2013	Institut für Textilmaschinen und Textile Hochleistungswerkstofftechnik, Prof. Chokri Cherif
Fortbildung 2	Sechstägiges Kolloquium <i>"Waldlandschaften im Wandel"</i> Fortbildung für Absolventen der Studienrichtung Forstwissenschaft	20.10.2013 – 25.10.2013	Forstwissenschaftliche Fakultät Tharandt, Prof. Norbert Weber
Fortbildung 3	Sechstägiger Workshop <i>"Quo Vadis, DaF-Lehrer?"</i> Fortbildung für Absolventen der Studienrichtung Deutsch als Fremdsprache	04.11.2013 – 09.11.2013	Institut für Germanistik, Professur Deutsch als Fremdsprache, Prof. Annette Berndt

LEOSACHSEN beantragte und koordinierte das geförderte Projekt an der TU Dresden über das AlumniPlus-Programm des DAAD. Die inhaltliche Umsetzung der "Alumni-Wochen" erfolgte gemeinsam mit dem Alumni-Referat als Auftraggeber sowie mit den involvierten Fakultäten. Dabei wurden spezielle Fach- und Forschungsinhalte oder übergreifende Weiterbildungsthemen ausgewählt. Ein Begleitprogramm bezog die ausländischen Alumni aktiv in Kooperations- und Forschungsvorhaben der TU Dresden, in die internationale Alumni-Arbeit und in die Arbeit mit den Regionalbotschaftern ein. Über Kontaktforen wurden Studierende und

Graduierte, Mitarbeiter und Forscher eingeladen, sich mit den ausländischen Alumni zu vernetzen. Hilfestellungen wurden sehr konkret bei der Vorbereitung und Begleitung von Auslandspraktika gegeben. Nähere Informationen zum Gesamtvorhaben werden durch das Alumni-Referat der TU Dresden bereitgestellt

## 4 Maßnahmen zur Gewinnung, Beratung und Betreuung von Studierenden und zur Kontaktpflege mit den Absolventen sowie zur Graduiertenförderung

### 4.1 Gewinnung, Beratung und Betreuung von Studierenden aus dem Inland

Übergreifendes Ziel aller Beratungs- und Betreuungsangebote ist es, Studieninteressierte bei der Studienwahl und Studierende bei der erfolgreichen Bewältigung ihres Studiums zu unterstützen. Diese Aufgaben obliegen insbesondere der Zentralen Studienberatung (ZSB) und der Studienfachberatung sowie einer Reihe weiterer Beratungs- und Serviceeinrichtungen der TU Dresden. Sowohl zwischen diesen Einrichtungen als auch zu Einrichtungen außerhalb der Universität bestehen vielfältige Kooperationsbeziehungen. Die ZSB nimmt eine wichtige Rolle bei der Vernetzung dieser Angebote ein. So wurde u. a. regelmäßig ein Newsletter an alle in der Studienfachberatung Tätigen und Studiendekane versandt und das jährliche "Austauschtreffen Studien(fach)beratung" organisiert und durchgeführt. Der Studentenrat ist als Partner in vielfältige Projekte der ZSB eingebunden (u. a. die Sommeruniversität). Externe Partner sind insbesondere die Agentur für Arbeit, das Studentenwerk, das Staatsministerium für Kultus und das Staatsministerium für Wissenschaft und Kunst. Außerdem leistet die ZSB im Rahmen ihrer Angebote zur Studieninformation und mit den Projekten zur Studienorientierung ihren spezifischen Beitrag bei der Gewinnung von Studierenden.

#### Angebote für Studieninteressierte

Die Angebote für Interessierte an grundständigen Studiengängen wurden überwiegend von der ZSB in enger Kooperation mit den Fachbereichen organisiert und durchgeführt; einzelne Angebote für diese Zielgruppe wurden außerdem von den Fakultäten dezentral angeboten (z. B. der Fakultät Elektrotechnik und Informationstechnik). Für die Information und Beratung zu den Master-Studiengängen sind die Träger der Studiengänge in stärkerem Maße verantwortlich.

Die Angebote für Studieninteressierte sind im Spektrum von Information zu den Studiemöglichkeiten an der TU Dresden und Beratung zur persönlichen Studienentscheidung unter Berücksichtigung der jeweiligen Lebenssituation und der individuellen beruflichen Zukunftspläne angesiedelt. In speziellen Projekten können sich die Studieninteressierten zudem mittels konkreter Erfahrungen mit dem künftigen Studienalltag auseinandersetzen. Ziel ist es, die Studieninteressierten zu einer kompetenten und ausbalancierten Studienentscheidung zu befähigen und dadurch einem späteren Wechsel oder Abbruch vorzubeugen. Schülerinnen und Schüler, die bislang keine Studierneigung zeigen, können durch die Angebote für ein Studium interessiert werden.

Tab. 12: **Angebote für Studieninteressierte**

Information	Beratung	Projekte
<ul style="list-style-type: none"> <li>- Studieninformationssystem</li> <li>- zielgruppenspezifische Websites der TU Dresden, insbesondere: /unitesten, /studienberatung</li> <li>- Vorträge, Infostände</li> </ul>	<ul style="list-style-type: none"> <li>- Kurzberatung</li> <li>- Beratung per E-Mail</li> <li>- Beratung per Telefon</li> <li>- Einzelberatung zur Studienwahl</li> </ul>	<ul style="list-style-type: none"> <li>- Sommeruniversität</li> <li>- Herbstuniversität</li> <li>- Expedition Campus</li> <li>- Workshops zur Studienwahl</li> <li>- UNI-TAG, UNI LIVE</li> </ul>

Zur gezielten und aktuellen *Information* über die Studiemöglichkeiten stellt das Internet, insbesondere die Website der Hochschule, das bevorzugte Medium dar. Die ZSB entwickel-

te daher in enger Zusammenarbeit mit ihren Partnern an der TU Dresden das Studieninformationssystem (SInS) weiter und erhöhte die Nutzerfreundlichkeit (verbesserte Navigation und Suche). Im SInS sind die inhaltlichen Angaben zu den Studiengängen mit Bewerbungsinformationen verknüpft. Zusätzlich stehen Informationen zu Ansprechpersonen, Verlinkungen zu den Fakultäten/Fachrichtungen sowie Fachschaften und der Zugriff auf die Studierendokumente zur Verfügung. Bei 35 Studiengängen beschreiben Studierende in kleinen Filmportraits ihr Studium. Im Berichtszeitraum wurde das Glossar "Uni von A bis Z" sowohl in Deutsch als auch in Englisch ins SInS integriert. Zu fachübergreifenden Themen wie der Studienwahl, den Studienvoraussetzungen, der Bewerbung und dem Studienstart wurden im linken Navigationsbereich des SInS oft gestellten Frage und die entsprechenden Antworten zunächst in Deutsch veröffentlicht. Die englische Version ist in Arbeit. Die Studiengänge des IHI Zittau wurden ins SInS aufgenommen und der Studienort als Suchkriterium bei der individuellen Suche ergänzt. Im Bewerbungszeitraum vom 1. Juni bis 15. September 2012 wurden über 848 000 Zugriffe verzeichnet. Auch andere zielgruppenrelevante Websites der TU Dresden wurden stark zur Information genutzt: der Ordner Studium (durchschnittlich 59 000 Zugriffe pro Monat), die Ordner Schüler und Studieninteressierte (durchschnittlich 26 500 Zugriffe pro Monat), der Ordner Studierende (durchschnittlich 16 300 Zugriffe pro Monat). Die Verantwortung für diese Ordner lag bei der ZSB.

Neben dem Internet wurden von Studieninteressierten weiterhin auch Printmedien genutzt. Die Broschüre UNI TESTEN mit Informationen und Angeboten zur Studienorientierung an der TU Dresden wurde konzeptionell grundlegend überarbeitet und neu gestaltet. 8 000 dieser Broschüren wurden an Studieninteressierte ausgegeben. Auch die Projektflyer der ZSB wurden inhaltlich und gestalterisch neu aufgesetzt. Damit folgen die Druckerzeugnisse einer einheitlichen Gestaltungslinie und führen zu einem Wiedererkennungseffekt bei der Zielgruppe. Die Info-Flyer zu den einzelnen Studiengängen wurden fortlaufend aktualisiert. Insgesamt wurden 65 600 Flyer gedruckt. Außerdem wurden Postkarten als Kurzinformation (22 000) und Programmhefte für UNI-TAG und UNI LIVE herausgegeben (gesamt 11 000 Stück).

Im Berichtszeitraum führte die ZSB eine Vielzahl von Veranstaltungen außerhalb der TU Dresden durch. Auf fünf Bildungsmessen (u. a. in Köln, Frankfurt und Berlin) wurden mehrere tausend Kontakte zu potenziellen Studierenden hergestellt. Außerdem fanden Präsentationen (Vorträge, Informationsstände usw.) in Arbeitsagenturen, Gymnasien usw. - vor allem in Sachsen, aber auch anderen Bundesländern (z. B. in Bayern) – statt (insgesamt 23). Neben den genannten gab es weitere Aktivitäten wie z. B. im Rahmen der Vortragsreihe "Physik am Samstag".

Die *Beratung* von Studieninteressierten durch die ZSB differenzierte sich in individuelle Beratung (nach Terminabsprache), Kurzberatung, Beratung per E-Mail, Beratung am Telefon und Workshops. In der individuellen Beratung geht es in erster Linie darum, individuelle Neigungen, Wünsche und Vorstellungen zu klären und die Studieninteressierten in ihrer Entscheidungsfähigkeit zu stärken. Die Beratung ist freiwillig, vertraulich und ergebnisoffen, d. h. sie orientiert sich an den individuellen Bedürfnissen der Studieninteressierten. In der Kurzberatung, sowie der telefonischen und der E-Mailberatung steht i. d. R. die Vermittlung von Informationen und ein Clearing mit ggf. einem Weiterverweis an andere Beratungs- und Serviceeinrichtungen im Vordergrund. Die Kurzberatung fand bis zum Februar 2013 im Studieninformationszentrum auf der Mommsenstraße 7 statt. Danach musste das Infozentrum geschlossen werden, um der im Rahmen der Exzellenzinitiative neu geschaffenen Graduiertenakademie Platz zu machen. Der Standort der ZSB wurde komplett in die Strehleener Straße verlegt. Seitdem wird für Information und Kurzberatung eine offene Sprechzeit in der Strehleener Straße angeboten, die im Vergleich zum Studieninformationszentrum nur noch von einem Drittel der Ratsuchenden in Anspruch genommen wird. Der neue Standort fernab



des zentralen Campus macht es Studierenden kaum möglich, in einer Pause spontan vorbeizukommen. Studieninteressierte, die sich über ein künftiges Studium an der TU Dresden informieren wollen, erhalten zudem keinen Eindruck vom Campus. Im Berichtszeitraum hatte die ZSB insgesamt 2607 Kontakte im Studieninfozentrum und in der offenen Sprechzeit.

Tab. 13: **Anzahl der Beratungen von Studieninteressierten**

Kurzberatung (Infozentrum, offene Sprechzeit)*	620
Beratung per E-Mail**, davon:	5278
- Mathematik und Naturwissenschaften	317
- Geistes- und Sozialwissenschaften	745
- Lehramt	995
- Ingenieurwissenschaften	474
- Bau und Umwelt	348
- Medizin	235
- Übergreifende Themen	2160
Beratung per Telefon**	4456
Einzelberatung zur Studienwahl, davon:	254
- Schülerinnen und Schüler (bis ein Jahr nach dem Abitur)	140
- ältere Studieninteressierte	114
Teilnehmerinnen und Teilnehmer an Workshops zur Studienorientierung	83

\* Zusätzlich suchten 386 weitere Besucher (TU-Beschäftigte, Eltern oder Bürger) das Studien-Infozentrum bzw. die offene Sprechzeit auf.

\*\* Die Zahlen umfassen auch die Beratung von Studierenden.

*Telefonisch* ließen sich 4 456 und *per E-Mail* 5 278 Studieninteressierte und Studierende von den Mitarbeiterinnen der ZSB beraten. Eine *Einzelberatung zur Studienwahl* nach Terminvergabe bei der jeweiligen Studienberaterin nutzten 254 Studieninteressierte. Davon waren 140 Personen Schüler/innen bzw. befanden sich im Jahr nach dem Abitur. In der Regel erfolgte die Beratung im Abiturjahr. Bei 114 Personen mit Studieninteresse lag das Abitur bereits länger zurück. Überwiegend handelte es sich bei diesen Studieninteressierten um Personen mit Berufsabschluss oder Akademiker. Hauptberatungsthema der Studienwahlberatungen war die "Entwicklung von beruflichen Zukunftsperspektiven"; die Hälfte der Beratung erfolgte mit dem Schwerpunkt auf Geistes- und Sozialwissenschaften und es ließen sich doppelt so viele Frauen wie Männer beraten (170 Frauen, 84 Männer). Diese Werte stehen in einem engen Zusammenhang: Insbesondere weibliche Studieninteressierte stehen vor der Wahl eines geisteswissenschaftlichen Studiengangs und gerade dort ist die Unsicherheit bzgl. der beruflichen Perspektiven sehr hoch. Außerdem konnten sich Studieninteressierte im Rahmen von fünf *Workshops zur Studienorientierung* mit ihrer Studienwahl auseinandersetzen (65 Teilnehmerinnen und 18 Teilnehmer).

Neue Beratungsaufgabe war seit Januar 2013 die *Pflichtberatung für berufliche Qualifizierte ohne Abitur*, die im Zuge der Neuregelung des Hochschulschulzugangs für diese Gruppe im Januar 2013 im Sächsischen Hochschulfreiheitsgesetz festgeschrieben wurde. Dieses Beratungsgespräch kann von den Studieninteressierten als individuelle Einzelberatung, als Kurzberatung in der offenen Sprechzeit oder in telefonischer Form wahrgenommen werden. Dass das Studium an der TU Dresden für beruflich Qualifizierte eine gefragte Weiterbildungsmöglichkeit darstellt, zeigt ein Blick auf die Statistik: So kam es in 164 Fällen zu einem E-Mail-Kontakt. Darüber hinaus wurden 31 persönliche (davon 7 individuell; 24 zur offenen

Sprechzeit) und 86 Beratungsgespräche am Telefon geführt. Besondere Anliegen der Studieninteressierten waren Fragen zur Bewerbung, zur Studierfähigkeit bzw. den Anforderungen des Studiums, zum Studienstart sowie zur Studienorganisation. Auch wurde sich mehrfach bezüglich der Zugangsvoraussetzungen rückversichert. Insgesamt bestand ein hohes Interesse für die Fernstudiengänge Bauingenieurwesen und Maschinenbau.

Beim Vergleich der Inanspruchnahme der Angebote zum Vorjahreszeitraum fällt auf, dass im Bereich der *Information* die Vor-Ort-Angebote und die Printmedien in geringerem Umfang genutzt wurden. Daher wurde die Auflagenhöhe der Druckerzeugnisse weiter reduziert. Gleichermäßen flossen mehr Ressourcen in den Ausbau des SinS. Im Bereich der *Beratung* ist dagegen zu konstatieren, dass es zu keiner Abnahme der Nachfrage nach Vor-Ort-Angeboten kam. Im Gegenteil: Auch in diesem Berichtszeitraum reichte die Kapazität für persönliche Beratungsgespräche nicht immer aus. Das zeigt, dass die Einzelberatung vor Ort von elektronischen Medien nicht ersetzt werden kann. Auch telefonische Beratung wird stark nachgefragt. Die Zahl der telefonischen Beratungsgespräche spiegelt allerdings in keiner Weise die Nachfrage wider. Mangels einer Hotline bzw. eines Callcenters konnte insbesondere im Bewerbungszeitraum und zum Semesterstart der Bedarf nicht gedeckt werden.

Neben den Informations- und Beratungsangeboten organisiert die ZSB eine Reihe von *Projekten*:

Für an MINT-Studiengängen interessierte Schüler/innen organisierte die ZSB zum 16. Mal die Sommeruniversität, ein geschlechtsspezifisches Angebot zur Studienorientierung: zwei Projektwochen für Mädchen und zwei Projektwochen für Jungen (57 Teilnehmerinnen und 72 Teilnehmer; davon 4 aus dem Ausland und 33 aus den alten Bundesländern). Die Teilnehmenden erhalten Informationen u. a. zu Studieninhalten, Tätigkeitsprofilen und Berufsperspektiven, um die Schüler/innen durch persönlichen Kontakt in ihrer Studienentscheidung für ein MINT-Fach zu unterstützen. Außerdem konnten die Teilnehmenden selbst experimentieren - sich "ausprobieren" - und Einblicke in das Studierendenleben erhalten sowie Dresden als Studienstadt kennenlernen. Das Angebot wird geschlechterspezifisch durchgeführt, um vor allem jungen Frauen zu ermöglichen, Rollenvorbilder zu erleben und in einer geschlechtshomogenen Gruppe Ermutigung für die Aufnahme eines natur- oder ingenieurwissenschaftlichen Studiums zu erfahren.

Um dem Charakter der Volluniversität und der Nachfrage von Studieninteressierten gerecht zu werden, wurde für an Geistes- und Sozialwissenschaften interessierte Schüler/innen ein neues Format entwickelt: die Herbstuniversität. Analog zur Sommeruniversität, allerdings in kleinerem Rahmen (eine Projektwoche mit 20 Plätzen), konnten sich Studieninteressierte mit Studienmöglichkeiten und Berufschancen in den Geisteswissenschaften auseinandersetzen. Das Angebot fand sehr positive Resonanz bei den fast ausschließlich weiblichen Teilnehmenden und soll fortgeführt werden.

Besonders leistungsstarke Schüler/innen (Wintersemester: 39 Schülerinnen und 29 Schüler, Sommersemester: 22 Schülerinnen und 16 Schüler) nahmen im Rahmen der *Schüleruniversität* an einem Frühstudium teil, das ebenfalls von der ZSB organisiert und koordiniert wurde. Die TU ist im Bereich des Frühstudiums Vorreiter in Sachsen und stellte ihr Angebot anderen Hochschulen in einer vom SMK organisierten Veranstaltung vor.

Schülerinnen und Schülern der 9. und 10. Klassen wurden *Praktikumsplätze* in verschiedenen Fachbereichen der TU Dresden angeboten. Die ZSB übernahm die Zusammenstellung der Angebote sowie die Betreuung einer Praktikantin.

Im Berichtszeitraum fanden zwei *Großveranstaltungen* in Zusammenarbeit mit den Fakultäten und Zentralen Einrichtungen der TU Dresden sowie Firmen u. a. statt: UNI LIVE - Schnupperstudium am 10. Januar 2013 und der UNI-Tag am 4. Mai 2013. Die Gäste kamen aus dem gesamten Bundesgebiet und hatten Gelegenheit, Vorträge und Lehrveranstaltungen einzelner Fakultäten, Informationsstände, Führungen und Firmenpräsentationen zu besuchen. Der UNI-Tag wurde zudem von sehr vielen Eltern zur Information genutzt.

Weitere Gelegenheiten, die Universität kennenzulernen, erhielten Schüler/innen im Rahmen der 43 *Schülerprojekttage "Expedition Campus"* für Schulklassen, davon 20 aus Sachsen, 19 aus den neuen Bundesländern und vier aus den alten Bundesländern (1 211 Teilnehmende). Im Vergleich zum Vorjahr ist festzustellen, dass die Nachfrage nach diesem Angebot um ca. ein Fünftel angestiegen ist, was sich einerseits in einer größeren Gruppenstärke und andererseits in mehr Projekttagen abbildet. Neben den klassischen Schülerprojekttagen organisierte die ZSB auch spezielle Programme für kleine Gruppen und Einzelbesucher/innen, z. B. eine Gruppe von blinden und sehbehinderten Schülerinnen und Schülern von einem Gymnasium in Marburg. Bei der Vorbereitung und der Durchführung wurde mit dem Referenten zur Integration behinderter und chronisch kranker Studierender des StuRas sowie der Arbeitsgruppe für Blinde und Sehbehinderte an der TUD zusammengearbeitet.

Die beiden *Kampagnen* "Pack dein Studium – am besten in Sachsen" für Sachsen und "Studieren in Fernost" (fortgesetzt als MEIN CAMPUS) für Ostdeutschland haben explizit die Gewinnung von Studierenden zum Ziel. An beiden Kampagnen beteiligte sich die TU Dresden. Die ZSB arbeitete im Fachbeirat der Imagekampagne "Pack dein Studium - am besten in Sachsen" mit. Im Rahmen der Kampagne "Studieren in Fernost"/ MEIN CAMPUS wurden die Campusspezialisten und darüber hinaus gewonnene Studienbotschafter weiter betreut. Diese informieren Studieninteressierte als authentische und zielgruppennahe Fürsprecher ihres Studiums über aktuelle Angebote und Veranstaltungen an der TU Dresden und beantworten ihre Fragen zum Leben und Studieren in Dresden. Für die Websites beider Kampagnen wurden von der ZSB die aktuellen Termine für Veranstaltungen an der TU Dresden sowie die Informationen zum Studienangebot zugearbeitet. Gleichmaßen wurden in Zusammenarbeit mit dem Studentenrat die Projekte "spirex.de" und Super-Tutor im Rahmen von MEIN CAMPUS fortgesetzt.

Für die Gewinnung exzellenten Nachwuchses für die MINT-Studiengänge wurde zum Thema "Nanotechnologie" am Lehrstuhl für Materialwissenschaft und Nanotechnik in Kooperation mit der ZSB ein "mint-ec-Camp" durchgeführt (18 Teilnehmende), das sehr positiv bewertet wurde. Dieses Camp ist Teil der Aktivitäten im Rahmen der Mitgliedschaft in "mint ec", einem Zusammenschluss von exzellenten MINT-Gymnasien. Ebenso der Förderung von MINT-Nachwuchs diente die Vergabe des Dr.-Hans-Riegel-Fachpreises für Besondere Lernleistungen (BELL) in Klasse 12. Gemeinsam mit der Dr. Hans Riegel-Stiftung in Bonn wurde dieser Preis einschließlich Preisgeld an 15 Schüler/innen aus Sachsen verliehen. Die Organisation übernahm die ZSB.

### **Angebote für Studierende**

Die Broschüre "So geht's los", die allen Studienanfängerinnen und -anfängern mit dem Studentenausweis zugeschickt wird und ihnen wichtige Informationen für den Studieneinstieg gibt, wurde in das Portfolio der ZSB übernommen. In diesem Zuge erfolgte eine grundlegende inhaltliche und gestalterische Überarbeitung.

Die Beratung und Betreuung von Studierenden obliegt schwerpunktmäßig den Studienfachberaterinnen und -beratern, aber auch der ZSB und weiteren Beratungs- und Serviceeinrichtungen der TU. Ziel ist es, den Studienanfängern einen erfolgreichen Einstieg ins Studium zu

ermöglichen, die Studierenden bei der Bewältigung ihres Studiums zu unterstützen und einem Studienabbruch vorzubeugen. Im Berichtszeitraum standen den Studierenden mehr als einhundert Studienfachberater/innen zur Verfügung. Sind diese eher für Fragen der konkreten Studienplanung, der Anerkennung von Leistungen oder zu Prüfungsangelegenheiten verantwortlich, liegen die Aufgaben der ZSB in der Beratung bei Zweifeln an der Studienwahl, Studiengangwechsel oder -abbruch und Schwierigkeiten, das Studium zu bewältigen oder abzuschließen.

Studierende nutzten die ZSB sowohl für Kurzberatungen, für telefonische und E-Mail-Beratungen als auch für die *persönliche Beratung* (Einzelgespräch nach Terminvereinbarung). Die Anzahl der telefonischen und E-Mail-Beratungen wird gemeinsam mit den Anfragen Studieninteressierter erfasst. Eine Kurzberatung im Studieninformationszentrum bzw. in der offenen Sprechzeit nutzten 1 501 Studierende (713 Studentinnen und 788 Studenten). Die persönliche Beratung nahmen im Berichtszeitraum 487 Studierende (224 Studentinnen und 263 Studenten) in Anspruch. Die wichtigsten Beratungsthemen der Studierenden waren freiwilliger Wechsel des Studiengangs (37,0 %), Endspurtberatung (17,0%) und Probleme im Studium (16,0 %). Wegen eines unfreiwilligen Wechsels (Verlust des Prüfungsanspruchs) nutzten 7,0 % der Ratsuchenden (überwiegend Männer) eine individuelle Beratung in der ZSB. Zahlenmäßig am stärksten vertreten waren Studierende der Studiengänge Maschinenbau, Lehramt, Bauingenieurwesen, Physik, Architektur und Sprach-, Literatur- und Kulturwissenschaften. Eine Beratung bezüglich eines Wechsels des Studienfaches nahmen am häufigsten Lehramtsstudierende in Anspruch, gefolgt von Studierenden in Maschinenbau, Bauingenieurwesen, Architektur, Elektrotechnik, Law in Context und Sprach-, Literatur- und Kulturwissenschaften. Die Beratung erfolgte schwerpunktmäßig zu Beginn des Studiums: die meisten Ratsuchenden studierten im ersten und zweiten Fachsemester.

Die Endspurtberatung, die seit 2011 von der ZSB angeboten wird, wurde weiterhin stark in Anspruch genommen. Es handelt sich dabei um ein Angebot für länger Studierende, die Schwierigkeiten mit dem Abschluss ihres Studiums haben. Das Angebot nutzten 83 Studierende (44 Studentinnen und 39 Studenten), die sich überwiegend im 13. und 14. Semester befanden. In der Mehrzahl waren das Lehramtsstudierende und Studierende in bereits eingestellten Studiengängen (z. B. Magister).

Die persönliche Studienberatung in der ZSB wird damit zu zwei Dritteln von Studierenden und zu einem Drittel von Studieninteressierten genutzt. Die beratenen Studieninteressierten waren überwiegend weiblich, die beratenen Studierenden überwiegend männlich.

## **4.2 Gewinnung, Beratung und Betreuung von Studierenden aus dem Ausland**

### **Maßnahmen zur Gewinnung von Studierenden aus dem Ausland**

Zu den Maßnahmen der TU Dresden zur Gewinnung von ausländischen Studierenden gehören neben dem Ausbau von englischsprachigen Studienprogrammen und der Teilnahme an nationalen und internationalen Stipendienprogrammen (Erasmus Mundus, Agricola) auch der Ausbau von Partnerschaftsprogrammen. Im Berichtszeitraum wurden im Rahmen des China-Hochschulprogrammes in Kooperation mit TUDIAS ca. 200 neue chinesische Studierende rekrutiert. Zur Gewinnung von Studierenden dienten darüber hinaus verschiedene Studieninformationen vor Schülern der deutschen Auslandsschulen (z. B. in Liberec und Rom).

Im Berichtszeitraum kamen 37 brasilianische Studierende im Rahmen des vom Deutschen Akademischen Austauschdienst (DAAD) koordinierten Stipendienprogramms Ciência sem Fronteiras- CSF (Wissenschaft ohne Grenzen) für einen 12-monatigen Studienaufenthalt an

die TU Dresden. Die Studienplätze wurden von den Fachbereichen Elektrotechnik, Forstwissenschaften, Maschinenbau, Mechatronik, Medizin, Molecular Bioengineering, Nanoelectronic Systems, Physik, Verkehrsingenieurwesen, Wasserwirtschaft und Werkstoffwissenschaft zur Verfügung gestellt. Für die Betreuung der CsF-Stipendiaten wurden der TU Dresden Mittel zur Verfügung gestellt, welche z. B. für Sprachkurse, studentische Tutoren und kulturelle Veranstaltungen eingesetzt wurden.

Außerdem nahm die TU Dresden 38 Stipendiaten über die DAAD-Jungingenieursprogramme Argentinien, Chile, Kolumbien und Mexiko für ein bis zwei Semester auf. Über das DAAD-Stipendienprogramm "IIT-Master Sandwich" haben 11 IIT-Studenten (Indian Institutes of Technology) an der TU Dresden studiert.

Im Rahmen des Georgius-Agricola-Stipendienprogramms (Kurzzeit) wurden im Sommersemester 2013 Forschungs- bzw. Studienaufenthalte von 8 Studierenden von Universitäten in Russland, Weißrussland und der Ukraine für die Dauer eines Semesters gefördert. Im Wintersemester 2012/13 wurden keine Stipendien ausgeschrieben, da die gesamten Stipendienmittel bereits für eine größere Stipendiatengruppe im Sommersemester 2012 verwendet wurden. Die Fördermittel werden der TU Dresden vom Sächsischen Staatsministerium für Wissenschaft und Kunst zur Verfügung gestellt. Im Haushaltsjahr 2012 wurden deutlich mehr Mittel (70.200 EUR) für das Kurzzeitstipendienprogramm als im Haushaltsjahr 2013 (33.525 EUR) bereitgestellt. Neustipendien für eine Dauer von drei bis fünf Jahren (Vollzeitstipendien) konnten aufgrund fehlender Mittel leider nicht vergeben werden.

Wie in den vergangenen Jahren war die TU Dresden mit einem eigenen Stand oder im Verbund mit den TU9-Hochschulen auf mehreren großen Bildungsmessen vertreten. Schwerpunktländer bzw. -regionen waren Lateinamerika, VR China, Russland und Vietnam.

Basiskommunikationsinstrument ist nach wie vor das Internet, d. h. Besuch der Homepage sowie E-Mail-Kontakte. Insgesamt werden pro Woche ca. 600 E-Mails von den Mitarbeitern des Bereiches Ausländerstudium beantwortet (im Berichtszeitraum insgesamt ca. 29 000 Kontakte).

Die im Bereich Ausländerstudium eingerichtete Servicestelle trägt nach wie vor dazu bei, das Informations- und Beratungsangebot für ausländische Studienbewerber und Studierende weiter zu professionalisieren. Im Berichtszeitraum konnten durch die Servicestelle für ausländische Studierende an drei Wochentagen 12 offene Sprechstunden vorgehalten werden. Parallel dazu wurden individuelle Beratungen bei den zuständigen Sachbearbeitern (drei VzÄ) mit Terminvergabe angeboten. Im Verlaufe des Berichtszeitraumes nahmen erneut ca. 13 000 Besucher die Servicestelle in Anspruch, zu den individuellen Beratungen kamen ca. 3400 Studierende bzw. Studieninteressierte. Auch die telefonische Beratung nahm erneut einen wichtigen Platz ein (ca. 7 000 telefonische Anfragen), wobei leider eingeschätzt werden muss, dass die telefonische Erreichbarkeit immer noch problematisch war und nicht verbessert werden konnte.

Ein wichtiges Marketinginstrument für die Gewinnung neuer ausländischer Studierender stellte im Berichtszeitraum wiederum das haushaltsfinanzierte Studienvorbereitungssemester "Propädeutikum" dar, welches mit der Deutschen Sprachprüfung für den Hochschulzugang (DSH) abschließt. Im Studienjahr 2012/13 nahmen 102 Studienbewerber teil. Der Studienerfolg des Propädeutikums lag bei 92,0 %. Dies zeigt die hohe Qualität dieses Angebotes.

## **Maßnahmen zur Beratung und Betreuung ausländischer Studierender**

Neben den individuellen Beratungen in den Sprechstunden der Sachbearbeiter und Informationsveranstaltungen am Studienkolleg Sachsen in Leipzig (einmal pro Semester) stellte der Ausbau des seit Sommersemester 2004 etablierten fakultätsübergreifenden Tutorenprogramms eine weitere wichtige Maßnahme zur Sicherung des Studienerfolgs dar. In diesem Programm geben deutsche und ausländische Studierende höherer Fachsemester den neuen Studierenden eine Starthilfe in studienorganisatorischer Hinsicht und stehen ihnen auch im weiteren Studienverlauf als Ansprechpartner zur Verfügung. Zu den Aufgaben der Tutoren gehören z. B. die Erläuterung des Studiensystems an der TU Dresden sowie der Studien- und Prüfungsordnungen, Hilfe bei der Prüfungsvorbereitung sowie Vermittlung von Kontakten bei auftretenden fachlichen und soziokulturellen Problemen. Im Berichtszeitraum wirkten 50 Studierende in diesem Programm als Tutoren mit. Im Studienjahr 2012/13 nahmen insgesamt 918 Studierende teil. Zu den Veranstaltungen des Tutorenprogramms waren neben den Teilnehmern des Propädeutikums auch Studienbewerber eingeladen, die bei TUDIAS ihre Sprachvorbereitung durchführten.

Ausführliche Informationen zum Tutorenprogramm im Rahmen des Projektes Betreutes Studium sind zu finden unter:

[http://tu-dresden.de/internationales/int\\_stud/tutorenprogramm/index\\_html](http://tu-dresden.de/internationales/int_stud/tutorenprogramm/index_html).

### **4.3 Kontaktpflege mit den Absolventen - Das Alumnikonzept der TU Dresden**

Ziel der Alumniarbeit ist es, die Bindung der Studierenden an die TU Dresden zu erhalten und die Alumni-Netzwerke zum gegenseitigen Nutzen zu pflegen. Im Gegenzug verspricht sich die TU Dresden, vom beruflichen Erfahrungsschatz ihrer Alumni zu profitieren; deren Know-how kann z. B. Forschungsprojekte an den Instituten unterstützen. Insgesamt soll die Alumniarbeit das weltweit anerkannte hervorragende Image der Universität festigen. Das TUD-Alumni-Konzept enthält im Wesentlichen zwei Schwerpunkte:

1. Nutzung des Internets als Basismedium zur Kommunikation
2. Koordinierung der Absolventenarbeit an der TU Dresden, die sich durch zentrale und dezentrale Betreuungsmechanismen auszeichnet

Die TUD verfolgt bei ihrer Alumniarbeit Ziele wie z. B. Aufbau neuer Kontakte in der Wirtschaft oder Lobby-Arbeit für die TUD. Zur Realisierung dieser Ziele sensibilisiert und vernetzt das Absolventenreferat sämtliche Stellen der Universität, die zur Absolventenbetreuung beitragen, und ergänzt dies durch zentrale Elemente. Das sind:

1. Publikationen: Webseite (<http://tu-dresden.de/absolventen>), Absolventenmagazin "Kontakt-online" (vier Ausgaben im Berichtszeitraum, berichtet über Innovationen aus der Wissenschaft und stellt TU-Absolventen im Porträt vor), elektronischer Newsletter, Alumni Guide (Auflage 7 000 Stück, eine Ausgabe im Berichtszeitraum, Informationen zu wichtigen TU-Veranstaltungen, aktuellen Preisträgern, Absolventenvereinen, Kontaktmöglichkeiten zu Fakultäten und Instituten); "AlumNews": wöchentlicher Newsletter aus jeweils einer Fakultät (ca. 50 Ausgaben im Berichtszeitraum)
2. Netzwerke: TU-Absolventennetzwerk (10 000 Mitglieder), TU-Alumnigruppen auf Facebook (950 Mitglieder), XING (3 600 Mitglieder), LinkedIn (2 500 Mitglieder)
3. Veranstaltungen: 3. Alumniball mit 400 Gästen, Internationale Alumn Wochen (zwei im Berichtszeitraum; hochkarätige Alumni aus der ganzen Welt kommen zur Weiterbildung; bei wissenschaftlichen Workshops werden nachhaltige internationale Kooperationen vorbereitet). Zudem wurde im Berichtszeitraum die exklusive Veranstaltungsreihe „Absol(E)vent“ ins Leben gerufen. An jedem letzten Freitag im Monat wird dieser besondere Wochenausklang den Mitgliedern des TUD-Absolventennetzwerkes geboten. Sie können den TU-Campus abseits des früheren

Studentenalltags erleben oder einen Blick in sonst nichtöffentliche TU-Sammlungen werfen. Die Reihe war bisher ein voller Erfolg – fast immer waren die Veranstaltungen überbucht (fünf Veranstaltungen im Berichtszeitraum)

Eine wesentliche Rolle bei der Alumniarbeit kommt der Vernetzung der Akteure zu. Dazu gehören neben den erwähnten Netzwerken auch die *Internationalen Regionalbotschafter*, ein in der deutschen Hochschullandschaft einmaliges Projekt der internationalen Vernetzung, bei dem mehr als 350 Alumni Hochschullehrern und Studierenden einen Einstieg vor Ort erleichtern. Regelmäßig finden außerdem Austausch mit den TUD-Absolventenbeauftragten (zwei Treffen im Berichtszeitraum) sowie den Alumnireferenten mitteldeutscher Hochschulen (zwei Mal im Berichtszeitraum) statt. Vorgestellt wurde das Alumniangebot auch zum Uni-Tag (Frühjahr 2013).

#### **4.4 Graduiertenförderung**

Im Berichtszeitraum Wintersemester 2012/13 erhielten 96 und im Sommersemester 2013 67 Promovierende eine Förderung aus einem der unten aufgeführten Programme. Diese Fördermöglichkeiten können von den Promovierenden aller Fakultäten in Anspruch genommen werden. Eine Ausnahme bildet die Förderung von Nachwuchswissenschaftlerinnen, von der Promovierende der Medizinischen Fakultät ausgenommen sind (siehe unten). Die einzelnen Fakultäten sind sehr unterschiedlich repräsentiert; an der Fakultät Mathematik und Naturwissenschaften wurden die meisten geförderten Promovenden verzeichnet, gefolgt von der Fakultät Umweltwissenschaften.

Für detaillierte Angaben zu den genannten Fördermöglichkeiten wird auf die Tabellen "Immatrikulierte Promotionsstudenten" beziehungsweise "Förderung von weiblichen Graduierten für Promotionen und Habilitationen" in Kapitel 7 verwiesen.

Durch die folgenden Programme wurden die Förderungen ermöglicht:

##### **Förderung gemäß der Verordnung des SMWK über die Vergabe von Sächsischen Landesstipendien:**

Eine Förderung gemäß dieser Verordnung erhielten im Wintersemester 2012/13 20 Promovendinnen und Promovenden und 10 Promovendinnen und Promovenden im Sommersemester 2013. Im Berichtszeitraum wurden insgesamt 3 neue Langzeit- und 2 neue Kurzzeitstipendien vergeben.

##### **Förderung des weiblichen wissenschaftlichen Nachwuchses aus Mitteln der TU Dresden (ohne Medizinische Fakultät):**

Um den Anteil der Frauen am wissenschaftlichen Personal zu erhöhen, fördert die TU Dresden seit 1999 gemäß der Richtlinie zur Förderung von Nachwuchswissenschaftlerinnen Frauen durch personengebundene Zuweisung von Hilfskraftmitteln. Im Berichtszeitraum erhielten im Wintersemester 2012/13 46 Promovendinnen eine Förderung. Im Sommersemester 2013 wurden 53 Promovendinnen gefördert. Es wurden im gesamten Berichtszeitraum insgesamt 70 Promovendinnen gefördert. Darunter wurde noch 1 WHK-Vertrag zur Förderung von Promovendinnen finanziert und 23 Promovendinnen erhielten eine Kurzzeitförderungen von zwei bis vier Monaten Dauer.

Die Möglichkeit der Förderung mit WHK-Vertrag wurde im Juli 2011 durch das Stipendienprogramm zur Förderung von Nachwuchswissenschaftlerinnen der TU Dresden (ohne Medi-

zinische Fakultät) vom 13.07.2011 abgelöst.

### **Förderungen gemäß der Richtlinie des SMWK über die Vergabe von Stipendien zur Förderung des Wiedereinstiegs in die wissenschaftliche Arbeit:**

Im Berichtszeitraum erhielten im Wintersemester 2012/13 insgesamt drei und im Sommersemester 2013 vier Promovend/innen eine Förderung.

#### **4.5 Deutschlandstipendium**

Das im Jahr 2011 eingeführte Deutschlandstipendium eröffnet neue Chancen für die TU Dresden, ihre Studierenden und die Förderer. Das Ziel des Stipendienprogramms ist die Förderung begabter und leistungsfähiger Studierender, der Aufbau einer Stipendienkultur in Deutschland sowie den Nachwuchs an Fach- und Spitzenkräften in Deutschland langfristig zu sichern. Für die TU Dresden ist es u. a. die Chance besonders leistungsfähige und engagierte Studierende zu halten und zu gewinnen.

Im Studienjahr 2012/13 wurden an der TU Dresden insgesamt 333 leistungsstarke und engagierte Studierende im Rahmen des Nationalen Stipendienprogrammes - auch Deutschlandstipendien genannt – gefördert. Gegenüber dem Studienjahr 2011/12 mit 150 Stipendien wurde die Stipendienzahl damit mehr als verdoppelt. Das Deutschlandstipendium beträgt 300,00 Euro pro Monat, ist einkommensunabhängig und setzt sich zur Hälfte aus Bundes- und Landesmitteln und zur Hälfte aus privaten Mitteln zusammen.

Insgesamt haben im Berichtszeitraum 59 Förderer (Unternehmen, Vereine und Stiftungen) ihre Bereitschaft zur Mitfinanzierung der 333 Deutschlandstipendien gezeigt. Bei der Ausschreibung im Juli/August 2012 gingen insgesamt 685 Bewerbungen von Studierenden im Zentrum für Weiterbildung ein, davon waren 547 Neubewerbungen und 138 Verlängerungsanträge der laufenden Stipendien.

Die 333 Deutschlandstipendien wurden auf alle Fakultäten und zentralen Einrichtungen der TU Dresden in Abhängigkeit zu den Studierendenzahlen im Sommersemester 2012 verteilt (siehe Tabelle 14). Unter den 333 Geförderten waren 183 männliche und 150 weibliche Studierende, auf ein möglichst ausgeglichenes Verhältnis von Mann und Frau wurde bei der Auswahl explizit geachtet.



Tab. 14: **Verteilung der Deutschlandstipendien auf die Fakultäten**

<b>Fakultäten und Zentrale Einrichtungen der TUD</b>	<b>Anzahl der Deutschlandstipendien</b>
Fakultät Architektur	5
Fakultät Bauingenieurwesen	14
Fakultät Elektrotechnik und Informationstechnik	24
Fakultät Erziehungswissenschaften	11
Fakultät Umweltwissenschaften	23
Fakultät Informatik	12
Juristische Fakultät	6
Fakultät Maschinenwesen	58
Fakultät Mathematik und Naturwissenschaften	49
Medizinische Fakultät Carl Gustav Carus	26
Philosophische Fakultät	25
Fakultät Verkehrswissenschaften "Friedrich List"	15
Fakultät Sprach-, Literatur- und Kulturwissenschaften	25
Fakultät Wirtschaftswissenschaften	32
Zentrum für Internationale Studien (ZIS)	5
Biotechnologisches Zentrum (BIOTEC)	3

## **5 Entwicklung der Hochschulprüfungen und Absolventenzahlen**

### **5.1 Erläuterungen zu den Datengrundlagen der Hochschulprüfungen**

Die statistischen Daten zum Prüfungsgeschehen im Studienjahr 2012/13 beziehen sich auf den Zeitraum vom 01.10.2012 bis zum 30.09.2013. Sie wurden auf der Grundlage der Individualmeldungen der Fakultäten und prüfungsverwaltenden Stellen zur Prüfungsstatistik und für Studiengänge mit einer Staatsprüfung aus Angaben des Landesjustizprüfungsamtes, der Regionalstelle Dresden der Sächsischen Bildungsagentur und des Sächsischen Landesprüfungsamtes für Akademische Heilberufe zusammengestellt. Zusammen mit den Meldungen zur Prüfungsstatistik des Berichtszeitraumes 2012/13 wurden Nachmeldungen von Prüfungen aus dem vorangegangenen Studienjahr abgegeben, die - wie bisher - diesem Berichtszeitraum zugeordnet wurden.

Die Angaben zu nicht bzw. endgültig nicht bestandenen Prüfungen sind unvollständig. Das resultiert unter anderem aus nicht abgeschlossenen Prüfungsverfahren bzw. hat prüfungsorganisatorische Gründe.

Kandidaten, die im Berichtszeitraum mehr als eine Hochschulprüfung bestanden haben, wurden mehrfach gezählt (Fallzählung). Bei Zwischenprüfungen im Magisterstudiengang und bei Zwischen- und Abschlussprüfungen in den Lehramtsstudiengängen (altes Staatsexamen) wurde jedes Fach einbezogen.

In die Berechnung der durchschnittlichen Studiendauer sind Studienzeiten aller Studierenden einschließlich der ausländischen eingeflossen. Dem Mittelwert liegen die jeweiligen ganzzahligen Fach- bzw. Hochschulsemester zu Grunde. Per Definition des Statistischen Landesamtes des Freistaates Sachsen sind Fachsemester Semester, die im Hinblick auf die im Berichtssemester angestrebte Abschlussprüfung im Studiengang bzw. -fach verbracht worden sind. Dazu können auch einzelne Semester aus einem anderen Studienfach oder Studiengang gehören, sofern sie angerechnet worden sind. Hochschulsemester sind Semester, die insgesamt im deutschen Hochschulbereich verbracht worden sind, sie müssen nicht in Beziehung zum Studienfach des Studenten im Berichtszeitraum stehen. Daraus folgt, dass in bestimmten Fällen die durchschnittliche Hochschulsemesterzahl geringer sein kann als die durchschnittliche Fachsemesterzahl.

Die Fachsemesterangaben bei Doktorprüfungen entsprechen den Zeiten, in denen der Promovend an der TU Dresden immatrikuliert war. Sie lassen keinen Rückschluss auf die tatsächliche Dauer der Arbeit an der Dissertation zu. Gleiches gilt für die ausgewiesenen Hochschulsemester. Analoges gilt für Hochschulabschlussprüfungen in binationalen Studiengängen.

Bei der Ermittlung der Durchschnittsnoten der Hochschulabschlussprüfungen wurden die Prädikate "ausgezeichnet" mit einem Faktor von 1 einbezogen. Bei Promotionsprüfungen lautet die Zuordnung gemäß Promotionsordnung "summa cum laude (0)", "magna cum laude (1)", "cum laude (2)", "rite (3)"; das Prädikat "summa cum laude (0)" wurde mit einem Faktor von 1 einbezogen.

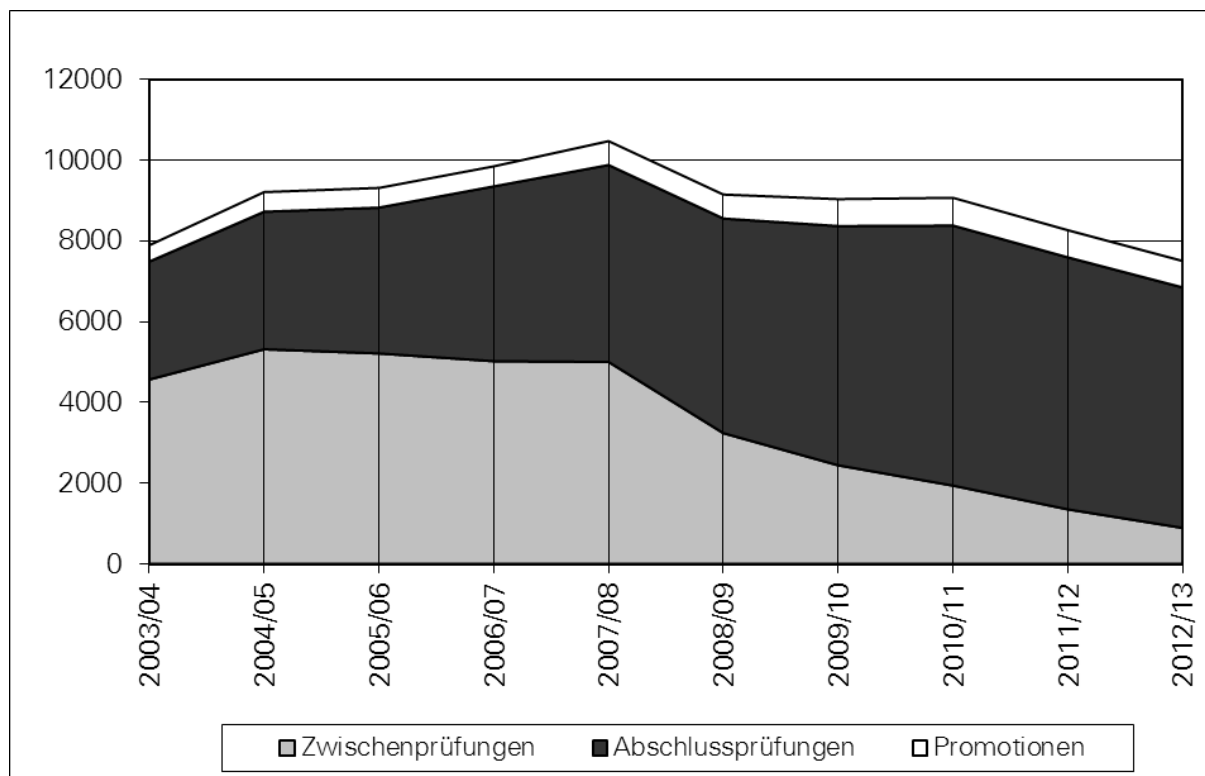
Die Hochschulprüfungen wurden den Fächergruppen der Bundesstatistik zugeordnet (siehe Kapitel 7 - Hochschulprüfungen im Studienjahr 2012/13 nach Fächergruppen der Studenten- und Prüfungsstatistik).

Angaben zum Alter und zur Studiendauer in Hochschulse mestern entsprechen den Werten zum Zeitpunkt der Prüfungen.

## 5.2 Hochschulprüfungen insgesamt

Im Studienjahr 2012/13 wurden insgesamt 7 504 Hochschulprüfungen erfolgreich abgelegt. Für die letzten 10 Studienjahre ergibt sich folgende Verteilung.

Abb. 13: **Bestandene Hochschulprüfungen in den Studienjahren 2003/04 bis 2012/13**



Tab. 15: **Bestandene Hochschulprüfungen nach Prüfungsarten**

Studienjahr	Zwischenprüfungen	Abschlussprüfungen	Promotionen	Summe
2003/04	4 568	2 921	404	7 893
2004/05	5 318	3 405	487	9 210
2005/06	5 215	3 611	486	9 312
2006/07	5 022	4 329	496	9 847
2007/08	5 003	4 877	591	10 471
2008/09	3 241	5 314	593	9 148
2009/10	2 444	5 924	667	9 035
2010/11	1 942	6 439	687	9 068
2011/12	1 354	6 239	673	8 266
2012/13	894	5 955	655	7 504

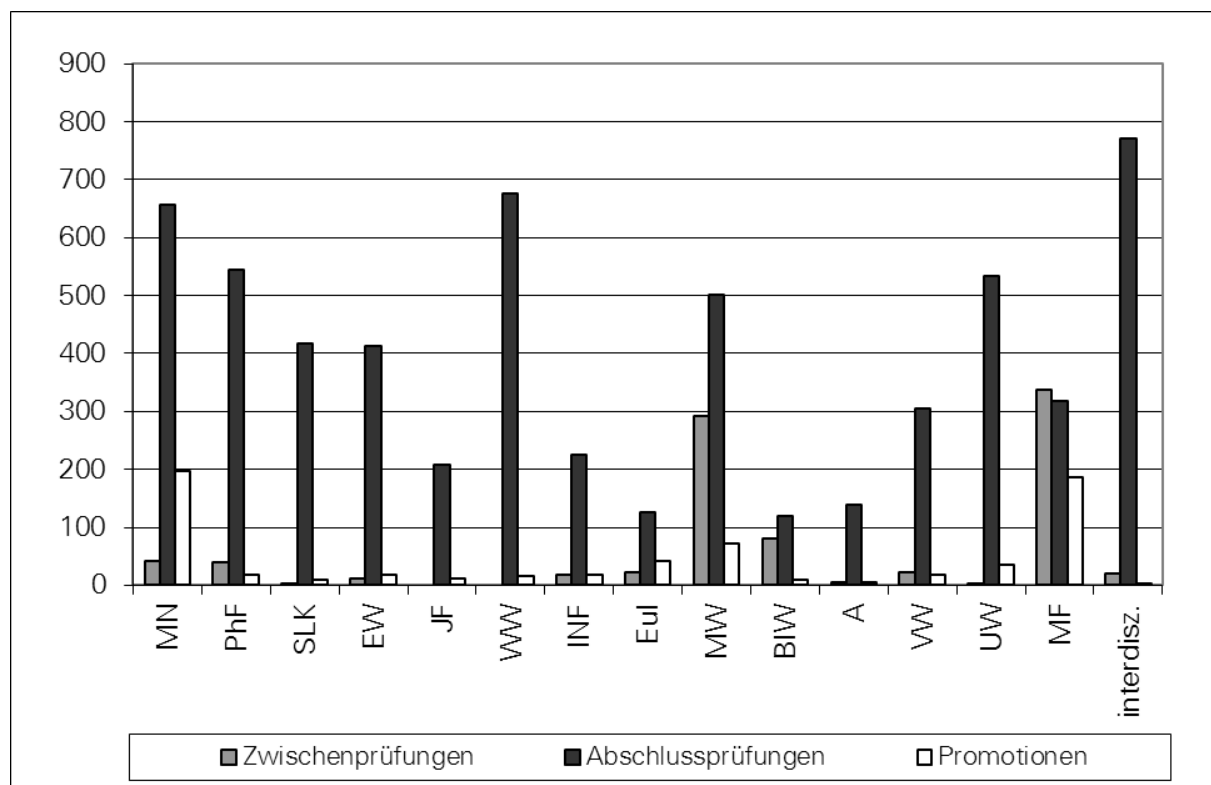
Gegenüber dem Vorjahr wurden in diesem Berichtszeitraum mit 7 504 bestandenen Hochschulprüfungen 762 Hochschulprüfungen weniger abgelegt. Auch in diesem Studienjahr ist die rückläufige Tendenz der Anzahl der Hochschulzwischenprüfungen festzustellen. Die Anzahl der Zwischenprüfungen ist gegenüber dem Vorjahr um 9,2 % gesunken. Ursachen da-

für sind die Umstellung auf das zweistufige Studiensystem sowie die Modularisierung der Studiengänge mit dem damit verbundenen Wegfall der Zwischenprüfungen. Nähere Informationen dazu sind dem Kapitel Hochschulzwischenprüfungen (Kapitel 5.3, Seite 54 ff.) zu entnehmen. Mit 4,5 % ist die Anzahl der bestandenen Hochschulabschlussprüfungen gegenüber dem Vorjahr gesunken. Die Anzahl der Promotionen insgesamt ist gegenüber dem Vorjahr mit einer Differenz von 18 abgeschlossenen und bestandenen Promotionen leicht gesunken.

Die meisten bestandenen Hochschulprüfungen wurden analog dem Vorjahr an der Fakultät Mathematik und Naturwissenschaften, gefolgt von den Fakultäten Maschinenwesen und der Medizinischen Fakultät Carl Gustav Carus abgelegt. Mit einem Zuwachs von 20,2 % konnten in den fakultätsübergreifenden Studiengängen / Studiengänge Zentraler Einrichtungen im Vorjahr mehr bestandene Hochschulprüfungen verzeichnet werden. Dieser Zuwachs kommt vor allem auf Grund der erstmaligen Berücksichtigung der Meldungen der Hochschulprüfungen des Internationalen Hochschulinstituts Zittau (IHI Zittau) im Studienjahr 2012/13 zustande. Nähere Informationen dazu sind dem Kapitel Hochschulabschlussprüfungen (Kapitel 5.4, Seite 60 ff.) zu entnehmen.

Die bestandenen Prüfungen insgesamt verteilen sich wie folgt auf die Fakultäten (die genaue Anzahl kann der Tabelle "Hochschulprüfungen im Studienjahr 2012/13 nach Fakultäten" im Kapitel 7, Seite 315 ff. entnommen werden):

Abb. 14: **Bestandene Hochschulprüfungen nach Fakultäten im Studienjahr 2012/13**

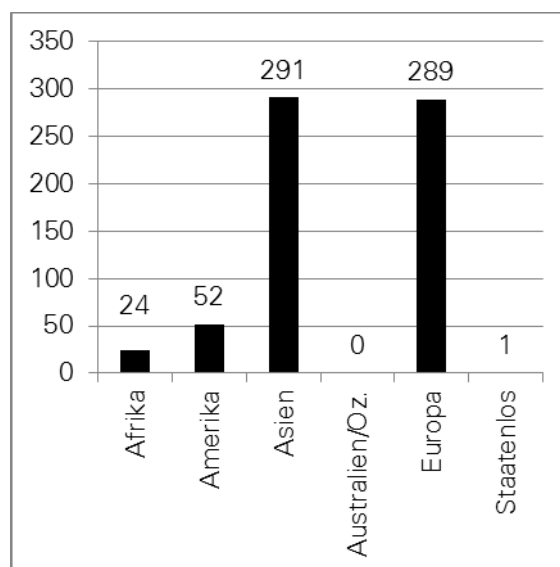


Im Studienjahr 2012/3 wurden von den 7 504 bestandenen Hochschulprüfungen 3 662 von Frauen abgelegt. Damit ist der Frauenanteil mit 48,8 % gegenüber dem Vorjahr (50,6 %) nur geringfügig gesunken. Am größten war der Frauenanteil mit 51,0 % erneut bei den Hochschulabschlussprüfungen (Vorjahr: 53,5 %). Der Frauenanteil bei den Promotionen und bei den Hochschulzwischenprüfungen lag bei jeweils 40,0 %.

Von ausländischen Prüfungsteilnehmern wurden 657 (Vorjahr: 650) Hochschulprüfungen abgelegt. Damit ist der Anteil ausländischer Prüfungsabsolventen mit 8,7 % zum Vorjahr etwas angestiegen (Vorjahr: 7,9 %). Wie auch im Vorjahr war der Anteil ausländischer Kandidaten an den Promotionen mit 16,2 % am größten (Vorjahr: 16,3 %), gefolgt von den Hochschulabschlussprüfungen (8,7 %; Vorjahr 7,8 %) und den Hochschulzwischenprüfungen (3,5 %; Vorjahr: 4,1 %).

Abb. 15: **Herkunft der ausländischen Prüfungskandidaten nach Erdteilen**

Wie im Vorjahr wurden in diesem Berichtszeitraum die meisten Hochschulprüfungen von ausländischen Prüfungskandidaten aus den asiatischen Staaten (291; Vorjahr: 306) gefolgt von den europäischen Staaten (289; Vorjahr: 261) bestanden. Dabei waren Absolventen aus der Volksrepublik China Polen, Russland, der Ukraine, Indien, Frankreich und Italien stark vertreten.



Die folgende Tabelle gibt eine Übersicht über die Erdteile, aus denen die ausländischen Prüfungsteilnehmer stammen (in Klammern Angaben zur Anzahl der Hochschulzwischenprüfungen/Hochschulabschlussprüfungen/Promotionen).

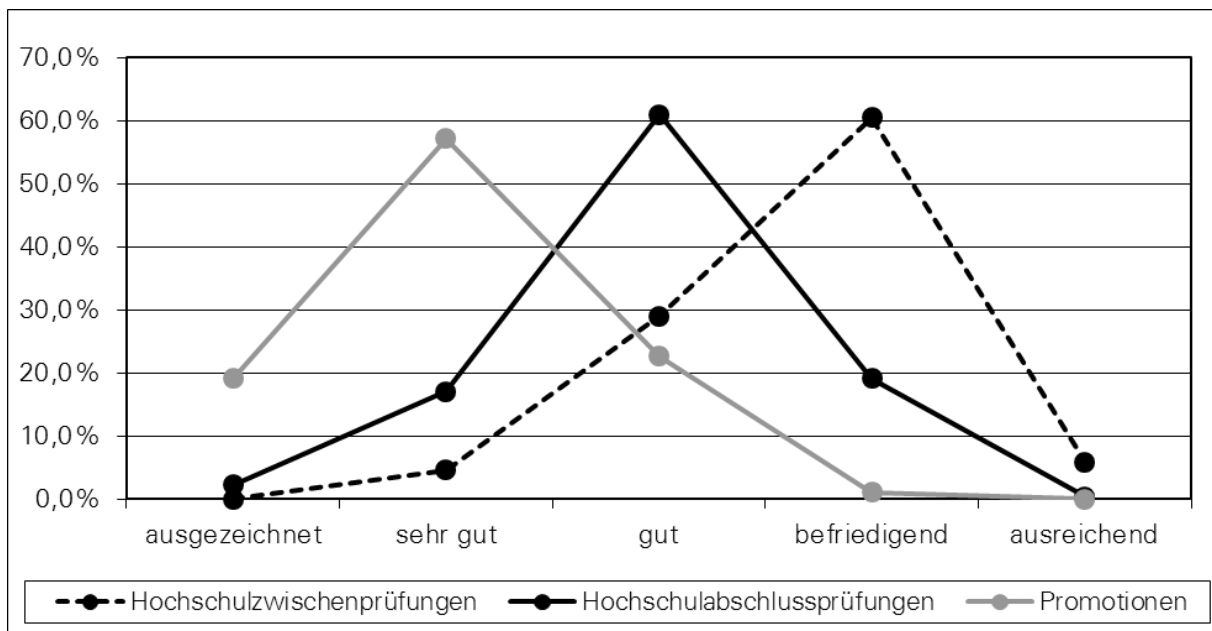
Tab. 16: **Anzahl ausländischer Prüfungsteilnehmer nach Erdteilen**  
(Hochschulzwischenprüfungen/Hochschulabschlussprüfungen/Promotionen, ohne staatenlose)

Europa	Asien	Amerika	Afrika	Australien und Ozeanien
Albanien 0/1/0	Arabische Republik Syrien 1/8/2	Argentinien 0/1/0	Ägypten 0/0/5	
Bulgarien 3/13/1	Armenien 0/1/0	Bolivien 0/4/0	Äthiopien 0/4/1	
Estland 0/1/0	Aserbaidschan 0/1/1	Brasilien 1/3/1	Eritrea 0/3/0	
Finnland 0/1/0	Bangaldesch 0/5/2	Chile 0/3/0	Ghana 0/4/0	
Frankreich 1/24/1	Georgien 1/4/1	Costa Rica 0/1/0	Madagaskar 0/1/0	
Griechenland 1/2/2	Indien 0/16/12	Ecuador 0/1/0	Marokko 0/1/0	
Irland 0/3/0	Indonesien 0/7/1	Jamaika 0/1/0	Südafrika 0/1/0	
Italien 0/16/6	Irak 1/1/0	Kanada 1/0/0	Sudan 0/1/1	
Kroatien 0/3/1	Iran 0/8/3	Kolumbien 0/10/0	Tunesien 0/0/1	
Lettland 0/2/0	Israel 1/0/0	Kuba 0/2/0	Uganda 0/1/0	

<b>Europa</b>	<b>Asien</b>	<b>Amerika</b>	<b>Afrika</b>	<b>Australien und Ozeanien</b>
Litauen 0/4/0	Japan 0/1/0	Mexiko 1/4/3		
Niederlande 0/2/0	Jemen 0/1/0	Peru 0/5/0		
Norwegen 1/0/0	Kasachstan 0/7/0	USA 0/4/3		
Österreich 2/2/3	Korea, Republik 2/0/1	Venezuela 0/1/2		
Polen 0/38/9	Laotische Demokratische Republik 0/1/0			
Portugal 1/1/0	Libanon 0/1/1			
Republik Moldau 0/3/0	Malaysia 0/1/1			
Rumänien 0/7/1	Mongolei 0/2/0			
Russische Föderation 3/33/7	Myanmar 0/0/1			
Schweiz 0/0/1	Nepal 0/4/0			
Serbien 0/0/1	Pakistan, Islamische Republik 0/7/0			
Slowakei 1/1/1	Palästinensische Gebiete 0/1/2			
Slowenien 0/1/0	Sri Lanka (Ceylon) 0/1/0			
Spanien 0/4/0	Tadschikistan 0/1/0			
Tschechische Republik 0/19/0	Taiwan (Chinesische Republik) 0/0/1			
Türkei 0/8/6	Thailand 0/2/1			
Ukraine 2/28/7	Usbekistan 0/5/0			
Ungarn 0/1/1	Vietnam 1/20/0			
Vereinigtes Königreich 0/1/0	Volksrepublik China 5/133/10			
Weissrussland (Belarus) 1/5/1				
<b>gesamt: 289 (16/224/49)</b>	<b>gesamt: 291 (12/239/40)</b>	<b>gesamt: 52 (3/40/9)</b>	<b>gesamt: 25 (0/16/8)</b>	<b>gesamt: 0 (0/0/0)</b>

Der Anteil der mit dem Prädikat "ausgezeichnet" bestandenen und benoteten Leistungen mit 21,4 % ist gegenüber dem Vorjahr (18,0 %) gestiegen. Wie auch im vergangenen Jahr ist die Anzahl der mit "ausreichend" bewerteten Leistungen zurückgegangen. Im Studienjahr 2011/12 wurden 93, im aktuellen Berichtszeitraum lediglich 76 Hochschulprüfungen mit dem Prädikat "ausreichend" bewertet.

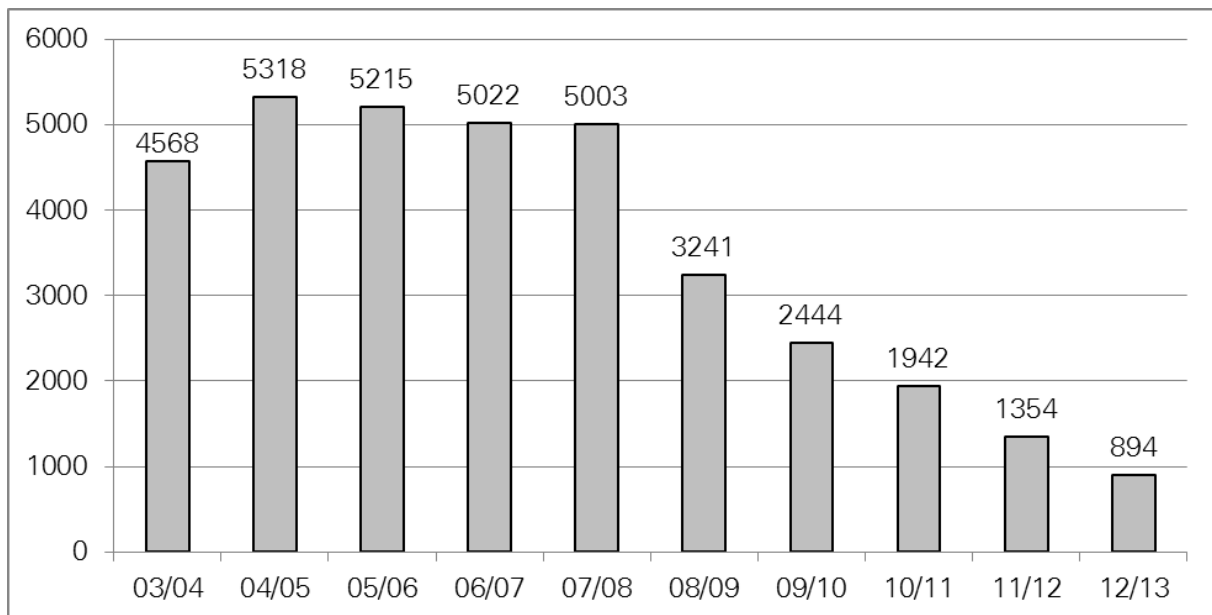
Abb. 16: **Notenverteilung bei Prüfungen im Studienjahr 2012/13**



### 5.3 Zwischenprüfungen

Im Berichtszeitraum wurden 894 (Vorjahr: 1 354) Zwischenprüfungen bestanden, 46 (Vorjahr: 37) Zwischenprüfungen nicht und 134 (Vorjahr: 227) Zwischenprüfungen endgültig nicht bestanden, wobei die Angaben teilweise unvollständig sind (siehe Punkt 5.1). Damit ist die rückläufige Tendenz in der Anzahl der Zwischenprüfungen auch in diesem Studienjahr deutlich erkennbar. Der Rückgang ist auf den Wegfall der Hochschulzwischenprüfungen in Studiengängen, die auf Grund des Bologna-Prozesses auf das zweistufige Studiensystem an der Technischen Universität Dresden umgestellt worden sind, zurückzuführen. Auch in modularisierten Diplom-Studiengängen entfällt zukünftig die Zwischenprüfung. Gegenüber dem Vorjahr wurden im aktuellen Berichtszeitraum 36,2 % weniger bestandene Hochschulzwischenprüfungen verzeichnet.

Abb. 17: **Bestandene Zwischenprüfungen in den Studienjahren 2003/04 bis 2012/13**



Die meisten der im Studienjahr 2012/13 bestandenen Zwischenprüfungen wurden an der Fakultät Maschinenwesen, gefolgt von der Medizinischen Fakultät Carl Gustav Carus absolviert.

Tab. 17: **Zwischenprüfungen nach Fakultäten / Fachrichtungen innerhalb der letzten 5 Studienjahre**

Fakultät / Fachrichtung	Anzahl der bestandenen Zwischenprüfungen					
	Studienjahr	08/09	09/10	10/11	11/12	12/13
Fak. Mathematik und Naturwissenschaften		466	359	306	115	41
Mathematik		69	59	23	13	0
Physik		113	79	25	5	1
Chemie und Lebensmittelchemie		123	87	106	50	36
Psychologie		124	105	132	26	4
Biologie		37	29	20	21	0
Philosophische Fakultät		289	79	54	26	39
Fakultät Sprach-, Literatur- und Kulturwissenschaften		245	68	20	4	2
Fakultät Erziehungswissenschaften		474	144	83	54	12
Juristische Fakultät		0	0	0	0	0
Fakultät Wirtschaftswissenschaften		170	25	1	0	0
Fakultät Informatik		147	148	115	20	19
Fakultät Elektrotechnik und Informationstechnik		91	64	85	58	22
Fakultät Maschinenwesen		399	528	478	397	292
Fakultät Bauingenieurwesen		84	87	71	126	80
Fakultät Architektur		67	166	119	79	5



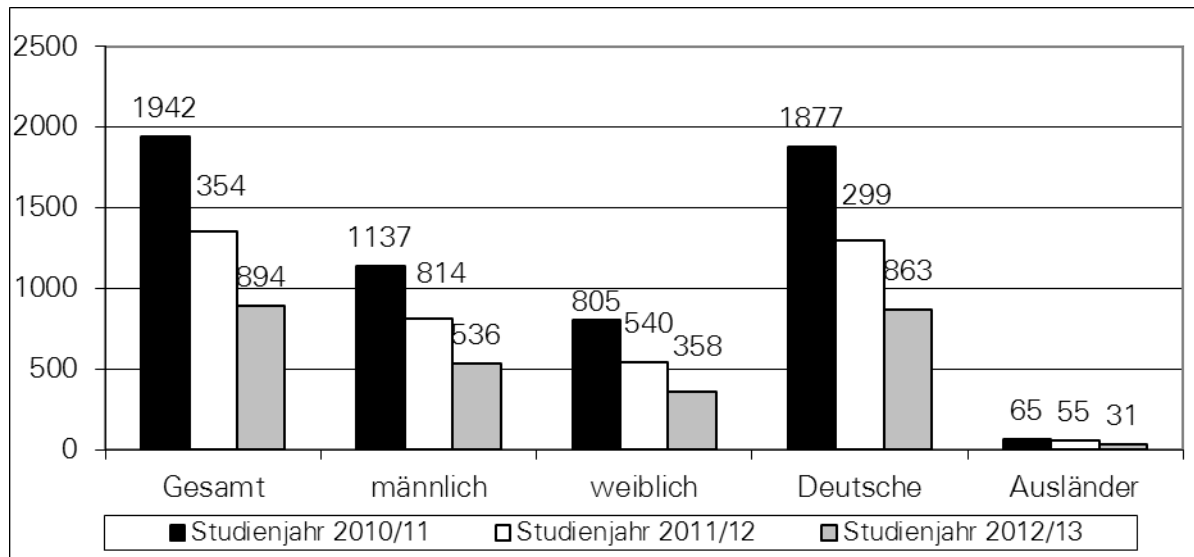
Fakultät / Fachrichtung	Anzahl der bestandenen Zwischenprüfungen					
	Studienjahr	08/09	09/10	10/11	11/12	12/13
Fakultät Verkehrswissenschaften "Friedrich List"		201	131	116	56	22
Fakultät Umweltwissenschaften		171	196	41	19	3
Forstwissenschaften		2	0	0	0	0
Geowissenschaften		135	73	13	7	1
Hydrowissenschaften		34	123	28	12	2
Medizinische Fakultät Carl Gustav Carus		286	326	311	328	337
Fakultätsübergreifende Studiengänge		151	123	142	72	20
<b>TU gesamt</b>		<b>3 241</b>	<b>2 444</b>	<b>1 942</b>	<b>1 354</b>	<b>894</b>

Wie bereits im Vorjahr ist die Anzahl der Zwischenprüfungen durch die neu eingeführten Bachelor-Studiengänge stark zurückgegangen. Gleichzeitig wirkt sich das Auslaufen des vor 5 Jahren umgestellten traditionellen Magisterstudiums und der Staatsexamens-Studiengänge im Lehramtsbereich auf die Anzahl der Zwischenprüfungen in den Fakultäten Erziehungswissenschaften, Sprach-, Literatur- und Kulturwissenschaften sowie der Philosophischen Fakultät erheblich aus. Im aktuellen Berichtszeitraum konnten im Magisterstudiengang erstmalig keine Zwischenprüfungen verzeichnet. In den auslaufenden Lehramtsstudiengängen bestanden 9 Kandidaten ihre Zwischenprüfung.

Die verminderte Anzahl an Zwischenprüfungen im aktuellen Berichtszeitraum spiegelt sich auch in den Kopfbzahlen wider. Wurden im Studienjahr 2011/12 die Zwischenprüfungen von 1 352 Kandidaten bestanden, sind es im Studienjahr 2012/13 nur noch 890. Davon haben 887 Kandidaten eine und 3 Kandidaten zwei Prüfungen abgelegt.

Im Universitären Technischen Fernstudium (Dresdener Modell) wurden fünf Zwischenprüfungen bestanden (Vorjahr: 13).

Abb. 18: **Bestandene Zwischenprüfungen in den letzten 3 Studienjahren**  
(Gesamt, Geschlecht und Herkunft)



Im Studienjahr 2012/13 wurden gegenüber dem Vorjahr mehr Zwischenprüfungen von weiblichen Kandidaten als von männlichen Kandidaten bestanden. Der Anteil der von ausländischen Prüfungsteilnehmern absolvierten Zwischenprüfungen ist dagegen gegenüber dem Vorjahr leicht zurückgegangen (3,5 %, Vorjahr 4,1 %).

Stark vertretene Herkunftsländer der ausländischen Studierenden waren die Volksrepublik China, gefolgt von Russland und Bulgarien (siehe dazu Seite 52, Tabelle 16, "Anzahl Ausländische Prüfungsteilnehmer nach Erdteilen"). Die 31 bestandenen Zwischenprüfungen ausländischer Kandidaten wurden von 13 Frauen und 18 Männern absolviert.

Zum Zeitpunkt der Zwischenprüfung waren die Prüfungsteilnehmer im Durchschnitt 23,0 (Vorjahr: 23,6) Jahre alt.

Tab. 18: **Durchschnittliches Alter der Teilnehmer an den Zwischenprüfungen in den letzten 3 Studienjahren**

Studienjahr	2010/11	2011/12	2012/13
gesamt	23,5	23,6	23,0
männlich	23,5	23,5	22,8
weiblich	23,4	23,6	23,2
Deutsche	23,4	23,5	22,9
Ausländer	26,1	25,0	24,4

Die Zwischenprüfungen wurden mit folgender Verteilung auf die unterschiedlichen Abschlussarten erbracht.

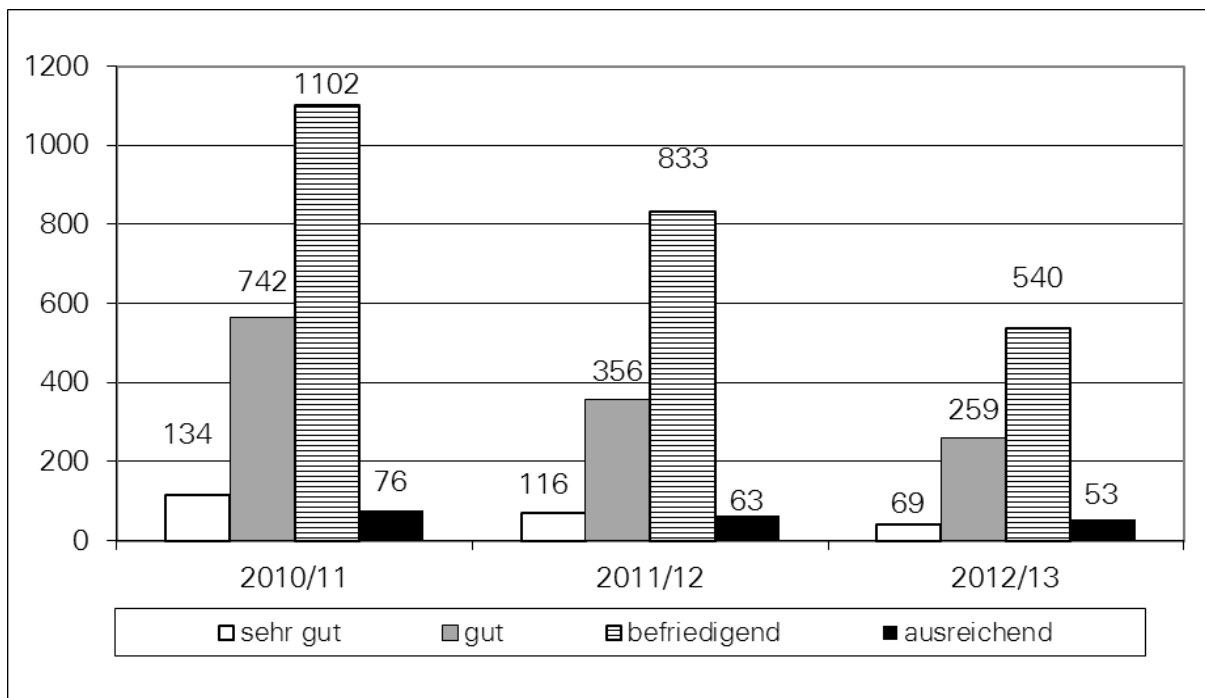
Tab. 19: **Anzahl der bestandenen Zwischenprüfungen nach Arten in den letzten drei Studienjahren**

Art der Zwischenprüfung	Anzahl			Anteile		
	Studienjahr	10/11	11/12	12/13	10/11	11/12
Diplomvorprüfungen	1 435	939	511	73,9 %	69,3 %	57,1 %
Magisterzwischenprüfungen	6	2	0	0,3 %	0,1 %	0,0 %
darunter Hauptfach	2	0	0	0,1 %	0,0 %	0,0 %
Nebenfach	4	2	0	0,2 %	0,1 %	0,0 %
Lehramtszwischenprüfungen	57	12	9	2,9 %	0,8 %	1,0 %
dar. Lehramt an Grundschulen	11	6	5	0,6 %	0,4 %	0,5 %
Lehramt an Mittelschulen	8	2	0	0,4 %	0,1 %	0,0 %
Lehramt an Gymnasien	32	4	2	1,6 %	0,3 %	0,2 %
Lehramt an Berufsbild. Schulen	6	0	2	0,3 %	0,0 %	0,2 %
Zwischenprüfungen in übrigen Studiengängen mit Erster Staatsprüfung	353	366	372	18,2 %	27,0 %	41,6 %
Bachelor-Zwischenprüfungen	91	35	2	4,7 %	2,6 %	0,2 %
<b>TU gesamt</b>	<b>1 942</b>	<b>1 354</b>	<b>894</b>	<b>100,0 %</b>	<b>100,0 %</b>	<b>100,0 %</b>

\* In einigen Bachelor-Studiengängen (integriertes Modell) wird das Grundstudium mit einer Diplomvorprüfung abgeschlossen, oder es ist noch eine Zwischenprüfung vorgesehen; auf Grund der Gesetzesänderungen entfällt künftig in modularisierten Studiengängen die Zwischenprüfung grundsätzlich.

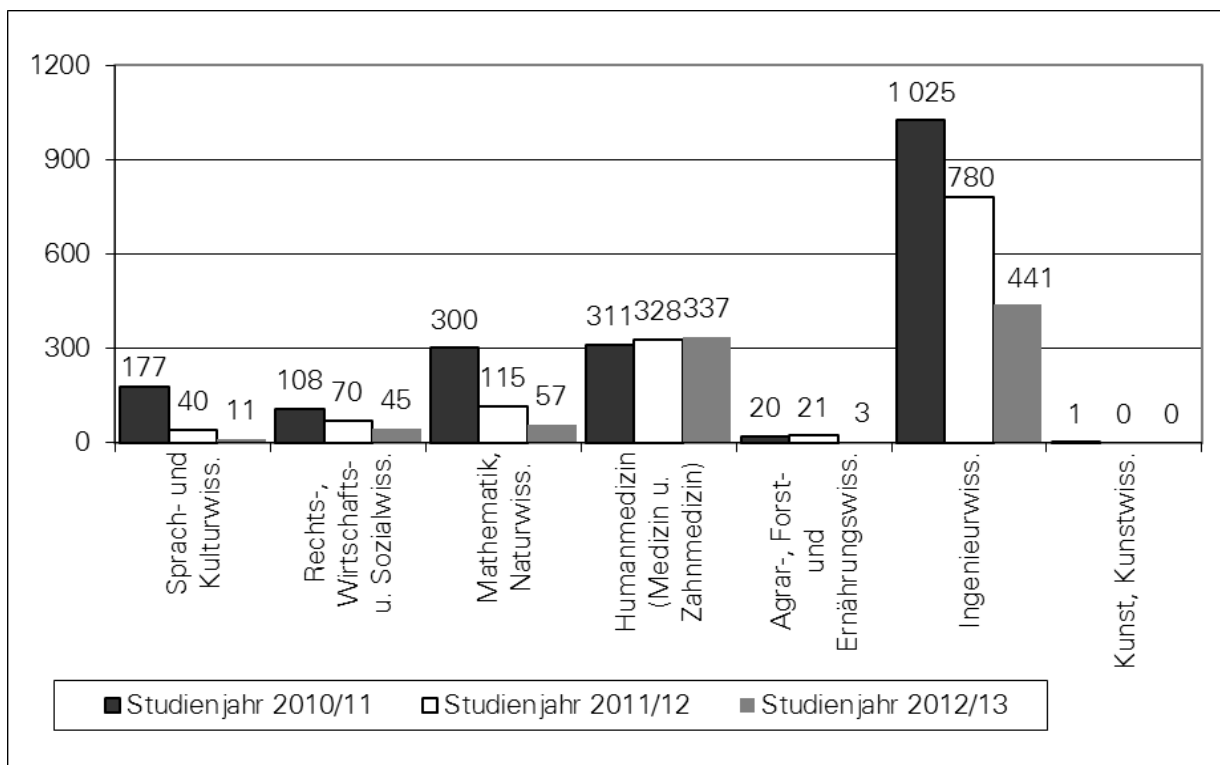
Von den insgesamt 893 benoteten und bestandenen Zwischenprüfungen wurden 41 mit der Note "sehr gut", 259 mit der Note "gut", 540 mit der Note "befriedigend" und 53 mit der Note "ausreichend" bewertet.

Abb. 19: **Ergebnisse der benoteten Zwischenprüfungen der letzten 3 Studienjahre**



Bei Zwischenprüfungen gab es innerhalb der Fächergruppen der Hochschulstatistik in den letzten drei Studienjahren folgende Verteilung:

Abb. 20: **Bestandene Zwischenprüfungen nach Fächergruppen**



Bis zum Bestehen der Zwischenprüfungen benötigten die Prüfungsteilnehmer im Studienjahr 2012/13 wie bereits im Vorjahr im Mittel durchschnittlich 5,1 Fachsemester. Frauen benötigten 4,8 Fachsemester (Vorjahr: 5,3) und Männer wie im Vorjahr 5,2 Fachsemester. Aus-

ländische Studenten benötigen im Schnitt 5,6 Fachsemester (Vorjahr 5,1), Deutsche im Schnitt 5,0 Fachsemester (Vorjahr 5,1).

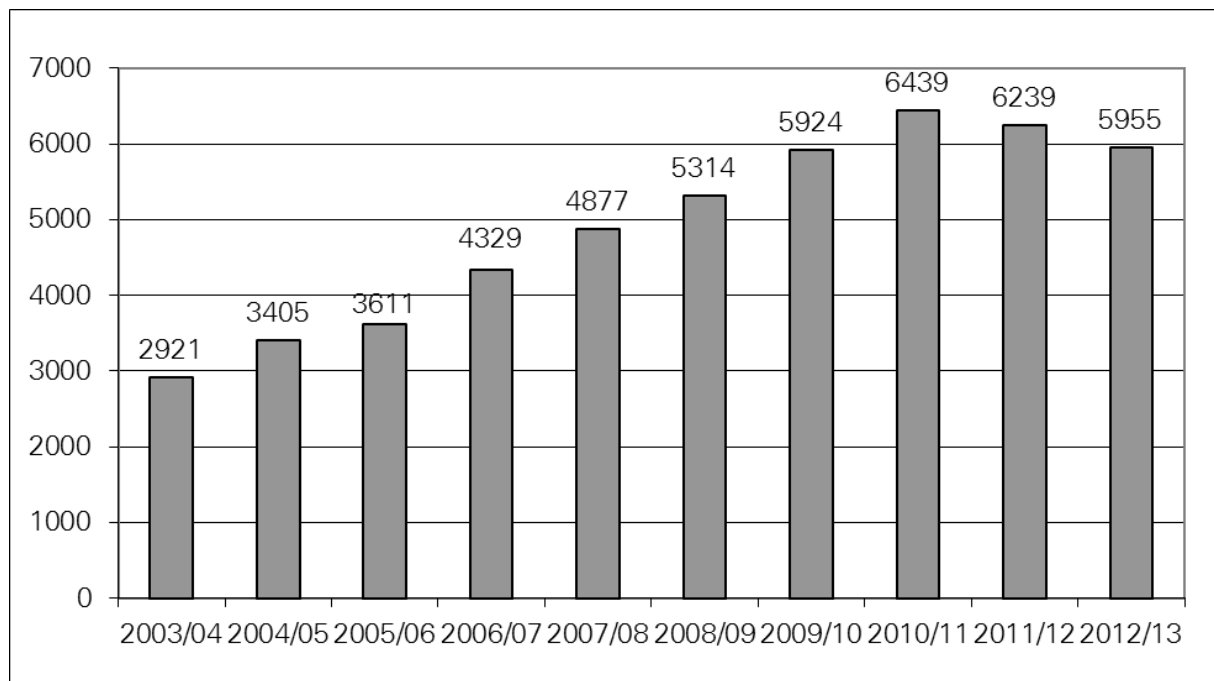
Tab. 20: **Durchschnittliche Anzahl der Fachsemester nach Arten**

Studienjahr	Durchschnittliche Anzahl der Fachsemester		
	2010/11	2011/12	2012/13
bestandene Zwischenprüfungen gesamt	5,1	5,1	5,1
davon			
Bachelor-Zwischenprüfungen	4,7	5,0	6,0
Diplomvorprüfung	5,1	5,3	5,5
Magisterprüfungen			
darunter Hauptfach	7,0	-	-
Nebenfach	11,0	8,5	-
Lehramtszwischenprüfungen			
darunter Lehramt an Grundschulen	9,8	6,3	8,2
Lehramt an Mittelschulen	7,9	11,0	-
Lehramt an Gymnasien	8,3	12,7	8,0
Lehramt an Berufsbildenden Schulen	9,7	-	10,0
Zwischenprüfungen in übrigen Studiengängen mit Erster Staatsprüfung	4,4	4,4	4,3

#### 5.4 Hochschulabschlussprüfungen

Im Studienjahr 2012/13 wurden 5 955 Abschlussprüfungen erfolgreich abgelegt. Es wurden 53 nicht bestandene Prüfungen (Vorjahr: 18) und 342 endgültig nicht bestandene Prüfungen (Vorjahr: 332) gemeldet, wobei die Angaben unvollständig sind (siehe Kapitel 5.1, Seite 49).

Abb. 21: **Bestandene Abschlussprüfungen in den Studienjahr 2003/04 bis 2012/13**



Die meisten Absolventen konnten im Berichtszeitraum in den fakultätsübergreifenden Studiengängen, an der Fakultät Wirtschaftswissenschaften sowie an der Fakultät Mathematik und Naturwissenschaften verzeichnet werden. Der Anstieg um 27,4 % der bestandenen Hochschulabschlussprüfungen in den fakultätsübergreifenden Studiengängen ist vor allem auf Grund der erstmaligen Berücksichtigung der Meldungen der Hochschulprüfungen des Internationalen Hochschulinstituts Zittau (IHI Zittau) im Studienjahr 2012/13 zu begründen. An der Fakultät Mathematik und Naturwissenschaften, Fachrichtung Psychologie, an der Fakultät Maschinenwesen sowie an der Medizinischen Fakultät Carl Gustav Carus konnten ebenfalls deutlich mehr bestandene Abschlussprüfungen im Berichtszeitraum verzeichnet werden.

Tab. 21: **Bestandene Abschlussprüfungen nach Fakultäten innerhalb der letzten 5 Studienjahre**

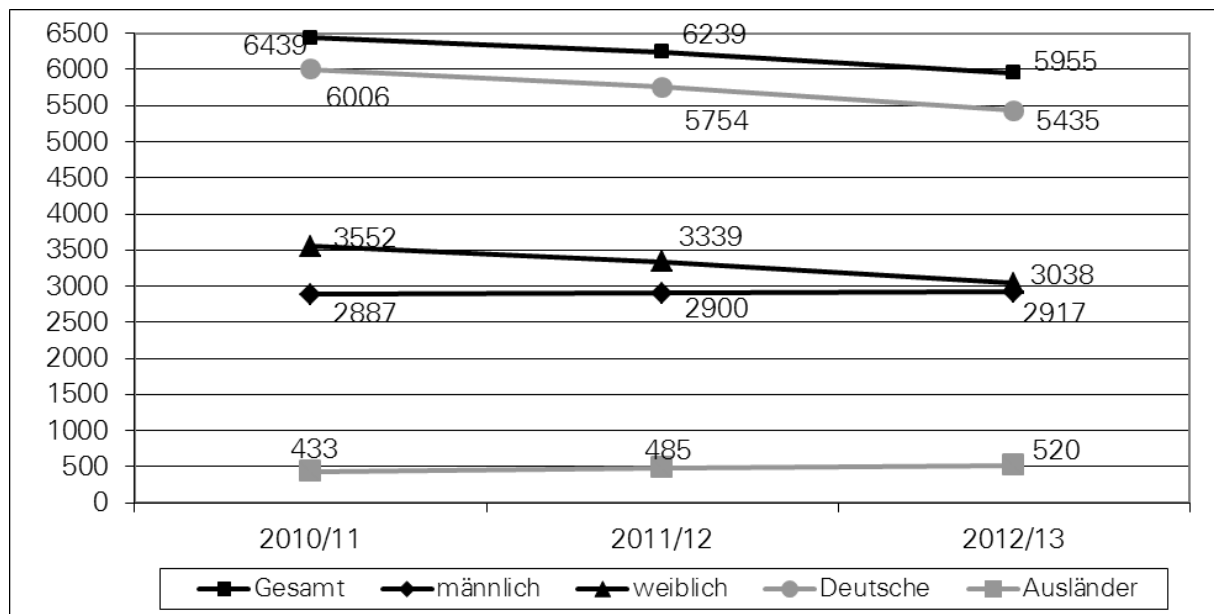
Fakultät / Fachrichtung	Anzahl der bestandenen Abschlussprüfungen				
	Studienjahr 08/09	09/10	10/11	11/12	12/13
Fakultät Mathematik und Naturwissenschaften	638	630	678	679	656
Mathematik	118	126	128	106	81
Physik	88	98	115	148	109
Chemie und Lebensmittelchemie	220	223	198	198	185
Psychologie	129	113	103	104	170
Biologie	83	70	134	123	111
Philosophische Fakultät	765	756	782	671	545
Fakultät Sprach-, Literatur- und Kulturwissenschaften	474	585	684	581	418
Fakultät Erziehungswissenschaften	996	893	858	650	413
Juristische Fakultät	96	199	238	219	208
Fakultät Wirtschaftswissenschaften	424	481	638	667	677
Fakultät Informatik	234	195	216	192	225
Fakultät Elektrotechnik und Informationstechnik	123	132	129	129	126
Fakultät Maschinenwesen	337	420	450	457	502
Fakultät Bauingenieurwesen	57	77	63	96	120
Fakultät Architektur	180	170	114	126	138
Fakultät Verkehrswissenschaften "Friedrich List"	152	168	272	312	304
Fakultät Umweltwissenschaften	379	464	538	611	533
Forstwissenschaften	102	155	191	146	134
Geowissenschaften	183	205	211	254	203
Hydrowissenschaften	94	104	136	211	196
Medizinische Fakultät Carl Gustav Carus	281	327	295	289	319
Fakultätsübergreifende Studiengänge	178	427	484	560	771
<b>TU gesamt</b>	<b>5 314</b>	<b>5 924</b>	<b>6 439</b>	<b>6 239</b>	<b>5 955</b>

4 705 Abschlussprüfungen (Vorjahr: 5 390) wurden in Studiengängen bestanden, die zu einem ersten berufsqualifizierenden Abschluss führten. Das entspricht einem Anteil von 79,0 % (Vorjahr: 86,4 %). Postgraduale Abschlüsse gab es 1 250 (Vorjahr: 849), darunter 7 (Vorjahr: 24) im Fernstudium. Damit ist der Anteil der Prüfungen in weiterbildenden Studien-

gängen von 13,6 % auf 21,0 % gestiegen. Dies ist mit der vermehrten Anzahl der Abschlüsse in den Master-Studiengängen zu begründen.

Der Anteil ausländischer Absolventen an den Hochschulabschlussprüfungen insgesamt ist gegenüber dem Vorjahr von 7,8 % auf 8,7 % gestiegen, währenddessen der Anteil weiblicher Absolventen von 53,5 % auf 51,0 % sank.

Abb. 22: **Bestandene Abschlussprüfungen in den letzten 3 Studienjahren**  
(Gesamt, Geschlecht und Herkunft)



Wie bereits im Vorjahr kamen mehr Kandidaten aus Asien (239, Vorjahr 244) als aus Europa (224, Vorjahr 188). Auf die Erdteile Amerika entfielen 40 (Vorjahr: 39) und Afrika 16 (Vorjahr: 14) ausländische Absolventen. Aus dem Kontinent Australien und Ozeanien konnte in diesem Berichtszeitraum wiederum kein Absolvent verzeichnet werden. Die Verteilung auf die einzelnen Herkunftsländer kann auf der Seite 52, Tabelle 16, "Anzahl Ausländische Prüfungsteilnehmer nach Erdteilen", eingesehen werden.

Von den Studierenden, die auf der Grundlage der Ordnung für die Zugangsprüfung zum Erwerb der Studienberechtigung eine Zugangsprüfung bestanden und ein Studium an der TU Dresden aufgenommen haben, konnten analog dem Vorjahr drei Absolventen ihr Studium erfolgreich beenden. Die Abschlüsse wurden in dem Diplom-Studiengang Psychologie, im Bachelor-Studiengang Sprach-, Literatur- und Kulturwissenschaften sowie im Magister-Studiengang Philosophie erzielt.

Für den kommerziellen weiterbildenden Master-Studiengang Health Care Management, für den die Ausbildung durch die Dresden International University (DIU) erfolgt und die Prüfungen im externen Verfahren an der TU Dresden abgelegt worden sind, wurden wie im Vorjahr 8 Abschlussprüfungen gemeldet. Auch in dem von der DIU angebotenen Master-Studiengang Logistik konnte in diesem Studienjahr 29 (Vorjahr: 24) Absolventen verzeichnet werden.

Die 5 955 bestandenen Abschlussprüfungen wurden von 5 521 Personen (Kopfzahl) abgelegt, von denen 5 294 (95,9 %, Vorjahr: 92,9 %) nur eine Prüfung im Studiengang bzw. -fach ablegten. 48 Prüfungsteilnehmer (0,8 %, Vorjahr: 1,1 %) waren in zwei Prüfungen, 151 Prüfungsteilnehmer (2,7 %, Vorjahr: 6,1 %) in drei Prüfungen, 28 Prüfungsteilnehmer (0,5 %,

Vorjahr: 0,8 %) in vier Prüfungen erfolgreich. Das Durchschnittsalter aller deutschen und ausländischen Prüfungsteilnehmer, Fernstudenten und Absolventen eines postgradualen Studiums eingeschlossen, betrug 26,1 Jahre (Vorjahr: 26,6).

Tab. 22: **Durchschnittliches Alter der Absolventen**

Studienjahr	Ø Alter gesamt			Ø Alter grundständiges Studium			Ø Alter postgraduales Studium		
	2010/11	2011/12	2012/13	2010/11	2011/12	2012/13	2010/11	2011/12	2012/13
gesamt	26,7	26,6	26,1	26,4	26,5	26,0	29,5	27,5	26,8
männlich	27,0	26,8	26,3	26,7	26,7	26,1	30,3	28,3	23,5
weiblich	26,5	26,4	26,0	26,2	26,3	25,8	29,0	27,0	21,2
Deutsche	26,6	26,5	26,0	26,4	26,4	25,9	29,9	27,3	26,6
Ausländer	28,2	28,1	27,4	27,9	28,1	27,1	28,6	28,1	27,5

Die Abschlussprüfungen wurden mit folgender Verteilung auf die unterschiedlichen Abschlussarten erbracht.

Tab. 23: **Anzahl der Abschlussprüfungen nach Arten**

Art der Abschlussprüfung	Anzahl			Anteile		
	2010/11	2011/12	2012/13	2010/11	2011/12	2012/13
Studienjahr	2010/11	2011/12	2012/13	2010/11	2011/12	2012/13
<b>Diplomprüfungen</b>	2 324	2 157	1 887	36,1 %	34,6 %	31,7 %
<b>Magisterprüfungen</b> (Hauptfach)	299	169	72	4,6 %	2,7 %	1,2 %
<b>Erste Staatsprüfungen</b>						
in Lehramtsstudiengängen	1 508	1 187	586	23,4 %	19,0 %	9,8 %
darunter Lehramt an Grundschulen	276	97	37	4,3 %	1,5 %	0,6 %
Lehramt an Mittelschulen	171	76	42	2,6 %	1,2 %	0,7 %
Lehramt an Gymnasien	805	763	384	12,5 %	12,2 %	6,4 %
Lehramt an Berufsbild. Schulen	256	251	123	4,0 %	4,0 %	2,1 %
Prüfungen in übrigen Studiengängen mit Erster Staatsprüfung	329	312	336	5,1 %	5,0 %	5,6 %
<b>Bachelor-Prüfungen</b>	1 549	1 658	1 859	24,0 %	26,6 %	31,2 %
darunter im lehramtsbezogenen Bachelor-Studiengang Allgemeinbildende Schulen	208	197	238	3,2 %	3,1 %	4,0 %
lehramtsbezogenen Bachelor-Studiengang Berufsbildende Schulen	47	77	81	0,7 %	1,2 %	1,4 %
<b>Master-Prüfungen</b>	425	713	1 204	6,6 %	11,4 %	20,2 %
darunter im lehramtsbezogenen Master-Studiengang Höheres Lehramt an Gymnasien	0	59	119	0,0 %	0,9 %	2,0 %
lehramtsbezogenen Master-Studiengang Höheres Lehramt an berufsbildenden Schulen	0	8	38	0,0 %	0,1 %	0,6 %
<b>Zertifikate/Zeugnisse</b>	5	43	11	0,1 %	0,7 %	0,2 %
<b>TU gesamt</b>	<b>6 439</b>	<b>6 239</b>	<b>5 955</b>	<b>100,0%</b>	<b>100,0%</b>	<b>100,0%</b>



Auch im Studienjahr 2012/13 stieg die Zahl der Prüfungen in modularisierten *Studiengängen* an, was der fortschreitenden Etablierung dieser Studiengänge entspricht. In den Bachelor-Studiengängen Sozialpädagogik und Landschaftsarchitektur konnten in diesem Berichtszeitraum erstmalig bestandene Abschlussprüfungen verzeichnet werden. Deutlich mehr Abschlussprüfungen als im Vorjahr wurden in folgenden modularisierten-Studiengängen absolviert: Lehramtsbezogener Master-Studiengang Höheres Lehramt an Gymnasien (+60), Master-Studiengang Betriebswirtschaftslehre (+48), Bachelor-Studiengang Psychologie (+42), Lehramtsbezogenen Bachelor-Studiengang Allgemeinbildende Schulen (+41).

In der Fachrichtung Mathematik, der Fakultät Elektrotechnik und Informationstechnik, der Fachrichtung Geowissenschaften sowie in der Fachrichtung Hydrowissenschaften, konnten gegenüber dem Studienjahr 2011/12 im aktuellen Berichtszeitraum erstmals Abschlussprüfungen in neuen Master-Studiengängen verzeichnet werden. Ebenfalls konnten in diesem Berichtsjahr erstmalig die Abschlussprüfungen des IHI Zittau Berücksichtigung finden.

Tab. 24: **Anzahl der bestandenen Abschlussprüfungen in den neuen Master-Studiengängen (ohne binationale Abschlüsse)**

<b>Master-Studiengang</b>	<b>Anzahl</b>
Mathematik	1
Nanoelectronic Systems	1
Cartography	3
Geographie	11
Hydrologie	3
Wasserwirtschaft	1
Regenerative Biology and Medicine	15
Biotechnologie und Angewandte Ökologie	20
Internationales Management	7
Business Ethics und CSR-Management	35
Projektmanagement	2
Projektmanagement und Engineering	10

Im Studienjahr 2012/13 wurden 73 (Vorjahr: 51) Abschlussprüfungen im Rahmen *binationaler Programme* in den Diplom-Studiengängen Architektur, Bauingenieurwesen, Betriebswirtschaftslehre, Informatik, Maschinenbau, Wirtschaftsingenieurwesen; im Bachelor-Studiengang Wirtschaftswissenschaften sowie in den Master-Studiengängen Betriebswirtschaftslehre, Chemie, Wirtschaftsingenieurwesen, Computational Logic, Hydro Science and Engineering, Distributed Systems Engineering und Wirtschaftsinformatik abgelegt.

Die Verteilung auf die einzelnen Studiengänge kann im Kapitel 7, Seite 278 ff, bei den 3-Jahres-Übersichten eingesehen, die beteiligten ausländischen Partnerhochschulen können der folgenden Tabelle entnommen werden.

Tab. 25: **Beteiligte ausländische Hochschulen an binationalen Programmen**

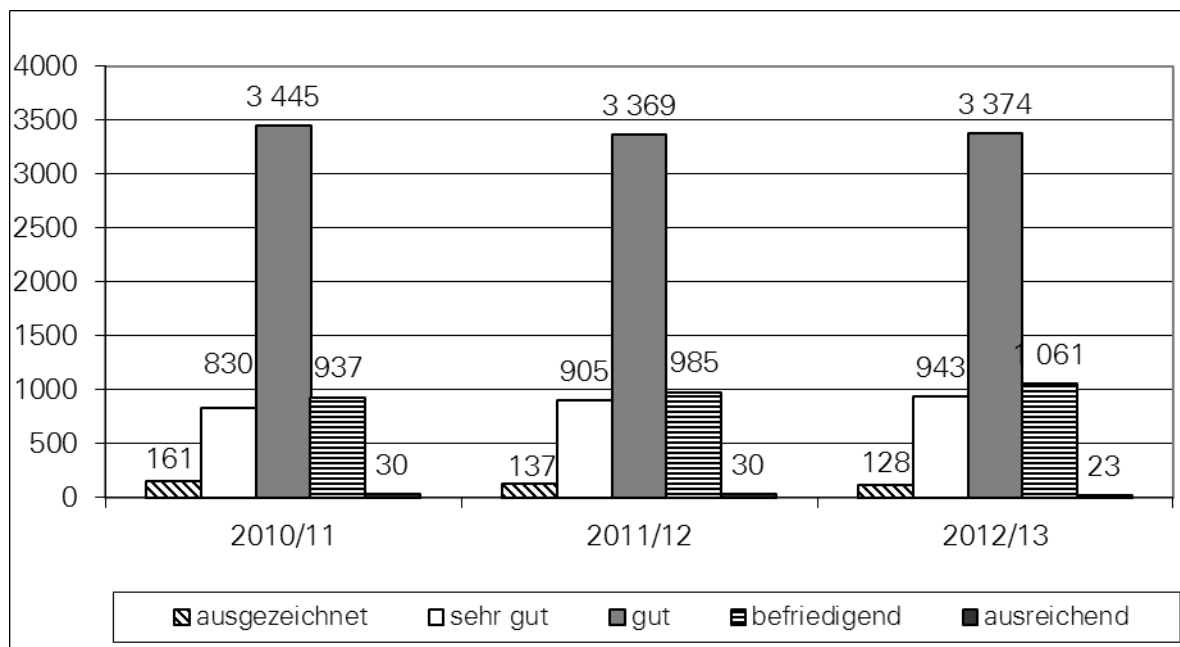
<b>Land</b>	<b>Universität</b>
Frankreich	Doppeldiplom IECS Strasbourg
	Doppeldiplom ESTP Paris
	Doppeldiplom Metz
	Doppel-Master ECPM Strasbourg
	Doppeldiplom ENSA Strasbourg
	Doppeldiplom ECP Paris
	Doppeldiplom ESC Rennes

Land	Universität
Italien	Doppeldiplom Trento
	Doppel-Master Universität Trento
	Int. MSc Programm FUB Bozen/Bolzano
	Doppeldiplom Uni-Trento
Niederlande	Doppel-Master UNESCO-IHE
Spanien	Doppeldiplom Universität Alcala
Ukraine	Doppeldiplom Ternopil

Von den 5 955 (Vorjahr: 6 239) bestandenen Abschlussprüfungen liegen für 5 529 (Vorjahr: 5 426) Notenangaben vor. Die Differenz zwischen diesen benoteten Prüfungen und der Gesamtzahl ergibt sich unter anderem daraus, dass die staatlichen Abschlussprüfungen im Studiengang Rechtswissenschaften vom Landesjustizprüfungsamt beim Sächsischen Staatsministerium der Justiz ohne Bewertung gemeldet werden. Des Weiteren wird in den Studiengängen Lehramt an Grundschulen, Mittelschulen, Gymnasien und berufsbildenden Schulen mit Abschluss Erste Staatsprüfung zwar jedes Fach in der Anzahl der Abschlussprüfungen berücksichtigt, die Note der staatlichen Abschlussprüfung jedoch nur einmal dem 1. Fach zugeordnet.

Insgesamt wurden 128 benotete Abschlussprüfungen "mit Auszeichnung" bestanden. Davon war wie im vergangenen Berichtszeitraum der Anteil mit Auszeichnung bestandener Prüfungen an den benoteten Prüfungen in den Diplomprüfungen mit 69,5 % (Vorjahr: 61,3 %) am höchsten, gefolgt von den Masterprüfungen mit 14,6 % (Vorjahr: 10,9 %).

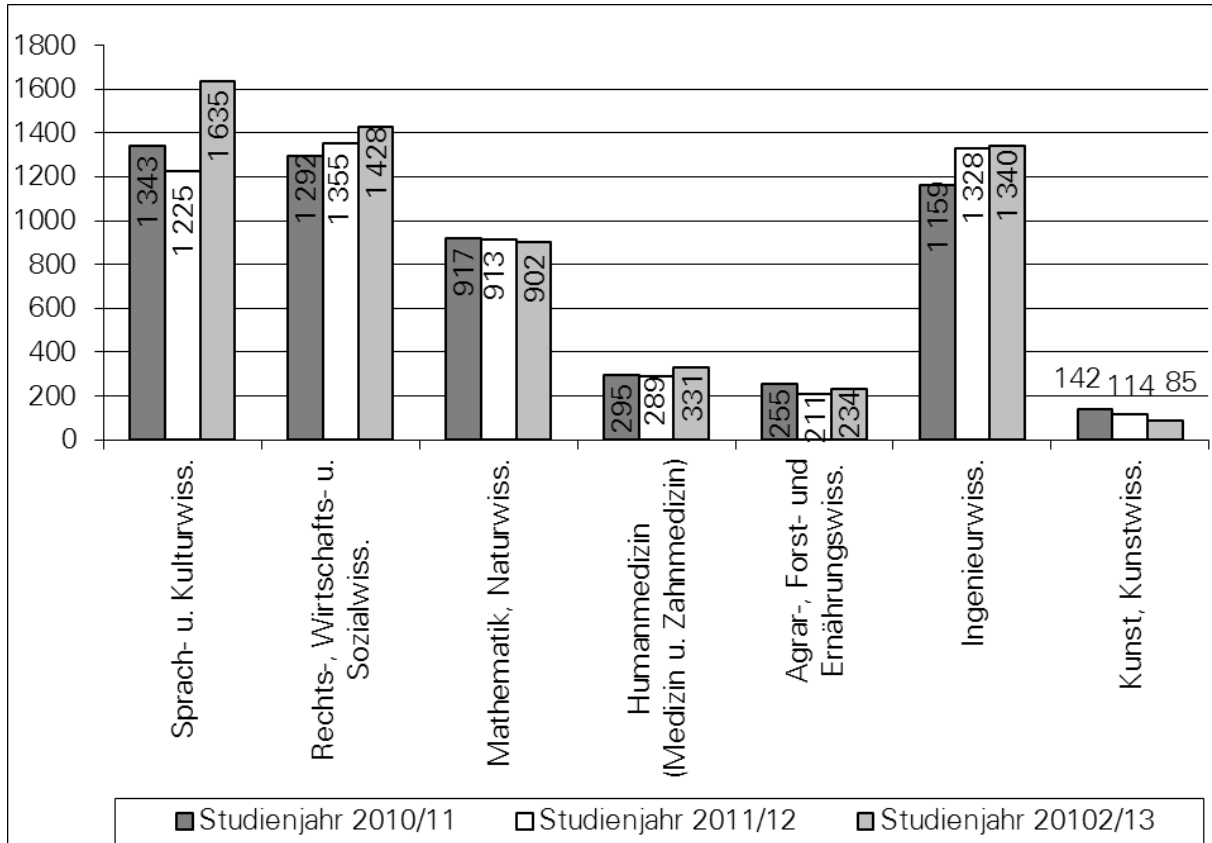
Abb. 23: **Verteilung der Noten in den Abschlussprüfungen der letzten 3 Studienjahre**



In der Fächergruppe Ingenieurwissenschaften gab es, ausgehend von 128 mit Auszeichnung bestandenen Abschlussprüfungen, mit 55 die meisten mit dem Prädikat "ausgezeichnet" bewerteten Abschlussprüfungen, gefolgt von der Fächergruppe Sprach- und Kulturwissenschaften (48), Mathematik, Naturwissenschaften (45) und Rechts-, Wirtschafts- und Sozialwissenschaften (6). In den Fächergruppen Agrar-, Forst- und Ernährungswissenschaften sowie Humanmedizin / Gesundheitswissenschaften hingegen gab es keine Abschlussprüfungen mit dem Prädikat "ausgezeichnet".

Nach Fächergruppen der Hochschulstatistik gegliedert, ergab sich für die Abschlussprüfungen insgesamt in den letzten drei Studienjahren folgende Verteilung.

Abb. 24: **Benotete Abschlussprüfungen nach Fächergruppen**



## 5.5 Regelstudienzeit/Fachstudiendauer

Im Studienjahr 2012/13 beläuft sich die durchschnittliche Studiendauer in Studiengängen, die im Präsenzstudium zu einem ersten berufsqualifizierenden Abschluss führen, auf 10,2 Fachsemester (Vorjahr: 10,4 Fachsemester) bei 11,2 Hochschulsemestern (Vorjahr: 11,8).

Tab. 26: **Verteilung der mittleren Studiendauer bei grundständigen Studiengängen entsprechend der Art der Abschlussprüfung**

Studienjahr	Ø Fachsemester			Ø Hochschulsemester		
	2010/11	2011/12	2012/13	2010/11	2011/12	2012/13
bestandene Abschlussprüfungen						
darunter	10,0	9,8	10,2	11,7	11,7	11,2
Bachelor-Prüfungen*	6,8	6,8	7,0	8,0	7,8	8,2
Diplomprüfungen	11,9	12,0	12,2	13,2	13,6	13,7
Magisterprüfungen	13,4	13,2	14,5	16,0	17,2	19,8
Erste Staatsprüfungen in Lehramtsstudiengängen**	11,1	11,5	12,7	13,1	14,3	16,2
darunter Lehramt an Grundschulen	9,2	10,8	10,8	11,3	14,3	18,7
Lehramt an Mittelschulen	11,3	12,1	13,8	13,4	14,5	21,4
Lehramt an Gymnasien	11,6	11,4	12,7	13,7	14,2	12,6
Lehramt an Berufsbild. Schulen	11,3	11,4	12,8	13,2	14,2	12,8

\* inkl. lehramtsbezogener Bachelor-Studiengang Allgemeinbildende Schulen und lehramtsbezogener Bachelor-Studiengang Berufsbildende Schulen

\*\* ohne Berücksichtigung von Erweiterungsprüfungen und berufsbegleitender Weiterbildung im Lehramtsstudiengang

Die durchschnittliche Studiendauer im lehramtsbezogenen Bachelor-Studiengang Allgemeinbildende Schulen lag bei 6,8 (Vorjahr: 7,4), im lehramtsbezogenen Bachelor-Studiengang Berufsbildende Schulen bei 6,9 (Vorjahr: 7,5) und in den übrigen Bachelor-Studiengängen bereits bei 6,9 (Vorjahr: 7,9) Semestern.

In postgradualen Studiengängen wurde für den Abschluss mit einer mittleren Studiendauer von 5,8 Fachsemestern (Vorjahr: 5,3) und bei gleichbleibenden 12,1 (Vorjahr: 11,0) Hochschulsemestern studiert.

Ohne Berücksichtigung von Prüfungen im Rahmen einer berufsbegleitenden Weiterbildung, binationaler Abschlüsse, Erweiterungsprüfungen (Lehramt Staatsexamen), Diplomverleihungen bzw. von Studiengängen mit weniger als 5 Prüfungen lag die mittlere Studiendauer in Fachsemestern im Präsenzstudium bei Studiengängen mit einer Regelstudienzeit von

- 4 Semestern zwischen 2,0 Fachsemestern (Intellectual Property Law, Legum Magister/postgradual) und 8,4 Fachsemestern (German Studies/Culture and Communication, Master),
- 6 Semestern zwischen 5,5 Fachsemestern (Internationale Beziehungen, Bachelor) und 7,7 Fachsemestern (Geschichte, Bachelor),
- 7 Semestern bei 10,9 Fachsemestern (Grundschuldidaktik und Erziehungswissenschaftlicher Bereich, Lehramt an Grundschulen),
- 8 Semestern zwischen 12,1 Fachsemestern (Volkswirtschaftslehre, Diplom) und 14,2 Fachsemestern (Geographie, Lehramt an Mittelschulen),
- 9 Semestern zwischen 10,6 Fachsemestern (Abfallwirtschaft und Altlasten, Diplom) und 17,3 Fachsemestern (Erziehungswissenschaft, Magister)
- 10 Semestern zwischen 11,3 Fachsemestern (Landschaftsarchitektur, Diplom) und 13,4 Fachsemestern (Kartographie, Diplom).

In den Studiengängen Zahnmedizin mit einer Regelstudienzeit von 10 Semestern und 6 Monaten wurden bis zum Bestehen der Ersten Staatsprüfung durchschnittlich 11,6 Fachsemester gebraucht und im Studiengang Medizin bei einer Regelstudienzeit von 12 Semestern und 3 Monaten 13,8 Fachsemester.

Detaillierte Angaben zu den einzelnen Studiengängen können der Übersicht im Kapitel 7, Seite 345 ff, Hochschulabschlussprüfungen im Studienjahr 2012/13 - Studiendauer in Fachsemestern - entnommen werden.

Tab. 27: **Einhaltung der Regelstudienzeit im Präsenzstudium (inkl. Lehramt) - Anteile pro Studienjahr**

	<b>Anteile in den Studienjahren (in %)</b>		
	2010/11	2011/12	2012/13
<b>innerhalb der Regelstudienzeit</b>	25,0	28,0	31,1
davon vorfristig	2,8	3,0	4,0
<b>außerhalb der Regelstudienzeit</b>			
+ 1 Fachsemester	21,3	22,3	24,1
+ 2 Fachsemester	21,0	17,8	17,3
+ 3 Fachsemester	12,0	12,4	9,4
+ 4 Fachsemester	9,3	7,9	7,1
> 4 Fachsemester	11,3	11,5	10,9

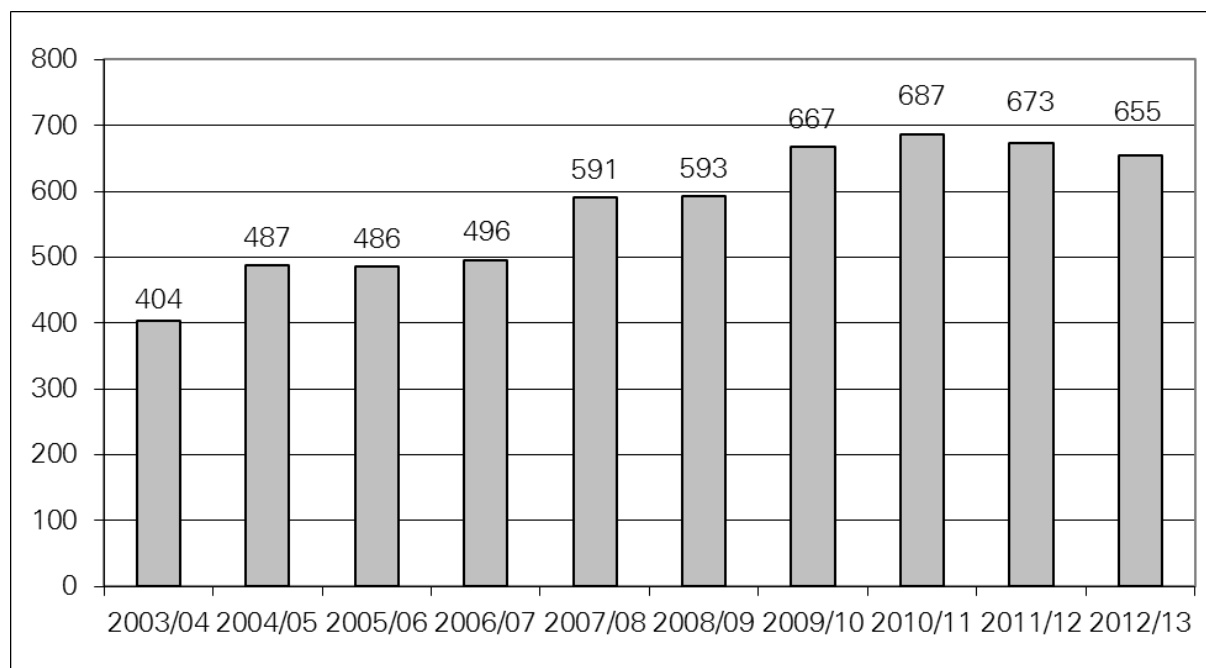
Eine Übersicht über die Absolventenquote und die ihr zugrunde liegende zurückgerechnete Anzahl der Studienanfänger der letzten 3 Studienjahre kann dem Kapitel 7, Seite 361 ff., Absolventenstatistik der Studienjahre 2010/11 bis 2012/13 unter Angabe der Absolventenquote, entnommen werden.

Im Studienjahr 2011/12 konnten an den drei großen sächsischen Hochschulen insgesamt 59,2 % der Absolventen ihre Abschlussprüfungen in der Regelstudienzeit bzw. mit einer Regelstudienzeitüberschreitung von unter 2 Fachsemestern abschließen. Die Abschlussprüfungen an der Technischen Universität Dresden liegen bezüglich der Einhaltung der Regelstudienzeit mit 58,8 % wieder nur knapp unter diesem landesweiten Durchschnitt (Quelle: Statistisches Landesamt des Freistaates Sachsen: Abschlussprüfungen an den Hochschulen des Freistaates Sachsen, Prüfungsjahr 2012, Übersicht 7 Absolventen im Prüfungsjahr 2012 nach Hochschulen, Prüfungsgruppen und Einhaltung der Regelstudienzeit).

## 5.6 Promotionen

Mit einem leichten Rückgang von knapp 3,0 % wurden gegenüber dem Vorjahr im aktuellen Berichtszeitraum insgesamt 655 Promotionsprüfungen erfolgreich abgeschlossen.

Abb. 25: **Bestandene Promotionsprüfungen in den Studienjahren 2003/04 bis 2012/13**



Im Studienjahr 2012/13 wurden die meisten Promotionsprüfungen an der Fakultät Mathematik und Naturwissenschaften (197 absolut, 30,1 % von TU Dresden gesamt), hier besonders in den Fachrichtungen Physik sowie Chemie und Lebensmittelchemie, gefolgt von der Medizinischen Fakultät Carl Gustav Carus (187 absolut, 28,5 % von TU gesamt) abgelegt (siehe auch Kapitel 7, Seite 317, Promotionen im Studienjahr 2012/13 nach Fakultäten). Deutlich mehr Promotionen als im Vorjahr wurden unter anderem an der Fakultät Mathematik und Naturwissenschaften (+35) verzeichnet.

Tab. 28: **Bestandene Promotionsprüfungen nach Fakultäten innerhalb der letzten 5 Studienjahre**

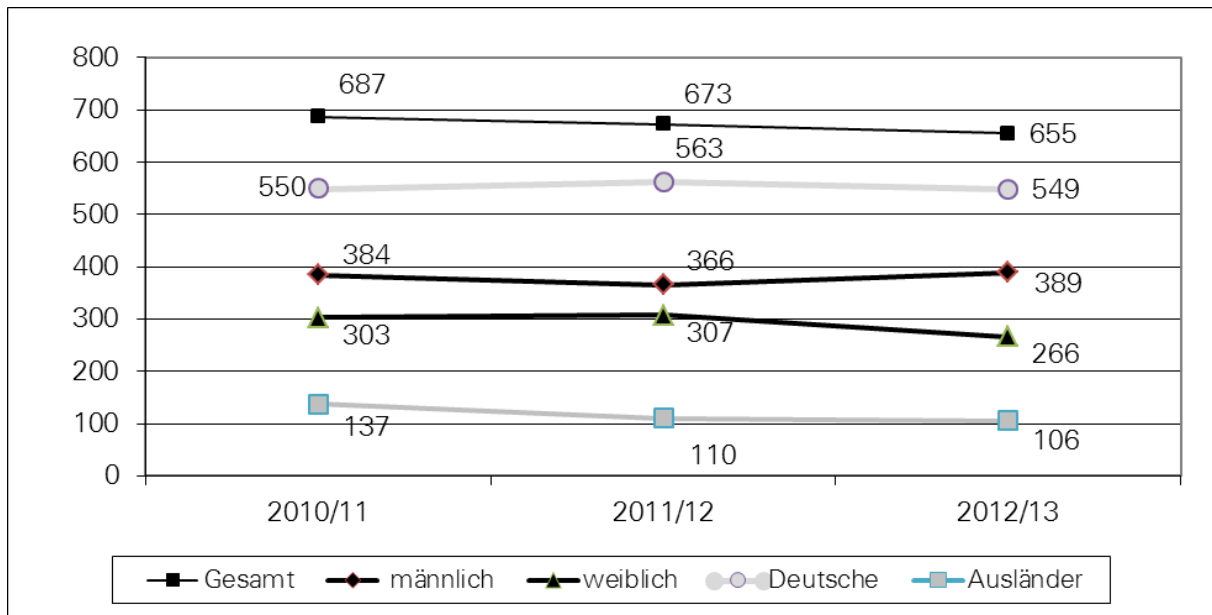
Fakultät / Fachrichtung	Anzahl der bestandenen Promotionen				
	2008/09	2009/10	2010/11	2011/12	2012/13
Studienjahr					
Fakultät Mathematik und Naturwissenschaften	136	170	178	162	197
Mathematik	6	4	7	6	4
Physik	32	53	56	55	79
Chemie und Lebensmittelchemie	51	37	45	48	63
Psychologie	8	23	10	11	8
Biologie	39	53	60	42	43
Philosophische Fakultät	24	23	18	16	18

Fakultät / Fachrichtung	Anzahl der bestandenen Promotionen				
	2008/ 09	2009/ 10	2010/ 11	2011/ 12	2012/ 13
Studienjahr					
Fakultät Sprach-, Literatur- und Kulturwissenschaften	5	12	7	10	9
Fakultät Erziehungswissenschaften	10	8	11	22	18
Juristische Fakultät	22	17	20	10	12
Fakultät Wirtschaftswissenschaften	19	23	20	22	16
Fakultät Informatik	31	24	31	21	18
Fakultät Elektrotechnik und Informationstechnik	34	38	35	35	41
Fakultät Maschinenwesen	63	63	78	78	72
Fakultät Bauingenieurwesen	9	13	12	22	9
Fakultät Architektur	7	5	10	7	5
Fakultät Verkehrswissenschaften "Friedrich List"	9	22	21	15	17
Fakultät Umweltwissenschaften	34	24	41	27	35
Forstwissenschaften	11	13	12	8	10
Geowissenschaften	9	4	11	10	11
Hydrowissenschaften	14	7	18	9	14
Medizinische Fakultät Carl Gustav Carus	190	225	205	226	187
Fakultätsübergreifend (IHI)					1
<b>TU gesamt</b>	<b>593</b>	<b>667</b>	<b>687</b>	<b>673</b>	<b>655</b>

Der Anteil der von weiblichen Promovierenden abgeschlossenen Promotionen ist gegenüber dem Vorjahr leicht gesunken (40,6 %, Vorjahr: 45,6 %). Dabei war der Frauenanteil mit 80,0 % an der Fakultät Architektur am größten. Auch an der Fakultät Erziehungswissenschaften (61,1 %), der Medizinischen Fakultät Carl Gustav Carus (59,4 %) und der Fakultät Sprach-, Literatur- und Kulturwissenschaften (55,6 %) konnte ein hoher Frauenanteil verzeichnet werden (siehe auch Kapitel 7, Seite 317, Promotionen im Studienjahr 2012/13 nach Fakultäten).

Der Anteil ausländischer Promovierter war an der Fachrichtung Biologie mit 46,5 % am höchsten, gefolgt von der Fakultät Erziehungswissenschaften mit 27,8 %. Die meisten ausländischen Promovenden kamen aus Europa und Asien (siehe Seite 52, Tabelle 16, "Anzahl Ausländische Prüfungsteilnehmer nach Erdteilen").

Abb. 26: **Bestandene Promotionsprüfungen in den letzten 3 Studienjahren**  
(Gesamt, Geschlecht und Herkunft)



Die Anzahl der im bzw. außerhalb eines Graduierten- oder Promotionsstudiums erzielten Promotionen kann den 3-Jahres-Übersichten im Kapitel 7, Seite 278 ff entnommen werden.

Mit 32,5 Jahren hat sich das durchschnittliche Alter der Promovierten im Studienjahr 2012/13 gegenüber dem Studienjahr 2011/12 nur geringfügig verändert.

Tab. 29: **Durchschnittliches Alter in den letzten drei Studienjahren**

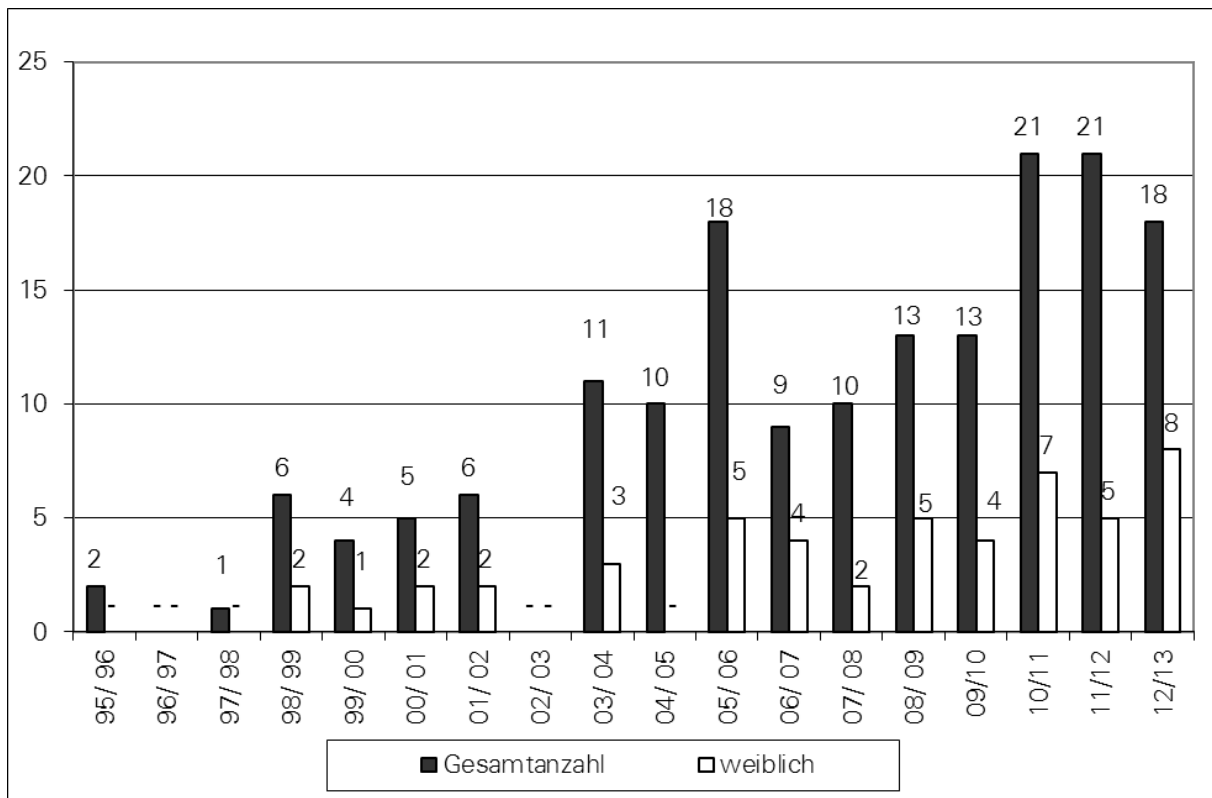
Studienjahr	Durchschnittliches Alter		
	2010/11	2011/12	2012/13
<b>Promovenden insgesamt</b>	32,2	32,6	32,5
davon männlich	32,6	33,6	33,0
weiblich	31,6	31,3	31,8
Deutsche	32,1	32,5	32,6
Ausländer	32,6	32,9	32,3

Die Promovenden befanden sich beim Abschluss im Alter zwischen 23 und 56 Jahren. Nicht älter als 30 Jahre waren insgesamt 24,3 % der Promovenden.

Nach dem Beschluss der Kultusministerkonferenz vom Dezember 1994, für besonders befähigte Fachhochschulabsolventen die Möglichkeit der Zulassung zur Promotion ohne den Umweg über das universitäre Diplom zu eröffnen, haben an der TU Dresden seit dem Studienjahr 1995/96 179 Fachhochschulabsolventen im Rahmen eines kooperativen Promotionsverfahrens mit Erfolg die Doktorprüfung bestanden.



Abb. 27: **Anzahl der kooperativen Promotionsverfahren seit dem Studienjahr 1995/96**



Der Anteil der kooperativen Promotionsverfahren an den Promotionen insgesamt betrug in diesem Studienjahr 2,7 % (Vorjahr: 3,1 %). Sieben der 18 kooperativen Promotionsverfahren wurden an der Fakultät Maschinenwesen, vier an der Fakultät Erziehungswissenschaften, drei an der Fachrichtung Chemie und Lebensmittelchemie und jeweils eine in der Fakultät Architektur und den Fachrichtungen Biologie, Mathematik und Physik durchgeführt.

Insgesamt wurden von den erfolgreichen Promotionen 125 (19,1 %, Vorjahr: 15,4 %) mit summa cum laude und weitere 375 (57,2 %, Vorjahr: 60,0 %) mit magna cum laude bewertet.

Tab. 30: **Bewertung der Promotionen der letzten 3 Studienjahre insgesamt**

Promotionen	Anzahl pro Studienjahr		
	2010/11	2011/12	2012/13
gesamt	687	673	655
davon summa cum laude	131	104	125
davon weiblich	40	39	40
davon Ausländer	22	17	14
davon magna cum laude	360	404	375
davon weiblich	158	185	156
davon Ausländer	68	61	58
davon cum laude	179	160	148
davon weiblich	98	81	69
davon Ausländer	41	31	31
davon rite	17	5	7
davon weiblich	7	2	1
davon Ausländer	6	1	3

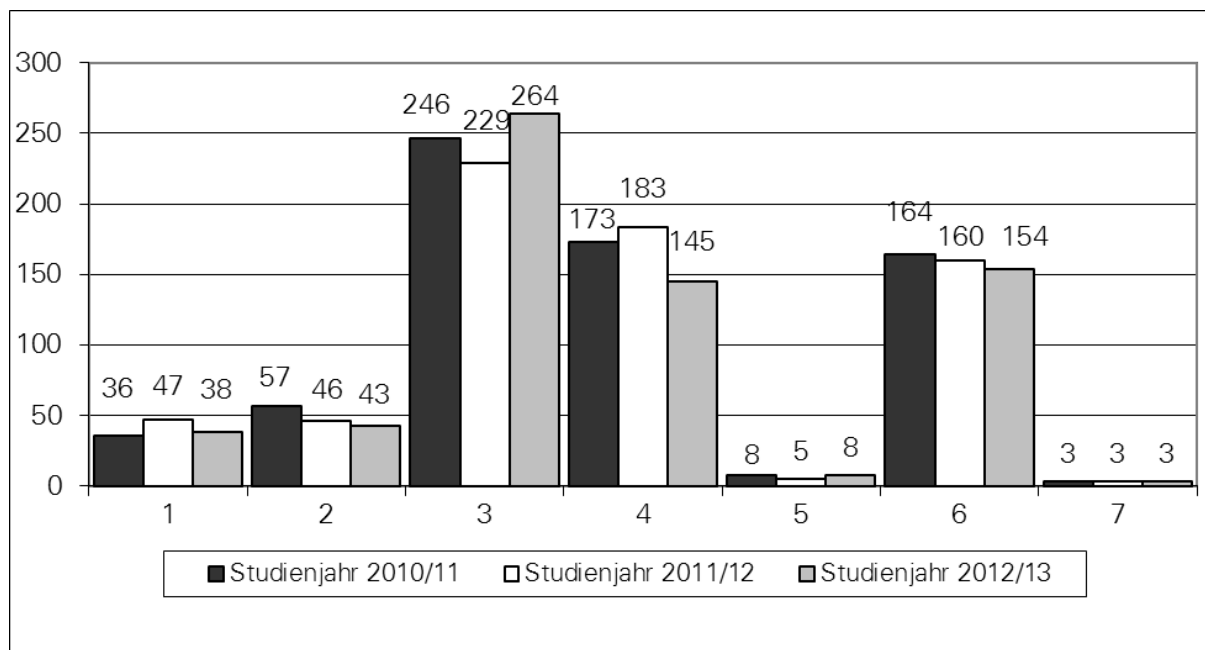
Nach Fächergruppen der Hochschulstatistik gegliedert, ergibt sich für die Promotionen der letzten drei Studienjahre folgende Verteilung der Bewertung.

Tab. 31: **Bewertung der Promotionen im Studienjahr 2012/13 nach Fächergruppen**

Fächergruppe	Prädikat				Gesamt
	summa cum laude	magna cum laude	cum laude	rite	
Sprach- und Kulturwissenschaften	8	22	8	0	38
Rechts-, Wirtschafts- und Sozialwissenschaften	8	24	10	1	43
Mathematik, Naturwissenschaften	70	150	41	3	264
Humanmedizin (Medizin und Zahnmedizin)	9	84	51	1	145
Agrar-, Forst- und Ernährungswissenschaften	0	6	2	0	8
Ingenieurwissenschaften	28	89	35	2	154
Kunst, Kunstwissenschaften	2	0	1	0	3
<b>Gesamt</b>	<b>125</b>	<b>375</b>	<b>148</b>	<b>7</b>	<b>655</b>

Die meisten Promotionsprüfungen wurden wie im vergangenen Berichtszeitraum in der Fächergruppe Mathematik, Naturwissenschaften bestanden. Der Anteil in den Fächergruppen Ingenieurwissenschaften sowie Kunst, Kunstwissenschaften ist gegenüber dem Vorjahr gleichgeblieben (23,5 % bzw. 0,4 %). Einen prozentualen Anstieg konnte mit insgesamt 40,3 % (Vorjahr: 34,0 %) in der Fächergruppe Mathematik und Naturwissenschaften und mit 1,2 % (Vorjahr: 0,7 %) in der Fächergruppe Agrar-, Forst- und Ernährungswissenschaften verzeichnet werden. Dagegen ist der Anteil in den Fächergruppen Sprach- und Kulturwissenschaften (5,8 %, Vorjahr: 7,0 %) sowie Rechts-, Wirtschafts- u. Sozialwissenschaften (6,6 %, Vorjahr: 6,8 %) und Humanmedizin (Medizin und Zahnmedizin) (22,1 %, Vorjahr: 27,2 %) gesunken.

Abb. 28: **Anzahl der Promotionen in den letzten 3 Studienjahren nach Fächergruppen**



\* 1 Sprach- und Kulturwissenschaften; 2 Rechts-, Wirtschafts- und Sozialwissenschaften; 3 Mathematik, Naturwissenschaften; 4 Humanmedizin (Medizin und Zahnmedizin); 5 Agrar-, Forst- und Ernährungswissenschaften; 6 Ingenieurwissenschaften; 7 Kunst, Kunstwissenschaften

In den letzten 13 Studienjahren haben an der TU Dresden insgesamt 7 229 Personen erfolgreich promoviert, darunter 2 878 Frauen (39,8 %) und 4 351 Männer (60,2 %). Davon waren 1 097 (15,2 %) ausländische und 6 132 (84,8 %) deutsche Promovenden.

Tab. 32: **Verteilung der Promotionen in den letzten 10 Jahren**

Studienjahr	2003/04	2004/05	2005/06	2006/07	2007/08	2008/09	2009/10	2010/11	2011/12	2012/13
<b>Anzahl der Promovenden</b>										
<b>insgesamt</b>	<b>404</b>	<b>487</b>	<b>486</b>	<b>496</b>	<b>591</b>	<b>593</b>	<b>667</b>	<b>687</b>	<b>673</b>	<b>655</b>
Darunter										
männlich	269	321	286	303	356	353	384	384	307	389
weiblich	135	166	200	193	235	240	283	283	366	266
Deutsche	342	395	422	393	496	501	559	559	563	549
Ausländer	62	92	64	103	95	92	108	108	110	106
<b>Prozentualer Anteil an den Promotionen insgesamt</b>										
männlich	66,6	65,9	58,8	65,9	60,2	59,5	57,6	55,9	60,3	60,2
weiblich	33,4	34,1	41,2	34,1	39,8	40,5	42,4	44,1	39,7	39,8
Deutsche	84,7	81,1	86,8	81,1	84,0	84,5	83,8	80,1	84,9	84,8
Ausländer	15,3	18,9	13,2	18,9	16,1	15,5	16,2	19,9	15,1	15,2

Sachsenweit wurden im Studienjahr 2011/12 von 1 432 Promotionen 47,0 % an der Technischen Universität Dresden durchgeführt (Quelle: Statistisches Landesamt Sachsen, Bestandene Abschlussprüfungen an Universitäten in Sachsen nach Prüfungsgruppen). Insgesamt konnte sich die Technische Universität Dresden mit ihren Promotionen, bezogen auf das

Berichtsjahr 2011/12, in ganz Deutschland auf Rang 12 einordnen (Quelle: Statistisches Bundesamt, Fachserie 11, Reihe 4.2, Prüfungsjahr 2012, Zusammenfassende Übersichten, 7 Bestandene Prüfungen 2012 in den 20 am stärksten zuletzt besuchten Hochschulen nach zusammengefassten Abschlussprüfungen).

## **6 Maßnahmen zur Verbesserung der Qualität der Lehre**

### **6.1 Befragungen der Studierenden zur Qualität der Lehre**

Grundlage für die Durchführung der im Sächsischen Hochschulgesetz geforderten und in der Evaluationsordnung der TU Dresden festgelegten Befragungen der Studierenden zur Qualität der Lehre waren im Berichtszeitraum wiederum die vom Senat im November 1998 beschlossenen Grundsätze, wonach

1. die Auswahl der Lehrveranstaltungen den Studienkommissionen obliegt, die sicherzustellen haben, dass alle Lehrveranstaltungstypen angemessen berücksichtigt werden, die Auswahl sowie die ihr zugrunde liegenden Auswahlkriterien fakultätsintern bekannt gegeben und im Jahresbericht der Studienkommission und im Lehrbericht der Fakultät dargestellt werden,
2. die konkreten Festlegungen zur Durchführung der Befragungen von den Studienkommissionen im Zusammenwirken mit den Fachschaften getroffen werden,
3. die Studienkommissionen für die Organisation der Auswertung der Befragungen zuständig sind,
4. die Ergebnisse der Befragungen in den jeweiligen Lehrveranstaltungen diskutiert werden sollen und
5. die Studienkommissionen sich über diesen Prozess (der Auswertung) informieren, ihn auswerten und darüber und über die gezogenen Schlussfolgerungen im Jahresbericht der Studienkommission und im Lehrbericht der Fakultät berichten.

Weitere Regelungen zur Lehrveranstaltungsevaluation finden sich in den Grundsätzen des Qualitätsmanagementsystems für Studium und Lehre. Darin ist unter anderem festgelegt, dass alle Lehrveranstaltungstypen angemessen vertreten sind und jeder Lehrende alle drei Jahre mindestens eine Lehrveranstaltung evaluieren lassen sollte.

Für die regelmäßige Durchführung der studentischen Befragungen steht durch die Installation des weitgehend einheitlichen Befragungssystems mittels maschinenlesbarer Fragebögen und der entsprechenden Auswertungssoftware ein Instrumentarium zur Verfügung, das eine effektive Durchführung und Auswertung der Befragungen ermöglicht. Die technisch-organisatorische Unterstützung erfolgt durch das Zentrum für Qualitätsanalyse (ZQA) der TU Dresden. Die vom ZQA zur Verfügung gestellten maschinenlesbaren Grundfragebögen für Vorlesungen, Seminare und Ringvorlesungen können, je nach Festlegung der Studienkommission, mit bis zu 10 weiteren Fragen fachspezifisch ergänzt werden. Hierzu steht ein Katalog mit Zusatzfragen bereit, aus denen gewählt werden kann. Von dieser Möglichkeit wurde rege Gebrauch gemacht. Eine entsprechende Routine zur Auswertung ermöglicht es auch, flexibel auf die Fragebogenwünsche der Fakultäten einzugehen.

Im Wintersemester 2012/13 gingen ca. 30 120 (2011/12 ca. 33 320) von Studierenden ausgefüllte Fragebögen und im Sommersemester 2013 knapp 22 390 (2012 ca. 20 500) Fragebögen in die Auswertung ein. Damit ist die Beteiligung im Wintersemester gegenüber dem sehr hohen Stand des vorherigen wieder zurückgegangen, liegt im 10-Jahres-Vergleich aber immer noch im oberen Bereich. Im Sommersemester ist die Beteiligung nach dem starken Einbruch im Jahr 2011 wieder deutlich gestiegen. Im Wintersemester 2012/13 wurden die Befragungen in 678 Lehrveranstaltungen (2011/12: 691) und im Sommersemester 2013 in 601 Lehrveranstaltungen (2012: 488) durchgeführt (vgl. auch Abbildungen 28 und 29). Auch hier zeigt sich für das Sommersemester ein deutlicher Zuwachs und es wurde erstmals seit Sommer 2004 wieder die Marke von 600 evaluierten Lehrveranstaltungen überschritten.

Abb. 29: **Anzahl der ausgewerteten Fragebögen seit 2002/03**

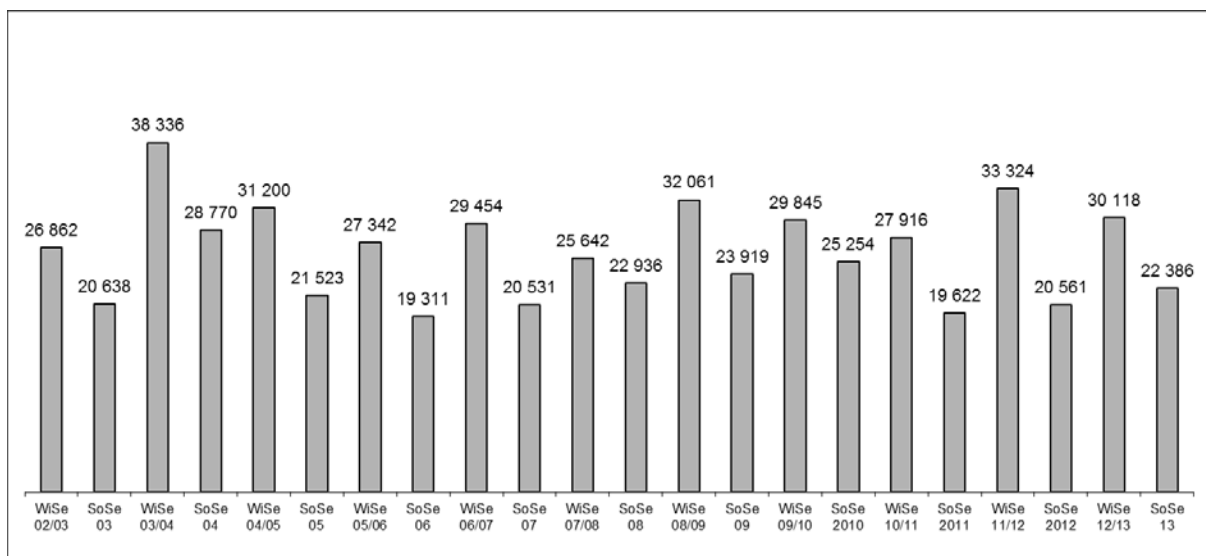
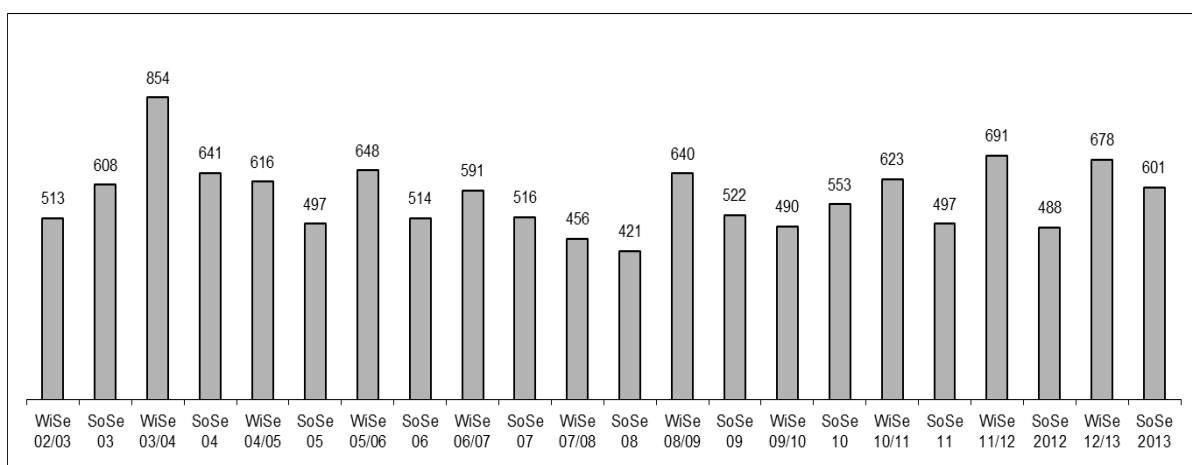


Abb. 30: **Anzahl der evaluierten Lehrveranstaltungen seit 2002/03**



Angestrebt war, dass in den meisten Fällen, d. h. immer dann, wenn die Befragungen im zweiten Drittel der Lehrveranstaltungszeit durchgeführt wurden, die Ergebnisse innerhalb von zwei Wochen an die Lehrenden zurückgemeldet werden. In der Praxis kam es hier allerdings immer wieder auch zu Verzögerungen, so dass nicht nur dort, wo Befragungen erst im letzten Drittel der Lehrveranstaltungszeit durchgeführt wurden, und/oder in den wenigen Fällen, in denen die Fragebögen sogar erst nach Ende der Lehrveranstaltungen zur Auswertung gegeben wurden, die Ergebnisse - zumindest die statistisch aufbereiteten - nicht mehr vor Ende der Vorlesungszeit den Lehrenden mitgeteilt und in Diskussionen mit den Studierenden ausgewertet werden konnten. Dadurch, dass die Auswertungen den Lehrpersonen per E-Mail zugeschickt werden, kann besser gewährleistet werden, dass die Lehrenden Ihre Ergebnisse rechtzeitig erhalten, um sie in einer der letzten Lehrveranstaltungsstunden mit den Studierenden diskutieren und auswerten zu können. Trotzdem kam es hin und wieder auch im Berichtszeitraum zu Verzögerungen.

Die Erfahrungen haben gezeigt, dass die Befragungen zur Qualität der Lehre in erster Linie ein hochschulinterner Vorgang sind, der der kontinuierlichen Qualitätsprüfung und Verbesserung der Lehre dient. Dieses Ziel lässt sich jedoch nur dann erreichen, wenn das gesamte Verfahren von der Auswahl der Lehrveranstaltungen über die Durchführung der Befragungen bis zum Umgang mit den Ergebnissen transparent ist. Damit wird zugleich auch die erforder-

liche Akzeptanz bei allen Beteiligten erhöht. Von Lehrenden wie auch Studierenden werden die Auswertung der Ergebnisse mit den Dozenten in den Lehrveranstaltungen sowie die Diskussion überhaupt als besonders wichtig angesehen. Der Zeitpunkt der Befragungen muss deshalb so gewählt werden, dass dafür ausreichend Zeit noch während der Vorlesungszeit zur Verfügung steht. Die Diskussion, die weiterhin, häufig auf Ebene der Fakultäten und Fachschaften geführt wurde, zeigte, dass zur nachhaltigen Wirkung der Befragungen im Sinne einer Verbesserung bzw. des Erhalts der Qualität der Lehre insbesondere bei steigenden Studentenzahlen eine rein technische Unterstützung der Studentenbefragungen zur Qualität der Lehre nicht genügt. Hierzu sind nicht nur eine ständige konzeptionelle Beratung der Fachschaftsräte und der Fakultäten zur sukzessiven Weiterentwicklung dieses Instrumentes erforderlich, sondern auch klare rechtliche Rahmenbedingungen für die Verwendung der Ergebnisse dieser Befragungen. In diesem Zusammenhang wurde bereits in den Lehrberichten der Vorjahre kritisiert, dass für solide Befragungen zur Lehrqualität unverzichtbare Rechtsverordnung nach § 14 Abs. 3 SächsHSFG nicht erlassen wurde. Zumindest TU-seitig ist die Studierendenbefragung als Instrument der Lehrveranstaltungsevaluation inzwischen in das Qualitätsmanagementsystem für Studium und Lehre integriert und in der Evaluationsordnung der TU Dresden geregelt.

## **6.2 Evaluation und Akkreditierung**

Neben den Befragungen der Studierenden zur Qualität der Lehrveranstaltungen kommt der Evaluation als Verfahren der Qualitätssicherung und Qualitätskontrolle und der Akkreditierung als Verfahren zur Feststellung von Mindeststandards im hochschulpolitischen Diskurs wie auch in der praktischen Umsetzung maßgebliche Bedeutung zu. Im Rahmen von Modellprojekten und Reformmodellen oder geförderten internationalen Studienprogrammen erfolgen auch an der TU Dresden kontinuierlich externe Evaluationen durch die Fördermittelgeber. Hinzu kommen regelmäßige interne Evaluationen in den Fakultäten im Rahmen der Erstellung der Jahresberichte der Studienkommissionen und der Lehrberichte der Fakultäten bzw. zentralen wissenschaftlichen Einrichtungen, soweit diese Träger von Studiengängen sind. Ebenso ist die Selbstevaluation der einzelnen Struktureinheiten im Rahmen der Kosten- und Leistungsberichte sowie der Abrechnungen zu den Zielvereinbarungen ein Zeichen ausführlicher und intensiver Auseinandersetzung vor allem mit der Entwicklung des Lehrangebotes, der Internationalisierung, der Qualität der Lehre, den Studienergebnissen und Studienbedingungen.

Unter Beteiligung von Lehrenden, Studierenden und Verwaltungsmitarbeitern wurde ein Qualitätsmanagementsystem für Studium und Lehre entwickelt, das mit dem Beschluss der Grundsätze des Qualitätsmanagementsystems durch den Senat am 11.05.2011 eingeführt wurde. Kern des Systems ist eine alle fünf Jahre stattfindende Evaluation der Studiengänge auf der Grundlage von Studierendenbefragungen zu Studiengang, Lehrveranstaltungen (Lehrveranstaltungsevaluation) und Workload, Absolventenbefragungen, Lehrendenbefragungen sowie einer Auswertung der Studiendokumente, vorliegender Akkreditierungsberichte und hochschulstatistischer Daten. Im Berichtszeitraum wurden für die im Sommer 2012 vom ZQA als Pretest evaluierten erste sieben Studiengänge der Philosophischen Fakultät die Evaluationsberichte erstellt und der Fakultät zur weiteren Auswertung, Analyse, Diskussion und schließlich Stellungnahme übergeben. Im Ergebnis des dezentralen umfangreichen und vielschichtigen Diskussionsprozesses ist für Herbst 2013 dann auch der Maßnahmenkatalog zur Verbesserung der Qualität der Studiengänge zu erwarten. Mit weiteren Studiengangsevaluationen wurde am ZQA begonnen.

Zu Beginn des Studienjahres 2012/13 (Stichtag 1. Oktober) waren an der TU Dresden die folgenden 18 Studiengänge akkreditiert bzw. reakkreditert:

- Biologie (Bachelor) und Biologie (Master),
- Computational Logic (Master),
- Higher Education and Management (Master),
- Hydro Science and Engineering (Master),
- Internationale Beziehungen (Bachelor) und Internationale Beziehungen (Master),
- Molekulare Biotechnologie (Bachelor),
- Molecular Bioengineering (Master),
- Nanobiophysics (Master),
- Textil- und Konfektionstechnik (Master),
- Tropical Forestry and Management (Master),
- Vocational Education and Personnel Capacity Building (Master) und
- der Bachelor-Studiengang der Fakultät Sprach-, Literatur- und Kulturwissenschaften (mit den 11 Hauptfächern Anglistik und Amerikanistik, Germanistik - Literatur- und Kulturwissenschaft, Germanistik - Sprach- und Kulturwissenschaft, Gräzistik, Latinistik, Romanistik: Französisch, Romanistik: Italienisch, Romanistik: Spanisch, Slavistik: Polnisch, Slavistik: Russisch, Slavistik: Tschechisch)
- die vier lehramtsbezogenen Bachelor- und Master-Studiengänge (Allgemeinbildende Schulen, Berufsbildende Schulen, Höheres Lehramt an Gymnasien, Höheres Lehramt an berufsbildenden Schulen)

Tab. 33: **Entwicklung der Anzahl akkreditierter Studiengänge (Stichtag 01.10.)**

	WS 04/05	WS 05/06	WS 06/07	WS 07/08	WS 08/09	WS 09/10	WS 10/11	WS 11/12	WS 12/13
Anzahl Studiengänge	5	6	6	6	10	13	14	14	18

Für die Master-Studiengänge Higher Education and Management, Textil- und Konfektionstechnik und Vocational Education and Personnel Capacity Building sowie für den Bachelor-Studiengang der Fakultät Sprach-, Literatur- und Kulturwissenschaften wurde im Zusammenhang mit der bevorstehenden Systemakkreditierung im Studienjahr 2012/13 eine Verlängerung ihrer Akkreditierung beantragt, die zum 01. Oktober 2013 auch gewährt wurde.

Die nach den Beschlüssen der KMK für neue Studiengänge verpflichtenden Akkreditierungen, selbst wenn das Sächsische Hochschulgesetz diese so explizit nicht fordert, verursachen an den Universitäten und Hochschulen erhebliche Kosten (direkte und indirekte), für deren Deckung keine zusätzlichen Mittelzuweisungen erfolgen und auch nicht zu erwarten sind. So müssen die direkten Kosten der Akkreditierungsverfahren für Studiengänge, für die eine Akkreditierung gefordert wird und entsprechende Fördermittel Dritter nicht zur Verfügung stehen, aus zentralen Mitteln finanziert werden. Wiederholte Verhandlungen über eine Kostenbeteiligung des Freistaates führten zu keinem Ergebnis. Auch aus diesen Gründen strebt die TU Dresden eine Systemakkreditierung an. Nach der Entwicklung des dafür erforderlichen umfassenden Konzeptes der Qualitätssicherung und eines strukturell verankerten Qualitätsmanagements sowie der fortschreitenden Umsetzung der vom Senat beschlossenen Grundsätze des Qualitätsmanagementsystems für Studium und Lehre, u. a. durch die Implementierung des Arbeitskreises Q, hat das Rektorat im November 2012 die Einleitung der Systemakkreditierung beschlossen. Im Ergebnis der Ausschreibung wurde im Februar 2013 dem Akkreditierungs-, Zertifizierungs- Qualitätssicherungsinstitut (ACQUIN) der Zuschlag mit dem Auftrag zur Durchführung einer Systemakkreditierung erteilt. Anfang Juni 2013 wurde der förmliche Antrag gestellt.



### **6.3 Lehrpreis**

Der von der Gesellschaft von Freunden und Förderern der TU Dresden (GFF) gestiftete Lehrpreis wurde erstmalig im Jahr 1998 ausgeschrieben. Er ist mit 10.000 EUR dotiert und wurde am 9. November 2012 zum 8. Mal für herausragende Lehrleistungen vergeben. Mit der Vergabe dieses Preises soll nicht nur eine Leistung prämiert werden. Damit ist auch beabsichtigt, Anreize für die Verbesserung der Lehre zu schaffen und die Anregung für neue Ideen und Konzepte zu geben. Mit der Auslobung des Lehrpreises durch die Freundesgesellschaft wird der Universität ein Instrument in die Hand gegeben, im Rahmen des Hochschul-Qualitätsmanagements dem Ziel zur weiteren Verbesserung der Lehrangebote an der TU Dresden näherzukommen.

Der Vorstand der GFF hat sich, nach der Präsentation aller Vorschläge, für 4 Auszeichnungen entschieden. Das ausgeschriebene Preisgeld wurde aufgestockt und vergeben für:

- die Entwicklung und den Einsatz eines "Audience Response Systems" ARS zur optimierten Interaktion von Studierenden und Dozenten an der Medizinischen Fakultät Carl Gustav Carus. Diese Auszeichnung war mit einem Preisgeld in Höhe von *5.000 EUR* verbunden
- das Konzept aus der Fakultät Verkehrswissenschaften "Prüfstand im Hörsaal mittels multimedialer Echtzeitübertragung" zur Verbesserung der Lehre bei gleichzeitiger Entlastung der Lehrstuhlressourcen. Dafür wurde ein Preisgeld in Höhe von *3.000 EUR* vergeben
- den Antrag des BIOTEC: Projektarbeit von Studenten in internationalen Forschungsteams als Alternative zu traditionellen Lehrmethoden - Lab Rotations im Master-Studiengang "Regenerative Biology and Medicine". Das Preisgeld dafür betrug *2.000,00 EUR*
- einen zusätzlichen und mit *1.000,00 EUR* dotierten Preis für das Lehrkonzept "Learners as Designers" erhielt Frau Dr. Antje Proske von der Fachrichtung Psychologie.

### **6.4 Hochschul- und Mediendidaktische Weiterbildung des wissenschaftlichen Personals und des wissenschaftlichen Nachwuchses**

Die TU Dresden strebt die Verbesserung der hochschuldidaktischen Aus- und Weiterbildung des Lehrpersonals, insbesondere auch der Neuberufenen und des wissenschaftlichen Nachwuchses, an. Die Attraktivität eines Studiums an der TU Dresden und der Erfolg bei der Umsetzung der mit dem Bologna-Prozess ausgelösten Studienreform hängt wesentlich davon ab, wie es Lehrende verstehen, den Lehrstoff zu vermitteln und das nachhaltige Lernen anzuregen und zu fördern. Neben den didaktischen Fähigkeiten der Lehrenden sind jedoch auch Schlüsselkompetenzen für die Betreuung und Beratung von Studierenden sowie die Lehrveranstaltungsorganisation zunehmend von Bedeutung. Ziel der Maßnahmen zur Qualifizierung des Lehrpersonals ist ein umfassendes Verständnis für die Lehr- und Lernprozesse und die Entwicklung von Qualitätsstandards für gute Lehre.

Das Zentrum für Weiterbildung (ZFW) bietet im Rahmen des Programms "Hochschuldidaktik und Schlüsselqualifikationen in Lehre und Forschung" Workshops für Wissenschaftler, Professoren und Promovierende zu den Themenbereichen Hochschul- und Mediendidaktische Qualifizierung, Führung und Kommunikation, Projektkompetenz sowie wissenschaftliches Arbeiten an. Ergänzt wird das Workshop-Programm durch Angebote der individuellen Lehrberatung, der Lehrhospitation und der kollegialen Beratung.

Das Zentrum für Weiterbildung führte im Berichtszeitraum 72 Workshops durch, an denen 673 Personen teilnahmen: 412 Personen besuchten Workshops des Programms für Wissenschaftlerinnen und Wissenschaftler, 249 nahmen an den Workshops des Programms "Fit für die Lehre" teil und 12 an denen für Neuberufene (Professoren).

Dank des Verbundprojektes "Lehrpraxis im Transfer. Fachspezifische Hochschul- und Mediendidaktik an sächsischen Universitäten (LiT)", gefördert im Rahmen des Hochschulpakts Lehre vom 1. April 2012 bis 31. Dezember 2016, kann das ZfW mit seinem Weiterbildungs- und Beratungsangebot noch besser auf die fachspezifischen Belange der Lehrenden eingehen (z. B. "Den professionellen Umgang mit Texten vermitteln - Einsatz und Umgang mit Texten in den Sozial- und Geisteswissenschaften"; "Und sie rechnen doch" – "Unterstützung der Selbstlernphase Studierender zur Vorbereitung von Rechenübungen"). Zudem werden im Projekt Angebote entwickelt, die die stärkere Verzahnung von Hochschul- und Mediendidaktik zum Gegenstand haben (z. B. "E-Learning-Projekte planen, umsetzen, einführen"). Die Workshops des ZfW zu Hochschul- und Mediendidaktik sind Teil des Programms des Hochschuldidaktischen Zentrums Sachsen und werden somit im Rahmen des Sächsischen Zertifikatsprogramms Hochschuldidaktik anerkannt.

## Tabellenverzeichnis

Tab. 1:	Anzahl zweistufiger Studiengänge (Stand jeweils 01.10.).....	7
Tab. 2:	Doppelabschlussprogramme.....	11
Tab. 3:	Vergleich Bewerber und Studierende im 1. Fachsemester bzw. im 1. Hochschulsesemester Wintersemester 2010/11 bis Wintersemester 2012/13 .	17
Tab. 4:	Studierendenzahl gesamt im Vergleich zur Studienanfängerzahl - Entwicklung seit dem Wintersemester 2010/11 .....	21
Tab. 5:	Entwicklung der Beteiligung an der Zugangsprüfung seit 2006 .....	22
Tab. 6:	Ergebnisse der Teilprüfungen in der Prüfungsperiode 2013 .....	22
Tab. 7:	Ergebnisse der Zugangsprüfung seit 2006 .....	23
Tab. 8:	Entwicklung der Anzahl ausländischer Studierender nach ausgewählten Herkunftsländern von 1994/95 bis 2012/13 .....	26
Tab. 9:	Anteil ausländischer Studierender an den einzelnen Fakultäten .....	27
Tab. 10:	ERASMUS-/ LEONARDO-Projekte von LEOSachsen im Berichtszeitraum .....	34
Tab. 11:	Internationale Alumni-Wochen .....	36
Tab. 12:	Angebote für Studieninteressierte .....	38
Tab. 13:	Anzahl der Beratungen von Studieninteressierten.....	40
Tab. 14:	Verteilung der Deutschlandstipendien auf die Fakultäten.....	48
Tab. 15:	Bestandene Hochschulprüfungen nach Prüfungsarten.....	50
Tab. 16:	Anzahl ausländischer Prüfungsteilnehmer nach Erdteilen (Hochschulzwischenprüfungen/Hochschulabschlussprüfungen/Promotionen, ohne staatenlose).....	52
Tab. 17:	Zwischenprüfungen nach Fakultäten / Fachrichtungen innerhalb der letzten 5 Studienjahre .....	55
Tab. 18:	Durchschnittliches Alter der Teilnehmer an den Zwischenprüfungen in den letzten 3 Studienjahren.....	57
Tab. 19:	Anzahl der bestandenen Zwischenprüfungen nach Arten in den letzten drei Studienjahren .....	58
Tab. 20:	Durchschnittliche Anzahl der Fachsemester nach Arten .....	60
Tab. 21:	Bestandene Abschlussprüfungen nach Fakultäten innerhalb der letzten 5 Studienjahre .....	61
Tab. 22:	Durchschnittliches Alter der Absolventen .....	63
Tab. 23:	Anzahl der Abschlussprüfungen nach Arten.....	63
Tab. 24:	Anzahl der bestandenen Abschlussprüfungen in neuen Master-Studiengängen (ohne binationale Abschlüsse).....	64
Tab. 25:	Beteiligte ausländische Hochschulen an binationalen Programmen .....	64
Tab. 26:	Verteilung der mittleren Studiendauer bei grundständigen Studiengängen entsprechend der Art der Abschlussprüfung.....	67
Tab. 27:	Einhaltung der Regelstudienzeit im Präsenzstudium (inkl. Lehramt) - Anteile pro Studienjahr .....	68
Tab. 28:	Bestandene Promotionsprüfungen nach Fakultäten innerhalb der letzten 5 Studienjahre .....	69
Tab. 29:	Durchschnittliches Alter in den letzten drei Studienjahren.....	71
Tab. 30:	Bewertung der Promotionen der letzten 3 Studienjahre insgesamt .....	73
Tab. 31:	Bewertung der Promotionen im Studienjahr 2012/13 nach Fächergruppen.....	73
Tab. 32:	Verteilung der Promotionen in den letzten 10 Jahren.....	74
Tab. 33:	Entwicklung der Anzahl akkreditierter Studiengänge (Stichtag 01.10.) .....	79

## Abbildungsverzeichnis

Abb. 1:	Entwicklung der Studentenzahlen im Fernstudium (nach Studiengängen) .....	10
Abb. 2:	Studentenzahlen je Sprachkurs-Niveau und Studienjahr .....	12
Abb. 3:	Studierende und Abschlüsse des Regionalstudiums Ostasien .....	14
Abb. 4:	Vergleich Anzahl Studierender im 1. Fachsemester und im 1. Hochschulsemester Wintersemester 2001/02 bis Wintersemester 2012/13 (Stand jeweils zum 1.12.) .....	18
Abb. 5:	Vergleich Anzahl Studierender (Direktstudenten*) im 1. Fachsemester Wintersemester 2005/06 bis Wintersemester 2012/13 (Stand jeweils 1.12.) - aufgeschlüsselt nach Fakultäten .....	18
Abb. 6:	Entwicklung der Studierendenzahlen im Vergleich zur Zahl der studierenden Frauen seit dem Wintersemester 2001/02 (Stand jeweils 1. 12.) .....	21
Abb. 7:	Entwicklung des Anteils ausländischer Studierender an der Gesamtstudierendenzahl im Vergleich zu den Vorjahren (Stand jeweils 1.12.) .....	24
Abb. 8:	Anzahl ausländischer Studierender nach Studienart bzw. Studienziel.....	25
Abb. 9:	Anzahl ausländischer Studierender an den Fakultäten.....	27
Abb. 10:	Zahl der ins Ausland gehenden ERASMUS-Studierenden der TU Dresden im Hochschuljahr 2012/13.....	31
Abb. 11:	Übersicht über die ERASMUS Mobilität.....	32
Abb. 12:	Praktikumsmobilität innerhalb von Europa von Studierenden und Graduierten der TUD im Berichtszeitraum.....	35
Abb. 13:	Bestandene Hochschulprüfungen in den Studienjahren 2002/03 bis 2012/13 ....	50
Abb. 14:	Bestandene Hochschulprüfungen nach Fakultäten im Studienjahr 2012/13 .....	51
Abb. 15:	Herkunft der ausländischen Prüfungskandidaten nach Erdteilen .....	52
Abb. 16:	Notenverteilung bei Prüfungen im Studienjahr 2012/13 .....	54
Abb. 17:	Bestandene Zwischenprüfungen in den Studienjahren 2002/03 bis 2012/13 ....	55
Abb. 18:	Bestandene Zwischenprüfungen in den letzten 3 Studienjahren (Gesamt, Geschlecht und Herkunft) .....	57
Abb. 19:	Ergebnisse der benoteten Zwischenprüfungen der letzten 3 Studienjahre.....	59
Abb. 20:	Bestandene Zwischenprüfungen nach Fächergruppen.....	59
Abb. 21:	Bestandene Abschlussprüfungen in den Studienjahren 2002/03 bis 2012/13 ....	60
Abb. 22:	Bestandene Abschlussprüfungen in den letzten 3 Studienjahren (Gesamt, Geschlecht und Herkunft) .....	62
Abb. 23:	Verteilung der Noten in den Abschlussprüfungen der letzten 3 Studienjahre .....	65
Abb. 24:	Benotete Abschlussprüfungen nach Fächergruppen .....	66
Abb. 25:	Bestandene Promotionsprüfungen in den Studienjahren 2003/04 bis 2012/13...	69
Abb. 26:	Bestandene Promotionsprüfungen in den letzten 3 Studienjahren (Gesamt, Geschlecht und Herkunft) .....	71
Abb. 27:	Anzahl der kooperativen Promotionsverfahren seit dem Studienjahr 1995/96 ....	72
Abb. 28:	Anzahl der Promotionen in den letzten 3 Studienjahren nach Fächergruppen ....	74
Abb. 29:	Anzahl der ausgewerteten Fragebögen seit 2002/03 .....	77
Abb. 30:	Anzahl der evaluierten Lehrveranstaltungen 2002/03 .....	77

---

# Studentenstatistik zum Studienjahr 2012/2013

Übersichten TU-gesamt

---

## Gliederung

Statistische Angaben nach Fakultäten und Studiengängen

- Die Situation in Fächern mit lokalem Nc  
(Vergleich Wintersemester 2010/11 - 2012/13)
- Die Situation in Fächern mit bundesweitem Nc  
(Wintersemester 2012/13)
- Immatrikulierte Promotionsstudenten (einschließlich Ausländer)  
(Wintersemester 2012/13)
- Immatrikulierte Promotionsstudenten (einschließlich Ausländer)  
(Sommersemester 2013)
- Förderung von weiblichen Graduierten  
(HWP, Wiedereinstiegsstipendien, sächs. Landesstipendien)  
einschließlich Bereitstellung von WHK-Mitteln für Promotionen  
(Wintersemester 2012/13)
- Förderung von weiblichen Graduierten  
(HWP, Wiedereinstiegsstipendien, sächs. Landesstipendien)  
einschließlich Bereitstellung von WHK-Mitteln für Promotionen  
(Sommersemester 2013)
- Exmatrikulations- und Wechselstatistik (Wintersemester 2012/13)
- Exmatrikulations- und Wechselstatistik (Sommersemester 2013)
- Herkunftsverteilung (Wintersemester 2012/13)
- Herkunftsverteilung (Sommersemester 2013)

Erläuterungen siehe Rückseite

Legende:

Alte BL	- Alte Bundesländer
Bew	- Bewerber
dav. m.	- davon männlich
dav. w.	- davon weiblich
dav. beurl	- davon beurlaubt
DD	- Dresden
DD-Stadt/Kr	- Dresden-Stadt/Kreis
DD-Umland	- Dresden-Umland
ges	- gesamt
HV	- Hauptverfahren
HWP	- Hochschul- u. Wissenschaftsprogramm
Nc	- Numerus clausus
Neue BL	- Neue Bundesländer
Note	- Durchschnittsnote des Abiturs
WHK	- wissenschaftliche Hilfskraft
WZ	- Wartezeit in Halbjahren
Zul.zahl	- Zulassungszahl
Zul. im HV	- Zulassung im Hauptverfahren
Zul.	- Zulassung

Die Situation in grundständigen Fächern mit lokalem Nc (Vergleich Wintersemester 2010/11 bis 2012/13)

Studiengang/ -fach/ Abschluss	Wintersemester 2010/11						Wintersemester 2011/12						Wintersemester 2012/13					
	Bew.	Zul. zahl	Zul. im HV	Zul. zahl/ Bew.	Auswahl- grenze HV		Bew.	Zul. zahl	Zul. im HV	Zul. zahl/ Bew	Auswahl- grenze HV		Bew.	Zul. zahl	Zul. im HV	Zul. zahl/ Bew	Auswahl- grenze HV	
					Note	WZ					Note	WZ					Note	WZ
Architektur/D	549	165	550	1:3,3	X	X	778	165	415	1:4,7	2,5	4	753	165	610	1:4,6	2,8	2
Biologie/BA	1118	60	208	1:18,6	1,8	10	1290	60	220	1:21,5	1,7	10	1150	60	280	1:19	1,8	10
Chemie/BA	297	100	297	1:3	X	X	308	115	280	1:2,7	2,7	0	364	80	190	1:4,5	2,0	2
Chemie/LA GY/St													111	20	50	1:5,6	2,0	6
Deutsch/LA GY/St													681	90	240	1:7,6	2,0	6
Deutsch/LA BA /St													78	30	78	1:2,6	X	X
Ethik/LA GY/St													238	50	180	1:4,8	2,6	2
Farbtechnik/Raumgestaltung/ Oberflächentechnik/ LA BS/St													20	30	20	1:6,7	X	X
Forstwissenschaft/BA	283	125	283	1:2,3	X	X	365	125	325	1:2,9	3,1	2	336	125	280	1:2,7	3,0	4
Gemeinschaftskunde/ LA GY/St													206	25	110	1:8,2	2,3	4
Gemeinschaftskunde/LA BS/St													52	15	52	1:3,5	X	X
Geographie/BA	355	90	261	1:3,9	2,8	2	389	90	310	1:4,3	2,9	2	483	40	120	1:12	2,1	8
Geographie/LA GY/St													447	40	90	1:11	1,8	9
Germanistik/LW BA SLK	431	90	331	1:4,8	2,6	2	540	60	180	1:9	2,0	6	531	60	340	1:9	2,4	4
Germanistik/SW BA SLK	261	90	261	1:2,9	X	X	289	60	180	1:4,8	2,6	9	341	60	260	1:5,7	2,7	2
Geschichte/LA GY/St													424	60	150	1:7	2,1	8
Geschichte/BA	200	120	200	1:1,7	X	X	187	120	187	1:1,6	X	X	181	70	170	1:2,6	3,1	2
Gesundheit und Pflege/ LA BS/St													233	25	80	1:9,3	2,3	14
Internationale Beziehungen/BA	668	36	36	1:18,5	Auswahl- gespräch		670	36	36	1:18,6	Auswahl- gespräch		617	36	36	1:17	Auswahl- gespräch	
Kunstgeschichte/BA							205	80	205	1:2,6	X	X	249	50	249	1:5	X	X
Landschaftsarchitektur/BA													455	55	190	1:8,3	2,3	7
Lebensmittelchemie/St	325	55	103	1:5,9	1,9	8	327	60	115	1:5,5	1,8	6	286	40	120	1:7,2	1,9	6

Die Situation in grundständigen Fächern mit lokalem Nc (Vergleich Wintersemester 2010/11 bis 2012/13)

Studiengang/ -fach/ Abschluss	Wintersemester 2010/11						Wintersemester 2011/12						Wintersemester 2012/13					
	Bew.	Zul. zahl	Zul. im HV	Zul. zahl/ Bew.	Auswahl- grenze HV		Bew.	Zul. zahl	Zul. im HV	Zul. zahl/ Bew	Auswahl- grenze HV		Bew.	Zul. zahl	Zul. im HV	Zul. zahl/ Bew	Auswahl- grenze HV	
					Note	WZ					Note	WZ					Note	WZ
Lehramt an Grundschulen/St													2134	90	225	1:24	1,9	16
Lebensmittel-/Ernährungs- u. Hauswirt.-wiss./LA BS/St													134	40	130	1:3,4	3,2	2
Mathematik/LA GY/St													302	70	200	1:4,3	2,2	2
Medienforschung/ Medienpraxis/BA	869	70	203	1:12,4	1,9	9	986	80	265	1:12,3	2,0	9	1192	50	360	1:24	2,0	8
Molekul. Biotechnologie/BA	764	30	84	1:25,4	1,4	6	870	30	115	1:29	1,4	10	861	30	90	1:29	1,3	12
Philosophie/BA							107	60	107	1:1,8	X	X	180	60	160	1:3	X	X
Politikwissenschaft/BA	681	85	392	1:8	2,3	4	820	75	260	1:10,9	2,0	6	794	40	470	1:20	2,3	4
Psychologie/BA	4080	120	288	1:34	1,3	16	4423	120	365	1:36,8	1,2	14	4452	120	420	1:37	1,3	12
Regenerative Energiesysteme/D													414	200	414	1:2	X	X
Sozialpädagogik/LA BS/St													253	30	75	1:8,4	2,2	14
Sozialpädagogik, Soziale Arbeit und Wohlfahrtsw./BA	1286	60	156	1:21,4	1,9	14	1446	80	190	1:18	1,9	16	1627	35	210	1:46	1,9	16
Soziologie/D	239	50	85	1:4,8	2,3	8	208	40	85	1:5,2	2,2	9	160	30	90	1:5,3	2,5	6
Soziologie/BA	620	70	362	1:8,8	2,6	6	993	70	240	1:14,2	2,2	8	957	40	400	1:24	2,3	6
Verkehrswirtschaft/BA	392	180	340	1:2,2	3,0	2	355	120	300	1:2,9	3,0	2	379	120	280	1:3,2	2,9	4
Wirtschaftsinformatik/BA	153	65	153	1:2,4	X	X	180	60	180	1:3	X	X	250	60	200	1:4,2	X	X
Wirtschaftsingenieurwesen/BA	1089	185	537	1:5,9	2,2	4	1551	160	480	1:9,7	1,9	6	1605	90	410	1:18	1,8	6
Wirtschaftswissenschaften/BA	1376	340	986	1:4	2,8	6	1841	340	1000	1:5,4	2,6	6	1914	180	840	1:11	2,4	6

X - Alle Bewerber konnten bereits nach dem Hauptverfahren einen Studienplatz erhalten.



Die Situation in Masterstudiengängen mit lokalem Nc (Vergleich Wintersemester 2011/12 bis 2012/13)

Master-Studiengang	Wintersemester 2011/12				Wintersemester 2012/13			
	Bew.	Zul.-zahl	Zul. im HV	Zul.-zahl / Bew.	Bew.	Zul.-zahl	Zul. im HV	Zul.-zahl / Bew.
Angewandte Medienforschung	132	20	52	1:6,6	130	20	48	1:6,5
Betriebswirtschaftslehre	513	110	200	1:4,7	729	100	200	1:7,3
Biologie	225	60	150	1:3,8	239	60	146	1:4
Internationale Beziehungen	195	37	37	1:5,3	273	35	35	1:7,8
Gesundheitswissenschaften/Public Health					110	30	53	1:3,7
Kunstgeschichte					84	40	62	1:2,1
Politik und Verfassung					135	35	64	1:3,8
Raumentwicklung und Naturressourcenmanag.	138	30	40	1:4,6	155	30	63	1:5,2
Soziologie	84	30	80	1:2,8	131	30	83	1:4,4
Tropical Forestry and Management	46	20	28	1:2,3	15	20	15	1:0,7
Verkehrswirtschaft	120	80	99	1:1,5	157	60	96	1:2,6
Weiterbildungsforschung u. Org.-entwicklung	69	30	55	1:2,3	93	30	73	1:3,1
Wirtschaftsingenieurwesen	238	60	120	1:4	335	80	127	1:4,2
Wirtschaftsrecht	154	110	154	1:1,4	141	130	141	1:1,1

Die Situation in Studiengängen mit bundesweitem Nc (Wintersemester 2012/13)								
Studiengang	Zulassungszahl	Bewerbungen für die TUD in den Quoten			Bewerber <sup>2)</sup> je Studienplatz	Zulassungsgrenzen für die TU Dresden in den Quoten		
		Abiturbeste	Wartezeit	Auswahlverfahren der Hochschule (AdH)		Abiturbeste (20 %)	Wartezeit (20%)	Auswahlverfahren der Hochschule (60%)
Medizin	222	836 <sup>1)</sup>	988	1778 <sup>1)</sup>	8,0 bundesweit: 4,8	1,1	12	Vorauswahl bis 1,9 <sup>3)</sup>
Zahnmedizin	57	90 <sup>1)</sup>	120	158 <sup>1)</sup>	2,8 bundesweit: 4,6	1,4	11	-

Erläuterungen:

<sup>1)</sup> nur Bewerber für die TU Dresden in erster Präferenz

<sup>2)</sup> Grundlage ist die Bewerberzahl in der Quote: Auswahlverfahren der Hochschule (1. Priorität)

<sup>3)</sup> Alle vorausgewählten Bewerber nahmen am Auswahlverfahren der Hochschule (AdH) teil.

Die Auswahlkriterien sind den entsprechenden Auswahl­satzungen der Studiengänge zu entnehmen.

**Immatrikulierte Promotionsstudenten  
Wintersemester 2012/2013**

(einschließlich ausländische Studierende)

Fakultäten	Promotionsstudenten mit Förderung			Promotionsstudenten ohne Förderung des Landes oder des Bundes		gesamt immatrikulierte Promotionsstudenten			
	Landesmittel								
	Graduierten- stipendien		Wiederein- stiegsstipendien	ges.	dav. w.	ges.	dav. m.	dav. w.	dav. Ausl.
	ges.	dav. w.	weibl.	ges.	dav. w.	ges.	dav. m.	dav. w.	dav. Ausl.
Mathematik und Naturwissenschaften	3	2	2	1028	426	1033	603	430	238
Philosophische Fakultät	3	2	1	187	95	191	93	98	19
Sprach-, Literatur- u. Kulturwissenschaften	1	0	0	83	64	84	20	64	17
Erziehungswissenschaften	0	0	0	45	31	45	14	31	22
Juristische Fakultät	0	0	0	41	20	41	21	20	3
Wirtschaftswissenschaften	1	0	0	123	51	124	73	51	11
Informatik	0	0	0	115	19	115	96	19	20
Elektro- u. Informationstechnik	1	0	0	324	43	325	282	43	68
Maschinenwesen	3	1	0	375	88	378	289	89	95
Bauingenieurwesen	0	0	0	49	13	49	36	13	23
Architektur	4	2	1	40	24	45	18	27	15
Verkehrswissenschaften	0	0	0	67	17	67	50	17	6
Umweltwissenschaften	2	2	0	211	94	213	117	96	82
Medizinische Fakultät	2	2	1	280	169	283	111	172	71
IHI Zittau	1	1	0	49	13	50	36	14	8
<b>TUD gesamt</b>	<b>21</b>	<b>12</b>	<b>5</b>	<b>3017</b>	<b>1167</b>	<b>3.043</b>	<b>1.859</b>	<b>1.184</b>	<b>698</b>

**Immatrikulierte Promotionsstudenten  
Sommersemester 2013**

(einschließlich ausländische Studierende)

Fakultäten	Promotionsstudenten mit Förderung			Promotionsstudenten ohne Förderung des Landes oder des Bundes		gesamt immatrikulierte Promotionsstudenten			
	Landesmittel								
	Graduierten- stipendien		Wiederein- stiegsstipendien	ges.	dav. w.	ges.	dav. m.	dav. w.	dav. Ausl.
	ges.	dav. w.	weibl.						
Mathematik/ Naturwissenschaften	1	0	0	1.064	434	1.065	631	434	260
Philosophische Fakultät	2	2	1	185	96	188	89	99	20
Sprach-, Literatur- u. Kulturwissenschaften	0	0	0	90	68	90	22	68	19
Erziehungswissenschaften	0	0	0	37	28	37	9	28	17
Juristische Fakultät	0	0	0	46	24	46	22	24	4
Wirtschaftswissenschaften	1	0	0	123	54	124	70	54	11
Informatik	0	0	0	119	18	119	101	18	20
Elektro- u. Informationstechnik	1	0	0	353	49	354	305	49	82
Maschinenwesen	2	0	0	292	87	294	307	87	98
Bauingenieurwesen	0	0	0	48	13	48	35	13	22
Architektur	2	2	1	41	22	44	19	25	14
Verkehrswissenschaften	0	0	0	68	18	68	50	18	7
Forst-, Geo- u. Hydrowissenschaften	1	1	0	217	100	218	117	101	83
Medizinische Fakultät	0	0	1	311	188	312	123	189	82
IHI Zittau	0	0	0	47	14	47	33	14	7
<b>TUD gesamt</b>	<b>10</b>	<b>5</b>	<b>3</b>	<b>3.041</b>	<b>1.213</b>	<b>3.054</b>	<b>1.933</b>	<b>1.221</b>	<b>746</b>

**Förderung von weiblichen Graduierten für Promotionen und Habilitationen**  
**(Wiedereinstiegsstipendien, sächsische Landesstipendien, Bereitstellung von WHK-Mitteln)**  
**Wintersemester 2012/2013**

Fakultäten	Wiedereinstiegsstipendien		Graduierten- stipendien	Nachwuchswissenschaftlerinnen/ WHK*		gesamt
	Habilitation	Promotion		Habilitation	Promotion	
	Landesförderung			TUD		
Mathematik/ Naturwissenschaften	0	2	2	2	11	<b>17</b>
Philosophische Fakultät	0	1	2		4	<b>7</b>
Sprach-, Literatur- u. Kulturwissenschaften	0	0	0	1	3	<b>4</b>
Erziehungswissenschaften	0	0	0	1	1	<b>2</b>
Juristische Fakultät	0	0	0	1	4	<b>5</b>
Wirtschaftswissenschaften	0	0	0	0	3	<b>3</b>
Informatik	0	0	0	0	1	<b>1</b>
Elektro- u. Informationstechnik	0	0	0	1	3	<b>4</b>
Maschinenwesen	0	0	1	0	1	<b>2</b>
Bauingenieurwesen	0	0	0	0	1	<b>1</b>
Architektur	1	0	2	0	3	<b>6</b>
Verkehrswissenschaften	0	0	0	0	2	<b>2</b>
Forst-, Geo- u. Hydrowissenschaften	0	0	2	0	2	<b>4</b>
Medizinische Fakultät	0	1	2	0	0	<b>3</b>
IHI Zittau	0	0	1	0	0	<b>1</b>
<b>TUD gesamt</b>	<b>1</b>	<b>4</b>	<b>12</b>	<b>6</b>	<b>39</b>	<b>62</b>

\* Die Möglichkeit der Förderung mit WHK-Vertrag wurde im Juli 2011 durch das Stipendienprogramm zur Förderung von Nachwuchswissenschaftlerinnen der TU Dresden (ohne Medizinische Fakultät) vom 13.07.2011 abgelöst. Bereits geschlossene WHK-Verträge wurden teilweise in dieses Programm übernommen und teilweise weitergeführt.

**Förderung von weiblichen Graduierten für Promotionen und Habilitationen**  
**(Wiedereinstiegsstipendien, sächsische Landesstipendien, Bereitstellung von WHK-Mitteln)**  
**Sommersemester 2013**

Fakultäten	Wiedereinstiegsstipendien		Graduierten- stipendien	Nachwuchswissenschaftlerinnen/ WHK*		gesamt
	Habilitation	Promotion		Habilitation	Promotion	
	Landesförderung			TUD		
Mathematik/ Naturwissenschaften	0	0	0	2	12	<b>14</b>
Philosophische Fakultät	0	1	2	1	3	<b>7</b>
Sprach-, Literatur- u. Kulturwissenschaften	0	0	0	0	2	<b>2</b>
Erziehungswissenschaften	0	0	0	0	2	<b>2</b>
Juristische Fakultät	0	0	0	1	3	<b>4</b>
Wirtschaftswissenschaften	0	0	0	0	6	<b>6</b>
Informatik	0	0	0	0	2	<b>2</b>
Elektro- u. Informationstechnik	0	0	0	1	1	<b>2</b>
Maschinenwesen	0	0	0	0	4	<b>4</b>
Bauingenieurwesen	0	0	0	0	2	<b>2</b>
Architektur	1	0	2	0	3	<b>6</b>
Verkehrswissenschaften	0	0	0	0	3	<b>3</b>
Forst-, Geo- u. Hydrowissenschaften	0	0	1	0	3	<b>4</b>
Medizinische Fakultät	0	1	0	0	0	<b>1</b>
IHI Zittau	0	0	0	0	0	<b>0</b>
<b>TUD gesamt</b>	<b>1</b>	<b>2</b>	<b>5</b>	<b>5</b>	<b>46</b>	<b>59</b>

\* Die Möglichkeit der Förderung mit WHK-Vertrag wurde im Juli 2011 durch das Stipendienprogramm zur Förderung von Nachwuchswissenschaftlerinnen der TU Dresden (ohne Medizinische Fakultät) vom 13.07.2011 abgelöst. Bereits geschlossene WHK-Verträge wurden teilweise in dieses Programm übernommen und teilweise weitergeführt.

## Exmatrikulations- und Wechselstatistik Wintersemester 2012/2013

TU - Gesamt

Fach- sem.	Exmatrikulationsgrund											Wechselgrund					Σ		Σ		Gesamt	
	0	1	2	3	4	5	6	7	8	9	12	1	2	3	9	10	Exmat	%	Wechsel	%		%
1		3	13	10	87		132	138	73			37	26			13	456	85,7	76	14,3	532	16,5
2		1	3	1	2		7	21	3			3			1		38	90,5	4	9,5	42	1,3
3	1	11	5		31		66	84	27	4		1				16	229	93,1	17	6,9	246	7,6
4		23	3		3		4	16	1	2		1				1	52	96,3	2	3,7	54	1,7
5		234	4		15		21	100	11	41	31	35			4	9	457	90,5	48	9,5	505	15,6
6		38	2		2		1	24		9	1	3			1	1	77	93,9	5	6,1	82	2,5
7	1	101	2		4		4	50	4	22	6	30		1	7	5	194	81,9	43	18,1	237	7,3
8		27					1	10		3		8				2	41	80,4	10	19,6	51	1,6
9		46					3	20		6	2	13			2	1	77	82,8	16	17,2	93	2,9
10		79			1		1	19		3		17					103	85,8	17	14,2	120	3,7
11		300			3			54	13	1	3	37			1	2	374	90,3	40	9,7	414	12,8
12		102	1				2	10	4			11					119	91,5	11	8,5	130	4,0
>12		515	2		5		7	110	7	11	4	60			1	3	661	91,2	64	8,8	725	22,4
Σ	2	1480	35	11	153		249	656	143	102	47	256	26	2	16	53	2878	89,1	353	10,9	3231	100,0

Alle Angaben beziehen sich auf das grundständige Präsenzstudium.

Legende: Exmatrikulations- bzw. Wechselstatistik

0 - Todesfall

2 - Prüfung nicht abgeschlossen

4 - Hochschulwechsel

6 - Aufgabe oder Unterbrechung des Studiums

8 - sonstige Gründe

10 - Fachwechsel

1 - Beendigung des Studiums nach bestandener Prüfung

3 - Beendigung des Studiums ohne Prüfung

5 - Wehr- oder Zivildienst

7 - fehlende Rückmeldung

9 - Beendigung nach endgültig nicht bestandener Prüfung

12 - Exmat. wegen rechtlicher Gründe

## Exmatrikulations- und Wechselstatistik Sommersemester 2013

TU Gesamt

Fach- sem.	Exmatrikulationsgrund												Wechselgrund					Σ		Σ		Gesamt	
	0	1	2	3	4	5	6	7	8	9	12	1	2	3	9	10	Exmat	%	Wechsel	%		%	
1				5	8		3	12	3			57				4	31	33,7	61	66,3	92	1,7	
2	1	4	17	3	248	1	203	178	49	3		4	1	4	1	325	707	67,9	335	32,1	1042	19,4	
3		5			10		4	11	2	2		1			1	11	34	72,3	13	27,7	47	0,9	
4		152	14	1	76		79	224	32	41	2	20		3	33	160	621	74,2	216	25,8	837	15,6	
5		52			8		6	29	1	6		21			3	10	102	75,0	34	25,0	136	2,5	
6	2	299	5	1	28		20	176	12	66	11	499	2		18	172	620	47,3	691	52,7	1311	24,4	
7		43	1		6		5	25		4		56			2	9	84	55,6	67	44,4	151	2,8	
8		99	2	2	12		10	59	3	18	12	141			7	44	217	53,1	192	46,9	409	7,6	
9		29			1			14		3		13				5	47	72,3	18	27,7	65	1,2	
10		122	4		3		5	79	3	4	4	43			1	8	224	81,2	52	18,8	276	5,1	
11		101					1	17	1		1	20				4	121	83,4	24	16,6	145	2,7	
12	1	226	1	3	1		3	52		3	1	26			2	4	291	90,1	32	9,9	323	6,0	
>12		356	1	2	1		6	107	3	8	6	52	1		1	4	490	89,4	58	10,6	548	10,2	
Σ	4	1488	45	17	402	1	345	983	109	158	37	953	4	7	69	760	3589	66,7	1793	33,3	5382	100,0	

Alle Angaben beziehen sich auf das grundständige Präsenzstudium.

Legende: Exmatrikulations- bzw. Wechselstatistik

0 - Todesfall

2 - Prüfung nicht abgeschlossen

4 - Hochschulwechsel

6 - Aufgabe oder Unterbrechung des Studiums

8 - sonstige Gründe

10 - Fachwechsel

1 - Beendigung des Studiums nach bestandener Prüfung

3 - Beendigung des Studiums ohne Prüfung

5 - Wehr- oder Zivildienst

7 - fehlende Rückmeldung

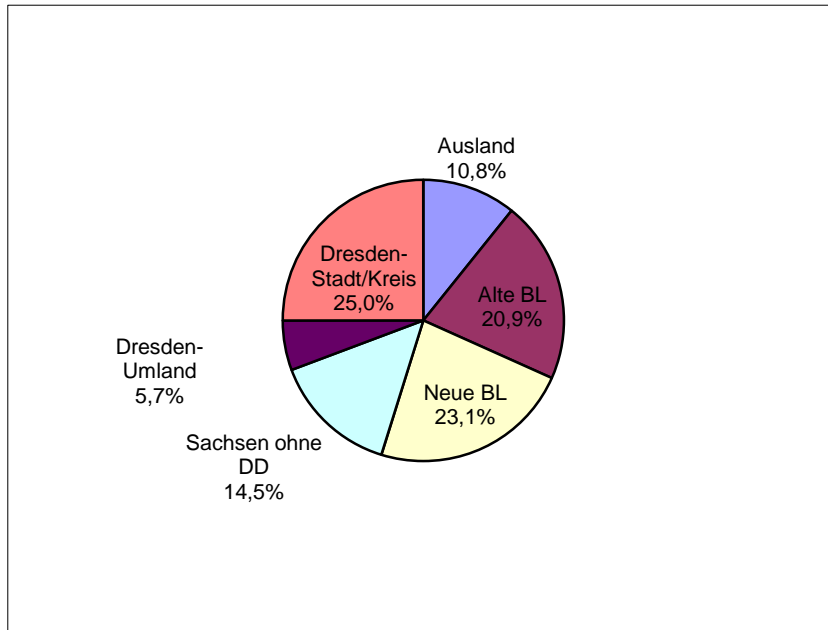
9 - Beendigung nach endgültig nicht bestandener Prüfung

12 - Exmat. wegen rechtlicher Gründe



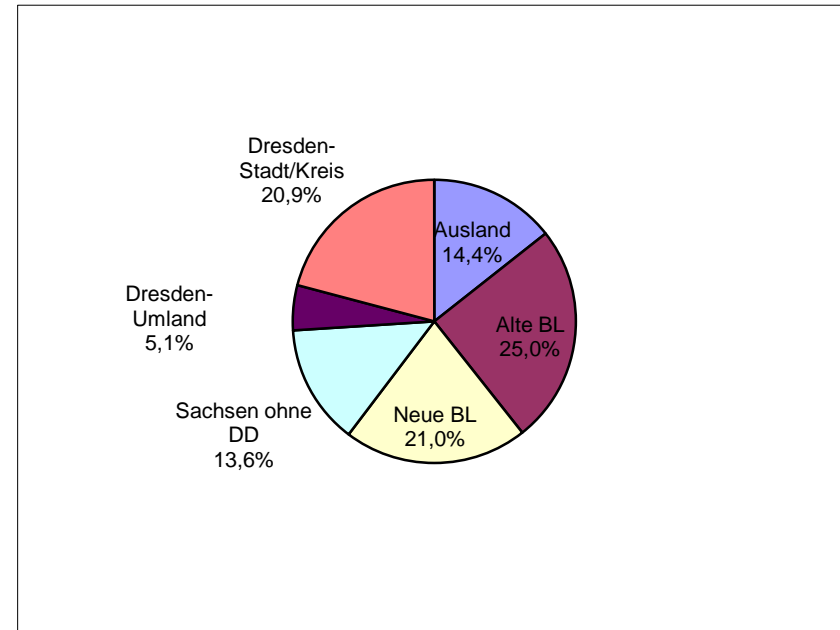
# Technische Universität Dresden

## Herkunftsverteilung WS 2012/13



Sachsen gesamt 45,2%

**Studenten insgesamt**  
**36962**

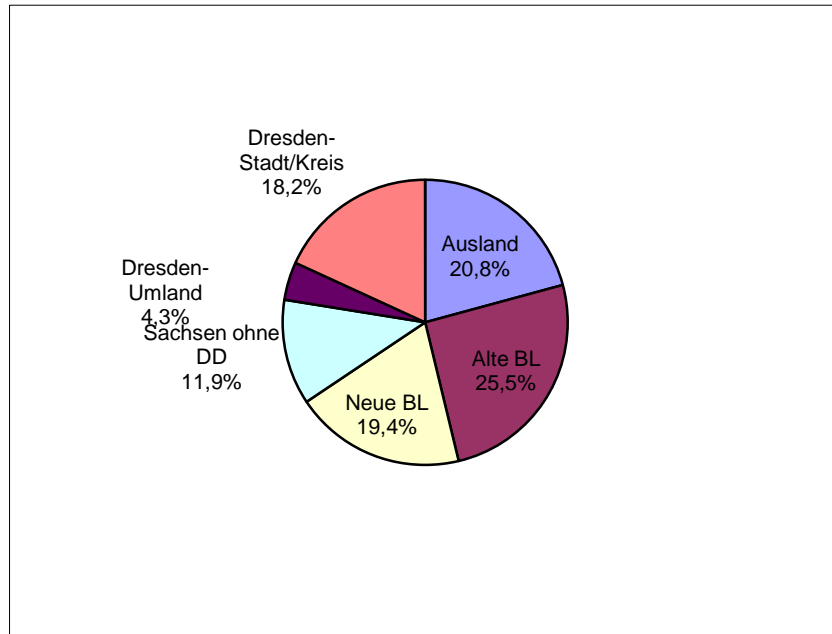


Sachsen gesamt 39,7%

**Studienanfänger (1.FS)**  
**9476**

Grundlage : Staatsangehörigkeit, Ort des Abiturs  
Stand 01.12.2012

# Technische Universität Dresden Herkunftsverteilung WS 2012/13



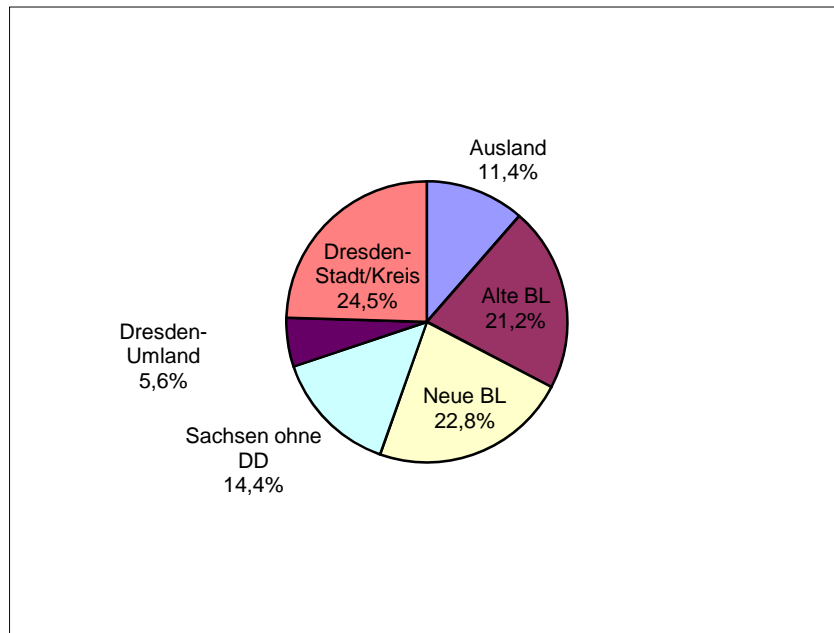
Sachsen gesamt 34,4%

Studienanfänger (1.HS)

**5624**

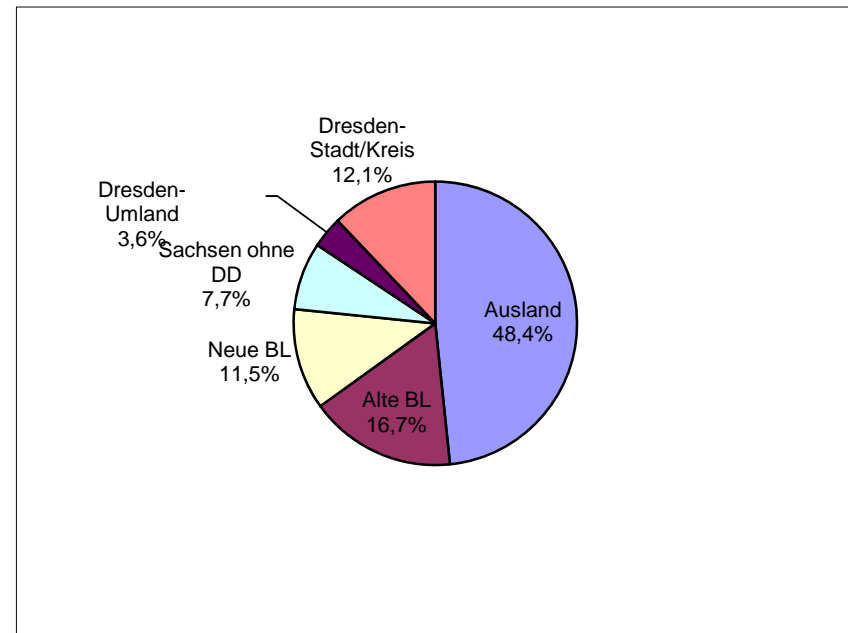
Grundlage : Staatsangehörigkeit, Ort des Abiturs  
Stand 01.12.2012

# Technische Universität Dresden Herkunftsverteilung SS 2013



Sachsen gesamt 44,6%

**Studenten insgesamt**  
**34525**

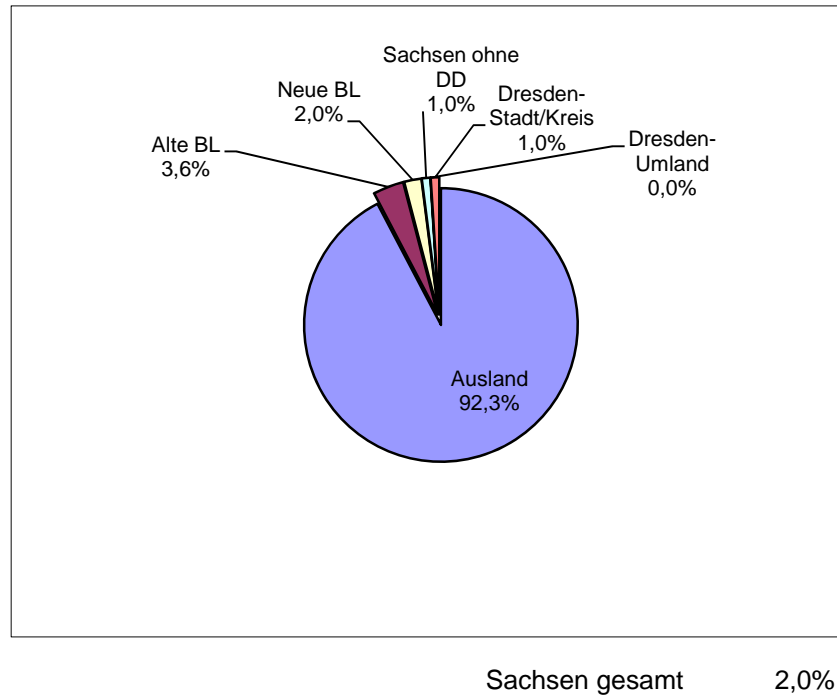


Sachsen gesamt 23,4%

**Studienanfänger (1.FS)**  
**1065**

Grundlage : Staatsangehörigkeit, Ort des Abiturs  
Stand 01.06.2013

# Technische Universität Dresden Herkunftsverteilung SS 2013



Studienanfänger (1.HS)  
**494**

Grundlage : Staatsangehörigkeit, Ort des Abiturs  
Stand 01.06.2013

---

# Studentenstatistik zum Studienjahr 2012/2013

Übersichten der Fakultät Mathematik und Naturwissenschaften

---

## Gliederung

Statistische Angaben nach Studiengängen / -fächern zu

- Studienanfänger, 1. Fachsemester und 1. Hochschulsemester – Wintersemester im Vergleich (WS 10/11 – WS 12/13)
- Studienanfänger, 1. Fachsemester und 1. Hochschulsemester – Sommersemester im Vergleich (SS 11 – SS 13)
- Studienanfänger im 1. Fachsemester (Frauen/Ausländer) – Wintersemester im Vergleich (WS 10/11 – WS 12/13)
- Studienanfänger im 1. Fachsemester (Frauen/Ausländer) – Sommersemester im Vergleich (SS 11 – SS 13)
- Studierende in der Regelstudienzeit – Wintersemester im Vergleich (WS 10/11 – WS 12/13)
- Kopfzahlen Studierende im Wintersemester 2012/13
- Fallzahlen Studierende im Wintersemester 2012/13

Erläuterungen siehe Rückseite

### Legende

Bew	-	Gesamtbewerberzahl (1. und höheres Fachsemester)
FS	-	Fachsemester
HS	-	Hochschulsemester an deutschen Hochschulen
RSZ	-	Regelstudienzeit
Beurl	-	Anzahl der beurlaubten Studenten
wbl	-	weiblich
Ausl	-	Ausländer
LA/MS	-	Lehramt Mittelschule
LA/GY	-	Lehramt Gymnasium
berufsbegl	-	berufsbegleitend
NF	-	Nebenfach

**Fakultät Mathematik und Naturwissenschaften**
**Studienanfänger, 1. Fachsemester und 1. Hochschulsesemester - Wintersemester im Vergleich**

Studiengang / -fach und angestrebter Abschluß	WS 10						WS 11						WS 12					
	Bew	Ges	1. FS	Durch.- Alter	1. HS	Durch.- Alter	Bew	Ges	1. FS	Durch.- Alter	1. HS	Durch.- Alter	Bew	Ges	1. FS	Durch.- Alter	1. HS	Durch.- Alter
<b>Biologie</b>																		
- Master	136	33	33	23,4	1	23,0	263	62	62	23,9	1	21,0	256	59	59	23,8	2	23,0
- Bachelor	1192	56	56	21,4	44	20,1	1311	54	54	20,8	43	20,0	1151	66	66	20,3	58	20,2
- Abschluß im Ausland	42	35	35	19,5	34	19,4	52	35	35	19,4	35	19,4	30	22	22	19,7	22	19,7
- Promotion	33	33	33	25,7	10	25,1	38	33	33	25,9	14	25,9	24	19	19	27,0	9	26,3
- Promotion im Ausland							1	1	1	26,0	1	26,0	1	1	1	24,0	1	24,0
<b>Chemie</b>																		
- Master	95	57	57	23,0	1	22,0	125	79	76	22,9	8	23,1	82	56	55	23,0	2	22,0
- Bachelor	314	99	99	19,9	90	19,6	311	109	109	19,8	98	19,5	371	79	79	19,5	66	19,1
- LA Bachelor AbS	2	2	2	21,5	2	21,5	1	1	1	18,0	1	18,0	1					
- sonst. Weiterbildung	1	1	1	30,0	1	30,0												
- Abschluß im Ausland	6	2	2	24,0	2	24,0	22	8	8	24,5	7	23,7	11	8	8	20,5	8	20,5
- Promotion	44	35	35	25,5	6	27,5	47	40	40	25,4	5	24,6	33	29	29	26,2	9	26,1
<b>Lebensmittelchemie</b>																		
- Staatsprüfung	358	48	48	20,0	44	19,7	360	55	55	19,5	51	19,3	296	42	42	19,5	38	19,3
- Abschluß im Ausland	3	2	2	22,0	2	22,0	4											
- Promotion													1	1	1	23,0		
<b>Mathematik</b>																		
- Diplom	4	1			1	23,0	1											
- Master													24	19	19	22,8		
- Bachelor	167	67	67	21,7	50	20,1	155	65	64	20,3	51	19,7	157	73	73	21,7	42	19,2
- LA Bachelor AbS	326	68	68	20,8	52	19,8	361	63	63	20,6	48	19,3						
- LA Master GY	12	8	8	22,3			26	26	26	22,3			31	30	30	22,7		
- sonst. Weiterbildung	1	1	1	32,0	1	32,0												
- Abschluß im Ausland	7	3	3	26,7	3	26,7	17	5	5	20,2	5	20,2	2	2	2	24,5	2	24,5
- Promotion	9	9	9	25,3			9	7	7	26,1	2	26,5	7	7	7	25,0		
<b>Molekulare Biotechnologie</b>																		
- Bachelor	799	31	31	21,5	25	20,7	884	28	28	19,5	25	19,3	851	35	35	20,8	29	20,4
- Abschluß im Ausland							18	4	4	23,0	4	23,0	9	3	3	21,7	3	21,7

**Fakultät Mathematik und Naturwissenschaften**
**Studienanfänger, 1. Fachsemester und 1. Hochschulsesemester - Wintersemester im Vergleich**

Studiengang / -fach und angestrebter Abschluß	WS 10						WS 11						WS 12					
	Bew	Ges	1. FS	Durch.- Alter	1. HS	Durch.- Alter	Bew	Ges	1. FS	Durch.- Alter	1. HS	Durch.- Alter	Bew	Ges	1. FS	Durch.- Alter	1. HS	Durch.- Alter
<b>Organic/Molec.Electronics</b> - Master													40	5	5	24,0	5	24,0
<b>Physik</b> - Diplom	5						6	1			1	30,0						
- Master													61	47	47	23,1		
- Bachelor	218	120	120	20,1	104	19,5	273	139	139	20,2	126	19,6	259	138	138	20,4	108	19,3
- LA Bachelor AbS	3	3	3	20,0	2	19,5	1	1	1	21,0								
- LA/GY/Erweiterungsfach	2	2	2	28,5														
- sonst. Weiterbildung	1	1	1	26,0	1	26,0												
- Abschluß im Ausland	9	4	4	25,8	4	25,8	7	2	2	24,5	2	24,5	5	2	2	23,0	2	23,0
- Promotion	45	39	39	26,2	4	26,8	47	42	42	26,1	5	25,2	44	39	39	25,8	14	24,9
- Promotion im Ausland							1	1	1	25,0	1	25,0	2	2	2	25,5	2	25,5
<b>Psycholog.Psychotherapie</b> - Zertifikat/Aufbau/berufsbegl.	12	12	12	27,9			15	14	14	26,6			8	8	8	25,8	1	29,0
<b>Psychologie</b> - Diplom	101	4	4	30,8			44	1	1	25,0			8					
- Bachelor	4214	125	125	21,4	100	20,8	4473	115	115	21,4	89	20,3	4496	117	117	22,2	86	20,5
- Abschluß im Ausland	11	6	6	22,2	6	22,2	18	6	6	21,8	6	21,8	11	7	7	21,9	7	21,9
- Promotion	4	4	4	27,5			7	6	6	27,2	1	27,0	16	15	15	25,9	2	25,5
<b>Technomathematik</b> - Master													6	3	3	23,0		
<b>Wirtschaftsmathematik</b> - Master													22	9	9	23,0		
<b>Summe</b>	8176	911	910	21,9	590	20,3	8898	1003	998	21,6	630	20,1	8316	943	942	22,0	518	20,3



**Fakultät Mathematik und Naturwissenschaften**
**Studienanfänger, 1. Fachsemester und 1. Hochschulse semester - Sommersemester im Vergleich**

Studiengang / -fach und angestrebter Abschluß	SS 11						SS 12						SS 13					
	Bew	Ges	1. FS	Durch.- Alter	1. HS	Durch.- Alter	Bew	Ges	1. FS	Durch.- Alter	1. HS	Durch.- Alter	Bew	Ges	1. FS	Durch.- Alter	1. HS	Durch.- Alter
<b>Biologie</b>																		
- Master	1	1	1	34,0			6	2	2	28,0			6	2	2	28,5		
- Bachelor	12	2	2	20,0			34	1	1	26,0			23	1	1	19,0		
- Abschluß im Ausland	5	5	5	22,4	5	22,4	7	5	5	21,6	4	20,0	12	11	11	19,5	11	19,5
- Promotion	24	24	24	26,5	8	26,1	29	23	23	27,5	7	28,9	30	16	16	26,3	3	26,0
- Promotion im Ausland							1	1	1	28,0	1	28,0						
<b>Chemie</b>																		
- Master	4	4	4	24,5			18	6	6	23,8			12	5	5	23,2	2	23,5
- Bachelor	6						12						7	1	1	20,0		
- Abschluß im Ausland	2						6	3	3	23,7	3	23,7	2	1			1	24,0
- Promotion	23	19	19	25,8	4	28,5	33	17	17	25,0	3	24,7	52	44	44	26,2	11	26,8
- Promotion im Ausland	2	2	2	26,0	2	26,0							2	2	2	28,5	2	28,5
<b>Lebensmittelchemie</b>																		
- Staatsprüfung	9						5	1	1	20,0			3					
- Promotion	1	1	1	28,0	1	28,0	1	1	1	32,0	1	32,0	2	2	2	26,0		
<b>Mathematik</b>																		
- Master													3	1	1	27,0		
- Bachelor	16	2	2	21,0			18						7	1	1	20,0		
- LA Master GY							1	1	1	23,0			1					
- Abschluß im Ausland	2	2	2	22,0	2	22,0	1	1	1	21,0	1	21,0	2	1	1	21,0	1	21,0
- Promotion	4	4	4	33,8	2	24,0	7	6	6	27,3	1	28,0	4	4	4	26,5	1	28,0
<b>Molekulare Biotechnologie</b>																		
- Bachelor	11	1	1	20,0	1	20,0	12						4	1	1	31,0		
- Abschluß im Ausland	3	1	1	22,0	1	22,0	4	1	1	24,0	1	24,0	4	3	3	20,7	3	20,7

**Fakultät Mathematik und Naturwissenschaften**
**Studienanfänger, 1. Fachsemester und 1. Hochschulse semester - Sommersemester im Vergleich**

Studiengang / -fach und angestrebter Abschluß	SS 11						SS 12						SS 13					
	Bew	Ges	1. FS	Durch.- Alter	1. HS	Durch.- Alter	Bew	Ges	1. FS	Durch.- Alter	1. HS	Durch.- Alter	Bew	Ges	1. FS	Durch.- Alter	1. HS	Durch.- Alter
<b>Physik</b>																		
- Master													14	14	14	22,9		
- Bachelor	15	1	1	20,0			18	1	1	19,0			14	2	2	26,0		
- LA Bachelor AbS							1	1	1	22,0								
- Abschluß im Ausland	5	5	5	27,2	4	26,5	5						5	3	3	25,3	3	25,3
- Promotion	47	44	44	26,0	8	26,9	47	39	39	26,0	9	26,0	53	41	41	25,7	12	25,2
- Promotion im Ausland	1	1	1	24,0	1	24,0	3	3	3	26,0	2	26,0	1	1	1	27,0	1	27,0
<b>Psychologie</b>																		
- Diplom	29	4	3	32,7	1	23,0	13	3	1	25,0	2	23,0						
- Bachelor	56	2	2	25,0			60	5	5	28,6			81	6	6	24,0	3	24,7
- Abschluß im Ausland	5	2	2	25,5	2	25,5	5	4	4	25,8	4	25,8	6	5	5	25,0	5	25,0
- Promotion	9	9	9	27,4	1	27,0	12	6	6	26,0			15	13	13	26,2	1	28,0
<b>Wirtschaftsmathematik</b>																		
- Master													3	1	1	31,0		
<b>Summe</b>	<b>292</b>	<b>136</b>	<b>135</b>	<b>26,1</b>	<b>43</b>	<b>25,5</b>	<b>359</b>	<b>131</b>	<b>129</b>	<b>25,8</b>	<b>39</b>	<b>25,5</b>	<b>368</b>	<b>182</b>	<b>181</b>	<b>25,1</b>	<b>60</b>	<b>24,3</b>

**Fakultät Mathematik und Naturwissenschaften**
**Studienanfänger im 1. Fachsemester ( Frauen / Ausländer ) - Wintersemester im Vergleich**

Studiengang / -fach und angestrebter Abschluß	WS 10					WS 11					WS 12				
	Ges	davon wbl.	in %	davon Ausl.	in %	Ges	davon wbl.	in %	davon Ausl.	in %	Ges	davon wbl.	in %	davon Ausl.	in %
<b>Biologie</b>															
- Master	33	26	78,8	3	9,1	62	44	71,0	4	6,5	59	44	74,6	3	5,1
- Bachelor	56	43	76,8	2	3,6	54	35	64,8	1	1,9	66	43	65,2	2	3,0
- Abschluß im Ausland	35	24	68,6	35	100,0	35	23	65,7	35	100,0	22	17	77,3	21	95,5
- Promotion	33	21	63,6	12	36,4	33	22	66,7	15	45,5	19	9	47,4	10	52,6
- Promotion im Ausland						1	1	100,0	1	100,0	1	1	100,0	1	100,0
<b>Chemie</b>															
- Master	57	20	35,1	6	10,5	76	28	36,8	5	6,6	55	21	38,2	4	7,3
- Bachelor	99	28	28,3	1	1,0	109	36	33,0	2	1,8	79	24	30,4	4	5,1
- LA Bachelor AbS	2	1	50,0			1	1	100,0							
- sonst. Weiterbildung	1	1	100,0	1	100,0										
- Abschluß im Ausland	2			2	100,0	8	4	50,0	8	100,0	8	3	37,5	8	100,0
- Promotion	35	15	42,9	8	22,9	40	15	37,5	8	20,0	29	14	48,3	10	34,5
<b>Lebensmittelchemie</b>															
- Staatsprüfung	48	31	64,6	2	4,2	55	40	72,7	1	1,8	42	33	78,6	1	2,4
- Abschluß im Ausland	2	2	100,0	2	100,0										
- Promotion											1	1	100,0		
<b>Mathematik</b>															
- Master											19	3	15,8	1	5,3
- Bachelor	67	18	26,9			64	17	26,6			73	20	27,4	1	1,4
- LA Bachelor AbS	68	31	45,6			63	39	61,9							
- LA Master GY	8	4	50,0			26	15	57,7			30	15	50,0		
- sonst. Weiterbildung	1			1	100,0										
- Abschluß im Ausland	3	2	66,7	3	100,0	5	3	60,0	5	100,0	2	1	50,0	2	100,0
- Promotion	9	2	22,2	1	11,1	7	1	14,3	2	28,6	7	3	42,9		
<b>Molekulare Biotechnologie</b>															
- Bachelor	31	22	71,0	4	12,9	28	21	75,0	1	3,6	35	22	62,9	6	17,1
- Abschluß im Ausland						4	1	25,0	4	100,0	3	2	66,7	3	100,0

**Fakultät Mathematik und Naturwissenschaften**
**Studienanfänger im 1. Fachsemester ( Frauen / Ausländer ) - Wintersemester im Vergleich**

Studiengang / -fach und angestrebter Abschluß	WS 10					WS 11					WS 12				
	Ges	davon wbl.	in %	davon Ausl.	in %	Ges	davon wbl.	in %	davon Ausl.	in %	Ges	davon wbl.	in %	davon Ausl.	in %
<b>Organic/Molec.Electronics</b> - Master											5	1	20,0	5	100,0
<b>Physik</b> - Master											47	7	14,9		
- Bachelor	120	15	12,5	3	2,5	139	18	12,9	3	2,2	138	36	26,1	4	2,9
- LA Bachelor AbS	3					1	1	100,0							
- LA/GY/Erweiterungsfach	2	1	50,0												
- sonst. Weiterbildung	1	1	100,0	1	100,0										
- Abschluß im Ausland	4	1	25,0	4	100,0	2			2	100,0	2		2	100,0	
- Promotion	39	6	15,4	7	17,9	42	5	11,9	7	16,7	39	11	28,2	13	33,3
- Promotion im Ausland						1			1	100,0	2			2	100,0
<b>Psycholog.Psychotherapie</b> - Zertifikat/Aufbau/berufsbegl.	12	7	58,3			14	10	71,4			8	6	75,0		
<b>Psychologie</b> - Diplom	4	4	100,0			1	1	100,0							
- Bachelor	125	103	82,4	3	2,4	115	98	85,2	11	9,6	117	98	83,8	7	6,0
- Abschluß im Ausland	6	3	50,0	6	100,0	6	6	100,0	6	100,0	7	6	85,7	6	85,7
- Promotion	4	3	75,0			6	4	66,7			15	11	73,3		
<b>Technomathematik</b> - Master											3	2	66,7		
<b>Wirtschaftsmathematik</b> - Master											9	3	33,3	1	11,1
<b>Summe</b>	910	435	47,8	107	11,8	998	489	49,0	122	12,2	942	457	48,5	117	12,4

**Fakultät Mathematik und Naturwissenschaften**
**Studienanfänger im 1. Fachsemester ( Frauen / Ausländer ) - Sommersemester im Vergleich**

Studiengang / -fach und angestrebter Abschluß	SS 11					SS 12					SS 13				
	Ges	davon wbl.	in %	davon Ausl.	in %	Ges	davon wbl.	in %	davon Ausl.	in %	Ges	davon wbl.	in %	davon Ausl.	in %
<b>Biologie</b>															
- Master	1	1	100,0	1	100,0	2	1	50,0	2	100,0	2	1	50,0		
- Bachelor	2	2	100,0			1	1	100,0			1			1	100,0
- Abschluß im Ausland	5	4	80,0	5	100,0	5	1	20,0	4	80,0	11	6	54,5	11	100,0
- Promotion	24	20	83,3	12	50,0	23	12	52,2	9	39,1	16	11	68,8	5	31,3
- Promotion im Ausland						1	1	100,0	1	100,0					
<b>Chemie</b>															
- Master	4	1	25,0	1	25,0	6	3	50,0	2	33,3	5	4	80,0	2	40,0
- Bachelor											1			1	100,0
- Abschluß im Ausland						3	2	66,7	3	100,0					
- Promotion	19	10	52,6	5	26,3	17	10	58,8	4	23,5	44	12	27,3	13	29,5
- Promotion im Ausland	2	1	50,0	2	100,0						2			2	100,0
<b>Lebensmittelchemie</b>															
- Staatsprüfung						1									
- Promotion	1	1	100,0	1	100,0	1			1	100,0	2	2	100,0		
<b>Mathematik</b>															
- Master											1	1	100,0		
- Bachelor	2	2	100,0	1	50,0						1				
- LA Master GY						1									
- Abschluß im Ausland	2			2	100,0	1			1	100,0	1	1	100,0	1	100,0
- Promotion	4	2	50,0	3	75,0	6	1	16,7	2	33,3	4	1	25,0	1	25,0
<b>Molekulare Biotechnologie</b>															
- Bachelor	1			1	100,0						1				
- Abschluß im Ausland	1			1	100,0	1	1	100,0	1	100,0	3	2	66,7	3	100,0

**Fakultät Mathematik und Naturwissenschaften**
**Studienanfänger im 1. Fachsemester ( Frauen / Ausländer ) - Sommersemester im Vergleich**

Studiengang / -fach und angestrebter Abschluß	SS 11					SS 12					SS 13				
	Ges	davon wbl.	in %	davon Ausl.	in %	Ges	davon wbl.	in %	davon Ausl.	in %	Ges	davon wbl.	in %	davon Ausl.	in %
<b>Physik</b>															
- Master											14	3	21,4		
- Bachelor	1					1					2	1	50,0		
- LA Bachelor AbS						1	1	100,0							
- Abschluß im Ausland	5	1	20,0	5	100,0						3	2	66,7	3	100,0
- Promotion	44	10	22,7	9	20,5	39	5	12,8	8	20,5	41	9	22,0	14	34,1
- Promotion im Ausland	1			1	100,0	3	2	66,7	3	100,0	1			1	100,0
<b>Psychologie</b>															
- Diplom	3	3	100,0			1	1	100,0							
- Bachelor	2	1	50,0			5	2	40,0	1	20,0	6	5	83,3	3	50,0
- Abschluß im Ausland	2	2	100,0	2	100,0	4	4	100,0	2	50,0	5	4	80,0	5	100,0
- Promotion	9	6	66,7	1	11,1	6	5	83,3			13	9	69,2	2	15,4
<b>Wirtschaftsmathematik</b>															
- Master											1	1	100,0	1	100,0
<b>Summe</b>	135	67	49,6	53	39,3	129	53	41,1	43	33,3	181	75	41,4	69	38,1

**Fakultät Mathematik und Naturwissenschaften**
**Studierende in der Regelstudienzeit - Wintersemester im Vergleich**

Studiengang / -fach und angestrebter Abschluß	WS 10			WS 11			WS 12		
	Ges	davon in der RSZ	in %	Ges	davon in der RSZ	in %	Ges	davon in der RSZ	in %
<b>Biologie</b>									
- Diplom	121	66	54,5	61	12	19,7	22	4	18,2
- Master	53	51	96,2	101	94	93,1	145	125	86,2
- Bachelor	175	157	89,7	179	165	92,2	183	170	92,9
- sonst. Weiterbildung	1								
- Abschluß im Ausland	35	35	100,0	35	35	100,0	22	22	100,0
- Promotion	236	158	66,9	244	173	70,9	233	152	65,2
- Promotion im Ausland				1	1	100,0	2	1	50,0
<b>Chemie</b>									
- Diplom	18	1	5,6	11			4		
- Master	131	111	84,7	171	142	83,0	187	147	78,6
- Bachelor	277	267	96,4	270	262	97,0	249	232	93,2
- LA/GY	6	3	50,0	4			2		
- LA Bachelor AbS	6	5	83,3	5	5	100,0	3	1	33,3
- sonst. Weiterbildung	6	2	33,3	2					
- Abschluß im Ausland	3	3	100,0	8	8	100,0	9	8	88,9
- Promotion	268	193	72,0	289	209	72,3	295	192	65,1
- Promotion im Ausland				3	2	66,7	3	2	66,7
<b>Lebensmittelchemie</b>									
- Staatsprüfung	253	228	90,1	258	224	86,8	243	213	87,7
- Abschluß im Ausland	2	2	100,0						
- Promotion	25	10	40,0	21	4	19,0	15	4	26,7

**Fakultät Mathematik und Naturwissenschaften**
**Studierende in der Regelstudienzeit - Wintersemester im Vergleich**

Studiengang / -fach und angestrebter Abschluß	WS 10			WS 11			WS 12		
	Ges	davon in der RSZ	in %	Ges	davon in der RSZ	in %	Ges	davon in der RSZ	in %
<b>Mathematik</b>									
- Diplom	167	95	56,9	124	65	52,4	98	33	33,7
- Master							20	19	95,0
- Bachelor	120	120	100,0	155	155	100,0	164	161	98,2
- LA/MS	17	1	5,9	9	1	11,1	5	1	20,0
- LA/GY	100	31	31,0	50	3	6,0	13		
- LA Bachelor AbS	175	170	97,1	186	172	92,5	123	98	79,7
- LA Master GY	8	8	100,0	35	35	100,0	59	55	93,2
- sonst. Weiterbildung	2	1	50,0	1					
- Abschluß im Ausland	3	3	100,0	6	5	83,3	2	2	100,0
- Promotion	46	29	63,0	48	34	70,8	50	36	72,0
<b>Molekulare Biotechnologie</b>									
- Bachelor	101	84	83,2	95	81	85,3	97	89	91,8
- Abschluß im Ausland	1			4	4	100,0	3	3	100,0
<b>Organic/Molec.Electronics</b>									
- Master							5	5	100,0
<b>Physik</b>									
- Diplom	408	288	70,6	302	196	64,9	198	112	56,6
- Master							47	47	100,0
- Bachelor	218	218	100,0	324	324	100,0	365	339	92,9
- LA/GY	6	3	50,0	4			3		
- LA Bachelor AbS	5	5	100,0	6	5	83,3	3	3	100,0
- LA/GY/Erweiterungsfach	2	2	100,0	1			1	1	100,0
- sonst. Weiterbildung	6	4	66,7	2					
- Abschluß im Ausland	5	5	100,0	6	5	83,3	4	3	75,0
- Promotion	290	221	76,2	321	242	75,4	352	254	72,2
- Promotion im Ausland				2	2	100,0	6	4	66,7
<b>Psycholog.Psychotherapie</b>									
- Zertifikat/Aufbau/berufsbegl.	74	41	55,4	83	42	50,6	73	36	49,3



**Fakultät Mathematik und Naturwissenschaften**

**Studierende in der Regelstudienzeit - Wintersemester im Vergleich**

Studiengang / -fach und angestrebter Abschluß	WS 10			WS 11			WS 12		
	Ges	davon in der RSZ	in %	Ges	davon in der RSZ	in %	Ges	davon in der RSZ	in %
<b>Psychologie</b>									
- Diplom	660	560	84,8	546	431	78,9	431	334	77,5
- Bachelor	125	125	100,0	232	232	100,0	351	351	100,0
- Abschluß im Ausland	7	7	100,0	7	6	85,7	8	8	100,0
- Promotion	49	38	77,6	60	41	68,3	77	54	70,1
<b>Technomathematik</b>									
- Diplom	48	36	75,0	39	25	64,1	28	14	50,0
- Master							3	3	100,0
<b>Wirtschaftsmathematik</b>									
- Diplom	131	71	54,2	94	38	40,4	80	23	28,8
- Master							9	9	100,0
Summe	4390	3458	78,8	4405	3480	79,0	4295	3370	78,5

**Fakultät Mathematik und Naturwissenschaften**
**Kopfzahlen Studierende - Wintersemester 2012/2013**

<b>Studiengang / -fach und angestrebter Abschluß</b>	1. FS	2. FS	3. FS	4. FS	5. FS	6. FS	7. FS	8. FS	9.FS	10.FS	> 10. FS	<b>Sum- me</b>	davon weibl.	in %	davon Ausl.	in %	Beurl.
<b>Biologie</b>																	
- Diplom					1				2	1	18	22	16	72,7	2	9,1	6
- Master	59	2	60	4	20							145	107	73,8	9	6,2	2
- Bachelor	66		45	4	50	5	8	2	3			183	131	71,6	5	2,7	6
- Abschluß im Ausland	22											22	17	77,3	21	95,5	
- Promotion	19	23	37	25	27	20	27	18	15	8	14	233	143	61,4	89	38,2	2
- Promotion im Ausland	1	1										2	2	100,0	2	100,0	
<b>Chemie</b>																	
- Diplom											4	4	1	25,0			1
- Master	55	7	76	8	39		2					187	67	35,8	17	9,1	13
- Bachelor	79		85	11	57		14		3			249	81	32,5	5	2,0	15
- LA/GY										1	1	2	1	50,0			1
- LA Bachelor AbS					1		2					3	1	33,3			
- Abschluß im Ausland	8		1									9	4	44,4	9	100,0	
- Promotion	29	19	46	27	40	33	36	18	13	14	20	295	138	46,8	59	20,0	2
- Promotion im Ausland		1		1	1							3	2	66,7	3	100,0	
<b>Lebensmittelchemie</b>																	
- Staatsprüfung	42	1	54	2	36	4	30	6	38	9	21	243	172	70,8	8	3,3	22
- Promotion	1	1		1	1		1	1	2		7	15	11	73,3	1	6,7	2

**Fakultät Mathematik und Naturwissenschaften**
**Kopfzahlen Studierende - Wintersemester 2012/2013**

<b>Studiengang / -fach und angestrebter Abschluß</b>	1. FS	2. FS	3. FS	4. FS	5. FS	6. FS	7. FS	8. FS	9.FS	10.FS	> 10. FS	<b>Sum- me</b>	davon weibl.	in %	davon Ausl.	in %	Beurl.
<b>Mathematik</b>																	
- Diplom							4	11	18	17	48	98	20	20,4	9	9,2	14
- Master	19				1							20	3	15,0	1	5,0	
- Bachelor	73	1	45	2	34	6	3					164	43	26,2	1	0,6	9
- LA/MS								1				5	2	40,0			
- LA/GY											13	13	5	38,5			1
- LA Bachelor AbS		1	41	1	52	3	19	1	5			123	61	49,6	1	0,8	7
- LA Master GY	30	3	22		4							59	32	54,2			2
- Abschluß im Ausland	2											2	1	50,0	2	100,0	
- Promotion	7	4	6	5	7	7	3	3		1	7	50	13	26,0	8	16,0	
<b>Molekulare Biotechnologie</b>																	
- Bachelor	35	2	26	1	24	1	4	1	2		1	97	67	69,1	11	11,3	3
- Abschluß im Ausland	3											3	2	66,7	3	100,0	
<b>Organic/Molec.Electronics</b>																	
- Master	5											5	1	20,0	5	100,0	
<b>Physik</b>																	
- Diplom					2	4	11	24	57	13	87	198	35	17,7	11	5,6	31
- Master	47											47	7	14,9			7
- Bachelor	138	1	104	7	82	5	28					365	61	16,7	9	2,5	9
- LA/GY											3	3	1	33,3			
- LA Bachelor AbS					3							3					
- LA/GY/Erweiterungsfach			1									1					
- Abschluß im Ausland	2	1	1									4	1	25,0	4	100,0	
- Promotion	39	43	47	43	43	37	32	27	15	11	15	352	64	18,2	70	19,9	
- Promotion im Ausland	2	3		1								6	1	16,7	6	100,0	
<b>Psycholog.Psychotherapie</b>																	
- Zertifikat/Aufbau/berufsbegl.	8		15		12	2	10		10		16	73	52	71,2	1	1,4	1

**Fakultät Mathematik und Naturwissenschaften**

**Kopfzahlen Studierende - Wintersemester 2012/2013**

<b>Studiengang / -fach und angestrebter Abschluß</b>	1. FS	2. FS	3. FS	4. FS	5. FS	6. FS	7. FS	8. FS	9.FS	10.FS	> 10. FS	<b>Sum- me</b>	davon weibl.	in %	davon Ausl.	in %	Beurl.
<b>Psychologie</b>																	
- Diplom				2	5	12	127	83	101	36	65	431	353	81,9	16	3,7	84
- Bachelor	117	5	114	11	104							351	293	83,5	18	5,1	9
- Abschluß im Ausland	7		1									8	7	87,5	7	87,5	
- Promotion	15	8	8	7	9	6	5	7	6	2	4	77	56	72,7			3
<b>Technomathematik</b>																	
- Diplom							3	4	5	6	10	28	7	25,0	1	3,6	7
- Master	3											3	2	66,7			
<b>Wirtschaftsmathematik</b>																	
- Diplom							1	10	11	4	54	80	34	42,5	15	18,8	10
- Master	9											9	3	33,3	1	11,1	
Summe	942	127	835	163	655	145	370	217	306	123	412	4295	2121	49,4	430	10,0	269

**Fakultät Mathematik und Naturwissenschaften**
**Fallzahlen Studierende - Wintersemester 2012/2013**

<b>Studiengang / -fach und angestrebter Abschluß</b>	1. FS	2. FS	3. FS	4. FS	5. FS	6. FS	7. FS	8. FS	9.FS	10.FS	11.FS	>11. FS	<b>Summe 1. bis &gt;11.FS</b>
<b>Biologie</b>													
- Diplom					1				2	1	4	14	22
- Master	59	2	60	4	20								145
- Bachelor	67		45	4	50	5	8	2	3				184
- Abschluß im Ausland	22												22
- Promotion	19	23	37	25	28	20	27	18	15	8	6	8	234
- Promotion im Ausland	1	1											2
<b>Chemie</b>													
- Diplom												4	4
- Master	56	7	76	8	39		2						188
- Bachelor	79		85	11	57		14		3				249
- LA/MS	7											1	8
- LA/GY	18	2								1	1	7	29
- LA/BS	4						1						5
- LA Bachelor AbS			21		17		11	1	1		1		52
- LA Bachelor BS			1	1	2								4
- LA Master GY	9		11		4								24
- LA Master BS			2										2
- Abschluß im Ausland	8		1										9
- Promotion	29	19	46	27	40	33	36	18	13	14	8	12	295
- Promotion im Ausland		1		1	1								3
<b>Lebensmittelchemie</b>													
- Staatsprüfung	42	1	54	2	36	4	30	6	38	9	11	10	243
- Promotion	1	1		1	1		1	1	2		5	2	15

**Fakultät Mathematik und Naturwissenschaften**

Fallzahlen Studierende - Wintersemester 2012/2013

Studiengang / -fach und angestrebter Abschluß	1. FS	2. FS	3. FS	4. FS	5. FS	6. FS	7. FS	8. FS	9.FS	10.FS	11.FS	>11. FS	Summe 1. bis >11.FS
<b>Mathematik</b>													
- Diplom							6	11	18	17	16	33	101
- Master	19				1								20
- Bachelor	76	1	47	5	36	6	4						175
- LA/MS	51	2						1				4	58
- LA/GY	67	2	2		1		1			1	2	18	94
- LA/BS	10											2	12
- LA Bachelor AbS		2	47	1	58	3	25	2	6				144
- LA Bachelor BS			13		2		9				1		25
- LA Master GY	31	3	26	1	5								66
- LA Master BS	4		2										6
- Abschluß im Ausland	2												2
- Promotion	7	4	6	5	7	7	3	3		1	1	6	50
<b>Molekulare Biotechnologie</b>													
- Bachelor	35	2	26	1	24	1	5	1	2		1		98
- Abschluß im Ausland	3												3
<b>Organic/Molec.Electronics</b>													
- Master	5												5

**Fakultät Mathematik und Naturwissenschaften**

Fallzahlen Studierende - Wintersemester 2012/2013

Studiengang / -fach und angestrebter Abschluß													Summe 1. bis >11.FS
	1. FS	2. FS	3. FS	4. FS	5. FS	6. FS	7. FS	8. FS	9.FS	10.FS	11.FS	>11. FS	
<b>Physik</b>													
- Diplom					2	4	11	24	59	13	46	41	200
- Master	49												49
- Bachelor	141	1	105	7	83	5	29						371
- LA/MS	17											1	18
- LA/GY	56		1		1		1				2	4	65
- LA/BS	5	1										1	7
- LA Bachelor AbS			11		19	4	8	1	2	1			46
- LA Bachelor BS			2		1		1		1				5
- LA Master GY	14		9		4								27
- LA Master BS	1		1										2
- LA/MS/Erweiterungsfach			1										1
- LA/GY/Erweiterungsfach			2				1						3
- Abschluß im Ausland	2	1	1										4
- Promotion	39	43	47	43	43	37	32	27	15	11	6	9	352
- Promotion im Ausland	2	3		1									6
<b>Psycholog.Psychotherapie</b>													
- Zertifikat/Aufbau/berufsbegl.	8		15		12	2	10		10		7	9	73
<b>Psychologie</b>													
- Diplom				2	5	12	127	83	101	37	32	34	433
- Magister NF							1			1		7	9
- Bachelor	118	5	114	11	104								352
- Abschluß im Ausland	7		1										8
- Promotion	16	8	8	7	9	6	5	7	6	2	1	3	78
<b>Technomathematik</b>													
- Diplom							3	4	6	6	4	6	29
- Master	3												3

**Fakultät Mathematik und Naturwissenschaften**

Fallzahlen Studierende - Wintersemester 2012/2013

Studiengang / -fach und angestrebter Abschluß													Summe 1. bis >11.FS
	1. FS	2. FS	3. FS	4. FS	5. FS	6. FS	7. FS	8. FS	9.FS	10.FS	11.FS	>11. FS	
<b>Wirtschaftsmathematik</b>													
- Diplom								1	10	11	4	11	43
- Master	9												
Summe	1218	135	926	168	713	149	413	220	314	127	166	279	4828



---

# Studentenstatistik zum Studienjahr 2012/2013

Übersichten der Philosophischen Fakultät

---

## Gliederung

Statistische Angaben nach Studiengängen / -fächern zu

- Studienanfänger, 1. Fachsemester und 1. Hochschulsesemester – Wintersemester im Vergleich (WS 10/11 – WS 12/13)
- Studienanfänger, 1. Fachsemester und 1. Hochschulsesemester – Sommersemester im Vergleich (SS 11 – SS 13)
- Studienanfänger im 1. Fachsemester (Frauen/Ausländer) – Wintersemester im Vergleich (WS 10/11 – WS 12/13)
- Studienanfänger im 1. Fachsemester (Frauen/Ausländer) – Sommersemester im Vergleich (SS 11 – SS 13)
- Studierende in der Regelstudienzeit – Wintersemester im Vergleich (WS 10/11 – WS 12/13)
- Kopffzahlen Studierende im Wintersemester 2012/13
- Fallzahlen Studierende im Wintersemester 2012/13

Erläuterungen siehe Rückseite

### Legende

Bew	- Gesamtbewerberzahl (1. und höhere Fachsemester)
FS	- Fachsemester
HS	- Hochschulsesemester an deutschen Hochschulen
RSZ	- Regelstudienzeit
Beurl	- Anzahl der beurlaubten Studenten
wbl	- weiblich
Ausl	- Ausländer
LA/MS	- Lehramt Mittelschule
LA/GY	- Lehramt Gymnasium
LA/BS	- Lehramt Berufsschule
berufsbegl	- berufsbegleitend
HF	- Hauptfach
NF	- Nebenfach

**Philosophische Fakultät**
**Studienanfänger, 1. Fachsemester und 1. Hochschulsesemester - Wintersemester im Vergleich**

Studiengang / -fach und angestrebter Abschluß	WS 10						WS 11						WS 12					
	Bew	Ges	1. FS	Durch.- Alter	1. HS	Durch.- Alter	Bew	Ges	1. FS	Durch.- Alter	1. HS	Durch.- Alter	Bew	Ges	1. FS	Durch.- Alter	1. HS	Durch.- Alter
<b>Angew. Medienforschung</b> - Master	136	30	30	24,8	1	30,0	182	22	22	23,9	1	23,0	135	31	31	23,7		
<b>Antike Kulturen</b> - Master	7	4	4	25,8			5	1	1	24,0			4	1	1	29,0		
<b>Erschließ. älterer Musik</b> - Master	10	4	4	23,3			5	2	2	24,0			3	1	1	25,0		
<b>Ethik/Philosophie</b> - LA Bachelor AbS	10	10	10	19,5	10	19,5	12	12	12	19,7	11	19,5						
- LA/MS/Erweiterungsfach	1	1	1	25,0									1	1	1	31,0		
- LA/GY/Erweiterungsfach	8	8	8	27,0			4	4	4	27,3								
- LA/BS/Erweiterungsfach	2	2	2	26,0			6	4	4	25,5								
<b>Evangelische Religion</b> - LA Bachelor AbS	3	3	3	19,0	3	19,0	6	6	6	21,2	4	20,8						
- LA/BS/Erweiterungsfach													2	2	2	24,5		
<b>Evangelische Theologie</b> - Bachelor	45	10	10	20,5	7	20,1	64	26	26	24,0	11	19,9	43	28	28	26,0	13	20,3
- Abschluß im Ausland													1	1	1	33,0	1	33,0
- Promotion	1	1	1	32,0			2	1	1	31,0								
<b>Gem.kunde/Recht/Wirtsch.</b> - LA Bachelor AbS	6						3	2	2	22,5								
- LA/GY/Erweiterungsfach	1	1	1	25,0			2	2	2	25,5			3	3	3	28,3		
<b>Gemeinschaftsk./Recht</b> - LA/MS/Erweiterungsfach	1	1	1	32,0			1	1	1	33,0								

## Philosophische Fakultät

### Studienanfänger, 1. Fachsemester und 1. Hochschulse semester - Wintersemester im Vergleich

Studiengang / -fach und angestrebter Abschluß	WS 10						WS 11						WS 12					
	Bew	Ges	1. FS	Durch.- Alter	1. HS	Durch.- Alter	Bew	Ges	1. FS	Durch.- Alter	1. HS	Durch.- Alter	Bew	Ges	1. FS	Durch.- Alter	1. HS	Durch.- Alter
<b>Geschichte</b>																		
- Master	59	40	40	24,5			67	37	37	24,5			51	28	28	24,5		
- Bachelor	257	83	83	20,8	50	19,9	221	84	84	21,1	52	20,4	206	57	57	22,3	29	21,7
- LA Bachelor AbS	469	58	58	20,7	39	19,9	493	41	41	20,0	28	19,3	6					
- LA Master GY	49	45	45	23,2			57	50	50	23,4			76	68	68	23,4		
- LA/GY/Erweiterungsfach	1	1	1	26,0														
- LA/BS/Erweiterungsfach	3	3	3	25,3			2	2	2	27,0								
- sonst. Weiterbildung	1	1	1	27,0	1	27,0												
- Abschluß im Ausland	15	10	10	22,6	8	22,5	17	6	6	21,8	6	21,8	3	3	3	20,3	3	20,3
- Promotion	4	3	3	27,3			4	2	2	27,0			3	1	1	27,0		
- Promotion im Ausland							1	1	1	27,0	1	27,0						
<b>Katholische Theologie</b>																		
- Bachelor	11	1	1	20,0	1	20,0	25	10	10	23,6	3	19,3	21	16	16	22,9	3	20,7
- Promotion													1	1	1	49,0		
<b>Kommunikat.wiss.</b>																		
- Abschluß im Ausland							1	1	1	23,0	1	23,0						
- Promotion	3	1	1	27,0			7	6	6	28,3	1	27,0	4	3	3	27,3		
<b>Kunst</b>																		
- LA Bachelor AbS	3	2	2	20,0	1	20,0	3	3	3	27,3								
- LA/GY/Erweiterungsfach	1	1	1	27,0														
<b>Kunstgeschichte</b>																		
- Master	83	38	38	24,3	1	27,0	93	40	40	25,4			92	39	39	25,2	1	24,0
- Bachelor	342	128	128	22,3	78	20,6	240	69	69	21,2	51	20,4	256	82	82	20,9	59	20,1
- Abschluß im Ausland	7	6	6	23,5	5	22,6	18	9	9	24,0	9	24,0	10	7	7	22,7	7	22,7
- Promotion	6	6	6	29,2	1	31,0	4	4	4	28,0			10	10	10	30,1		
<b>Medienforsch/Medienpraxis</b>																		
- Bachelor	922	67	67	21,4	54	20,9	1022	79	79	20,7	55	19,9	1194	85	85	20,5	58	19,7
- Abschluß im Ausland	6	4	4	21,8	4	21,8	10	4	4	21,5	4	21,5	4	3	3	21,3	3	21,3

## Philosophische Fakultät

### Studienanfänger, 1. Fachsemester und 1. Hochschulse semester - Wintersemester im Vergleich

Studiengang / -fach und angestrebter Abschluß	WS 10						WS 11						WS 12					
	Bew	Ges	1. FS	Durch.- Alter	1. HS	Durch.- Alter	Bew	Ges	1. FS	Durch.- Alter	1. HS	Durch.- Alter	Bew	Ges	1. FS	Durch.- Alter	1. HS	Durch.- Alter
<b>Musikwissenschaft</b>																		
- Bachelor	35	13	13	22,0	10	21,3	58	11	11	23,3	7	20,3	54	20	20	20,7	16	19,8
- sonst. Weiterbildung	7	4	4	28,8	4	28,8												
- Abschluß im Ausland	1	1	1	24,0	1	24,0	1						1	1	1	25,0	1	25,0
- Promotion	1	1	1	36,0			1	1	1	37,0			1	1	1	38,0		
<b>Neuere/Neueste Geschichte</b>																		
- Promotion	1	1	1	34,0	1	34,0												
<b>Philosophie</b>																		
- Master	17	6	6	22,5			21	9	9	26,6			18	7	7	23,6		
- Bachelor	291	114	114	21,6	70	20,5	126	47	47	22,3	32	20,5	201	53	53	21,6	29	20,1
- Abschluß im Ausland	8	5	5	22,4	5	22,4	19	9	9	24,8	9	24,8	6	4	4	22,0	4	22,0
- Promotion	1	1	1	26,0			3	2	2	25,5			5	4	4	30,3	2	30,5
<b>Politik u. Verfassung</b>																		
- Master	78	30	30	25,3	1	22,0	87	33	33	24,2			136	34	34	24,0		
<b>Politikwissenschaft</b>																		
- Bachelor	711	94	94	20,7	77	20,2	876	64	64	20,5	51	20,3	787	78	78	20,5	63	20,0
- Abschluß im Ausland	5	2	2	24,0	2	24,0	14	4	4	21,5	4	21,5	6	3	3	21,0	3	21,0
- Promotion	2	2	2	28,5			2	1	1	25,0			4	2	2	29,5		
<b>Soziologie</b>																		
- Diplom	252	42	40	21,2	25	20,4	226	36	36	21,9	25	20,2	166	34	34	21,4	21	20,6
- Master	58	13	13	23,6			105	25	24	24,3	1	23,0	133	27	27	23,8		
- Bachelor	661	96	96	20,3	85	19,9	1029	72	70	20,9	55	20,1	955	71	68	20,3	63	20,0
- Abschluß im Ausland	8	3	3	22,7	3	22,7	4	2	2	21,0	2	21,0	10					
- Promotion	5	4	4	26,0	1	24,0	1	1	1	47,0			1	1	1	28,0		
<b>Wirtschafts-/Sozialkunde</b>																		
- LA/BS/Erweiterungsfach	2	2	2	28,5			2	1	1	29,0			1	1	1	30,0		
<b>Summe</b>	<b>4617</b>	<b>1007</b>	<b>1005</b>	<b>22,2</b>	<b>549</b>	<b>20,6</b>	<b>5152</b>	<b>849</b>	<b>846</b>	<b>22,4</b>	<b>424</b>	<b>20,4</b>	<b>4614</b>	<b>812</b>	<b>809</b>	<b>22,4</b>	<b>379</b>	<b>20,4</b>

**Philosophische Fakultät**

**Studienanfänger, 1. Fachsemester und 1. Hochschulse semester - Sommersemester im Vergleich**

Studiengang / -fach und angestrebter Abschluß	SS 11						SS 12						SS 13					
	Bew	Ges	1. FS	Durch.- Alter	1. HS	Durch.- Alter	Bew	Ges	1. FS	Durch.- Alter	1. HS	Durch.- Alter	Bew	Ges	1. FS	Durch.- Alter	1. HS	Durch.- Alter
<b>Angew. Medienforschung</b> - Master	4	1	1	25,0			4						1	1	1	27,0		
<b>Ethik/Philosophie</b> - LA/MS/Erweiterungsfach	1	1	1	30,0														
- LA/GY/Erweiterungsfach	5	5	5	26,6			1	1	1	28,0								
<b>Evangelische Theologie</b> - Bachelor	6						7	1	1	32,0			6					
- Promotion	1	1	1	26,0			2	1	1	26,0								
<b>Gem.kunde/Recht/Wirtsch.</b> - LA/GY/Erweiterungsfach							2	2	2	25,5			1	1	1	32,0		
<b>Gemeinschaftsk./Recht</b> - LA/MS/Erweiterungsfach	1	1	1	32,0														
<b>Geschichte</b> - Master	2						3	3	3	24,3			3	2	2	23,5		
- Bachelor	15						16	1	1	27,0			9	1	1	20,0	1	20,0
- LA Master GY							2	2	2	27,0			4	4	4	23,0		
- LA/GY/Erweiterungsfach	1	1	1	27,0														
- LA/BS/Erweiterungsfach	2	2	2	26,5														
- Abschluß im Ausland	4	2	2	24,0	2	24,0												
- Promotion	6	6	6	28,0			4	3	3	32,3			2	2	2	29,5		
- Promotion im Ausland							1	1	1	28,0								
<b>Katholische Theologie</b> - Promotion							1	1	1	28,0								
<b>Kommunikat.wiss.</b> - Abschluß im Ausland													1	1	1	22,0	1	22,0
- Promotion	3	1	1	23,0	1	23,0	5	1	1	26,0			3	3	3	28,3		

# Philosophische Fakultät

## Studienanfänger, 1. Fachsemester und 1. Hochschulse semester - Sommersemester im Vergleich

Studiengang / -fach und angestrebter Abschluß	SS 11						SS 12						SS 13					
	Bew	Ges	1. FS	Durch.- Alter	1. HS	Durch.- Alter	Bew	Ges	1. FS	Durch.- Alter	1. HS	Durch.- Alter	Bew	Ges	1. FS	Durch.- Alter	1. HS	Durch.- Alter
<b>Kunstgeschichte</b>																		
- Master	2	2	2	25,0			3	3	3	24,7			1	1	1	22,0		
- Bachelor	15	4	4	25,8			19	2	2	24,5			13	1	1	22,0	1	22,0
- Abschluß im Ausland	3	2	2	25,0	2	25,0	1	1	1	26,0	1	26,0	3	2	2	26,5	2	26,5
- Promotion	9	9	9	29,0			6	6	6	33,0	1	40,0	6	5	5	28,4		
<b>Medienforsch/Medienpraxis</b>																		
- Bachelor	8						13	1	1	28,0	1	28,0	4	1	1	21,0	1	21,0
- Abschluß im Ausland	5	5	5	22,4	5	22,4	1	1	1	22,0	1	22,0	1	1	1	20,0	1	20,0
<b>Musikwissenschaft</b>																		
- Bachelor	2						5	1	1	31,0			1					
- Abschluß im Ausland													1	1	1	21,0	1	21,0
- Promotion	1	1	1	36,0			1	1	1	37,0			1	1	1	38,0		
<b>Philosophie</b>																		
- Master	1						1	1	1	39,0	1	39,0	1					
- Bachelor	15	4	4	23,3	2	21,5	12	1	1	22,0			1					
- Abschluß im Ausland	5	3	3	23,7	3	23,7	4	2	2	21,0	2	21,0	6	2	2	24,0	2	24,0
- Promotion	1	1	1	27,0			3	2	2	37,5			2	1	1	40,0		
<b>Politik u. Verfassung</b>																		
- Master	1	1	1	23,0	1	23,0	5	3	3	23,3	1	24,0	1					
<b>Politikwissenschaft</b>																		
- Bachelor	16						18	1	1	24,0			13	1	1	20,0		
- Abschluß im Ausland	3	1	1	25,0	1	25,0	5	4	4	22,0	4	22,0	1	1	1	20,0	1	20,0
- Promotion							1	1	1	28,0			5	4	4	36,8		
<b>Soziologie</b>																		
- Diplom	10	1	1	20,0			15						6	1	1	29,0		
- Master	2	1	1	26,0			2	2	2	29,0			2	1	1	30,0		
- Abschluß im Ausland	1	1	1	22,0	1	22,0	1						2	2	2	27,0	2	27,0
- Promotion	4	3	3	27,0			1						1	1	1	36,0	1	36,0

**Philosophische Fakultät**

**Studienanfänger, 1. Fachsemester und 1. Hochschulse semester - Sommersemester im Vergleich**

Studiengang / -fach und angestrebter Abschluß	SS 11						SS 12						SS 13					
	Bew	Ges	1. FS	Durch.- Alter	1. HS	Durch.- Alter	Bew	Ges	1. FS	Durch.- Alter	1. HS	Durch.- Alter	Bew	Ges	1. FS	Durch.- Alter	1. HS	Durch.- Alter
<b>Wirtschafts-/Sozialkunde</b> - LA/BS/Erweiterungsfach	1	1	1	29,0			1	1	1	30,0								
Summe	156	61	61	26,1	18	23,2	166	51	51	27,7	12	25,8	102	42	42	27,3	14	24,1



**Philosophische Fakultät**
**Studienanfänger im 1. Fachsemester ( Frauen / Ausländer ) - Wintersemester im Vergleich**

Studiengang / -fach und angestrebter Abschluß	WS 10					WS 11					WS 12				
	Ges	davon wbl.	in %	davon Ausl.	in %	Ges	davon wbl.	in %	davon Ausl.	in %	Ges	davon wbl.	in %	davon Ausl.	in %
<b>Angew. Medienforschung</b> - Master	30	23	76,7	1	3,3	22	18	81,8	4	18,2	31	25	80,6	3	9,7
<b>Antike Kulturen</b> - Master	4	3	75,0			1					1	1	100,0		
<b>Erschließ. älterer Musik</b> - Master	4	2	50,0			2	1	50,0			1	1	100,0		
<b>Ethik/Philosophie</b> - LA Bachelor AbS	10	8	80,0			12	11	91,7							
- LA/MS/Erweiterungsfach	1	1	100,0								1	1	100,0		
- LA/GY/Erweiterungsfach	8	6	75,0			4	4	100,0							
- LA/BS/Erweiterungsfach	2	2	100,0			4	2	50,0							
<b>Evangelische Religion</b> - LA Bachelor AbS	3	3	100,0			6	4	66,7							
- LA/BS/Erweiterungsfach											2	1	50,0		
<b>Evangelische Theologie</b> - Bachelor	10	5	50,0			26	19	73,1			28	22	78,6	1	3,6
- Abschluß im Ausland											1			1	100,0
- Promotion	1	1	100,0	1	100,0	1	1	100,0							
<b>Gem.kunde/Recht/Wirtsch.</b> - LA Bachelor AbS						2	1	50,0							
- LA/GY/Erweiterungsfach	1	1	100,0			2	2	100,0			3	3	100,0		
<b>Gemeinschaftsk./Recht</b> - LA/MS/Erweiterungsfach	1	1	100,0			1	1	100,0							

## Philosophische Fakultät

### Studienanfänger im 1. Fachsemester ( Frauen / Ausländer ) - Wintersemester im Vergleich

Studiengang / -fach und angestrebter Abschluß	WS 10					WS 11					WS 12				
	Ges	davon wbl.	in %	davon Ausl.	in %	Ges	davon wbl.	in %	davon Ausl.	in %	Ges	davon wbl.	in %	davon Ausl.	in %
<b>Geschichte</b>															
- Master	40	19	47,5	1	2,5	37	17	45,9			28	14	50,0		
- Bachelor	83	29	34,9			84	24	28,6	1	1,2	57	20	35,1	2	3,5
- LA Bachelor AbS	58	16	27,6			41	21	51,2	3	7,3					
- LA Master GY	45	20	44,4			50	30	60,0			68	34	50,0		
- LA/GY/Erweiterungsfach	1														
- LA/BS/Erweiterungsfach	3	3	100,0			2	2	100,0							
- sonst. Weiterbildung	1			1	100,0										
- Abschluß im Ausland	10	5	50,0	10	100,0	6	3	50,0	6	100,0	3	2	66,7	3	100,0
- Promotion	3	1	33,3			2	1	50,0			1	1	100,0		
- Promotion im Ausland						1	1	100,0	1	100,0					
<b>Katholische Theologie</b>															
- Bachelor	1					10	7	70,0			16	11	68,8		
- Promotion											1	1	100,0		
<b>Kommunikat.wiss.</b>															
- Abschluß im Ausland						1	1	100,0	1	100,0					
- Promotion	1					6	5	83,3	1	16,7	3	1	33,3		
<b>Kunst</b>															
- LA Bachelor AbS	2	2	100,0			3	3	100,0							
- LA/GY/Erweiterungsfach	1	1	100,0												
<b>Kunstgeschichte</b>															
- Master	38	35	92,1	2	5,3	40	37	92,5			39	36	92,3	1	2,6
- Bachelor	128	106	82,8	7	5,5	69	61	88,4	2	2,9	82	64	78,0	5	6,1
- Abschluß im Ausland	6	5	83,3	6	100,0	9	7	77,8	9	100,0	7	7	100,0	7	100,0
- Promotion	6	5	83,3	1	16,7	4	4	100,0	1	25,0	10	7	70,0	1	10,0
<b>Medienforsch/Medienpraxis</b>															
- Bachelor	67	52	77,6	5	7,5	79	50	63,3	3	3,8	85	59	69,4	5	5,9
- Abschluß im Ausland	4	2	50,0	4	100,0	4	3	75,0	4	100,0	3	1	33,3	3	100,0

## Philosophische Fakultät

### Studienanfänger im 1. Fachsemester ( Frauen / Ausländer ) - Wintersemester im Vergleich

Studiengang / -fach und angestrebter Abschluß	WS 10					WS 11					WS 12				
	Ges	davon wbl.	in %	davon Ausl.	in %	Ges	davon wbl.	in %	davon Ausl.	in %	Ges	davon wbl.	in %	davon Ausl.	in %
<b>Musikwissenschaft</b>															
- Bachelor	13	5	38,5	1	7,7	11	4	36,4			20	14	70,0	2	10,0
- sonst. Weiterbildung	4	3	75,0	4	100,0										
- Abschluß im Ausland	1			1	100,0						1			1	100,0
- Promotion	1					1					1				
<b>Neuere/Neueste Geschichte</b>															
- Promotion	1			1	100,0										
<b>Philosophie</b>															
- Master	6	1	16,7			9	4	44,4			7	3	42,9		
- Bachelor	114	57	50,0	2	1,8	47	15	31,9	1	2,1	53	18	34,0	1	1,9
- Abschluß im Ausland	5	1	20,0	5	100,0	9	1	11,1	9	100,0	4	3	75,0	4	100,0
- Promotion	1					2	1	50,0			4	2	50,0	3	75,0
<b>Politik u. Verfassung</b>															
- Master	30	13	43,3	3	10,0	33	12	36,4	3	9,1	34	15	44,1	2	5,9
<b>Politikwissenschaft</b>															
- Bachelor	94	43	45,7	4	4,3	64	31	48,4	1	1,6	78	38	48,7	4	5,1
- Abschluß im Ausland	2	1	50,0	2	100,0	4	2	50,0	4	100,0	3	1	33,3	3	100,0
- Promotion	2	1	50,0			1					2	1	50,0		
<b>Soziologie</b>															
- Diplom	40	26	65,0			36	28	77,8			34	23	67,6	1	2,9
- Master	13	10	76,9			24	18	75,0	2	8,3	27	19	70,4	1	3,7
- Bachelor	96	74	77,1	2	2,1	70	49	70,0	4	5,7	68	56	82,4	4	5,9
- Abschluß im Ausland	3	2	66,7	3	100,0	2	2	100,0	2	100,0					
- Promotion	4	3	75,0	1	25,0	1	1	100,0			1	1	100,0		
<b>Wirtschafts-/Sozialkunde</b>															
- LA/BS/Erweiterungsfach	2					1					1	1	100,0		
<b>Summe</b>	1005	597	59,4	68	6,8	846	509	60,2	62	7,3	809	507	62,7	58	7,2

**Philosophische Fakultät**
**Studienanfänger im 1. Fachsemester ( Frauen / Ausländer ) - Sommersemester im Vergleich**

Studiengang / -fach und angestrebter Abschluß	SS 11					SS 12					SS 13				
	Ges	davon wbl.	in %	davon Ausl.	in %	Ges	davon wbl.	in %	davon Ausl.	in %	Ges	davon wbl.	in %	davon Ausl.	in %
<b>Angew. Medienforschung</b> - Master	1	1	100,0								1	1	100,0	1	100,0
<b>Ethik/Philosophie</b> - LA/MS/Erweiterungsfach - LA/GY/Erweiterungsfach	1 5					1	1	100,0							
<b>Evangelische Theologie</b> - Bachelor - Promotion						1 1	1 1	100,0 100,0							
<b>Gem.kunde/Recht/Wirtsch.</b> - LA/GY/Erweiterungsfach						2	2	100,0			1	1	100,0		
<b>Gemeinschaftsk./Recht</b> - LA/MS/Erweiterungsfach	1	1	100,0												
<b>Geschichte</b> - Master - Bachelor - LA Master GY - LA/GY/Erweiterungsfach - LA/BS/Erweiterungsfach - Abschluß im Ausland - Promotion - Promotion im Ausland						3 1 2	2 1	66,7 50,0			2 1 4	1 3	50,0 75,0	1	100,0
<b>Katholische Theologie</b> - Promotion						3 1	1	33,3		1	2				
<b>Kommunikat.wiss.</b> - Abschluß im Ausland - Promotion											1 3	1 2	100,0 66,7	1	100,0

**Philosophische Fakultät**
**Studienanfänger im 1. Fachsemester ( Frauen / Ausländer ) - Sommersemester im Vergleich**

Studiengang / -fach und angestrebter Abschluß	SS 11					SS 12					SS 13				
	Ges	davon wbl.	in %	davon Ausl.	in %	Ges	davon wbl.	in %	davon Ausl.	in %	Ges	davon wbl.	in %	davon Ausl.	in %
<b>Kunstgeschichte</b>															
- Master	2	1	50,0			3	3	100,0			1	1	100,0		
- Bachelor	4	3	75,0			2	2	100,0	1	50,0	1	1	100,0	1	100,0
- Abschluß im Ausland	2	2	100,0	2	100,0	1	1	100,0	1	100,0	2	2	100,0	2	100,0
- Promotion	9	5	55,6			6	5	83,3			5	4	80,0	1	20,0
<b>Medienforsch/Medienpraxis</b>															
- Bachelor						1	1	100,0	1	100,0	1	1	100,0	1	100,0
- Abschluß im Ausland	5	3	60,0	5	100,0	1	1	100,0	1	100,0	1	1	100,0	1	100,0
<b>Musikwissenschaft</b>															
- Bachelor						1	1	100,0	1	100,0					
- Abschluß im Ausland											1	1	100,0	1	100,0
- Promotion	1					1					1				
<b>Philosophie</b>															
- Master						1			1	100,0					
- Bachelor	4	3	75,0	2	50,0	1									
- Abschluß im Ausland	3	1	33,3	3	100,0	2	1	50,0	2	100,0	2	2	100,0	2	100,0
- Promotion	1	1	100,0			2	1	50,0			1			1	100,0
<b>Politik u. Verfassung</b>															
- Master	1			1	100,0	3	2	66,7	1	33,3					
<b>Politikwissenschaft</b>															
- Bachelor						1	1	100,0			1				
- Abschluß im Ausland	1	1	100,0	1	100,0	4			4	100,0	1	1	100,0	1	100,0
- Promotion						1	1	100,0			4	3	75,0		
<b>Soziologie</b>															
- Diplom	1	1	100,0								1	1	100,0		
- Master	1	1	100,0			2	2	100,0			1	1	100,0	1	100,0
- Abschluß im Ausland	1	1	100,0	1	100,0						2	1	50,0	2	100,0
- Promotion	3	3	100,0								1	1	100,0	1	100,0

**Philosophische Fakultät**

**Studienanfänger im 1. Fachsemester ( Frauen / Ausländer ) - Sommersemester im Vergleich**

Studiengang / -fach und angestrebter Abschluß	SS 11					SS 12					SS 13				
	Ges	davon wbl.	in %	davon Ausl.	in %	Ges	davon wbl.	in %	davon Ausl.	in %	Ges	davon wbl.	in %	davon Ausl.	in %
Wirtschafts-/Sozialkunde - LA/BS/Erweiterungsfach	1					1									
Summe	61	39	63,9	19	31,1	51	32	62,7	14	27,5	42	29	69,0	18	42,9

## Philosophische Fakultät

### Studierende in der Regelstudienzeit - Wintersemester im Vergleich

Studiengang / -fach und angestrebter Abschluß	WS 10			WS 11			WS 12		
	Ges	davon in der RSZ	in %	Ges	davon in der RSZ	in %	Ges	davon in der RSZ	in %
<b>Alte Geschichte</b>									
- Magister HF	12	1	8,3	10	1	10,0	4	1	25,0
- Promotion	5	4	80,0	3	2	66,7	2		
<b>Angew. Medienforschung</b>									
- Master	73	62	84,9	83	56	67,5	87	58	66,7
<b>Antike Kulturen</b>									
- Master	7	6	85,7	7	6	85,7	5	2	40,0
<b>Erschließ. älterer Musik</b>									
- Master	13	10	76,9	14	7	50,0	10	6	60,0
<b>Ethik</b>									
- LA/GY	1			1			1		
<b>Ethik/Philosophie</b>									
- LA/MS	3	1	33,3	2			1		
- LA/GY	10	2	20,0	7	1	14,3	4		
- LA Bachelor AbS	22	22	100,0	25	24	96,0	9	9	100,0
- LA Master GY							1	1	100,0
- LA/MS/Erweiterungsfach	5	5	100,0	6	5	83,3	5	3	60,0
- LA/GY/Erweiterungsfach	21	16	76,2	17	11	64,7	17	9	52,9
- LA/BS/Erweiterungsfach	4	3	75,0	6	5	83,3	7	5	71,4
<b>Evangelische Religion</b>									
- LA/MS	1								
- LA/GY	3			2			2		
- LA Bachelor AbS	9	8	88,9	14	14	100,0	2	2	100,0
- LA/GY/Erweiterungsfach	2			2	1	50,0			
- LA/BS/Erweiterungsfach							3	3	100,0

## Philosophische Fakultät

### Studierende in der Regelstudienzeit - Wintersemester im Vergleich

Studiengang / -fach und angestrebter Abschluß	WS 10			WS 11			WS 12		
	Ges	davon in der RSZ	in %	Ges	davon in der RSZ	in %	Ges	davon in der RSZ	in %
<b>Evangelische Theologie</b>									
- Magister HF	5	2	40,0	1	1	100,0	1		
- Bachelor	31	27	87,1	45	38	84,4	52	47	90,4
- Abschluß im Ausland							1	1	100,0
- Promotion	6	3	50,0	7	5	71,4	9	5	55,6
<b>Gem.kunde/Recht/Wirtsch.</b>									
- LA/GY	14	6	42,9	10			6		
- LA Bachelor AbS	7	4	57,1	5	4	80,0	1		
- LA/GY/Erweiterungsfach	7	4	57,1	7	4	57,1	11	7	63,6
<b>Gemeinschaftsk./Recht</b>									
- LA/MS	4	1	25,0	3			2		
- LA/MS/Erweiterungsfach	1	1	100,0	1	1	100,0			
<b>Geschichte</b>									
- Master	73	65	89,0	97	75	77,3	103	67	65,0
- Bachelor	265	210	79,2	260	211	81,2	257	188	73,2
- LA/MS	48	9	18,8	19			12		
- LA/GY	155	66	42,6	102	13	12,7	67	1	1,5
- LA Bachelor AbS	258	246	95,3	229	193	84,3	134	88	65,7
- LA Master GY	45	45	100,0	91	91	100,0	143	119	83,2
- LA/MS/Erweiterungsfach	2	1	50,0	1	1	100,0			
- LA/GY/Erweiterungsfach	4	3	75,0	5	4	80,0	6	5	83,3
- LA/BS/Erweiterungsfach	3	3	100,0	3	2	66,7	1		
- sonst. Weiterbildung	1	1	100,0	1					
- Abschluß im Ausland	10	10	100,0	7	7	100,0	3	3	100,0
- Promotion	13	13	100,0	21	19	90,5	26	20	76,9
- Promotion im Ausland				1	1	100,0			



## Philosophische Fakultät

### Studierende in der Regelstudienzeit - Wintersemester im Vergleich

Studiengang / -fach und angestrebter Abschluß	WS 10			WS 11			WS 12		
	Ges	davon in der RSZ	in %	Ges	davon in der RSZ	in %	Ges	davon in der RSZ	in %
<b>Katholische Religion</b>									
- LA/MS	1			1					
- LA/GY	3	1	33,3	2					
- LA/GY/Erweiterungsfach	1			2	1	50,0	2		
<b>Katholische Theologie</b>									
- Magister HF	4			4			2		
- Bachelor	4	3	75,0	13	11	84,6	21	20	95,2
- Promotion	4	4	100,0	4	3	75,0	4	2	50,0
<b>Kommunikat.wiss.</b>									
- Magister HF	33	5	15,2	14	1	7,1	5		
- Abschluß im Ausland				1	1	100,0			
- Promotion	10	7	70,0	17	15	88,2	19	18	94,7
<b>Kultur u. Management</b>									
- Master	6			6			5		
<b>Kunst</b>									
- LA/MS	4			1			1		
- LA/GY	52	19	36,5	35	7	20,0	19	1	5,3
- LA Bachelor AbS	12	11	91,7	14	12	85,7	7	6	85,7
- LA/MS/Erweiterungsfach	1	1	100,0	1	1	100,0			
- LA/GY/Erweiterungsfach	2	1	50,0	2	1	50,0	2	1	50,0
<b>Kunstgeschichte</b>									
- Master	85	76	89,4	106	85	80,2	116	91	78,4
- Magister HF	47	5	10,6	21	2	9,5	11	1	9,1
- Bachelor	309	283	91,6	290	258	89,0	284	237	83,5
- sonst. Weiterbildung	1			1					
- Abschluß im Ausland	7	7	100,0	10	9	90,0	11	8	72,7
- Promotion	33	22	66,7	41	26	63,4	48	27	56,3

## Philosophische Fakultät

### Studierende in der Regelstudienzeit - Wintersemester im Vergleich

Studiengang / -fach und angestrebter Abschluß	WS 10			WS 11			WS 12		
	Ges	davon in der RSZ	in %	Ges	davon in der RSZ	in %	Ges	davon in der RSZ	in %
<b>Medienforsch/Medienpraxis</b>									
- Bachelor	217	189	87,1	223	192	86,1	256	222	86,7
- Abschluß im Ausland	4	4	100,0	5	4	80,0	3	3	100,0
<b>Mittelalterl. Geschichte</b>									
- Magister HF	24	1	4,2	10	1	10,0	6		
- Promotion	5	4	80,0	6	4	66,7	6	4	66,7
<b>Musik</b>									
- LA/MS	1								
<b>Musikwissenschaft</b>									
- Magister HF	4			1			1		
- Bachelor	43	32	74,4	39	28	71,8	45	42	93,3
- sonst. Weiterbildung	6	5	83,3	2	2	100,0			
- Abschluß im Ausland	1	1	100,0				1	1	100,0
- Promotion	4	2	50,0	3	1	33,3	3	1	33,3
<b>Neuere/Neueste Geschichte</b>									
- Magister HF	62	5	8,1	27	1	3,7	11		
- Promotion	18	10	55,6	13	4	30,8	11	1	9,1
<b>Philosophie</b>									
- Master	15	13	86,7	21	15	71,4	23	17	73,9
- Magister HF	32	3	9,4	23	2	8,7	11		
- Bachelor	227	205	90,3	192	167	87,0	190	152	80,0
- Abschluß im Ausland	5	5	100,0	9	9	100,0	4	4	100,0
- Promotion	17	10	58,8	14	9	64,3	21	15	71,4
<b>Politik u. Verfassung</b>									
- Master	46	43	93,5	72	64	88,9	90	69	76,7

## Philosophische Fakultät

### Studierende in der Regelstudienzeit - Wintersemester im Vergleich

Studiengang / -fach und angestrebter Abschluß	WS 10			WS 11			WS 12		
	Ges	davon in der RSZ	in %	Ges	davon in der RSZ	in %	Ges	davon in der RSZ	in %
<b>Politikwissenschaft</b>									
- Magister HF	83	5	6,0	48	3	6,3	21	3	14,3
- Bachelor	251	228	90,8	251	216	86,1	260	219	84,2
- Abschluß im Ausland	2	2	100,0	4	4	100,0	3	3	100,0
- Promotion	10	5	50,0	9	4	44,4	12	9	75,0
<b>Sächs. Landesgeschichte</b>									
- Promotion	1			1			1		
<b>Soziologie</b>									
- Diplom	371	296	79,8	335	263	78,5	296	240	81,1
- Master	13	13	100,0	37	37	100,0	64	56	87,5
- Magister HF	22	2	9,1	7	1	14,3	4	1	25,0
- Bachelor	225	213	94,7	238	201	84,5	235	198	84,3
- sonst. Weiterbildung	1	1	100,0						
- Abschluß im Ausland	4	4	100,0	2	2	100,0			
- Promotion	31	20	64,5	28	16	57,1	27	12	44,4
<b>Technikgeschichte</b>									
- Promotion	2	2	100,0	2	1	50,0	2		
<b>Wirtsch.- u. Sozialgesch.</b>									
- Promotion	1	1	100,0						
<b>Wirtschafts-/Sozialkunde</b>									
- LA/BS/Erweiterungsfach	4	3	75,0	4	3	75,0	5	2	40,0
<b>Summe</b>	<b>3514</b>	<b>2632</b>	<b>74,9</b>	<b>3327</b>	<b>2490</b>	<b>74,8</b>	<b>3164</b>	<b>2336</b>	<b>73,8</b>

# Philosophische Fakultät

## Kopfzahlen Studierende - Wintersemester 2012/2013

Studiengang / -fach und angestrebter Abschluß	1. FS	2. FS	3. FS	4. FS	5. FS	6. FS	7. FS	8. FS	9.FS	10.FS	> 10. FS	Sum- me	davon weibl.	in %	davon Ausl.	in %	Beurl.
<b>Alte Geschichte</b> - Magister HF - Promotion							2				4	4 2	3	75,0	1	25,0	2
<b>Angew. Medienforschung</b> - Master	31	2	20	4	24	1	4		1			87	68	78,2	9	10,3	3
<b>Antike Kulturen</b> - Master	1		1		3							5	3	60,0			
<b>Erschließ. älterer Musik</b> - Master	1		3	1	3		2					10	6	60,0	1	10,0	
<b>Ethik</b> - LA/GY											1	1					
<b>Ethik/Philosophie</b> - LA/MS - LA/GY - LA Bachelor AbS - LA Master GY - LA/MS/Erweiterungsfach - LA/GY/Erweiterungsfach - LA/BS/Erweiterungsfach			4		4	1				1		1	1	100,0			1
			1							1	3	4	2	50,0			
			1		4	1						9	6	66,7			1
			1									1	1	100,0			
					3	1		1				5	3	60,0			
	1	1	6	1		2	1	1		1	3	17	11	64,7			2
			5					2				7	5	71,4			1
<b>Evangelische Religion</b> - LA/GY - LA Bachelor AbS - LA/BS/Erweiterungsfach											2	2	1	50,0			
		1	1									2	1	50,0			1
	2	1										3	1	33,3			

## Philosophische Fakultät

### Kopfzahlen Studierende - Wintersemester 2012/2013

Studiengang / -fach und angestrebter Abschluß	1. FS	2. FS	3. FS	4. FS	5. FS	6. FS	7. FS	8. FS	9.FS	10.FS	> 10. FS	Sum- me	davon weibl.	in %	davon Ausl.	in %	Beurl.
<b>Evangelische Theologie</b>																	
- Magister HF											1	1					
- Bachelor	28		11		7	1	1		3		1	52	38	73,1	1	1,9	1
- Abschluß im Ausland	1											1			1	100,0	
- Promotion		1	2	1	1		1	1			2	9	7	77,8	1	11,1	
<b>Gem.kunde/Recht/Wirtsch.</b>																	
- LA/GY											6	6	2	33,3			
- LA Bachelor AbS							1					1					
- LA/GY/Erweiterungsfach	3	1	3		1		1			1	1	11	8	72,7			3
<b>Gemeinschaftsk./Recht</b>																	
- LA/MS											2	2	1	50,0			
<b>Geschichte</b>																	
- Master	28	5	32	2	27	1	8					103	46	44,7	2	1,9	4
- Bachelor	57		70	7	51	3	38	3	19	5	4	257	75	29,2	5	1,9	7
- LA/MS											12	12	4	33,3			
- LA/GY							1			4	62	67	16	23,9			4
- LA Bachelor AbS			35	2	44	7	34	3	6	1	2	134	50	37,3	1	0,7	7
- LA Master GY	68	2	45	4	24							143	74	51,7			5
- LA/GY/Erweiterungsfach		1	2	2		1						6	3	50,0			1
- LA/BS/Erweiterungsfach									1			1	1	100,0			
- Abschluß im Ausland	3											3	2	66,7	3	100,0	
- Promotion	1	5	2	8	4		3	1	1	1		26	10	38,5	1	3,8	
<b>Katholische Religion</b>																	
- LA/GY/Erweiterungsfach									1		1	2	2	100,0			

## Philosophische Fakultät

### Kopfzahlen Studierende - Wintersemester 2012/2013

Studiengang / -fach und angestrebter Abschluß	1. FS	2. FS	3. FS	4. FS	5. FS	6. FS	7. FS	8. FS	9.FS	10.FS	> 10. FS	Sum- me	davon weibl.	in %	davon Ausl.	in %	Beurl.
<b>Katholische Theologie</b>																	
- Magister HF											2	2	1	50,0			
- Bachelor	16		3				1				1	21	14	66,7			1
- Promotion	1	1					2					4	2	50,0			
<b>Kommunikat.wiss.</b>																	
- Magister HF											5	5	4	80,0			
- Promotion	3	2	8	2	2	1					1	19	13	68,4	4	21,1	
<b>Kultur u. Management</b>																	
- Master								1				4	4	80,0			1
<b>Kunst</b>																	
- LA/MS											1	1	1	100,0			
- LA/GY								1		1		17	17	89,5			5
- LA Bachelor AbS		2	1	1	2							7	6	85,7			2
- LA/GY/Erweiterungsfach				1								2	2	100,0			
<b>Kunstgeschichte</b>																	
- Master	39	6	40	6	20	2	3					116	105	90,5	5	4,3	7
- Magister HF								1				11	9	81,8	2	18,2	1
- Bachelor	82	2	54	9	81	8	33	4	7	3	1	284	235	82,7	17	6,0	21
- Abschluß im Ausland	7	1	2		1							11	11	100,0	11	100,0	
- Promotion	10	3	2	8	1	1	5	4	1	2	11	48	32	66,7	2	4,2	7
<b>Medienforsch/Medienpraxis</b>																	
- Bachelor	85		71	1	53	12	19	2	8	1	4	256	180	70,3	16	6,3	7
- Abschluß im Ausland	3											3	1	33,3	3	100,0	
<b>Mittelalterl. Geschichte</b>																	
- Magister HF											6	6	3	50,0			1
- Promotion				1	1	2				1		6	2	33,3	1	16,7	

# Philosophische Fakultät

## Kopfzahlen Studierende - Wintersemester 2012/2013

Studiengang / -fach und angestrebter Abschluß	1. FS	2. FS	3. FS	4. FS	5. FS	6. FS	7. FS	8. FS	9.FS	10.FS	> 10. FS	Sum- me	davon weibl.	in %	davon Ausl.	in %	Beurl.
<b>Musikwissenschaft</b>																	
- Magister HF											1	1	1	100,0			1
- Bachelor	20		8	1	11	2	1			1	1	45	24	53,3	2	4,4	1
- Abschluß im Ausland	1											1			1	100,0	
- Promotion	1								1		1	3					1
<b>Neuere/Neueste Geschichte</b>																	
- Magister HF											11	11	6	54,5			2
- Promotion						1	2	1	2		5	11	4	36,4			
<b>Philosophie</b>																	
- Master	7		9	1	5		1					23	8	34,8			
- Magister HF										1	10	11	3	27,3			3
- Bachelor	53	1	37	3	53	5	26		4	4	4	190	77	40,5	3	1,6	4
- Abschluß im Ausland	4											4	3	75,0	4	100,0	
- Promotion	4	4	2	2	2	1		2	1	1	2	21	6	28,6	6	28,6	2
<b>Politik u. Verfassung</b>																	
- Master	34	4	24	5	19	1	2	1				90	33	36,7	8	8,9	2
<b>Politikwissenschaft</b>																	
- Magister HF								2	1	1	17	21	10	47,6	1	4,8	3
- Bachelor	78	1	49	5	74	12	21	6	11	1	2	260	113	43,5	8	3,1	14
- Abschluß im Ausland	3											3	1	33,3	3	100,0	
- Promotion	2	2	2		3					1	2	12	4	33,3	2	16,7	1
<b>Sächs. Landesgeschichte</b>																	
- Promotion											1	1					

## Philosophische Fakultät

### Kopfzahlen Studierende - Wintersemester 2012/2013

Studiengang / -fach und angestrebter Abschluß	1. FS	2. FS	3. FS	4. FS	5. FS	6. FS	7. FS	8. FS	9.FS	10.FS	> 10. FS	Sum- me	davon weibl.	in %	davon Ausl.	in %	Beurl.
<b>Soziologie</b>																	
- Diplom	34	1	30	5	35	6	73	11	46	12	43	296	190	64,2	4	1,4	22
- Master	27	1	25	3	8							64	47	73,4	4	6,3	3
- Magister HF								1			3	4	3	75,0	1	25,0	
- Bachelor	68		55		68	7	23	4	7	2	1	235	188	80,0	12	5,1	2
- Promotion	1	1	1	3	3	2	4	2	2	2	6	27	17	63,0	2	7,4	
<b>Technikgeschichte</b>																	
- Promotion							1			1		2	1	50,0			
<b>Wirtschafts-/Sozialkunde</b>																	
- LA/BS/Erweiterungsfach	1		1		1	1					1	5	2	40,0			
Summe	809	52	667	89	639	82	314	55	124	49	284	3164	1834	58,0	148	4,7	158



# Philosophische Fakultät

## Fallzahlen Studierende - Wintersemester 2012/2013

Studiengang / -fach und angestrebter Abschluß	1. FS	2. FS	3. FS	4. FS	5. FS	6. FS	7. FS	8. FS	9.FS	10.FS	11.FS	>11. FS	Summe 1. bis >11.FS
<b>Alte Geschichte</b>													
- Magister HF											1	3	4
- Magister NF												1	1
- Promotion							2						2
<b>Angew. Medienforschung</b>													
- Master	31	2	21	4	24	1	4		1				88
<b>Antike Kulturen</b>													
- Master	1		1		3								5
<b>Erschließ. älterer Musik</b>													
- Master	1		3	1	3		2						10
<b>Ethik</b>													
- LA/GY												4	4
<b>Ethik/Philosophie</b>													
- Master	1												1
- Bachelor	3												3
- LA/MS	64	1	1			1	1	1		2	1	9	81
- LA/GY	42	2	4		2		1	1		5	5	25	87
- LA/BS	23	1	2						3	4	4	16	53
- LA Bachelor AbS		2	25	5	45	4	24	4	6		1		116
- LA Bachelor BS		1	16		7		6		1				31
- LA Master GY	38		18	2	10								68
- LA Master BS	12		4	1	10								27
- LA/MS/Erweiterungsfach					3	1		1					5
- LA/GY/Erweiterungsfach	1	1	10	2	2	2	2	3		1	1	3	28
- LA/BS/Erweiterungsfach			6					3	1				10

**Philosophische Fakultät**
**Fallzahlen Studierende - Wintersemester 2012/2013**

<b>Studiengang / -fach und angestrebter Abschluß</b>	1. FS	2. FS	3. FS	4. FS	5. FS	6. FS	7. FS	8. FS	9.FS	10.FS	11.FS	>11. FS	<b>Summe 1. bis &gt;11.FS</b>
<b>Evangelische Religion</b>													
- LA/MS	15	2			1			1				1	20
- LA/GY	30		1		1			2		1	5	20	60
- LA/BS	1							1			1	3	6
- LA Bachelor AbS		1	12	1	10	3	9		1				37
- LA Bachelor BS					1								1
- LA Master GY	13	1	8	1	1								24
- LA Master BS	1		4	1									6
- LA/BS/Erweiterungsfach	2	1											3
<b>Evangelische Theologie</b>													
- Magister HF											1	2	3
- Magister NF											2	4	6
- Bachelor	28		11		7	1	1		3		1		52
- BA - Ergänzung (70 CP)	5	2	4		5	1	2						19
- BA - Ergänzung (35 CP)	3	1	4	1	5				1				15
- Abschluß im Ausland	1												1
- Promotion		1	2	1	1		1	1			1	1	9
<b>Gem.kunde/Recht/Wirtsch.</b>													
- LA/GY	29	1	2		1			1		1	6	36	77
- LA/BS	19												19
- LA Bachelor AbS			19	1	22	8	8		2	1			61
- LA Master GY	28		25	5	21								79
- LA/GY/Erweiterungsfach	8	1	3		1		2			1		1	17
<b>Gemeinschaftsk./Recht</b>													
- LA/MS	49	4			1							11	65
<b>Gemeinschaftskunde</b>													
- LA/GY/Erweiterungsfach								1					1

# Philosophische Fakultät

## Fallzahlen Studierende - Wintersemester 2012/2013

Studiengang / -fach und angestrebter Abschluß	1. FS	2. FS	3. FS	4. FS	5. FS	6. FS	7. FS	8. FS	9.FS	10.FS	11.FS	>11. FS	Summe 1. bis >11.FS
<b>Geschichte</b>													
- Master	33	5	32	2	27	1	8						108
- Bachelor	57		70	7	52	3	39	4	19	5	2	2	260
- BA - Ergänzung (70 CP)	64	2	27	4	41	9	30	2	9	6	3		197
- BA - Ergänzung (35 CP)	47	3	31	3	33	5	9	2	5	3	1		142
- LA/MS	78	5	4		1		2			1		16	107
- LA/GY	45	4	1		1		1	2		7	18	86	165
- LA/BS	19	1					1					2	23
- LA Bachelor AbS			53	7	61	12	61	6	15	1	3		219
- LA Bachelor BS		2	22	1	12		6						43
- LA Master GY	86	3	62	5	34								190
- LA Master BS	5		4	2	2								13
- LA/GY/Erweiterungsfach		1	4	2		1							8
- LA/BS/Erweiterungsfach									1				1
- Abschluß im Ausland	3												3
- Promotion	1	5	2	8	4		3	1	1	1			26
<b>Humanities</b>													
- BA - Ergänzung (35 CP)	51	6	36	8	23	2	19		4	1			150
<b>Katholische Religion</b>													
- LA Master GS		1	1		1								3
- LA/MS	3				2								5
- LA/GY	4	3					1		1		2		11
- LA/BS	1												1
- LA Bachelor AbS			4	1	8		4						17
- LA Master GY	3				2								5
- LA/GY/Erweiterungsfach						1			1			1	3

# Philosophische Fakultät

Fallzahlen Studierende - Wintersemester 2012/2013

Studiengang / -fach und angestrebter Abschluß	1. FS	2. FS	3. FS	4. FS	5. FS	6. FS	7. FS	8. FS	9.FS	10.FS	11.FS	>11. FS	Summe 1. bis >11.FS
<b>Katholische Theologie</b>													
- Magister HF											2	2	4
- Magister NF								1					1
- Bachelor	16		4				1				1		22
- BA - Ergänzung (70 CP)			2	1			1						4
- BA - Ergänzung (35 CP)	2	1	1						1				5
- Promotion	1	1					2						4
<b>Kommunikat.wiss.</b>													
- Magister HF												5	5
- Magister NF								1	1			3	5
- BA - Ergänzung (35 CP)	77	1	53	3	57	9	17	3	6	1			227
- Promotion	3	2	8	2	2	1						1	19
<b>Kultur u. Management</b>													
- Master								1			1	3	5
<b>Kunst</b>													
- LA/MS	9	1					1	1			1	2	15
- LA/GY	28	2					1	1	2	3	11	24	72
- LA Bachelor AbS		2	27	3	15	3	5	3	1		1		60
- LA Master GY	14	2	11	3	6								36
- LA/GY/Erweiterungsfach			2	1		1					1		5
<b>Kunstgesch.Musikw.</b>													
- BA - Ergänzung (70 CP)	25		17	3	9	1	3	1	3				62
- BA - Ergänzung (35 CP)	3		2		1		1						7

**Philosophische Fakultät**

Fallzahlen Studierende - Wintersemester 2012/2013

Studiengang / -fach und angestrebter Abschluß	1. FS	2. FS	3. FS	4. FS	5. FS	6. FS	7. FS	8. FS	9.FS	10.FS	11.FS	>11. FS	Summe 1. bis >11.FS
<b>Kunstgeschichte</b>													
- Master	39	6	40	6	20	2	3						116
- Magister HF								1			1	14	16
- Magister NF						1	1			1	1	20	24
- Bachelor	83	2	54	9	81	8	37	4	8	3	1		290
- BA - Ergänzung (70 CP)	57	1	50	10	48	10	16	2	3	1	1		199
- BA - Ergänzung (35 CP)	17	2	9	1	15	1	1		1		1		48
- Abschluß im Ausland	7	1	2		1								11
- Promotion	10	3	2	8	1	1	5	4	1	2	3	8	48
<b>Medienforsch/Medienpraxis</b>													
- Bachelor	86		71	1	53	12	22	2	8	1	2	2	260
- Abschluß im Ausland	3												3
<b>Mittelalterl. Geschichte</b>													
- Magister HF								1		1	1	8	11
- Magister NF											3	2	5
- Promotion				1	1	2			1			1	6
<b>Musikwissenschaft</b>													
- Magister HF												1	1
- Magister NF												7	7
- Bachelor	21		8	1	11	2	1			1	1		46
- BA - Ergänzung (35 CP)	10		5	1	7	2	3		1	1	1		31
- Abschluß im Ausland	1												1
- Promotion	1								1			1	3
<b>Neuere/Neueste Geschichte</b>													
- Magister HF						1					2	17	20
- Magister NF							1		2	2	2	10	17
- Promotion						1	2	1	2		3	2	11

## Philosophische Fakultät

Fallzahlen Studierende - Wintersemester 2012/2013

Studiengang / -fach und angestrebter Abschluß	1. FS	2. FS	3. FS	4. FS	5. FS	6. FS	7. FS	8. FS	9.FS	10.FS	11.FS	>11. FS	Summe 1. bis >11.FS
<b>Philosoph/Ethik/Theologie</b> - BA - Ergänzung (35 CP)	5		1		1	1	2						10
<b>Philosophie</b>													
- Master	10		9	1	5		1						26
- Magister HF										1	2	14	17
- Magister NF							1				1	8	10
- Bachelor	55	1	37	4	53	5	26		4	4	3	1	193
- BA - Ergänzung (70 CP)	47	2	43	4	31	4	6	2	8	2			149
- BA - Ergänzung (35 CP)	30	4	8	1	10		8	1	3	1	2		68
- Abschluß im Ausland	4												4
- Promotion	4	4	2	2	2	1		2	1	1		2	21
<b>Politik u. Verfassung</b>													
- Master	34	4	25	5	19	1	2	1					91
<b>Politik/Sozialkunde</b>													
- Diplomhandelslehrer II										1	2	2	5
<b>Politikwissenschaft</b>													
- Magister HF								2	1	1	1	21	26
- Magister NF												4	4
- Bachelor	80	1	49	5	74	12	22	6	11	2	2		264
- BA - Ergänzung (35 CP)	90	4	83	2	57	9	30	1	11	1	4		292
- Abschluß im Ausland	3												3
- Promotion	2	2	3		3					1		2	13
<b>Sächs. Landesgeschichte</b>													
- Magister NF						1						3	4
- Promotion												1	1

# Philosophische Fakultät

## Fallzahlen Studierende - Wintersemester 2012/2013

Studiengang / -fach und angestrebter Abschluß	1. FS	2. FS	3. FS	4. FS	5. FS	6. FS	7. FS	8. FS	9.FS	10.FS	11.FS	>11. FS	Summe 1. bis >11.FS
<b>Soziologie</b>													
- Diplom	34	1	30	5	35	6	73	11	46	12	16	27	296
- Master	27	1	25	3	8								64
- Magister HF								1					4
- Magister NF							1			1	1	13	16
- Bachelor	68		55		68	7	23	4	7	2	1		235
- BA - Ergänzung (35 CP)	103	8	88	7	66	12	37	2	9	5	4		341
- Promotion	1	1	1	3	3	2	4	2	2	2	2	4	27
<b>Technikgeschichte</b>													
- Magister NF												2	2
- Promotion							1			1			2
<b>Wirtsch.- u. Sozialgesch.</b>													
- Magister NF							2			1	2	4	9
<b>Wirtschafts-/Sozialkunde</b>													
- LA/BS								1		3	1	6	11
- LA Bachelor BS			20	2	15	2	6		3				48
- LA Master BS	11		13	2	4								30
- LA/BS/Erweiterungsfach	1		1		1	1			1			1	6
<b>Summe</b>	<b>2071</b>	<b>126</b>	<b>1420</b>	<b>176</b>	<b>1274</b>	<b>178</b>	<b>618</b>	<b>100</b>	<b>224</b>	<b>100</b>	<b>144</b>	<b>499</b>	<b>6930</b>





---

# Studentenstatistik zum Studienjahr 2012/2013

Übersichten der Fakultät Sprach-, Literatur- und Kulturwissenschaften

---

## Gliederung

Statistische Angaben nach Studiengängen / -fächern zu

- Studienanfänger, 1. Fachsemester und 1. Hochschulsemester – Wintersemester im Vergleich (WS 10/11 – WS 12/13)
- Studienanfänger, 1. Fachsemester und 1. Hochschulsemester – Sommersemester im Vergleich (SS 11 – SS 13)
- Studienanfänger im 1. Fachsemester (Frauen/Ausländer) – Wintersemester im Vergleich (WS 10/11 – WS 12/13)
- Studienanfänger im 1. Fachsemester (Frauen/Ausländer) – Sommersemester im Vergleich (SS 11 – SS 13)
- Studierende in der Regelstudienzeit – Wintersemester im Vergleich (WS 10/11 – WS 12/13)
- Kopffzahlen Studierende im Wintersemester 2012/13
- Fallzahlen Studierende im Wintersemester 2012/13

Erläuterungen siehe Rückseite

### Legende

Bew	- Gesamtbewerberzahl (1. und höheres Fachsemester)
FS	- Fachsemester
HS	- Hochschulsesemester
RSZ	- Regelstudienzeit
Beurl	- Anzahl der beurlaubten Studenten
wbl	- weiblich
Ausl	- Ausländer
LA/MS	- Lehramt Mittelschule
LA/GY	- Lehramt Gymnasium
LA/BS	- Lehramt an berufsbildenden Schulen
berufsbegl	- berufsbegleitend
HF	- Hauptfach
NF	- Nebenfach

**Fakultät Sprach-, Literatur- und Kulturwissenschaften**
**Studienanfänger, 1. Fachsemester und 1. Hochschulsesemester - Wintersemester im Vergleich**

Studiengang / -fach und angestrebter Abschluß	WS 10						WS 11						WS 12					
	Bew	Ges	1. FS	Durch.- Alter	1. HS	Durch.- Alter	Bew	Ges	1. FS	Durch.- Alter	1. HS	Durch.- Alter	Bew	Ges	1. FS	Durch.- Alter	1. HS	Durch.- Alter
<b>Anglistik u. Amerikanistik</b>																		
- Master	35	19	19	23,6	1	23,0	43	23	23	25,2	1	33,0	36	18	18	24,4		
- Promotion	6	4	4	26,3									3	3	3	30,0	1	35,0
<b>D S H - Kurs</b>																		
- Abschl. ohne akad. Grad	46	46	46	24,2	43	24,3	43	43	43	23,0	42	23,0	44	44	44	24,2	43	24,2
<b>Deutsch</b>																		
- LA Bachelor AbS	987	97	96	20,6	84	20,2	1170	75	75	21,5	60	21,3	13					
- LA Master GY	78	68	68	22,9			53	40	40	23,3			36	32	32	23,5		
<b>Deutsch als Zweitsprache</b>																		
- LA/GY/Erweiterungsfach	10	10	10	28,1			9	9	9	27,8			11	11	11	26,8		
- LA/BS/Erweiterungsfach	2	2	2	29,0			5	1	1	25,0			1	1	1	37,0		
<b>Englisch</b>																		
- LA Bachelor AbS	268	54	54	20,8	39	20,0	379	68	68	21,0	47	20,0	5					
- LA Master GY	26	17	17	24,9			34	26	26	23,2	1	28,0	42	33	33	23,5		
- LA/MS/Erweiterungsfach	1	1	1	26,0														
<b>Europäische Sprachen</b>																		
- Master	34	11	11	25,9	2	29,0	55	20	20	24,5	4	25,0	39	11	11	25,0	1	23,0
<b>Französisch</b>																		
- LA Bachelor AbS	76	17	17	19,7	17	19,7	92	21	21	20,1	15	19,1	1					
- LA Master GY	7	4	4	21,5			16	13	13	22,4			18	16	16	24,2		
<b>Germanistik</b>																		
- Promotion	2	2	2	23,5			5	4	4	34,8	2	40,5	2	2	2	29,0		
<b>Germanistik/Deutsch Fremd</b>																		
- Promotion	1	1	1	28,0														
<b>Germanistik/Sprachwissen.</b>																		
- Promotion	1	1	1	27,0														
<b>Germanistik:Lit. u.Kultur</b>																		
- Master	91	38	38	23,5	2	22,5	82	39	39	23,8	3	22,7	117	51	51	23,8	2	26,0

**Fakultät Sprach-, Literatur- und Kulturwissenschaften**
**Studienanfänger, 1. Fachsemester und 1. Hochschulsesemester - Wintersemester im Vergleich**

Studiengang / -fach und angestrebter Abschluß	WS 10						WS 11						WS 12					
	Bew	Ges	1. FS	Durch.- Alter	1. HS	Durch.- Alter	Bew	Ges	1. FS	Durch.- Alter	1. HS	Durch.- Alter	Bew	Ges	1. FS	Durch.- Alter	1. HS	Durch.- Alter
<b>Germanistik:Sprach u.Kult</b> - Master	100	43	43	24,5	2	22,0	110	48	48	24,3	7	23,6	128	59	59	24,4	11	24,2
<b>Gräzistik</b> - Promotion	1	1	1	27,0	1	27,0												
<b>Griechisch</b> - LA/GY/Erweiterungsfach													1	1	1	28,0		
<b>Italienisch</b> - LA Bachelor AbS	1	1	1	19,0	1	19,0	3	3	3	23,3	2	19,0						
- LA/GY/Erweiterungsfach	2	2	2	27,5			3	3	3	26,0			1	1	1	33,0		
<b>Klassische Philologie</b> - Master	2	1	1	21,0			1	1	1	32,0			1					
- Promotion							2	2	2	27,5								
<b>Latein</b> - LA/GY													1	1	1	22,0	1	22,0
- LA Bachelor AbS	41	15	15	19,9	13	19,5	71	20	20	19,6	15	18,9						
- LA Master GY	2	2	2	21,5			6	6	6	22,0			6	6	6	22,5		
- LA/GY/Erweiterungsfach	3	3	3	24,0			1	1	1	31,0			3	3	3	27,0		
<b>Romanistik</b> - Master	16	10	10	25,6			15	7	7	27,0			17	8	8	27,9		
- Promotion	2	2	2	26,5									1					
<b>Russisch</b> - LA Bachelor AbS	11	11	11	23,7	8	22,5	23	10	10	26,3	5	21,6	4	1	1	40,0		
- LA Master GY	1	1	1	22,0			2	1	1	26,0			8	6	6	24,8		
- LA/GY/Erweiterungsfach													1	1	1	25,0		
<b>Slavistik</b> - Master	12	9	9	28,1			16	11	11	27,1	1	26,0	10	6	6	24,2	2	23,5
- Promotion	4	4	4	27,3									3	3	3	27,0	1	23,0

**Fakultät Sprach-, Literatur- und Kulturwissenschaften**

**Studienanfänger, 1. Fachsemester und 1. Hochschulsesemester - Wintersemester im Vergleich**

Studiengang / -fach und angestrebter Abschluß	WS 10						WS 11						WS 12					
	Bew	Ges	1. FS	Durch.- Alter	1. HS	Durch.- Alter	Bew	Ges	1. FS	Durch.- Alter	1. HS	Durch.- Alter	Bew	Ges	1. FS	Durch.- Alter	1. HS	Durch.- Alter
<b>Spanisch</b>																		
- LA Bachelor AbS	50	20	20	22,0	14	21,1	68	11	11	19,8	8	19,9	3					
- LA Master GY	2	2	2	26,0			4	2	2	24,0			11	10	10	24,1		
- LA/GY/Erweiterungsfach							1	1	1	26,0			1	1	1	28,0		
<b>Sprach-,Lit-,Kult.wiss.</b>																		
- Bachelor	1063	260	260	20,7	205	20,2	1428	214	214	21,4	140	20,4	1155	192	192	21,3	120	20,2
- Abschluß im Ausland	105	74	74	21,5	70	21,4	157	74	74	21,6	72	21,6	134	88	88	22,0	86	22,0
- Promotion													3	1	1	33,0		
Summe	3089	853	852	22,1	502	20,8	3897	797	797	22,4	425	21,1	1860	610	610	23,2	268	21,7

**Fakultät Sprach-, Literatur- und Kulturwissenschaften**
**Studienanfänger, 1. Fachsemester und 1. Hochschulsesemester - Sommersemester im Vergleich**

Studiengang / -fach und angestrebter Abschluß	SS 11						SS 12						SS 13					
	Bew	Ges	1. FS	Durch.- Alter	1. HS	Durch.- Alter	Bew	Ges	1. FS	Durch.- Alter	1. HS	Durch.- Alter	Bew	Ges	1. FS	Durch.- Alter	1. HS	Durch.- Alter
<b>Anglistik u. Amerikanistik</b>																		
- Master	5	3	3	27,0			6	1	1	33,0			4	4	4	26,8	1	21,0
- Promotion	3	3	3	28,7			2	1	1	28,0			1					
<b>D S H - Kurs</b>																		
- Abschl. ohne akad. Grad	52	52	52	24,2	52	24,2	60	60	59	22,9	60	22,9	61	61	61	22,7	59	22,6
<b>Deutsch</b>																		
- LA Bachelor AbS	20	1	1	28,0			21	1	1	29,0			1					
- LA Master GY							3	3	3	24,3			1					
<b>Deutsch als Zweitsprache</b>																		
- LA/MS/Erweiterungsfach	2	2	2	25,5														
- LA/GY/Erweiterungsfach	12	12	12	27,1			4	4	4	26,0			1	1	1	27,0		
- LA/BS/Erweiterungsfach	1	1	1	31,0			2	2	2	25,5			2	2	2	35,5		
<b>Englisch</b>																		
- LA Bachelor AbS	2						6	1	1	30,0								
- LA Master GY							2	2	2	23,5			3	3	3	23,7		
- LA/GY/Erweiterungsfach							1	1	1	27,0								
<b>Europäische Sprachen</b>																		
- Master							3	1	1	23,0			1	1	1	30,0		
<b>Französisch</b>																		
- LA Master GY	1	1	1	22,0			3	3	3	22,3								
<b>Germanistik</b>																		
- Promotion	3	3	3	25,7			4	4	4	26,3			4	4	4	27,3	1	28,0
<b>Germanistik/Literaturwiss</b>																		
- Promotion	1	1	1	42,0	1	42,0	1											
<b>Germanistik: Lit. u. Kultur</b>																		
- Master	3	3	2	27,0	1	22,0	3	2	2	25,5			5	4	4	25,3		
<b>Germanistik: Sprach u. Kult</b>																		
- Master	5	3	3	25,3			14	3	3	24,3			6	4	4	24,5	1	23,0

**Fakultät Sprach-, Literatur- und Kulturwissenschaften**
**Studienanfänger, 1. Fachsemester und 1. Hochschulse semester - Sommersemester im Vergleich**

Studiengang / -fach und angestrebter Abschluß	SS 11						SS 12						SS 13					
	Bew	Ges	1. FS	Durch.- Alter	1. HS	Durch.- Alter	Bew	Ges	1. FS	Durch.- Alter	1. HS	Durch.- Alter	Bew	Ges	1. FS	Durch.- Alter	1. HS	Durch.- Alter
<b>Griechisch</b> - LA/GY/Erweiterungsfach							1	1	1	27,0								
<b>Italienisch</b> - LA/GY/Erweiterungsfach	2	2	2	25,5														
<b>Klassische Philologie</b> - Promotion	1	1	1	26,0									1	1	1	29,0		
<b>Latein</b> - LA Master GY - LA/GY/Erweiterungsfach													1	1	1	23,0		
<b>Romanistik</b> - Master - Promotion	3 3	3 1	3 1	31,0 32,0			1 1	1 1	1 1	41,0 27,0			3 1	3 1	3 1	30,7 28,0		
<b>Russisch</b> - LA Bachelor AbS - LA/GY/Erweiterungsfach	1	1	1	39,0			3 1	1 1	1 1	40,0 27,0								
<b>Slavistik</b> - Master - Promotion	3	1	1	28,0			3	3	3	27,7			1 2	1 2	1 2	30,0 30,5		
<b>Spanisch</b> - LA Master GY - LA/GY/Erweiterungsfach													2	2	2	24,0		
<b>Sprach-,Lit-,Kult.wiss.</b> - Bachelor - Abschluß im Ausland	33 85	5 66	5 66	31,0 23,8		64 23,8	33 93	5 61	5 61	25,6 22,8		60 22,8	29 87	6 68	6 68	23,7 23,7	66	23,7
Summe	246	170	169	25,3	118	24,1	271	163	162	23,8	120	22,9	217	169	169	24,0	128	23,2

**Fakultät Sprach-, Literatur- und Kulturwissenschaften**
**Studienanfänger im 1. Fachsemester ( Frauen / Ausländer ) - Wintersemester im Vergleich**

Studiengang / -fach und angestrebter Abschluß	WS 10					WS 11					WS 12				
	Ges	davon wbl.	in %	davon Ausl.	in %	Ges	davon wbl.	in %	davon Ausl.	in %	Ges	davon wbl.	in %	davon Ausl.	in %
<b>Anglistik u. Amerikanistik</b>															
- Master	19	15	78,9	7	36,8	23	20	87,0	6	26,1	18	16	88,9	2	11,1
- Promotion	4	3	75,0	1	25,0						3	3	100,0	2	66,7
<b>D S H - Kurs</b>															
- Abschl. ohne akad. Grad	46	27	58,7	46	100,0	43	21	48,8	43	100,0	44	18	40,9	44	100,0
<b>Deutsch</b>															
- LA Bachelor AbS	96	78	81,3			75	51	68,0	1	1,3					
- LA Master GY	68	55	80,9			40	26	65,0	1	2,5	32	23	71,9		
<b>Deutsch als Zweitsprache</b>															
- LA/GY/Erweiterungsfach	10	9	90,0			9	6	66,7			11	9	81,8		
- LA/BS/Erweiterungsfach	2	2	100,0			1	1	100,0			1	1	100,0		
<b>Englisch</b>															
- LA Bachelor AbS	54	33	61,1	1	1,9	68	49	72,1	2	2,9					
- LA Master GY	17	12	70,6			26	19	73,1	1	3,8	33	26	78,8		
- LA/MS/Erweiterungsfach	1	1	100,0												
<b>Europäische Sprachen</b>															
- Master	11	9	81,8	4	36,4	20	19	95,0	6	30,0	11	9	81,8	8	72,7
<b>Französisch</b>															
- LA Bachelor AbS	17	14	82,4	1	5,9	21	20	95,2	2	9,5					
- LA Master GY	4	4	100,0			13	10	76,9			16	14	87,5		
<b>Germanistik</b>															
- Promotion	2	2	100,0			4	2	50,0	2	50,0	2	2	100,0		
<b>Germanistik/Deutsch Fremd</b>															
- Promotion	1	1	100,0	1	100,0										
<b>Germanistik/Sprachwissen.</b>															
- Promotion	1	1	100,0	1	100,0										
<b>Germanistik: Lit. u. Kultur</b>															
- Master	38	35	92,1	3	7,9	39	31	79,5	3	7,7	51	43	84,3	3	5,9



**Fakultät Sprach-, Literatur- und Kulturwissenschaften**
**Studienanfänger im 1. Fachsemester ( Frauen / Ausländer ) - Wintersemester im Vergleich**

Studiengang / -fach und angestrebter Abschluß	WS 10					WS 11					WS 12				
	Ges	davon wbl.	in %	davon Ausl.	in %	Ges	davon wbl.	in %	davon Ausl.	in %	Ges	davon wbl.	in %	davon Ausl.	in %
<b>Germanistik:Sprach u.Kult</b> - Master	43	40	93,0	13	30,2	48	44	91,7	19	39,6	59	50	84,7	19	32,2
<b>Gräzistik</b> - Promotion	1	1	100,0	1	100,0										
<b>Griechisch</b> - LA/GY/Erweiterungsfach											1	1	100,0		
<b>Italienisch</b> - LA Bachelor AbS	1	1	100,0			3	3	100,0							
- LA/GY/Erweiterungsfach	2	1	50,0			3	3	100,0			1	1	100,0	1	100,0
<b>Klassische Philologie</b> - Master	1	1	100,0			1									
- Promotion						2	1	50,0							
<b>Latein</b> - LA/GY											1			1	100,0
- LA Bachelor AbS	15	8	53,3			20	13	65,0							
- LA Master GY	2	1	50,0			6	5	83,3			6	4	66,7		
- LA/GY/Erweiterungsfach	3	3	100,0			1					3	3	100,0		
<b>Romanistik</b> - Master	10	8	80,0	2	20,0	7	7	100,0	2	28,6	8	8	100,0	2	25,0
- Promotion	2	2	100,0												
<b>Russisch</b> - LA Bachelor AbS	11	8	72,7	2	18,2	10	8	80,0	4	40,0	1	1	100,0		
- LA Master GY	1					1	1	100,0			6	6	100,0	1	16,7
- LA/GY/Erweiterungsfach											1	1	100,0		
<b>Slavistik</b> - Master	9	8	88,9	4	44,4	11	9	81,8	2	18,2	6	6	100,0	3	50,0
- Promotion	4	3	75,0	1	25,0						3	2	66,7	2	66,7

**Fakultät Sprach-, Literatur- und Kulturwissenschaften**

**Studienanfänger im 1. Fachsemester ( Frauen / Ausländer ) - Wintersemester im Vergleich**

Studiengang / -fach und angestrebter Abschluß	WS 10					WS 11					WS 12				
	Ges	davon wbl.	in %	davon Ausl.	in %	Ges	davon wbl.	in %	davon Ausl.	in %	Ges	davon wbl.	in %	davon Ausl.	in %
<b>Spanisch</b>															
- LA Bachelor AbS	20	16	80,0	1	5,0	11	10	90,9							
- LA Master GY	2	1	50,0			2	1	50,0			10	9	90,0	1	10,0
- LA/GY/Erweiterungsfach						1	1	100,0			1				
<b>Sprach-,Lit-,Kult.wiss.</b>															
- Bachelor	260	207	79,6	17	6,5	214	153	71,5	13	6,1	192	151	78,6	21	10,9
- Abschluß im Ausland	74	58	78,4	74	100,0	74	62	83,8	74	100,0	88	74	84,1	88	100,0
- Promotion											1				
Summe	852	668	78,4	180	21,1	797	596	74,8	181	22,7	610	481	78,9	198	32,5

**Fakultät Sprach-, Literatur- und Kulturwissenschaften**
**Studienanfänger im 1. Fachsemester ( Frauen / Ausländer ) - Sommersemester im Vergleich**

Studiengang / -fach und angestrebter Abschluß	SS 11					SS 12					SS 13				
	Ges	davon wbl.	in %	davon Ausl.	in %	Ges	davon wbl.	in %	davon Ausl.	in %	Ges	davon wbl.	in %	davon Ausl.	in %
<b>Anglistik u.Amerikanistik</b>															
- Master	3	3	100,0	2	66,7	1	1	100,0	1	100,0	4	4	100,0	3	75,0
- Promotion	3					1	1	100,0							
<b>D S H - Kurs</b>															
- Abschl. ohne akad. Grad	52	20	38,5	52	100,0	59	33	55,9	59	100,0	61	25	41,0	61	100,0
<b>Deutsch</b>															
- LA Bachelor AbS	1					1	1	100,0							
- LA Master GY						3	2	66,7							
<b>Deutsch als Zweitsprache</b>															
- LA/MS/Erweiterungsfach	2	2	100,0												
- LA/GY/Erweiterungsfach	12	9	75,0			4	4	100,0			1	1	100,0		
- LA/BS/Erweiterungsfach	1					2	2	100,0			2	2	100,0		
<b>Englisch</b>															
- LA Bachelor AbS						1	1	100,0							
- LA Master GY						2	2	100,0			3	2	66,7		
- LA/GY/Erweiterungsfach						1	1	100,0							
<b>Europäische Sprachen</b>															
- Master						1	1	100,0	1	100,0	1			1	100,0
<b>Französisch</b>															
- LA Master GY	1	1	100,0			3	3	100,0							
<b>Germanistik</b>															
- Promotion	3	3	100,0			4	3	75,0	1	25,0	4	2	50,0	2	50,0
<b>Germanistik/Literaturwiss</b>															
- Promotion	1	1	100,0	1	100,0										
<b>Germanistik:Lit. u.Kultur</b>															
- Master	2	1	50,0			2	1	50,0			4	4	100,0	3	75,0
<b>Germanistik:Sprach u.Kult</b>															
- Master	3	3	100,0	2	66,7	3	3	100,0	2	66,7	4	4	100,0	1	25,0

**Fakultät Sprach-, Literatur- und Kulturwissenschaften**
**Studienanfänger im 1. Fachsemester ( Frauen / Ausländer ) - Sommersemester im Vergleich**

Studiengang / -fach und angestrebter Abschluß	SS 11					SS 12					SS 13				
	Ges	davon wbl.	in %	davon Ausl.	in %	Ges	davon wbl.	in %	davon Ausl.	in %	Ges	davon wbl.	in %	davon Ausl.	in %
<b>Griechisch</b> - LA/GY/Erweiterungsfach						1	1	100,0							
<b>Italienisch</b> - LA/GY/Erweiterungsfach	2	1	50,0												
<b>Klassische Philologie</b> - Promotion	1	1	100,0								1				
<b>Latein</b> - LA Master GY - LA/GY/Erweiterungsfach	3	3	100,0			1	1	100,0			1	1	100,0		
<b>Romanistik</b> - Master - Promotion	3 1	3 1	100,0 100,0	1	33,3	1	1	100,0	1	100,0	3 1	3 1	100,0 100,0	1	33,3
<b>Russisch</b> - LA Bachelor AbS - LA/GY/Erweiterungsfach	1	1	100,0			1 1	1	100,0							
<b>Slavistik</b> - Master - Promotion	1	1	100,0	1	100,0	3	3	100,0	1	33,3	1 2	1 2	100,0 100,0	1 1	100,0 50,0
<b>Spanisch</b> - LA Master GY - LA/GY/Erweiterungsfach	2	1	50,0								2	2	100,0		
<b>Sprach-,Lit-,Kult.wiss.</b> - Bachelor - Abschluß im Ausland	5 66	5 57	100,0 86,4	4 66	80,0 100,0	5 61	5 49	100,0 80,3	4 59	80,0 96,7	6 68	5 47	83,3 69,1	4 68	66,7 100,0
Summe	169	117	69,2	129	76,3	162	120	74,1	129	79,6	169	106	62,7	146	86,4

**Fakultät Sprach-, Literatur- und Kulturwissenschaften**
**Studierende in der Regelstudienzeit - Wintersemester im Vergleich**

Studiengang / -fach und angestrebter Abschluß	WS 10			WS 11			WS 12		
	Ges	davon in der RSZ	in %	Ges	davon in der RSZ	in %	Ges	davon in der RSZ	in %
<b>Allgemeine Sprachwiss.</b>									
- Magister HF	9			6			2		
- Promotion	2	1	50,0	1			1		
<b>Amerikanistik:Kul/Lit/Spr</b>									
- Magister HF	25	1	4,0	14	1	7,1	7	1	14,3
- Promotion	5	3	60,0	4	1	25,0	4		
<b>Angewandte Linguistik</b>									
- Magister HF	31	3	9,7	14	2	14,3	6	2	33,3
- Promotion	2	2	100,0	2	1	50,0	1		
<b>Anglistik u.Amerikanistik</b>									
- Master	49	42	85,7	61	44	72,1	64	46	71,9
- Promotion	5	5	100,0	7	6	85,7	11	10	90,9
<b>Anglistik:Kul/Lit/Spra.wi</b>									
- Magister HF	28	1	3,6	16			7		
- Promotion	8	6	75,0	6	3	50,0	6	2	33,3
<b>Anglistik:Sprachw./Mediäv</b>									
- Magister HF	8			4			2		
- Promotion	1			1			1		
<b>D S H - Kurs</b>									
- Abschl. ohne akad. Grad	48	46	95,8	46	43	93,5	49	44	89,8
<b>Deutsch</b>									
- LA/MS	32	11	34,4	18	1	5,6	13		
- LA/GY	137	77	56,2	110	14	12,7	60	3	5,0
- LA Bachelor AbS	308	272	88,3	292	254	87,0	127	99	78,0
- LA Master GY	68	68	100,0	107	107	100,0	113	80	70,8
- LA/MS/Erweiterungsfach	1								
- LA/GY/Erweiterungsfach	1			4	1	25,0	4		
- LA/BS/Erweiterungsfach	2			1			1		

**Fakultät Sprach-, Literatur- und Kulturwissenschaften**
**Studierende in der Regelstudienzeit - Wintersemester im Vergleich**

Studiengang / -fach und angestrebter Abschluß	WS 10			WS 11			WS 12		
	Ges	davon in der RSZ	in %	Ges	davon in der RSZ	in %	Ges	davon in der RSZ	in %
<b>Deutsch als Zweitsprache</b>									
- LA/MS/Erweiterungsfach	9	5	55,6	8	6	75,0	4	1	25,0
- LA/GY/Erweiterungsfach	47	26	55,3	52	32	61,5	83	39	47,0
- LA/BS/Erweiterungsfach	5	3	60,0	7	5	71,4	16	8	50,0
<b>Englisch</b>									
- LA/MS	6	3	50,0	4	1	25,0	1	1	100,0
- LA/GY	199	91	45,7	145	34	23,4	83	5	6,0
- LA Bachelor AbS	178	170	95,5	201	182	90,5	122	103	84,4
- LA Master GY	17	17	100,0	40	40	100,0	67	60	89,6
- LA/MS/Erweiterungsfach	1	1	100,0	1	1	100,0			
- LA/GY/Erweiterungsfach							2	2	100,0
<b>Europäische Sprachen</b>									
- Master	29	24	82,8	43	35	81,4	41	35	85,4
<b>Französisch</b>									
- LA/MS	1			1			1		
- LA/GY	73	30	41,1	49	12	24,5	26	3	11,5
- LA Bachelor AbS	65	58	89,2	67	61	91,0	40	34	85,0
- LA Master GY	4	4	100,0	17	17	100,0	32	31	96,9
- LA/GY/Erweiterungsfach	1			2	1	50,0	2		
<b>German Studies/Culture</b>									
- Master	43	20	46,5	30	11	36,7	18	4	22,2
<b>Germanistik</b>									
- Promotion	4	4	100,0	12	12	100,0	15	15	100,0
<b>Germanistik/Deutsch Fremd</b>									
- Magister HF	70	7	10,0	35	2	5,7	13	1	7,7
- Promotion	1	1	100,0	1	1	100,0			
<b>Germanistik/Literaturwiss</b>									
- Magister HF	55	1	1,8	21			7		
- Promotion	16	9	56,3	12	4	33,3	9	2	22,2

**Fakultät Sprach-, Literatur- und Kulturwissenschaften**
**Studierende in der Regelstudienzeit - Wintersemester im Vergleich**

Studiengang / -fach und angestrebter Abschluß	WS 10			WS 11			WS 12		
	Ges	davon in der RSZ	in %	Ges	davon in der RSZ	in %	Ges	davon in der RSZ	in %
<b>Germanistik/Sprachwissen.</b>									
- Magister HF	15	2	13,3	5	2	40,0	2		
- Promotion	9	4	44,4	8	1	12,5	6		
<b>Germanistik:Lit. u.Kultur</b>									
- Master	68	61	89,7	80	71	88,8	107	86	80,4
<b>Germanistik:Sprach u.Kult</b>									
- Master	77	74	96,1	116	95	81,9	152	115	75,7
<b>Gräzistik</b>									
- Promotion	2	1	50,0	2	1	50,0	2	1	50,0
<b>Griechisch</b>									
- LA Bachelor AbS	1	1	100,0						
- LA/GY/Erweiterungsfach	6	1	16,7	2			3	1	33,3
<b>Italienisch</b>									
- LA/GY	2								
- LA Bachelor AbS	1	1	100,0	3	3	100,0	2	2	100,0
- LA/GY/Erweiterungsfach	4	3	75,0	7	5	71,4	4	4	100,0
<b>Klassische Philologie</b>									
- Master	1	1	100,0	2	2	100,0	2	2	100,0
- Promotion	1			4	3	75,0	3	3	100,0
<b>Latein</b>									
- LA/GY	50	23	46,0	34	9	26,5	18	6	33,3
- LA Bachelor AbS	32	31	96,9	38	35	92,1	26	23	88,5
- LA Master GY	2	2	100,0	8	8	100,0	14	12	85,7
- LA/GY/Erweiterungsfach	10	7	70,0	8	5	62,5	10	7	70,0
<b>Latinistik</b>									
- Magister HF	2			1			1		
<b>Romanistik</b>									
- Master	20	17	85,0	24	19	79,2	20	17	85,0
- Promotion	7	7	100,0	7	6	85,7	5	4	80,0

**Fakultät Sprach-, Literatur- und Kulturwissenschaften**
**Studierende in der Regelstudienzeit - Wintersemester im Vergleich**

Studiengang / -fach und angestrebter Abschluß	WS 10			WS 11			WS 12		
	Ges	davon in der RSZ	in %	Ges	davon in der RSZ	in %	Ges	davon in der RSZ	in %
<b>Romanistik/Literaturwiss.</b>									
- Magister HF	15	3	20,0	11	1	9,1	5		
- Promotion	6	1	16,7	4			2		
<b>Romanistik/Sprachwissen.</b>									
- Magister HF	44	4	9,1	20			8		
- Promotion	6	5	83,3	4	3	75,0	4		
<b>Russisch</b>									
- LA/GY	15	10	66,7	13	4	30,8	11	2	18,2
- LA Bachelor AbS	22	22	100,0	25	24	96,0	17	15	88,2
- LA Master GY	1	1	100,0	2	2	100,0	8	7	87,5
- LA/GY/Erweiterungsfach							3	3	100,0
<b>Slavistik</b>									
- Master	23	18	78,3	32	25	78,1	24	19	79,2
- Magister HF	24	2	8,3	14	1	7,1	7		
- Promotion	10	10	100,0	9	6	66,7	11	8	72,7
<b>Slavistik/Literaturwissen</b>									
- Magister HF	2			1					
- Promotion	1								
<b>Slavistik/Sprachwissensch</b>									
- Magister HF	2	1	50,0						
<b>Spanisch</b>									
- LA/GY	27	16	59,3	20	11	55,0	12	3	25,0
- LA Bachelor AbS	45	45	100,0	52	47	90,4	38	33	86,8
- LA Master GY	2	2	100,0	4	4	100,0	15	13	86,7
- LA/GY/Erweiterungsfach				3	2	66,7	4	3	75,0



**Fakultät Sprach-, Literatur- und Kulturwissenschaften**

**Studierende in der Regelstudienzeit - Wintersemester im Vergleich**

Studiengang / -fach und angestrebter Abschluß	WS 10			WS 11			WS 12		
	Ges	davon in der RSZ	in %	Ges	davon in der RSZ	in %	Ges	davon in der RSZ	in %
<b>Sprach-,Lit-,Kult.wiss.</b>									
- Bachelor	818	672	82,2	760	620	81,6	721	606	84,0
- Abschluß im Ausland	77	77	100,0	78	77	98,7	91	91	100,0
- Promotion	2	2	100,0	2	1	50,0	3	1	33,3
Summe	3046	2139	70,2	2865	2028	70,8	2422	1718	70,9

**Fakultät Sprach-, Literatur- und Kulturwissenschaften**
**Kopfzahlen Studierende - Wintersemester 2012/2013**

<b>Studiengang / -fach und angestrebter Abschluß</b>	1. FS	2. FS	3. FS	4. FS	5. FS	6. FS	7. FS	8. FS	9.FS	10.FS	> 10. FS	<b>Sum- me</b>	davon weibl.	in %	davon Ausl.	in %	Beurl.
<b>Allgemeine Sprachwiss.</b> - Magister HF - Promotion											2 1	2 1	2	100,0			1
<b>Amerikanistik:Kul/Lit/Spr</b> - Magister HF - Promotion								1	1 2	1	5 1	7 4	6 4	85,7 100,0			3
<b>Angewandte Linguistik</b> - Magister HF - Promotion							1		1		4	6 1	5 1	83,3 100,0	1 1	16,7 100,0	1
<b>Anglistik u.Amerikanistik</b> - Master - Promotion	18 3	3 1	19	6 3	7 3	3	7		1			64 11	55 7	85,9 63,6	23 2	35,9 18,2	11
<b>Anglistik:Kul/Lit/Spra.wi</b> - Magister HF - Promotion							1	1			7 2	7 6	5 5	71,4 83,3	1	14,3	3 1
<b>Anglistik:Sprachw./Mediäv</b> - Magister HF - Promotion											2 1	2 1	2 1	100,0 100,0			1
<b>D S H - Kurs</b> - Abschl. ohne akad. Grad	44	5										49	20	40,8	49	100,0	
<b>Deutsch</b> - LA/MS - LA/GY - LA Bachelor AbS - LA Master GY - LA/GY/Erweiterungsfach - LA/BS/Erweiterungsfach					1 48 33	4	14	3	7	1 5 3	11 52 1	13 60 127 113	11 47 95 82	84,6 78,3 74,8 72,6		5 3,9 0,9	2 12 11 8

**Fakultät Sprach-, Literatur- und Kulturwissenschaften**
**Kopfzahlen Studierende - Wintersemester 2012/2013**

<b>Studiengang / -fach und angestrebter Abschluß</b>	1. FS	2. FS	3. FS	4. FS	5. FS	6. FS	7. FS	8. FS	9.FS	10.FS	> 10. FS	<b>Sum- me</b>	davon weibl.	in %	davon Ausl.	in %	Beurl.
<b>Deutsch als Zweitsprache</b>																	
- LA/MS/Erweiterungsfach				1	2						1	4	4	100,0			
- LA/GY/Erweiterungsfach	11	6	16	5	8	4	9	4	3	7	10	83	71	85,5			12
- LA/BS/Erweiterungsfach	1	3	2	2	1	2	1		2		2	16	15	93,8			1
<b>Englisch</b>																	
- LA/MS								1				1	1	100,0			1
- LA/GY						1	1	1	2	3	75	83	53	63,9	3	3,6	15
- LA Bachelor AbS		2	43	8	42	8	12	6	1			122	84	68,9	2	1,6	16
- LA Master GY	33	7	20		7							67	51	76,1	1	1,5	6
- LA/GY/Erweiterungsfach		2										2	2	100,0			1
<b>Europäische Sprachen</b>																	
- Master	11	4	19	1	5	1						41	37	90,2	19	46,3	6
<b>Französisch</b>																	
- LA/MS											1	1	1	100,0			
- LA/GY				1		1		1		3	20	26	20	76,9	1	3,8	2
- LA Bachelor AbS			14	3	12	5	2	1	1	1	1	40	39	97,5	2	5,0	3
- LA Master GY	16	4	9	2	1							32	27	84,4			2
- LA/GY/Erweiterungsfach					1				1			2	2	100,0			
<b>German Studies/Culture</b>																	
- Master				2	2		6	3		3	2	18	14	77,8	18	100,0	4
<b>Germanistik</b>																	
- Promotion	2	4	3	2	3	1						15	12	80,0	3	20,0	4
<b>Germanistik/Deutsch Fremd</b>																	
- Magister HF								1			12	13	12	92,3	6	46,2	4
<b>Germanistik/Literaturwiss</b>																	
- Magister HF											7	7	4	57,1			1
- Promotion						2	1	1		2	3	9	7	77,8			

**Fakultät Sprach-, Literatur- und Kulturwissenschaften**
**Kopfzahlen Studierende - Wintersemester 2012/2013**

<b>Studiengang / -fach und angestrebter Abschluß</b>	1. FS	2. FS	3. FS	4. FS	5. FS	6. FS	7. FS	8. FS	9.FS	10.FS	> 10. FS	<b>Sum- me</b>	davon weibl.	in %	davon Ausl.	in %	Beurl.	
<b>Germanistik/Sprachwissen.</b> - Magister HF - Promotion										1 3	1 2	2 6	1 5	50,0 83,3			33,3	
<b>Germanistik:Lit. u.Kultur</b> - Master	51	3	29	3	18	1	2					107	91	85,0	7	6,5	3	
<b>Germanistik:Sprach u.Kult</b> - Master	59	4	44	6	29	4	4	1	1			152	135	88,8	54	35,5	7	
<b>Gräzistik</b> - Promotion					1							2	2	100,0	1	50,0		
<b>Griechisch</b> - LA/GY/Erweiterungsfach	1											3	2	66,7				
<b>Italienisch</b> - LA Bachelor AbS - LA/GY/Erweiterungsfach		1	1									2	2	100,0			1	
	1		2	1								4	3	75,0	1	25,0	1	
<b>Klassische Philologie</b> - Master - Promotion			1	1								2	1	50,0			1	
			2	1								3	2	66,7				
<b>Latein</b> - LA/GY - LA Bachelor AbS - LA Master GY - LA/GY/Erweiterungsfach	1					1		2	1	2	11	18	9	50,0	1	5,6	6	
		1	14		6	2	1		2			26	13	50,0			3	
	6		6		2							14	10	71,4				
	3	1	1	2	1					1	1	10	8	80,0			1	
<b>Latinistik</b> - Magister HF												1	1	100,0			1	
<b>Romanistik</b> - Master - Promotion	8	1	6	2	3							20	19	95,0	4	20,0	5	
				2	1	1	1					5	4	80,0	1	20,0		

**Fakultät Sprach-, Literatur- und Kulturwissenschaften**
**Kopfzahlen Studierende - Wintersemester 2012/2013**

<b>Studiengang / -fach und angestrebter Abschluß</b>	1. FS	2. FS	3. FS	4. FS	5. FS	6. FS	7. FS	8. FS	9.FS	10.FS	> 10. FS	<b>Sum- me</b>	davon weibl.	in %	davon Ausl.	in %	Beurl.
<b>Romanistik/Literaturwiss.</b>																	
- Magister HF										1	4	5	5	100,0			1
- Promotion										1	1	2	2	100,0			
<b>Romanistik/Sprachwissen.</b>																	
- Magister HF											8	8	8	100,0	2	25,0	2
- Promotion							2		1	1		4	2	50,0	1	25,0	
<b>Russisch</b>																	
- LA/GY							2					11	9	81,8	2	18,2	3
- LA Bachelor AbS	1		6	1	6	1	1			1		17	14	82,4	6	35,3	1
- LA Master GY	6		1		1							8	7	87,5	1	12,5	
- LA/GY/Erweiterungsfach	1	2										3	1	33,3			1
<b>Slavistik</b>																	
- Master	6	4	6	3	5							24	21	87,5	5	20,8	5
- Magister HF										2	5	7	7	100,0	2	28,6	2
- Promotion	3			1	3	1	1			2		11	8	72,7	6	54,5	
<b>Spanisch</b>																	
- LA/GY								2	1	2	7	12	10	83,3			5
- LA Bachelor AbS			13	11	6	3	3			2		38	30	78,9	2	5,3	9
- LA Master GY	10		3		2							15	12	80,0	1	6,7	1
- LA/GY/Erweiterungsfach	1		1	1			1					4	3	75,0			
<b>Sprach-,Lit-,Kult.wiss.</b>																	
- Bachelor	192	10	164	38	152	50	50	9	34	14	8	721	570	79,1	63	8,7	66
- Abschluß im Ausland	88	3										91	77	84,6	91	100,0	
- Promotion	1						1		1			3	2	66,7			
<b>Summe</b>	<b>610</b>	<b>76</b>	<b>520</b>	<b>124</b>	<b>412</b>	<b>98</b>	<b>124</b>	<b>40</b>	<b>75</b>	<b>59</b>	<b>284</b>	<b>2422</b>	<b>1903</b>	<b>78,6</b>	<b>391</b>	<b>16,1</b>	<b>257</b>

**Fakultät Sprach-, Literatur- und Kulturwissenschaften**
**Fallzahlen Studierende - Wintersemester 2012/2013**

Studiengang / -fach und angestrebter Abschluß	1. FS	2. FS	3. FS	4. FS	5. FS	6. FS	7. FS	8. FS	9.FS	10.FS	11.FS	>11. FS	Summe 1. bis >11.FS
<b>Allgemeine Sprachwiss.</b> - Magister HF - Promotion											1	3	4 1
<b>Amerikanistik:Kul-/Lit.wi</b> - Magister NF												3	3
<b>Amerikanistik:Kul/Lit/Spr</b> - Magister HF - Promotion								1 1	1 2	1		6 1	9 4
<b>Angewandte Linguistik</b> - Magister HF - Magister NF - Promotion							2		1			6 3	9 3 1
<b>Anglistik u.Amerikanistik</b> - Master - Bachelor - BA - Ergänzung (70 CP) - Promotion	18 1 54 3	3  3 1	19  54	7  17 3	7  38 3	3  20	7  8		1 1 8		2 1		65 4 207 11
<b>Anglistik:Kul/Lit/Spra.wi</b> - Magister HF - Promotion						1	1		2		1	7 1	7 6
<b>Anglistik:Kult./Lit.wiss.</b> - Magister NF									1			1	2
<b>Anglistik:Sprachw./Mediäv</b> - Magister HF - Promotion											1 1	1	2 1
<b>D S H - Kurs</b> - Abschl. ohne akad. Grad	44	5											49

**Fakultät Sprach-, Literatur- und Kulturwissenschaften**
**Fallzahlen Studierende - Wintersemester 2012/2013**

<b>Studiengang / -fach und angestrebter Abschluß</b>	1. FS	2. FS	3. FS	4. FS	5. FS	6. FS	7. FS	8. FS	9.FS	10.FS	11.FS	>11. FS	<b>Summe 1. bis &gt;11.FS</b>
<b>Deutsch</b>													
- Diplomhandelslehrer II												1	1
- Bachelor	6												6
- LA/MS	196	5	3	1	1				1	1	1	10	219
- LA/GY	87	8	8		3	1	2		3	6	14	51	183
- LA/BS	17	2	1		1			1			1	1	24
- LA Bachelor AbS		4	52	6	62	8	28	6	12	4	2		184
- LA Bachelor BS		1	12		17		5	1	2				38
- LA Master GY	44	7	44	14	36								145
- LA Master BS	15	3	9	1	3								31
- LA/GY/Erweiterungsfach						2		2	1				5
- LA/BS/Erweiterungsfach												1	1
<b>Deutsch als Zweitsprache</b>													
- LA/GY			1										1
- LA/MS/Erweiterungsfach				1	2	1	2	1			1		8
- LA/GY/Erweiterungsfach	19	7	22	11	16	11	17	12	7	8	3	12	145
- LA/BS/Erweiterungsfach	2	4	2	4	3	4	2		2		1	1	25
<b>Englisch</b>													
- Master	2												2
- Bachelor	3												3
- LA/MS	22	3	3		1			1				1	31
- LA/GY	91	13	5			2	3	3	2	10	20	67	216
- LA/BS	7				1			1			1	4	14
- LA Bachelor AbS		2	59	12	52	13	28	9	5	2			182
- LA Bachelor BS			3	1	5		2		1	1			13
- LA Master GY	46	9	32	1	9								97
- LA Master BS	2	2	1										5
- LA/GY/Erweiterungsfach	2	2											4

**Fakultät Sprach-, Literatur- und Kulturwissenschaften**

Fallzahlen Studierende - Wintersemester 2012/2013

Studiengang / -fach und angestrebter Abschluß	1. FS	2. FS	3. FS	4. FS	5. FS	6. FS	7. FS	8. FS	9.FS	10.FS	11.FS	>11. FS	Summe 1. bis >11.FS
<b>Europäische Sprachen</b>													
- Master	14	4	19	1	5	1							44
<b>Französisch</b>													
- Bachelor	3												3
- LA/MS	4	3	1									1	9
- LA/GY	41	9	1	1	1	2	4	4		4	15	22	104
- LA/BS	1												1
- LA Bachelor AbS		2	25	7	20	11	7	4	3	1	1		81
- LA Bachelor BS			1		3		1						5
- LA Master GY	27	6	12	4	3								52
- LA Master BS		1											1
- LA/GY/Erweiterungsfach		1	1		1		1		1	1		1	7
<b>German Studies/Culture</b>													
- Master				2	2		6	3		3	2		18
<b>Germanistik</b>													
- Master	1												1
- Promotion	2	4	3	2	3	1							15
<b>Germanistik/Deutsch Fremd</b>													
- Magister HF								1		2	1	16	20
- Magister NF								1			1	3	5
<b>Germanistik/Literaturwiss</b>													
- Magister HF							1					11	12
- Magister NF												4	4
- Promotion						2	1	1		2		3	9
<b>Germanistik/Sprachwissen.</b>													
- Magister HF										1		2	3
- Magister NF									1				1
- Promotion									1	3		2	6



**Fakultät Sprach-, Literatur- und Kulturwissenschaften**
**Fallzahlen Studierende - Wintersemester 2012/2013**

<b>Studiengang / -fach und angestrebter Abschluß</b>	1. FS	2. FS	3. FS	4. FS	5. FS	6. FS	7. FS	8. FS	9.FS	10.FS	11.FS	>11. FS	<b>Summe 1. bis &gt;11.FS</b>
<b>Germanistik:Lit. u.Kultur</b>													
- Master	51	3	29	3	18	1	2						107
- Bachelor									1				1
- BA - Ergänzung (70 CP)	111	4	71	16	100	23	30	6	14	3	1	1	380
<b>Germanistik:Sprach u.Kult</b>													
- Master	61	4	44	6	29	4	4	1	1				154
- Bachelor									2	1		1	4
- BA - Ergänzung (70 CP)	74	3	55	8	67	14	18	3	14	4	1		261
<b>Gräzistik</b>													
- BA - Ergänzung (70 CP)		1											1
- Promotion					1						1		2
<b>Griechisch</b>													
- LA/GY	2			1							1		4
- LA Bachelor AbS									1				1
- LA Master GY			1										1
- LA/GY/Erweiterungsfach	2										1	4	7
<b>Italienisch</b>													
- LA/GY	8	1			1	1					1	2	14
- LA/BS	2												2
- LA Bachelor AbS		1	8		5	1	3	1	4				23
- LA Bachelor BS							1						1
- LA Master GY	8	1	1										10
- LA/GY/Erweiterungsfach	3		4	1	1	1						1	11
<b>Klassische Philologie</b>													
- Master			1	1									2
- Promotion			2	1									3

**Fakultät Sprach-, Literatur- und Kulturwissenschaften**
**Fallzahlen Studierende - Wintersemester 2012/2013**

<b>Studiengang / -fach und angestrebter Abschluß</b>	1. FS	2. FS	3. FS	4. FS	5. FS	6. FS	7. FS	8. FS	9.FS	10.FS	11.FS	>11. FS	<b>Summe 1. bis &gt;11.FS</b>
<b>Latein</b>													
- LA/GY	47	1	1			2	2	2	1	2		24	82
- LA Bachelor AbS		5	21	1	12	3	9		3		1		55
- LA Master GY	9		8		4								21
- LA/GY/Erweiterungsfach	7	2	2	3	2		1			1		3	21
<b>Latinistik</b>													
- Magister HF												1	1
- Magister NF												1	1
- BA - Ergänzung (70 CP)	2	1				1	2						6
<b>Polnisch</b>													
- LA Bachelor AbS			2			1							3
- LA Bachelor BS		1	1										2
<b>Romanistik</b>													
- Master	9	1	7	2	3								22
- Promotion				2	1	1	1						5
<b>Romanistik/Französisch</b>													
- Bachelor	1									1			2
- BA - Ergänzung (70 CP)	17	2	25	10	10	6	3	1	1	1			76
<b>Romanistik/Italienisch</b>													
- Bachelor	1								1				2
- BA - Ergänzung (70 CP)	36	7	31	10	14	8	4	2		1			113
<b>Romanistik/Literaturwiss.</b>													
- Magister HF										1	1	5	7
- Magister NF												9	9
- Promotion										1		1	2
<b>Romanistik/Spanisch</b>													
- Bachelor									1		1		2
- BA - Ergänzung (70 CP)	1		14	7	14	11	7	4	4	2			64

**Fakultät Sprach-, Literatur- und Kulturwissenschaften**
**Fallzahlen Studierende - Wintersemester 2012/2013**

<b>Studiengang / -fach und angestrebter Abschluß</b>	1. FS	2. FS	3. FS	4. FS	5. FS	6. FS	7. FS	8. FS	9.FS	10.FS	11.FS	>11. FS	<b>Summe 1. bis &gt;11.FS</b>
<b>Romanistik/Sprachwissen.</b>													
- Magister HF						1						12	13
- Magister NF						1			1	1	1	8	12
- Promotion							2		1	1			4
<b>Russisch</b>													
- Bachelor	1												1
- LA/MS	4											1	5
- LA/GY	12	1				1	2		1	2	4	16	39
- LA/BS	3												3
- LA Bachelor AbS	1	1	13	1	11	2	5		1				35
- LA Master GY	10		3		2								15
- LA/GY/Erweiterungsfach	1	2											3
<b>Slavistik</b>													
- Master	6	4	6	3	5								24
- Magister HF										2	1	7	10
- Magister NF								1	1	1	2	7	12
- Promotion	3			1	3	1	1		2				11
<b>Slavistik/Polnisch</b>													
- BA - Ergänzung (70 CP)	11		10	1	5		2	1	1				31
<b>Slavistik/Russisch</b>													
- Bachelor											1		1
- BA - Ergänzung (70 CP)	29		18	4	16	3	5	1	4	2			82
<b>Slavistik/Tschechisch</b>													
- Bachelor									1				1
- BA - Ergänzung (70 CP)	8		9	2	3		3		2				27

**Fakultät Sprach-, Literatur- und Kulturwissenschaften**
**Fallzahlen Studierende - Wintersemester 2012/2013**

<b>Studiengang / -fach und angestrebter Abschluß</b>	1. FS	2. FS	3. FS	4. FS	5. FS	6. FS	7. FS	8. FS	9.FS	10.FS	11.FS	>11. FS	<b>Summe 1. bis &gt;11.FS</b>
<b>Spanisch</b>													
- Diplomhandelslehrer II												1	1
- LA/GY				1			1	4	1	8	8	23	46
- LA Bachelor AbS		1	26	13	13	9	5	3	2				72
- LA Bachelor BS			1				1						2
- LA Master GY	21	3	9	1	3								37
- LA Master BS	1												1
- LA/GY/Erweiterungsfach	2		1	2			1						6
<b>Sprach-,Lit-,Kult.wiss.</b>													
- Bachelor	196	10	165	38	152	51	50	10	35	14	5	3	729
- Abschluß im Ausland	88	3											91
- Promotion	1						1		1				3
<b>Tschechisch</b>													
- LA Bachelor AbS				1									1
- LA Master GY	2												2
<b>Summe</b>	<b>1626</b>	<b>177</b>	<b>982</b>	<b>236</b>	<b>793</b>	<b>230</b>	<b>294</b>	<b>95</b>	<b>161</b>	<b>103</b>	<b>101</b>	<b>379</b>	<b>5177</b>

---

# Studentenstatistik zum Studienjahr 2012/2013

Übersichten der Fakultät Erziehungswissenschaften

---

## Gliederung

Statistische Angaben nach Studiengängen / -fächern zu

- Studienanfänger, 1. Fachsemester und 1. Hochschulsesemester – Wintersemester im Vergleich (WS 10/11 – WS 12/13)
- Studienanfänger, 1. Fachsemester und 1. Hochschulsesemester – Sommersemester im Vergleich (SS 11 – SS 13)
- Studienanfänger im 1. Fachsemester (Frauen/Ausländer) – Wintersemester im Vergleich (WS 10/11 – WS 12/13)
- Studienanfänger im 1. Fachsemester (Frauen/Ausländer) – Sommersemester im Vergleich (SS 11 – SS 13)
- Studierende in der Regelstudienzeit – Wintersemester im Vergleich (WS 10/11 – WS 12/13)
- Kopffzahlen Studierende im Wintersemester 2012/13
- Fallzahlen Studierende im Wintersemester 2012/13

Erläuterungen siehe Rückseite

### Legende

Bew	-	Gesamtbewerberzahl (1. und höheres Fachsemester)
FS	-	Fachsemester
HS	-	Hochschulsemester an deutschen Hochschulen
RSZ	-	Regelstudienzeit
Beurl	-	Anzahl der beurlaubten Studenten
wbl	-	weiblich
Ausl	-	Ausländer
LA/GS	-	Lehramt Grundschule
LA/BS	-	Lehramt an berufsbildenden Schulen
LA Bachelor ABS	-	Lehramt Bachelor Allgemeinbild. Schulen
LA Bachelor BS	-	Lehramt Bachelor Berufsbild. Schulen
LA Master GY	-	Lehramt Master Gymnasium
LA Master BS	-	Lehramt Master Berufsschule
berufsbegl	-	berufsbegleitend
HF	-	Hauptfach
NF	-	Nebenfach

**Fakultät Erziehungswissenschaften**
**Studienanfänger, 1. Fachsemester und 1. Hochschulsesemester - Wintersemester im Vergleich**

Studiengang / -fach und angestrebter Abschluß	WS 10						WS 11						WS 12					
	Bew	Ges	1. FS	Durch.- Alter	1. HS	Durch.- Alter	Bew	Ges	1. FS	Durch.- Alter	1. HS	Durch.- Alter	Bew	Ges	1. FS	Durch.- Alter	1. HS	Durch.- Alter
<b>Bautechnik</b>																		
- LA Bachelor BS	20	7	7	24,7	3	22,3	27	11	11	22,4	8	21,1	1					
- LA Master BS	1	1	1	25,0									6	4	4	26,3		
<b>Berufsb.Schulen-Reformmod</b>																		
- LA/BS													25	25	25	21,6	15	20,3
<b>Berufspädagogik</b>																		
- Abschluß im Ausland	1	1	1	25,0	1	25,0												
<b>Chemietechnik</b>																		
- LA Bachelor BS	18	8	8	20,6	3	19,0	29	15	15	21,3	7	20,0						
- LA Master BS	1	1	1	33,0			3	3	3	29,0			2	2	2	22,5		
<b>Deutsch als Zweitsprache</b>																		
- LA/GS/Erweiterungsfach	17	17	17	25,8														
<b>Elektrotechnik</b>																		
- LA Bachelor BS	8	4	4	23,5	4	23,5	29	15	15	21,4	10	20,1						
<b>Erzieh.wiss./Soz.päd.</b>																		
- Diplom	29	2	2	30,5			12	2	2	31,5								
- Promotion	2	2	2	29,5														
<b>Erziehungswissenschaften</b>																		
- Promotion	1						6	4	4	28,3	2	27,0	6	4	4	28,0	1	26,0
- Promotion im Ausland							3	3	3	40,0	3	40,0	1	1	1	55,0	1	55,0
<b>Farbtechn./Raumgestaltung</b>																		
- LA Bachelor BS	80	33	33	21,2	25	20,6	124	41	41	20,7	27	20,2						
- LA Master BS	2	2	2	28,0			5	4	4	27,3			4	3	3	23,0		
<b>Gesundheit u. Pflege</b>																		
- LA Bachelor BS	321	46	45	22,5	38	22,6	363	55	55	24,2	38	23,3	3					
- LA Master BS	20	14	14	26,6			31	23	23	28,1			49	41	41	26,3		
<b>Höheres LA an Gymnasien</b>																		
- LA/GY													2111	330	330	20,7	224	19,7

**Fakultät Erziehungswissenschaften**
**Studienanfänger, 1. Fachsemester und 1. Hochschulsesemester - Wintersemester im Vergleich**

Studiengang / -fach und angestrebter Abschluß	WS 10						WS 11						WS 12					
	Bew	Ges	1. FS	Durch.- Alter	1. HS	Durch.- Alter	Bew	Ges	1. FS	Durch.- Alter	1. HS	Durch.- Alter	Bew	Ges	1. FS	Durch.- Alter	1. HS	Durch.- Alter
<b>Höheres LA berufsbs.Schul.</b> - LA/BS													677	111	111	23,3	72	22,5
<b>Holztechnik</b> - LA Bachelor BS	47	13	13	24,4	8	22,4	42	13	13	22,1	9	21,4						
- LA Master BS	1	1	1	23,0			3	3	3	27,7			5	5	5	26,6		
<b>Katholische Religion</b> - LA/GS/Erweiterungsfach	1	1	1	24,0														
<b>Kindheitsforschung</b> - Master	200	26	26	24,7	1	28,0	199	35	35	24,1	1	23,0						
<b>Kunst</b> - LA/GS/Erweiterungsfach	2	2	2	24,0														
<b>LA an Grundschulen</b> - LA/GS													2300	97	97	22,5	75	21,6
<b>LA an Mittelschulen</b> - LA/MS													711	341	341	21,5	210	20,3
<b>Lebensm/Ernährungsw/Hausw</b> - LA Bachelor BS	121	33	33	21,8	28	21,6	129	26	26	21,6	25	21,5	1					
- LA Master BS	10	5	5	27,4			22	15	15	25,2			16	12	12	25,3		
<b>Metall- u.Maschinentechn.</b> - LA Bachelor BS	21	6	6	21,0	5	20,8	34	14	14	21,1	8	20,3	1					
- LA Master BS	2						2	2	2	28,5			6	4	4	28,5		
<b>Sozialpädagogik</b> - LA Bachelor BS	165	15	15	23,4	6	21,7	216	7	7	22,9	5	19,6	1					
- LA Master BS	18	13	13	24,5			19	12	12	23,3			11	10	10	24,6		
<b>Sozpäd/Sozarb/Wohlfahrtsw</b> - Bachelor	1331	61	61	24,0	35	22,7	1491	77	77	22,7	60	22,0	1647	72	72	22,7	55	20,8
- Abschluß im Ausland	1	1	1	21,0	1	21,0												



**Fakultät Erziehungswissenschaften**

**Studienanfänger, 1. Fachsemester und 1. Hochschulsesemester - Wintersemester im Vergleich**

Studiengang / -fach und angestrebter Abschluß	WS 10						WS 11						WS 12					
	Bew	Ges	1. FS	Durch.- Alter	1. HS	Durch.- Alter	Bew	Ges	1. FS	Durch.- Alter	1. HS	Durch.- Alter	Bew	Ges	1. FS	Durch.- Alter	1. HS	Durch.- Alter
<b>Vocational Education</b>																		
- Master/Aufbau	4	2	2	22,0	2	22,0	1											
- Master/Weiterbildung	14	14	14	26,5	10	27,5	12	12	12	28,8	7	28,1	14	11	11	29,3	8	29,8
<b>WeiterbildOrg.entwicklung</b>																		
- Master	38	17	17	24,2			76	23	23	25,0			92	18	18	24,6		
<b>Wirtschafts-/Sozialkunde</b>																		
- LA Bachelor BS	1	1	1	25,0	1	25,0												
Summe	2498	349	348	23,7	171	22,3	2878	415	415	23,7	210	22,1	7690	1091	1091	22,1	661	20,7

**Fakultät Erziehungswissenschaften**
**Studienanfänger, 1. Fachsemester und 1. Hochschulsesemester - Sommersemester im Vergleich**

Studiengang / -fach und angestrebter Abschluß	SS 11						SS 12						SS 13					
	Bew	Ges	1. FS	Durch.- Alter	1. HS	Durch.- Alter	Bew	Ges	1. FS	Durch.- Alter	1. HS	Durch.- Alter	Bew	Ges	1. FS	Durch.- Alter	1. HS	Durch.- Alter
<b>Chemietechnik</b>																		
- LA Bachelor BS	2	1	1	21,0														
- LA Master BS	1	1	1	34,0			1	1	1	35,0								
<b>Deutsch als Zweitsprache</b>																		
- LA/GS/Erweiterungsfach	3	3	3	27,7														
<b>Erzieh.wiss./Soz.päd.</b>																		
- Diplom	11	2	2	31,5			10						1					
- Abschluß im Ausland	4	3	3	23,0	2	23,5	2						5	4	4	37,5	4	37,5
<b>Erziehungswissenschaften</b>																		
- Promotion	2	2	2	29,0			4	3	3	30,0			5	1	1	31,0		
<b>Gesundheit u. Pflege</b>																		
- LA Master BS							1	1	1	25,0			2	2	2	30,0		
<b>Höheres LA an Gymnasien</b>																		
- LA/GY													32	2	2	26,5		
<b>Höheres LA berufsüb.Schul.</b>																		
- LA/BS													11	2	2	28,5		
<b>LA an Grundschulen</b>																		
- LA/GS													34	6	6	29,0		
<b>LA an Mittelschulen</b>																		
- LA/MS													13	2	2	22,0		
<b>Sozialpädagogik</b>																		
- LA Bachelor BS	8	1	1	20,0			5	1	1	41,0								
- LA Master BS	1	1	1	27,0			2	2	2	26,0			1					
<b>Sozpäd/Sozarb/Wohlfahrtsw</b>																		
- Bachelor	14	3	3	26,3			28	4	4	29,5			15	1	1	37,0		
- Abschluß im Ausland													1	1	1	20,0	1	20,0
<b>Vocational Education</b>																		
- Master/Weiterbildung	2												1	1	1	42,0		

**Fakultät Erziehungswissenschaften**

**Studienanfänger, 1. Fachsemester und 1. Hochschulsemester - Sommersemester im Vergleich**

Studiengang / -fach und angestrebter Abschluß	SS 11						SS 12						SS 13					
	Bew	Ges	1. FS	Durch.- Alter	1. HS	Durch.- Alter	Bew	Ges	1. FS	Durch.- Alter	1. HS	Durch.- Alter	Bew	Ges	1. FS	Durch.- Alter	1. HS	Durch.- Alter
WeiterbildOrg.entwicklung - Master	1	1	1	25,0			1	1	1	24,0			1					
Summe	49	18	18	26,6	2	23,5	54	13	13	29,6			122	22	22	30,4	5	34,0

**Fakultät Erziehungswissenschaften**
**Studienanfänger im 1. Fachsemester ( Frauen / Ausländer ) - Wintersemester im Vergleich**

Studiengang / -fach und angestrebter Abschluß	WS 10					WS 11					WS 12				
	Ges	davon wbl.	in %	davon Ausl.	in %	Ges	davon wbl.	in %	davon Ausl.	in %	Ges	davon wbl.	in %	davon Ausl.	in %
<b>Bautechnik</b> - LA Bachelor BS - LA Master BS	7 1	3	42,9			11	2	18,2			4	2	50,0		
<b>Berufsb.Schulen-Reformmod</b> - LA/BS											25	10	40,0	1	4,0
<b>Berufspädagogik</b> - Abschluß im Ausland	1	1	100,0	1	100,0										
<b>Chemietechnik</b> - LA Bachelor BS - LA Master BS	8 1	4 1	50,0 100,0			15 3	8 1	53,3 33,3			2	2	100,0		
<b>Deutsch als Zweitsprache</b> - LA/GS/Erweiterungsfach	17	16	94,1												
<b>Elektrotechnik</b> - LA Bachelor BS	4					15	2	13,3							
<b>Erzieh.wiss./Soz.päd.</b> - Diplom - Promotion	2 2	2 2	100,0 100,0		1 50,0	2	2	100,0							
<b>Erziehungswissenschaften</b> - Promotion - Promotion im Ausland						4 3	4 1	100,0 33,3	2 3	50,0 100,0	4 1	2	50,0	2 1	50,0 100,0
<b>Farbtechn./Raumgestaltung</b> - LA Bachelor BS - LA Master BS	33 2	31 1	93,9 50,0	1	3,0	41 4	30 3	73,2 75,0	1	2,4		3	2	66,7	
<b>Gesundheit u. Pflege</b> - LA Bachelor BS - LA Master BS	45 14	42 13	93,3 92,9			55 23	47 19	85,5 82,6			41	36	87,8		
<b>Höheres LA an Gymnasien</b> - LA/GY											330	200	60,6	6	1,8

**Fakultät Erziehungswissenschaften**
**Studienanfänger im 1. Fachsemester ( Frauen / Ausländer ) - Wintersemester im Vergleich**

Studiengang / -fach und angestrebter Abschluß	WS 10					WS 11					WS 12				
	Ges	davon wbl.	in %	davon Ausl.	in %	Ges	davon wbl.	in %	davon Ausl.	in %	Ges	davon wbl.	in %	davon Ausl.	in %
<b>Höheres LA berufsbs.Schul.</b> - LA/BS											111	71	64,0		
<b>Holztechnik</b> - LA Bachelor BS - LA Master BS	13 1	4 1	30,8 100,0			13 3	3 3	23,1			5				
<b>Katholische Religion</b> - LA/GS/Erweiterungsfach	1	1	100,0												
<b>Kindheitsforschung</b> - Master	26	23	88,5	2	7,7	35	34	97,1	1	2,9					
<b>Kunst</b> - LA/GS/Erweiterungsfach	2	2	100,0												
<b>LA an Grundschulen</b> - LA/GS											97	90	92,8	3	3,1
<b>LA an Mittelschulen</b> - LA/MS											341	203	59,5	7	2,1
<b>Lebensm/Ernährungsw/Hausw</b> - LA Bachelor BS - LA Master BS	33 5	24 4	72,7 80,0			26 15	25 15	96,2 100,0			12	11	91,7		
<b>Metall- u.Maschinentechn.</b> - LA Bachelor BS - LA Master BS	6	1	16,7			14 2	3	21,4			4				
<b>Sozialpädagogik</b> - LA Bachelor BS - LA Master BS	15 13	12 9	80,0 69,2			7 12	6 11	85,7 91,7			10	10	100,0		
<b>Sozpäd/Sozarb/Wohlfahrtsw</b> - Bachelor - Abschluß im Ausland	61 1	54 1	88,5 100,0	1 1	1,6 100,0	77	67	87,0			72	65	90,3	4	5,6

**Fakultät Erziehungswissenschaften**

**Studienanfänger im 1. Fachsemester ( Frauen / Ausländer ) - Wintersemester im Vergleich**

Studiengang / -fach und angestrebter Abschluß	WS 10					WS 11					WS 12				
	Ges	davon wbl.	in %	davon Ausl.	in %	Ges	davon wbl.	in %	davon Ausl.	in %	Ges	davon wbl.	in %	davon Ausl.	in %
<b>Vocational Education</b>															
- Master/Aufbau	2			2	100,0										
- Master/Weiterbildung	14	10	71,4	14	100,0	12	7	58,3	10	83,3	11	7	63,6	11	100,0
<b>WeiterbildOrg.entwicklung</b>															
- Master	17	14	82,4	1	5,9	23	17	73,9	1	4,3	18	14	77,8		
<b>Wirtschafts-/Sozialkunde</b>															
- LA Bachelor BS	1	1	100,0												
Summe	348	277	79,6	24	6,9	415	307	74,0	18	4,3	1091	725	66,5	35	3,2

**Fakultät Erziehungswissenschaften**
**Studienanfänger im 1. Fachsemester ( Frauen / Ausländer ) - Sommersemester im Vergleich**

Studiengang / -fach und angestrebter Abschluß	SS 11					SS 12					SS 13				
	Ges	davon wbl.	in %	davon Ausl.	in %	Ges	davon wbl.	in %	davon Ausl.	in %	Ges	davon wbl.	in %	davon Ausl.	in %
<b>Chemietechnik</b>															
- LA Bachelor BS	1	1	100,0												
- LA Master BS	1	1	100,0			1	1	100,0							
<b>Deutsch als Zweitsprache</b>															
- LA/GS/Erweiterungsfach	3	3	100,0												
<b>Erzieh.wiss./Soz.päd.</b>															
- Diplom	2	2	100,0												
- Abschluß im Ausland	3	3	100,0	3	100,0						4	1	25,0	4	100,0
<b>Erziehungswissenschaften</b>															
- Promotion	2			1	50,0	3	3	100,0	1	33,3	1	1	100,0		
<b>Gesundheit u. Pflege</b>															
- LA Master BS						1	1	100,0			2	2	100,0		
<b>Höheres LA an Gymnasien</b>															
- LA/GY											2	2	100,0		
<b>Höheres LA berufs-b.Schul.</b>															
- LA/BS											2	2	100,0		
<b>LA an Grundschulen</b>															
- LA/GS											6	6	100,0		
<b>LA an Mittelschulen</b>															
- LA/MS											2	2	100,0		
<b>Sozialpädagogik</b>															
- LA Bachelor BS	1	1	100,0			1									
- LA Master BS	1	1	100,0			2	2	100,0							
<b>Sozpäd/Sozarb/Wohlfahrts-w.</b>															
- Bachelor	3	3	100,0	1	33,3	4	4	100,0	1	25,0	1	1	100,0		
- Abschluß im Ausland											1	1	100,0	1	100,0
<b>Vocational Education</b>															
- Master/Weiterbildung											1	1	100,0	1	100,0

**Fakultät Erziehungswissenschaften**

**Studienanfänger im 1. Fachsemester ( Frauen / Ausländer ) - Sommersemester im Vergleich**

Studiengang / -fach und angestrebter Abschluß	SS 11					SS 12					SS 13				
	Ges	davon wbl.	in %	davon Ausl.	in %	Ges	davon wbl.	in %	davon Ausl.	in %	Ges	davon wbl.	in %	davon Ausl.	in %
WeiterbildOrg.entwicklung - Master	1	1	100,0			1	1	100,0							
Summe	18	16	88,9	5	27,8	13	12	92,3	2	15,4	22	19	86,4	6	27,3



**Fakultät Erziehungswissenschaften**
**Studierende in der Regelstudienzeit - Wintersemester im Vergleich**

Studiengang / -fach und angestrebter Abschluß	WS 10			WS 11			WS 12		
	Ges	davon in der RSZ	in %	Ges	davon in der RSZ	in %	Ges	davon in der RSZ	in %
<b>Bautechnik</b>									
- LA/BS	13	7	53,8	5			2		
- LA Bachelor BS	17	17	100,0	27	26	96,3	15	12	80,0
- LA Master BS	1	1	100,0	1	1	100,0	5	4	80,0
<b>Beruf.Bild/Beruf.Erw.bild</b>									
- Zertifikat/Zusatz/Fernstudium	2			2			1		
<b>Berufsb.Schulen-Reformmod</b>									
- LA/BS							27	27	100,0
<b>Berufspäd. int. Entw.arb.</b>									
- sonst. Weiterbildung	1								
- Promotion	9	2	22,2	6			2		
<b>Berufspädagogik</b>									
- Abschluß im Ausland	1	1	100,0						
- Promotion	13	8	61,5	9	5	55,6	6	2	33,3
<b>Chemietechnik</b>									
- LA/BS	6	5	83,3	5			4		
- LA Bachelor BS	21	19	90,5	30	28	93,3	19	16	84,2
- LA Master BS	1	1	100,0	3	3	100,0	5	5	100,0
<b>Deutsch</b>									
- LA/GS	1			1					
<b>Deutsch als Zweitsprache</b>									
- LA/GS/Erweiterungsfach	47	36	76,6	37	28	75,7	30	9	30,0
<b>Elektrotechnik</b>									
- LA/BS	6	2	33,3	4	1	25,0	3		
- LA Bachelor BS	9	9	100,0	25	24	96,0	19	17	89,5
<b>Englisch</b>									
- LA/GS/Erweiterungsfach	2	1	50,0	2	1	50,0			

**Fakultät Erziehungswissenschaften**
**Studierende in der Regelstudienzeit - Wintersemester im Vergleich**

Studiengang / -fach und angestrebter Abschluß	WS 10			WS 11			WS 12		
	Ges	davon in der RSZ	in %	Ges	davon in der RSZ	in %	Ges	davon in der RSZ	in %
<b>Erzieh.wiss./Soz.päd.</b>									
- Diplom	332	235	70,8	288	189	65,6	234	148	63,2
- Abschluß im Ausland				2	2	100,0			
- Promotion	33	23	69,7	26	16	61,5	22	7	31,8
<b>Erziehungswissenschaft</b>									
- Magister HF	51	1	2,0	25	1	4,0	13	1	7,7
<b>Erziehungswissenschaften</b>									
- Promotion				6	6	100,0	13	12	92,3
- Promotion im Ausland				4	3	75,0	1	1	100,0
<b>Evangelische Religion</b>									
- LA/GS/Erweiterungsfach	1								
<b>Farbtechn./Raumgestaltung</b>									
- LA Bachelor BS	59	54	91,5	74	70	94,6	32	26	81,3
- LA Master BS	2	2	100,0	7	7	100,0	9	9	100,0
<b>Gesundheit u. Pflege</b>									
- LA/BS	73	42	57,5	49	14	28,6	23	3	13,0
- LA Bachelor BS	148	145	98,0	162	153	94,4	105	90	85,7
- LA Master BS	14	14	100,0	37	37	100,0	80	70	87,5
<b>Grundschuldidaktik</b>									
- LA/GS	157	37	23,6	59	20	33,9	28	9	32,1
<b>Höheres LA an Gymnasien</b>									
- LA/GY							391	391	100,0
<b>Höheres LA berufsb.Schul.</b>									
- LA/BS							133	133	100,0
<b>Holztechnik</b>									
- LA/BS	4	3	75,0	4			1		
- LA Bachelor BS	27	25	92,6	36	36	100,0	24	21	87,5
- LA Master BS	1	1	100,0	4	4	100,0	9	8	88,9

**Fakultät Erziehungswissenschaften**
**Studierende in der Regelstudienzeit - Wintersemester im Vergleich**

Studiengang / -fach und angestrebter Abschluß	WS 10			WS 11			WS 12		
	Ges	davon in der RSZ	in %	Ges	davon in der RSZ	in %	Ges	davon in der RSZ	in %
<b>Katholische Religion</b> - LA/GS/Erweiterungsfach	1	1	100,0						
<b>Kindheitsforschung</b> - Master	57	56	98,2	79	66	83,5	71	39	54,9
<b>Kunst</b> - LA/GS/Erweiterungsfach	2	2	100,0	2	2	100,0	2	1	50,0
<b>LA an Grundschulen</b> - LA/GS							244	244	100,0
<b>LA an Mittelschulen</b> - LA/MS							370	370	100,0
<b>Lebensm/Ernährungsw/Hausw</b> - LA/BS	63	25	39,7	39	3	7,7	18		
- LA Bachelor BS	100	86	86,0	92	75	81,5	44	37	84,1
- LA Master BS	5	5	100,0	22	22	100,0	36	31	86,1
<b>Metall- u.Maschinentechn.</b> - LA/BS	14	5	35,7	7			3		
- LA Bachelor BS	20	15	75,0	27	20	74,1	16	12	75,0
- LA Master BS				2	2	100,0	6	6	100,0
<b>Pädagogik</b> - Promotion	1	1	100,0	1			1		
<b>Sozialpädagogik</b> - LA/BS	93	42	45,2	62	13	21,0	27	3	11,1
- LA Bachelor BS	56	45	80,4	46	32	69,6	21	12	57,1
- LA Master BS	13	13	100,0	23	23	100,0	26	24	92,3
<b>Sozpäd/Sozarb/Wohlfahrtsw</b> - Bachelor	61	61	100,0	134	134	100,0	197	197	100,0
- Abschluß im Ausland	1	1	100,0						

**Fakultät Erziehungswissenschaften**

**Studierende in der Regelstudienzeit - Wintersemester im Vergleich**

Studiengang / -fach und angestrebter Abschluß	WS 10			WS 11			WS 12		
	Ges	davon in der RSZ	in %	Ges	davon in der RSZ	in %	Ges	davon in der RSZ	in %
<b>Vocational Education</b>									
- Master/Aufbau	2	2	100,0						
- Master/Weiterbildung	40	29	72,5	39	27	69,2	37	24	64,9
<b>WeiterbildOrg.entwicklung</b>									
- Master	17	17	100,0	41	41	100,0	54	43	79,6
<b>Wirtschafts-/Sozialkunde</b>									
- LA Bachelor BS	1	1	100,0						
Summe	1599	1098	68,7	1556	1135	72,9	2429	2064	85,0

**Fakultät Erziehungswissenschaften**
**Kopfzahlen Studierende - Wintersemester 2012/2013**

<b>Studiengang / -fach und angestrebter Abschluß</b>	1. FS	2. FS	3. FS	4. FS	5. FS	6. FS	7. FS	8. FS	9.FS	10.FS	> 10. FS	<b>Sum- me</b>	davon weibl.	in %	davon Ausl.	in %	Beurl.
<b>Bautechnik</b>																	
- LA/BS											2	2	2	100,0			
- LA Bachelor BS			6	1	5		2		1			15	6	40,0			1
- LA Master BS	4				1							5	2	40,0			
<b>Beruf.Bild/Beruf.Erw.bild</b>																	
- Zertifikat/Zusatz/Fernstudium											1	1	1	100,0			
<b>Berufsb.Schulen-Reformmod</b>																	
- LA/BS	25	1	1									27	12	44,4	1	3,7	
<b>Berufspäd. int. Entw.arb.</b>																	
- Promotion										1	1	2	2	100,0	2	100,0	
<b>Berufspädagogik</b>																	
- Promotion			1			1	1	1	1	1		6	4	66,7	4	66,7	1
<b>Chemietechnik</b>																	
- LA/BS											4	4	2	50,0			1
- LA Bachelor BS			11	1	4		2				1	19	7	36,8			
- LA Master BS	2	1	2									5	3	60,0			
<b>Deutsch als Zweitsprache</b>																	
- LA/GS/Erweiterungsfach			1	2	14	5			1		7	30	29	96,7	1	3,3	2
<b>Elektrotechnik</b>																	
- LA/BS											3	3					
- LA Bachelor BS			13		4		2					19	2	10,5			
<b>Erzieh.wiss./Soz.päd.</b>																	
- Diplom			2	5	5	13	53	11	58	8	79	234	198	84,6	14	6,0	25
- Promotion				1	1	5	5	3	3		4	22	14	63,6	7	31,8	1
<b>Erziehungswissenschaft</b>																	
- Magister HF							1				12	13	8	61,5			3

**Fakultät Erziehungswissenschaften**
**Kopfzahlen Studierende - Wintersemester 2012/2013**

<b>Studiengang / -fach und angestrebter Abschluß</b>	1. FS	2. FS	3. FS	4. FS	5. FS	6. FS	7. FS	8. FS	9.FS	10.FS	> 10. FS	<b>Sum- me</b>	davon weibl.	in %	davon Ausl.	in %	Beurl.
<b>Erziehungswissenschaften</b>																	
- Promotion	4	3	4	1							1	13	10	76,9	8	61,5	
- Promotion im Ausland	1											1			1	100,0	
<b>Farbtechn./Raumgestaltung</b>																	
- LA Bachelor BS		1	17		7	1	5		1			32	26	81,3	2	6,3	2
- LA Master BS	3	1	3	2								9	5	55,6	1	11,1	1
<b>Gesundheit u. Pflege</b>																	
- LA/BS							1	1	1	4	16	23	18	78,3			6
- LA Bachelor BS		1	52		35	2	15					105	91	86,7			5
- LA Master BS	41	3	22	4	10							80	70	87,5			4
<b>Grundschuldidaktik</b>																	
- LA/GS		1		2	2		4	1	5	3	10	28	23	82,1			7
<b>Höheres LA an Gymnasien</b>																	
- LA/GY	330	40	10	3	3		5					391	238	60,9	7	1,8	
<b>Höheres LA berufsb.Schul.</b>																	
- LA/BS	111	12	6		2		1	1				133	92	69,2			3
<b>Holztechnik</b>																	
- LA/BS											1	1					1
- LA Bachelor BS			10	2	8	1	3					24	9	37,5			3
- LA Master BS	5		3		1							9	1	11,1			
<b>Kindheitsforschung</b>																	
- Master		2	35	2	25	2	5					71	67	94,4	5	7,0	5
<b>Kunst</b>																	
- LA/GS/Erweiterungsfach				1	1							2	2	100,0			1
<b>LA an Grundschulen</b>																	
- LA/GS	97	110	16	5	7	5	4					244	222	91,0	3	1,2	8

**Fakultät Erziehungswissenschaften**
**Kopfzahlen Studierende - Wintersemester 2012/2013**

<b>Studiengang / -fach und angestrebter Abschluß</b>	1. FS	2. FS	3. FS	4. FS	5. FS	6. FS	7. FS	8. FS	9.FS	10.FS	> 10. FS	<b>Sum- me</b>	davon weibl.	in %	davon Ausl.	in %	Beurl.
<b>LA an Mittelschulen</b> - LA/MS	341	16	5	1	5		1	1				370	219	59,2	7	1,9	1
<b>Lebensm/Ernährungsw/Hausw</b> - LA/BS										2	16	18	16	88,9			4
- LA Bachelor BS			15	2	18	1	6		2			44	35	79,5			1
- LA Master BS	12	2	17		5							36	33	91,7			2
<b>Metall- u.Maschinentechn.</b> - LA/BS											3	3					
- LA Bachelor BS			9		3		1	1	2			16	3	18,8			2
- LA Master BS	4		2									6					
<b>Pädagogik</b> - Promotion									1			1	1	100,0			
<b>Sozialpädagogik</b> - LA/BS								1	2	1	23	27	19	70,4			3
- LA Bachelor BS			4		8		5	2		1	1	21	17	81,0			3
- LA Master BS	10	2	10	2	2							26	22	84,6			3
<b>Sozpäd/Sozarb/Wohlfahrtsw</b> - Bachelor	72	5	69	5	46							197	176	89,3	5	2,5	12
<b>Vocational Education</b> - Master/Weiterbildung	11	1	12		10						3	37	22	59,5	34	91,9	
<b>WeiterbildOrg.entwicklung</b> - Master	18		22	3	11							54	41	75,9	2	3,7	1
<b>Summe</b>	1091	202	380	45	243	36	122	23	78	21	188	2429	1770	72,9	104	4,3	112

**Fakultät Erziehungswissenschaften**
**Fallzahlen Studierende - Wintersemester 2012/2013**

<b>Studiengang / -fach und angestrebter Abschluß</b>	1. FS	2. FS	3. FS	4. FS	5. FS	6. FS	7. FS	8. FS	9.FS	10.FS	11.FS	>11. FS	<b>Summe 1. bis &gt;11.FS</b>
<b>Allgemeinb.Schulen</b> - LA Bachelor AbS	1	12	231	31	238	41	131	22	43	7	6		763
<b>Bautechnik</b> - LA/BS	3	1	1									2	7
- LA Bachelor BS			6	1	5		5		1				18
- LA Master BS	4				1								5
<b>Beruf.Bild/Beruf.Erw.bild</b> - Zertifikat/Zusatz/Fernstudium												1	1
<b>Berufl. Schulen</b> - LA Bachelor BS		3	100	6	93	4	59	2	14	3	2		286
<b>Berufsb.Schulen-Reformmod</b> - LA/BS	25	1	1										27
- LA Bachelor BS			34										34
<b>Berufspäd. int. Entw.arb.</b> - Promotion										1		1	2
<b>Berufspädagogik</b> - Promotion			1			1	1	1	1	1			6
<b>Chemietechnik</b> - LA/BS												4	4
- LA Bachelor BS			11	1	5		3		1		1		22
- LA Master BS	2	1	2										5
<b>Deutsch</b> - LA/GS	37	40	8	1	7	2	3			1	1	1	101
<b>Deutsch als Zweitsprache</b> - LA/GS/Erweiterungsfach			1	2	14	5	1		1			7	31
<b>Elektro-,Informat.techn.</b> - LA/BS	12	1											13



**Fakultät Erziehungswissenschaften**
**Fallzahlen Studierende - Wintersemester 2012/2013**

<b>Studiengang / -fach und angestrebter Abschluß</b>	1. FS	2. FS	3. FS	4. FS	5. FS	6. FS	7. FS	8. FS	9.FS	10.FS	11.FS	>11. FS	<b>Summe 1. bis &gt;11.FS</b>
<b>Elektrotechnik</b>													
- LA/BS												3	3
- LA Bachelor BS			14		4		2						20
<b>Englisch</b>													
- LA/GS	9	15	5			1	3		2				35
<b>Erzieh.wiss./Soz.päd.</b>													
- Diplom			2	5	5	13	53	11	58	8	24	55	234
- BA - Ergänzung (35 CP)	21	3	16		25	1	8	3	4				81
- Promotion				1	1	5	5	3	3		1	3	22
<b>Erziehungswissenschaft</b>													
- Magister HF							1					12	13
- Magister NF								1	1		2	8	12
<b>Erziehungswissenschaften</b>													
- Promotion	4	3	4	1							1		13
- Promotion im Ausland	1												1
<b>Ethik/Philosophie</b>													
- LA/GS	12	16	3	1	2		2			1		1	38
<b>Evangelische Religion</b>													
- LA/GS	8	9		1		2			2			3	25
<b>Farbtechn./Raumgestaltung</b>													
- LA/BS	1		1										2
- LA Bachelor BS		1	17		7	1	5		1				32
- LA Master BS	3	1	3	2									9
<b>FarbtechRaumgestObefläch</b>													
- LA/BS	5		1										6
<b>Gesundheit u. Pflege</b>													
- LA/BS	40	4					1	1	1	4	6	10	67
- LA Bachelor BS		1	52	1	35	2	26						117
- LA Master BS	41	3	22	4	10								80

**Fakultät Erziehungswissenschaften**
**Fallzahlen Studierende - Wintersemester 2012/2013**

<b>Studiengang / -fach und angestrebter Abschluß</b>	1. FS	2. FS	3. FS	4. FS	5. FS	6. FS	7. FS	8. FS	9.FS	10.FS	11.FS	>11. FS	<b>Summe 1. bis &gt;11.FS</b>
<b>Grundschuldidaktik</b> - LA/GS		1		2	2		4	1	5	3	3	7	28
<b>Höheres LA an Gymnasien</b> - LA/GY - LA Master GY	332 223	40 19	12 155	3 20	3 78		5						395 495
<b>Höheres LA berufsbs.Schul.</b> - LA/BS - LA Master BS	112 82	12 9	6 59		2 20		1	1					134 177
<b>Holztechnik</b> - LA/BS - LA Bachelor BS - LA Master BS	18 5		1 10 3					2 3			1		20 26 9
<b>Katholische Religion</b> - LA/GS - LA/GS/Erweiterungsfach		2			1	1	2					3	9 1
<b>Kindheitsforschung</b> - Master		2	35	2	25	2	5						71
<b>Kunst</b> - LA/GS - LA/GS/Erweiterungsfach	3	12			1	1	3			1		1	22 2
<b>LA an Grundschulen</b> - LA/GS	97	111	16	5	8	5	4						246
<b>LA an Mittelschulen</b> - LA/MS	345	16	5	1	5		1	1					374
<b>Labor- u. Prozesstechnik</b> - LA/BS	6		1										7

**Fakultät Erziehungswissenschaften**
**Fallzahlen Studierende - Wintersemester 2012/2013**

<b>Studiengang / -fach und angestrebter Abschluß</b>	1. FS	2. FS	3. FS	4. FS	5. FS	6. FS	7. FS	8. FS	9.FS	10.FS	11.FS	>11. FS	<b>Summe 1. bis &gt;11.FS</b>
<b>Lebensm/Ernährungsw/Hausw</b>													
- LA/BS	37	3	2				1			2	1	15	61
- LA Bachelor BS		1	20	3	22	1	9		4				60
- LA Master BS	15	2	18		5								40
<b>Mathematik</b>													
- LA/GS	23	8	1		1								33
<b>Metall- u.Maschinentechn.</b>													
- LA/BS	12		1									3	16
- LA Bachelor BS			9		3		1	1	2				16
- LA Master BS	5		2										7
<b>Musik</b>													
- LA/GS	6				1								7
<b>Pädagogik</b>													
- Promotion									1				1
<b>Russisch</b>													
- LA/GS							2	1	1				4
<b>Sozialpädagogik</b>													
- LA/BS	30	4	2		2		1	2	2	1	3	20	67
- LA Bachelor BS	2	1	29	1	22	2	17	2	1	2	1		80
- LA Master BS	31	4	25	2	2								64
<b>Sozpäd/Sozarb/Wohlfahrtsw</b>													
- Bachelor	72	5	69	5	46								197
<b>Umweltschutz/Umwelttechn.</b>													
- LA/BS									1		2	15	18
- LA Bachelor BS			11		2		5	1	1	1			21
- LA Master BS	3	1	2										6
<b>Vocational Education</b>													
- Master/Weiterbildung	11	1	12		10						3		37

**Fakultät Erziehungswissenschaften**

**Fallzahlen Studierende - Wintersemester 2012/2013**

<b>Studiengang / -fach und angestrebter Abschluß</b>	1. FS	2. FS	3. FS	4. FS	5. FS	6. FS	7. FS	8. FS	9.FS	10.FS	11.FS	>11. FS	<b>Summe 1. bis &gt;11.FS</b>
<b>WeiterbildOrg.entwicklung - Master</b>	19		22	3	11								55
<b>Wirtsch,Techn,Haush,Soz. - LA/MS</b>	28												28
<b>Summe</b>	1746	369	1064	115	735	93	373	54	151	36	58	175	4969

---

# Studentenstatistik zum Studienjahr 2012/2013

Übersichten der Juristischen Fakultät

---

## Gliederung

Statistische Angaben nach Studiengängen / -fächern zu

- Studienanfänger, 1. Fachsemester und 1. Hochschulsemester – Wintersemester im Vergleich (WS 10/11 – WS 12/13)
- Studienanfänger, 1. Fachsemester und 1. Hochschulsemester – Sommersemester im Vergleich (SS 11 – SS 13)
- Studienanfänger im 1. Fachsemester (Frauen/Ausländer) – Wintersemester im Vergleich (WS 10/11 – WS 12/13)
- Studienanfänger im 1. Fachsemester (Frauen/Ausländer) – Sommersemester im Vergleich (SS 11 – SS13)
- Studierende in der Regelstudienzeit – Wintersemester im Vergleich (WS 10/11 – WS 12/13)
- Kopffzahlen Studierende im Wintersemester 2012/13
- Fallzahlen Studierende im Wintersemester 2012/13

Erläuterungen siehe Rückseite

### Legende

Bew	- Gesamtbewerberzahl (1. und höheres Fachsemester)
FS	- Fachsemester
HS	- Hochschulse semester an deutschen Hochschulen
RSZ	- Regelstudienzeit
Beurl	- Anzahl der beurlaubten Studenten
wbl	- weiblich
Ausl	- Ausländer

**Juristische Fakultät**

**Studienanfänger, 1. Fachsemester und 1. Hochschulsesemester - Wintersemester im Vergleich**

Studiengang / -fach und angestrebter Abschluß	WS 10						WS 11						WS 12					
	Bew	Ges	1. FS	Durch.- Alter	1. HS	Durch.- Alter	Bew	Ges	1. FS	Durch.- Alter	1. HS	Durch.- Alter	Bew	Ges	1. FS	Durch.- Alter	1. HS	Durch.- Alter
<b>Intell. Property Law</b> - Master	11	11	11	27,6	2	27,0	20	16	16	26,4	2	23,5	11	11	11	27,5	2	24,5
<b>Law in Context</b> - Bachelor	503	183	183	21,3	134	20,3	459	131	131	21,4	80	19,9	606	252	252	21,4	155	20,2
- Abschluß im Ausland	14	11	11	21,5	11	21,5	34	19	19	21,5	19	21,5	19	13	13	22,8	12	22,8
<b>Rechtswissenschaft</b> - Promotion	2	2	2	31,5	1	35,0	7	4	4	28,3			6	4	4	33,5		
<b>Wirtschaft und Recht</b> - Master/Aufbau	1	1	1	31,0														
<b>Wirtschaftsrecht</b> - Master	118	64	64	23,7			178	115	115	23,5			157	100	100	24,5	1	25,0
<b>Summe</b>	<b>649</b>	<b>272</b>	<b>272</b>	<b>22,2</b>	<b>148</b>	<b>20,5</b>	<b>698</b>	<b>285</b>	<b>285</b>	<b>22,6</b>	<b>101</b>	<b>20,2</b>	<b>799</b>	<b>380</b>	<b>380</b>	<b>22,5</b>	<b>170</b>	<b>20,5</b>

**Juristische Fakultät**

**Studienanfänger, 1. Fachsemester und 1. Hochschulsesemester - Sommersemester im Vergleich**

Studiengang / -fach und angestrebter Abschluß	SS 11						SS 12						SS 13					
	Bew	Ges	1. FS	Durch.- Alter	1. HS	Durch.- Alter	Bew	Ges	1. FS	Durch.- Alter	1. HS	Durch.- Alter	Bew	Ges	1. FS	Durch.- Alter	1. HS	Durch.- Alter
<b>Intell. Property Law</b> - Master	12	8	8	27,1	1	25,0	16	8	8	26,9			15	11	11	27,9	1	26,0
<b>Law in Context</b> - Bachelor	11	3	3	26,0	1	23,0	17	3	3	26,0			14	3	3	25,7		
- Abschluß im Ausland	8	8	8	23,0	7	23,0	2	2	2	21,5	2	21,5	7	5	5	21,6	5	21,6
<b>Rechtswissenschaft</b> - Promotion	5	4	4	28,5			6	2	2	30,5			10	7	7	26,9		
<b>Wirtschaftsrecht</b> - Master	5						1	1	1	22,0			2	1	1	30,0		
<b>Summe</b>	<b>41</b>	<b>23</b>	<b>23</b>	<b>25,8</b>	<b>9</b>	<b>23,2</b>	<b>42</b>	<b>16</b>	<b>16</b>	<b>26,2</b>	<b>2</b>	<b>21,5</b>	<b>48</b>	<b>27</b>	<b>27</b>	<b>26,3</b>	<b>6</b>	<b>22,3</b>



**Juristische Fakultät**

**Studienanfänger im 1. Fachsemester ( Frauen / Ausländer ) - Wintersemester im Vergleich**

Studiengang / -fach und angestrebter Abschluß	WS 10					WS 11					WS 12				
	Ges	davon wbl.	in %	davon Ausl.	in %	Ges	davon wbl.	in %	davon Ausl.	in %	Ges	davon wbl.	in %	davon Ausl.	in %
<b>Intell. Property Law</b> - Master	11	6	54,5	2	18,2	16	9	56,3	2	12,5	11	9	81,8	5	45,5
<b>Law in Context</b> - Bachelor	183	102	55,7	19	10,4	131	73	55,7	9	6,9	252	140	55,6	16	6,3
- Abschluß im Ausland	11	6	54,5	11	100,0	19	13	68,4	19	100,0	13	8	61,5	13	100,0
<b>Rechtswissenschaft</b> - Promotion	2	1	50,0	1	50,0	4	3	75,0			4	2	50,0		
<b>Wirtschaft und Recht</b> - Master/Aufbau	1	1	100,0												
<b>Wirtschaftsrecht</b> - Master	64	46	71,9	3	4,7	115	70	60,9	2	1,7	100	53	53,0	8	8,0
<b>Summe</b>	<b>272</b>	<b>162</b>	<b>59,6</b>	<b>36</b>	<b>13,2</b>	<b>285</b>	<b>168</b>	<b>58,9</b>	<b>32</b>	<b>11,2</b>	<b>380</b>	<b>212</b>	<b>55,8</b>	<b>42</b>	<b>11,1</b>

**Juristische Fakultät**

**Studienanfänger im 1. Fachsemester ( Frauen / Ausländer ) - Sommersemester im Vergleich**

Studiengang / -fach und angestrebter Abschluß	SS 11					SS 12					SS 13				
	Ges	davon wbl.	in %	davon Ausl.	in %	Ges	davon wbl.	in %	davon Ausl.	in %	Ges	davon wbl.	in %	davon Ausl.	in %
<b>Intell. Property Law</b> - Master	8	4	50,0	2	25,0	8	6	75,0	1	12,5	11	7	63,6	2	18,2
<b>Law in Context</b> - Bachelor	3	2	66,7	2	66,7	3	1	33,3	1	33,3	3	3	100,0	1	33,3
- Abschluß im Ausland	8	7	87,5	8	100,0	2	2	100,0	2	100,0	5	1	20,0	5	100,0
<b>Rechtswissenschaft</b> - Promotion	4	2	50,0	1	25,0	2	1	50,0			7	5	71,4	1	14,3
<b>Wirtschaftsrecht</b> - Master						1	1	100,0			1	1	100,0	1	100,0
Summe	23	15	65,2	13	56,5	16	11	68,8	4	25,0	27	17	63,0	10	37,0

## Juristische Fakultät

### Studierende in der Regelstudienzeit - Wintersemester im Vergleich

Studiengang / -fach und angestrebter Abschluß	WS 10			WS 11			WS 12		
	Ges	davon in der RSZ	in %	Ges	davon in der RSZ	in %	Ges	davon in der RSZ	in %
<b>Intell. Property Law</b>									
- Master	12	11	91,7	18	17	94,4	16	14	87,5
<b>Law in Context</b>									
- Bachelor	814	740	90,9	587	512	87,2	605	521	86,1
- Abschluß im Ausland	11	11	100,0	20	20	100,0	14	13	92,9
<b>Rechtswissenschaft</b>									
- Staatsprüfung	54	1	1,9	34	1	2,9	21	1	4,8
- Magister/Aufbau	10	1	10,0	6					
- Promotion	37	19	51,4	43	29	67,4	41	28	68,3
<b>Wirtschaft und Recht</b>									
- Master				5	2	40,0	4		
- Master/Aufbau	11	2	18,2						
<b>Wirtschaftsrecht</b>									
- Master	64	64	100,0	186	186	100,0	246	223	90,7
<b>Summe</b>	<b>1013</b>	<b>849</b>	<b>83,8</b>	<b>899</b>	<b>767</b>	<b>85,3</b>	<b>947</b>	<b>800</b>	<b>84,5</b>

## Juristische Fakultät

### Kopfzahlen Studierende - Wintersemester 2012/2013

Studiengang / -fach und angestrebter Abschluß	1. FS	2. FS	3. FS	4. FS	5. FS	6. FS	7. FS	8. FS	9.FS	10.FS	> 10. FS	Sum- me	davon weibl.	in %	davon Ausl.	in %	Beurl.
<b>Intell. Property Law</b> - Master	11	3	2									16	12	75,0	5	31,3	11
<b>Law in Context</b> - Bachelor	252	2	108	23	116	20	69	6	8		1	605	330	54,5	45	7,4	30
- Abschluß im Ausland	13		1									14	8	57,1	14	100,0	
<b>Rechtswissenschaft</b> - Staatsprüfung											21	21	7	33,3			3
- Promotion	4	4	4	5	3	8	2	2	1		8	41	20	48,8	3	7,3	3
<b>Wirtschaft und Recht</b> - Master					1				3			4	3	75,0	1	25,0	
<b>Wirtschaftsrecht</b> - Master	100	9	110	2	25							246	146	59,3	13	5,3	7
Summe	380	18	225	30	145	28	71	8	12		30	947	526	55,5	81	8,6	54

## Juristische Fakultät

Fallzahlen Studierende - Wintersemester 2012/2013

Studiengang / -fach und angestrebter Abschluß	1. FS	2. FS	3. FS	4. FS	5. FS	6. FS	7. FS	8. FS	9.FS	10.FS	11.FS	>11. FS	Summe 1. bis >11.FS
<b>Intell. Property Law</b> - Master	11	3	2										16
<b>Law in Context</b> - Bachelor	253	2	109	23	117	20	78	6	8		1		617
- Abschluß im Ausland	13		1										14
<b>Rechtswissenschaft</b> - Staatsprüfung											2	19	21
- Magister NF										1		3	4
- Promotion	4	4	4	5	3	8	2	2	1		1	7	41
<b>Wirtschaft und Recht</b> - Master					1				3				4
<b>Wirtschaftsrecht</b> - Master	101	9	110	2	25								247
<b>Summe</b>	<b>382</b>	<b>18</b>	<b>226</b>	<b>30</b>	<b>146</b>	<b>28</b>	<b>80</b>	<b>8</b>	<b>12</b>	<b>1</b>	<b>4</b>	<b>29</b>	<b>964</b>



---

# Studentenstatistik zum Studienjahr 2012/2013

Übersichten der Fakultät Wirtschaftswissenschaften

---

## Gliederung

Statistische Angaben nach Studiengängen / -fächern zu

- Studienanfänger, 1. Fachsemester und 1. Hochschulsesemester – Wintersemester im Vergleich (WS 10/11 – WS 12/13)
- Studienanfänger, 1. Fachsemester und 1. Hochschulsesemester – Sommersemester im Vergleich (SS 11 – SS 13)
- Studienanfänger im 1. Fachsemester (Frauen/Ausländer) – Wintersemester im Vergleich (WS 10/11 – WS 12/13)
- Studienanfänger im 1. Fachsemester (Frauen/Ausländer) – Sommersemester im Vergleich (SS 11 – SS 13)
- Studierende in der Regelstudienzeit – Wintersemester im Vergleich (WS 10/11 – WS 12/13)
- Kopffzahlen Studierende im Wintersemester 2012/13
- Fallzahlen Studierende im Wintersemester 2012/13

Erläuterungen siehe Rückseite

### Legende

Bew	- Gesamtbewerberzahl (1. und höheres Fachsemester)
FS	- Fachsemester
HS	- Hochschulsesemester an deutschen Hochschulen
RSZ	- Regelstudienzeit
Beurl	- Anzahl der beurlaubten Studenten
wbl	- weiblich
Ausl	- Ausländer



**Fakultät Wirtschaftswissenschaften**
**Studienanfänger, 1. Fachsemester und 1. Hochschulsesemester - Wintersemester im Vergleich**

Studiengang / -fach und angestrebter Abschluß	WS 10						WS 11						WS 12					
	Bew	Ges	1. FS	Durch.- Alter	1. HS	Durch.- Alter	Bew	Ges	1. FS	Durch.- Alter	1. HS	Durch.- Alter	Bew	Ges	1. FS	Durch.- Alter	1. HS	Durch.- Alter
<b>Betriebswirtschaftslehre</b>																		
- Master	400	96	96	23,0	5	23,4	633	83	80	23,6	7	23,9	812	108	108	24,0	8	22,9
- Abschluß im Ausland	1	1	1	26,0	1	26,0	1											
<b>Internat. Management</b>																		
- Diplom/Aufbau	1	1	1	29,0														
<b>Volkswirtschaftslehre</b>																		
- Master	64	11	11	24,3	3	22,0	138	38	38	24,1	2	22,0	184	57	57	24,2		
<b>Wirtschaftsinformatik</b>																		
- Master	46	10	10	26,4	2	25,5	66	24	24	25,2	3	25,0	67	22	22	24,0		
- Bachelor	176	50	50	20,6	38	19,5	202	59	59	20,4	45	19,8	246	53	53	20,4	42	19,8
- Abschluß im Ausland	3	2	2	20,5	2	20,5	4						1	1	1	24,0	1	24,0
- Promotion	2	2	2	29,0			2	2	2	29,5			3	2	2	24,5		
- Promotion im Ausland													1	1	1	25,0	1	25,0
<b>Wirtschaftsingenieurwesen</b>																		
- Master	215	54	54	23,0	1	22,0	286	66	66	23,0			346	93	93	23,2	2	22,5
- Bachelor	1121	163	163	20,1	145	19,8	1580	149	149	20,1	124	19,7	1614	135	135	19,8	112	19,5
- Abschluß im Ausland	15	11	11	23,2	11	23,2	26	14	14	22,7	14	22,7	8	5	5	23,0	5	23,0
<b>Wirtschaftspädagogik</b>																		
- Master	46	9	9	25,2	2	22,5	63	13	13	24,0			35	11	11	24,3		
<b>Wirtschaftswissenschaften</b>																		
- Bachelor	1478	336	336	20,6	262	20,1	1981	353	353	20,7	273	20,2	1928	258	255	21,0	181	20,2
- Abschluß im Ausland	39	29	29	22,3	29	22,3	97	28	28	21,9	28	21,9	61	37	37	22,2	35	22,0
- Promotion	12	11	11	28,5			8	8	8	26,8			10	10	10	26,9	1	24,0
- Promotion im Ausland													1	1	1	33,0	1	33,0
<b>Summe</b>	<b>3619</b>	<b>786</b>	<b>786</b>	<b>21,4</b>	<b>501</b>	<b>20,3</b>	<b>5087</b>	<b>837</b>	<b>834</b>	<b>21,5</b>	<b>496</b>	<b>20,3</b>	<b>5317</b>	<b>794</b>	<b>791</b>	<b>22,0</b>	<b>389</b>	<b>20,3</b>

**Fakultät Wirtschaftswissenschaften**
**Studienanfänger, 1. Fachsemester und 1. Hochschulsesemester - Sommersemester im Vergleich**

Studiengang / -fach und angestrebter Abschluß	SS 11						SS 12						SS 13					
	Bew	Ges	1. FS	Durch.- Alter	1. HS	Durch.- Alter	Bew	Ges	1. FS	Durch.- Alter	1. HS	Durch.- Alter	Bew	Ges	1. FS	Durch.- Alter	1. HS	Durch.- Alter
<b>Betriebswirtschaftslehre</b>																		
- Master	15	9	9	23,8	1	23,0	21	13	13	25,1	2	31,5	18	11	11	23,9		
- Abschluß im Ausland	1	1	1	22,0	1	22,0												
<b>Volkswirtschaftslehre</b>																		
- Master	4						12	3	3	23,0	1	23,0	6	6	6	26,2		
<b>Wirtschaftsinformatik</b>																		
- Master	3	3	3	23,0			8	5	5	23,4			5	2	2	25,5		
- Bachelor	7						24	1			1	22,0	14					
- Abschluß im Ausland	3	3	3	22,7	3	22,7	1						2	2	2	22,5	2	22,5
- Promotion	3	3	3	26,7									1	1	1	26,0		
<b>Wirtschaftsingenieurwesen</b>																		
- Master	6	6	6	22,5			8	4	4	23,8	1	23,0	12	12	12	23,3		
- Bachelor	18	4	4	25,3			42	3	3	21,3			26	1	1	19,0		
- Abschluß im Ausland	1						9	1	1	21,0	1	21,0	2	1	1	25,0	1	25,0
<b>Wirtschaftspädagogik</b>																		
- Master	3	3	3	26,7			3	3	3	25,7			5	5	5	25,4		
<b>Wirtschaftswissenschaften</b>																		
- Bachelor	75	5	5	26,4	1	20,0	95	7	5	24,8	3	21,7	57	5	5	24,0	2	21,0
- Abschluß im Ausland	59	28	28	21,8	28	21,8	37	21	21	20,6	21	20,6	45	29	29	21,1	27	21,0
- Promotion	11	11	11	26,8	1	26,0	15	13	13	28,3			12	10	10	26,9		
Summe	209	76	76	23,8	35	22,0	275	74	71	23,9	30	21,7	205	85	85	23,5	32	21,2

**Fakultät Wirtschaftswissenschaften**
**Studienanfänger im 1. Fachsemester ( Frauen / Ausländer ) - Wintersemester im Vergleich**

Studiengang / -fach und angestrebter Abschluß	WS 10					WS 11					WS 12				
	Ges	davon wbl.	in %	davon Ausl.	in %	Ges	davon wbl.	in %	davon Ausl.	in %	Ges	davon wbl.	in %	davon Ausl.	in %
<b>Betriebswirtschaftslehre</b>															
- Master	96	60	62,5	14	14,6	80	48	60,0	20	25,0	108	63	58,3	27	25,0
- Abschluß im Ausland	1			1	100,0										
<b>Internat. Management</b>															
- Diplom/Aufbau	1	1	100,0	1	100,0										
<b>Volkswirtschaftslehre</b>															
- Master	11	3	27,3	4	36,4	38	13	34,2	3	7,9	57	24	42,1	8	14,0
<b>Wirtschaftsinformatik</b>															
- Master	10	5	50,0	2	20,0	24	8	33,3	3	12,5	22	3	13,6	2	9,1
- Bachelor	50	8	16,0	1	2,0	59	6	10,2	6	10,2	53	10	18,9	7	13,2
- Abschluß im Ausland	2	1	50,0	1	50,0						1	1	100,0	1	100,0
- Promotion	2					2			1	50,0	2				
- Promotion im Ausland											1			1	100,0
<b>Wirtschaftsingenieurwesen</b>															
- Master	54	19	35,2	1	1,9	66	20	30,3	1	1,5	93	16	17,2	7	7,5
- Bachelor	163	39	23,9	7	4,3	149	44	29,5	5	3,4	135	37	27,4	7	5,2
- Abschluß im Ausland	11	2	18,2	11	100,0	14	7	50,0	14	100,0	5	2	40,0	5	100,0
<b>Wirtschaftspädagogik</b>															
- Master	9	8	88,9			13	10	76,9			11	9	81,8		
<b>Wirtschaftswissenschaften</b>															
- Bachelor	336	186	55,4	27	8,0	353	182	51,6	19	5,4	255	134	52,5	23	9,0
- Abschluß im Ausland	29	18	62,1	29	100,0	28	21	75,0	27	96,4	37	20	54,1	37	100,0
- Promotion	11	5	45,5			8	3	37,5			10	7	70,0	2	20,0
- Promotion im Ausland											1			1	100,0
<b>Summe</b>	<b>786</b>	<b>355</b>	<b>45,2</b>	<b>99</b>	<b>12,6</b>	<b>834</b>	<b>362</b>	<b>43,4</b>	<b>99</b>	<b>11,9</b>	<b>791</b>	<b>326</b>	<b>41,2</b>	<b>128</b>	<b>16,2</b>

**Fakultät Wirtschaftswissenschaften**
**Studienanfänger, 1. Fachsemester und 1. Hochschulsesemester - Sommersemester im Vergleich**

Studiengang / -fach und angestrebter Abschluß	SS 11						SS 12						SS 13					
	Bew	Ges	1. FS	Durch.- Alter	1. HS	Durch.- Alter	Bew	Ges	1. FS	Durch.- Alter	1. HS	Durch.- Alter	Bew	Ges	1. FS	Durch.- Alter	1. HS	Durch.- Alter
<b>Betriebswirtschaftslehre</b>																		
- Master	15	9	9	23,8	1	23,0	21	13	13	25,1	2	31,5	18	11	11	23,9		
- Abschluß im Ausland	1	1	1	22,0	1	22,0												
<b>Volkswirtschaftslehre</b>																		
- Master	4						12	3	3	23,0	1	23,0	6	6	6	26,2		
<b>Wirtschaftsinformatik</b>																		
- Master	3	3	3	23,0			8	5	5	23,4			5	2	2	25,5		
- Bachelor	7						24	1			1	22,0	14					
- Abschluß im Ausland	3	3	3	22,7	3	22,7	1						2	2	2	22,5	2	22,5
- Promotion	3	3	3	26,7									1	1	1	26,0		
<b>Wirtschaftsingenieurwesen</b>																		
- Master	6	6	6	22,5			8	4	4	23,8	1	23,0	12	12	12	23,3		
- Bachelor	18	4	4	25,3			42	3	3	21,3			26	1	1	19,0		
- Abschluß im Ausland	1						9	1	1	21,0	1	21,0	2	1	1	25,0	1	25,0
<b>Wirtschaftspädagogik</b>																		
- Master	3	3	3	26,7			3	3	3	25,7			5	5	5	25,4		
<b>Wirtschaftswissenschaften</b>																		
- Bachelor	75	5	5	26,4	1	20,0	95	7	5	24,8	3	21,7	57	5	5	24,0	2	21,0
- Abschluß im Ausland	59	28	28	21,8	28	21,8	37	21	21	20,6	21	20,6	45	29	29	21,1	27	21,0
- Promotion	11	11	11	26,8	1	26,0	15	13	13	28,3			12	10	10	26,9		
Summe	209	76	76	23,8	35	22,0	275	74	71	23,9	30	21,7	205	85	85	23,5	32	21,2

**Fakultät Wirtschaftswissenschaften**
**Studierende in der Regelstudienzeit - Wintersemester im Vergleich**

Studiengang / -fach und angestrebter Abschluß	WS 10			WS 11			WS 12		
	Ges	davon in der RSZ	in %	Ges	davon in der RSZ	in %	Ges	davon in der RSZ	in %
<b>Betriebswirtschaftslehre</b>									
- Diplom	243	97	39,9	125	14	11,2	48	2	4,2
- Master	156	149	95,5	212	186	87,7	310	245	79,0
- sonst. Weiterbildung	1			1					
- Abschluß im Ausland	1	1	100,0						
- Promotion	35	21	60,0	31	12	38,7	20	3	15,0
<b>Internat. Management</b>									
- Diplom	1			1					
- Diplom/Aufbau	16	4	25,0	9	3	33,3	5	2	40,0
<b>Volkswirtschaftslehre</b>									
- Diplom	86	24	27,9	46	1	2,2	21		
- Master	22	20	90,9	59	51	86,4	122	111	91,0
- Promotion	26	21	80,8	21	13	61,9	16	4	25,0
<b>Wirtschaftsinformatik</b>									
- Diplom	90	44	48,9	56	10	17,9	24	1	4,2
- Master	22	22	100,0	41	36	87,8	59	51	86,4
- Bachelor	120	117	97,5	147	143	97,3	165	153	92,7
- Abschluß im Ausland	2	2	100,0	1	1	100,0	1	1	100,0
- Promotion	16	12	75,0	19	13	68,4	17	9	52,9
- Promotion im Ausland							2	2	100,0
<b>Wirtschaftsingenieurwesen</b>									
- Diplom	291	193	66,3	168	90	53,6	69	14	20,3
- Master	101	100	99,0	150	125	83,3	235	202	86,0
- Bachelor	508	486	95,7	548	496	90,5	526	468	89,0
- Abschluß im Ausland	12	11	91,7	15	14	93,3	6	5	83,3
- Promotion	3	2	66,7	2	1	50,0	1	1	100,0

**Fakultät Wirtschaftswissenschaften**
**Studierende in der Regelstudienzeit - Wintersemester im Vergleich**

Studiengang / -fach und angestrebter Abschluß	WS 10			WS 11			WS 12		
	Ges	davon in der RSZ	in %	Ges	davon in der RSZ	in %	Ges	davon in der RSZ	in %
<b>Wirtschaftspädagogik</b>									
- Diplomhandelslehrer I	38	18	47,4	23	8	34,8	12	2	16,7
- Diplomhandelslehrer II	29	12	41,4	14	4	28,6	7		
- Master	30	27	90,0	38	29	76,3	42	33	78,6
- Promotion	6	3	50,0	6	1	16,7	4		
<b>Wirtschaftswissenschaften</b>									
- Bachelor	1062	986	92,8	1167	1011	86,6	1079	914	84,7
- Diplom/Aufbau	6	2	33,3	5	1	20,0	1		
- Abschluß im Ausland	30	30	100,0	30	30	100,0	39	39	100,0
- Promotion	30	25	83,3	48	37	77,1	63	49	77,8
- Promotion im Ausland							1	1	100,0
Summe	2983	2429	81,4	2983	2330	78,1	2895	2312	79,9

**Fakultät Wirtschaftswissenschaften**
**Kopfzahlen Studierende - Wintersemester 2012/2013**

<b>Studiengang / -fach und angestrebter Abschluß</b>	1. FS	2. FS	3. FS	4. FS	5. FS	6. FS	7. FS	8. FS	9.FS	10.FS	> 10. FS	<b>Sum- me</b>	davon weibl.	in %	davon Ausl.	in %	Beurl.
<b>Betriebswirtschaftslehre</b>																	
- Diplom								2	1	3	42	48	28	58,3	7	14,6	4
- Master	108	19	94	23	51	6	9					310	185	59,7	65	21,0	26
- Promotion					1	2	2	3	3	3	6	20	10	50,0	1	5,0	2
<b>Internat. Management</b>																	
- Diplom/Aufbau			1	1						2	1	5	3	60,0	5	100,0	2
<b>Volkswirtschaftslehre</b>																	
- Diplom											21	21	6	28,6	2	9,5	3
- Master	57	7	44	3	6	1	4					122	46	37,7	15	12,3	11
- Promotion						4	3	4	1	1	3	16	3	18,8	1	6,3	
<b>Wirtschaftsinformatik</b>																	
- Diplom									1	2	21	24	1	4,2	2	8,3	3
- Master	22	3	22	3	6		3					59	16	27,1	9	15,3	2
- Bachelor	53		46	9	38	7	10	1	1			165	24	14,5	14	8,5	16
- Abschluß im Ausland	1											1	1	100,0	1	100,0	
- Promotion	2	1	2	3	1		2	3	2		1	17	3	17,6			
- Promotion im Ausland	1			1								2			2	100,0	
<b>Wirtschaftsingenieurwesen</b>																	
- Diplom						1	1	1	1	10	55	69	14	20,3	1	1,4	14
- Master	93	16	71	21	22	5	7					235	62	26,4	14	6,0	25
- Bachelor	135	3	129	11	154	36	39	7	10	2		526	142	27,0	25	4,8	48
- Abschluß im Ausland	5		1									6	2	33,3	6	100,0	
- Promotion						1						1					

**Fakultät Wirtschaftswissenschaften**
**Kopfzahlen Studierende - Wintersemester 2012/2013**

<b>Studiengang / -fach und angestrebter Abschluß</b>	1. FS	2. FS	3. FS	4. FS	5. FS	6. FS	7. FS	8. FS	9.FS	10.FS	> 10. FS	<b>Sum- me</b>	davon weibl.	in %	davon Ausl.	in %	Beurl.
<b>Wirtschaftspädagogik</b>																	
- Diplomhandelslehrer I								1	1	2	8	12	9	75,0			3
- Diplomhandelslehrer II										1	6	7	2	28,6			5
- Master	11	3	17	2	4	4		1				42	34	81,0	1	2,4	5
- Promotion							1		1		2	4	4	100,0			1
<b>Wirtschaftswissenschaften</b>																	
- Bachelor	255	4	297	41	258	60	107	21	28	5	3	1079	577	53,5	83	7,7	83
- Diplom/Aufbau										1		1	1	100,0			
- Abschluß im Ausland	37	2										39	22	56,4	39	100,0	
- Promotion	10	13	8	8	9	1	3	3	2	4	2	63	31	49,2	6	9,5	6
- Promotion im Ausland	1											1		100,0	1	100,0	
<b>Summe</b>	<b>791</b>	<b>71</b>	<b>732</b>	<b>126</b>	<b>550</b>	<b>128</b>	<b>191</b>	<b>47</b>	<b>54</b>	<b>34</b>	<b>171</b>	<b>2895</b>	<b>1226</b>	<b>42,3</b>	<b>300</b>	<b>10,4</b>	<b>259</b>



**Fakultät Wirtschaftswissenschaften**
**Fallzahlen Studierende - Wintersemester 2012/2013**

<b>Studiengang / -fach und angestrebter Abschluß</b>	1. FS	2. FS	3. FS	4. FS	5. FS	6. FS	7. FS	8. FS	9.FS	10.FS	11.FS	>11. FS	<b>Summe 1. bis &gt;11.FS</b>
<b>Betriebswirtschaftslehre</b>													
- Diplom								2	1	3	17	25	48
- Master	113	19	94	23	51	6	9						315
- Promotion					1	2	2	3	3	3		6	20
<b>Internat. Management</b>													
- Diplom/Aufbau			1	1					2		1		5
<b>Volkswirtschaftslehre</b>													
- Diplom											12	11	23
- Master	68	7	44	3	6	1	4	1					134
- Promotion						4	3	4	1	1		3	16
<b>Wirtschaftsinformatik</b>													
- Diplom									1	2	4	17	24
- Master	22	3	22	3	6		3						59
- Bachelor	53		46	10	38	7	15	1	1				171
- Abschluß im Ausland	1												1
- Promotion	2	1	2	3	1		2	3	2			1	17
- Promotion im Ausland	1			1									2
<b>Wirtschaftsingenieurwesen</b>													
- Diplom						1	1	1	1	10	22	33	69
- Master	93	16	71	21	22	5	7						235
- Bachelor	136	4	131	12	155	36	55	7	12	2			550
- Abschluß im Ausland	5		1										6
- Promotion						1							1
<b>Wirtschaftspädagogik</b>													
- Diplomhandelslehrer I								1	1	2	2	6	12
- Diplomhandelslehrer II										1	2	4	7
- Master	13	3	17	2	4	4		1					44
- Promotion							1		1		1	1	4

**Fakultät Wirtschaftswissenschaften**

**Fallzahlen Studierende - Wintersemester 2012/2013**

<b>Studiengang / -fach und angestrebter Abschluß</b>	1. FS	2. FS	3. FS	4. FS	5. FS	6. FS	7. FS	8. FS	9.FS	10.FS	11.FS	>11. FS	<b>Summe 1. bis &gt;11.FS</b>
<b>Wirtschaftswissenschaften</b>													
- Bachelor	259	5	301	42	260	60	111	22	31	5	2	1	1099
- Diplom/Aufbau										1			1
- Abschluß im Ausland	38	2											40
- Promotion	10	13	8	8	9	1	3	3	2	4	1	1	63
- Promotion im Ausland	1												1
<b>Summe</b>	<b>815</b>	<b>73</b>	<b>738</b>	<b>129</b>	<b>553</b>	<b>128</b>	<b>216</b>	<b>49</b>	<b>59</b>	<b>34</b>	<b>64</b>	<b>109</b>	<b>2967</b>

---

# Studentenstatistik zum Studienjahr 2012/2013

Übersichten der Fakultät Informatik

---

## Gliederung

Statistische Angaben nach Studiengängen / -fächern zu

- Studienanfänger, 1. Fachsemester und 1. Hochschulsemester – Wintersemester im Vergleich (WS 10/11 – WS 12/13)
- Studienanfänger, 1. Fachsemester und 1. Hochschulsemester – Sommersemester im Vergleich (SS 11 – SS 13)
- Studienanfänger im 1. Fachsemester (Frauen/Ausländer) – Wintersemester im Vergleich (WS 10/11 – WS 12/13)
- Studienanfänger im 1. Fachsemester (Frauen/Ausländer) – Sommersemester im Vergleich (SS 11 – SS 13)
- Studierende in der Regelstudienzeit – Wintersemester im Vergleich (WS 10/11 – WS 12/13)
- Kopffzahlen Studierende im Wintersemester 2012/13
- Fallzahlen Studierende im Wintersemester 2012/13

Erläuterungen siehe Rückseite

### Legende

Bew	- Gesamtbewerberzahl (1. und höheres Fachsemester)
FS	- Fachsemester
HS	- Hochschulsesemester an deutschen Hochschulen
RSZ	- Regelstudienzeit
Beurl	- Anzahl der beurlaubten Studenten
wbl	- weiblich
Ausl	- Ausländer
LA/MS	- Lehramt Mittelschule
LA/GY	- Lehramt Gymnasium
LA/BS	- Lehramt an berufsbildenden Schulen
berufsbegl	- berufsbegleitend

**Fakultät Informatik**
**Studienanfänger, 1. Fachsemester und 1. Hochschulsesemester - Wintersemester im Vergleich**

Studiengang / -fach und angestrebter Abschluß	WS 10						WS 11						WS 12					
	Bew	Ges	1. FS	Durch.- Alter	1. HS	Durch.- Alter	Bew	Ges	1. FS	Durch.- Alter	1. HS	Durch.- Alter	Bew	Ges	1. FS	Durch.- Alter	1. HS	Durch.- Alter
<b>Computational Engineering</b> - Abschluß im Ausland	23	11	11	23,8	11	23,8	43	13	13	23,1	12	22,6						
<b>Computational Logic</b> - Master	38	27	22	23,5	26	23,7	104	24	24	24,7	14	24,6	163	32	32	24,6	18	24,4
- Abschluß im Ausland	1	1	1	25,0	1	25,0	6	1	1	24,0	1	24,0	3	2	2	24,0	2	24,0
<b>DistribSystemsEngineering</b> - Master	51	30	30	24,0	25	24,2	129	24	24	24,1	21	24,1	192	32	32	24,2	28	24,0
- Abschluß im Ausland													24	12	12	21,9	12	21,9
<b>Informatik</b> - Diplom	92	61	60	20,5	43	20,3	156	98	98	20,6	67	19,7	128	79	79	21,1	44	19,6
- Master	19	3	3	28,7			61	3	3	26,7			67	24	24	22,9	1	24,0
- Bachelor	240	86	86	21,2	62	19,8	255	100	100	21,1	68	19,4	257	103	103	20,8	73	19,8
- LA Bachelor AbS	2	2	2	21,5	2	21,5	1	1	1	18,0	1	18,0						
- LA/GY/Erweiterungsfach	3	3	3	28,0														
- LA/BS/Erweiterungsfach							1	1	1	30,0			1	1	1	31,0		
- Abschluß im Ausland	24	18	18	23,4	18	23,4	33	11	11	22,5	10	22,6	25	15	15	25,1	14	25,3
- Promotion	15	15	15	28,5	2	28,5	19	18	18	27,9	1	25,0	19	19	19	27,1	1	29,0
<b>Medieninformatik</b> - Diplom	3						1	1	1	22,0								
- Master	12	2	2	25,5			13	3	3	24,0			30	19	19	23,5		
- Bachelor	358	171	171	21,1	111	20,0	423	169	169	21,0	126	20,0	333	168	168	20,8	110	19,6
- Abschluß im Ausland	3	1	1	20,0	1	20,0	1											
- Promotion													1	1	1	31,0		
<b>Softwaretechnik</b> - Diplom/Zusatz	1	1	1	42,0														
<b>Summe</b>	<b>885</b>	<b>432</b>	<b>426</b>	<b>22,0</b>	<b>302</b>	<b>21,1</b>	<b>1246</b>	<b>467</b>	<b>467</b>	<b>21,7</b>	<b>321</b>	<b>20,5</b>	<b>1243</b>	<b>507</b>	<b>507</b>	<b>21,9</b>	<b>303</b>	<b>20,7</b>

**Fakultät Informatik**
**Studienanfänger, 1. Fachsemester und 1. Hochschulse semester - Sommersemester im Vergleich**

Studiengang / -fach und angestrebter Abschluß	SS 11						SS 12						SS 13					
	Bew	Ges	1. FS	Durch.- Alter	1. HS	Durch.- Alter	Bew	Ges	1. FS	Durch.- Alter	1. HS	Durch.- Alter	Bew	Ges	1. FS	Durch.- Alter	1. HS	Durch.- Alter
<b>Computational Engineering</b> - Abschluß im Ausland	14	11	11	22,0	11	22,0	5	5	5	22,6	5	22,6						
<b>Computational Logic</b> - Master	12	12	11	24,4	1	26,0	18	18	18	24,5			22	22	22	24,9		
- Abschluß im Ausland							2	1	1	25,0	1	25,0	7	2	2	20,0	2	20,0
<b>Informatik</b> - Diplom	11	1	1	22,0			16	3	2	24,5	2	22,5	16	3	1	28,0	2	24,0
- Master	20	2	2	26,0			25	3	3	25,0			37	11	11	24,2	1	23,0
- Bachelor	33	3	2	21,5	2	23,5	34	2	2	22,5	1	23,0	49	1	1	21,0	1	21,0
- LA/MS/Erweiterungsfach	3	3	3	24,0														
- LA/BS/Erweiterungsfach							1	1	1	31,0			1	1	1	32,0		
- Abschluß im Ausland	14	11	11	23,0	11	23,0	12	5	5	22,8	5	22,8	14	6	6	21,0	6	21,0
- Promotion	10	10	10	28,0	1	35,0	15	12	12	27,5	1	26,0	12	9	9	28,2	2	30,0
<b>Medieninformatik</b> - Master	9	2	2	25,5			17						7	3	3	23,7		
- Bachelor	13	1	1	28,0			17	2	2	26,0	1	22,0	7	2	2	27,0		
- Abschluß im Ausland	1	1	1	21,0	1	21,0							1					
<b>Summe</b>	140	57	55	24,2	27	23,1	162	52	51	25,0	16	23,0	173	60	58	24,8	14	22,7

**Fakultät Informatik**
**Studienanfänger im 1. Fachsemester ( Frauen / Ausländer ) - Wintersemester im Vergleich**

Studiengang / -fach und angestrebter Abschluß	WS 10					WS 11					WS 12				
	Ges	davon wbl.	in %	davon Ausl.	in %	Ges	davon wbl.	in %	davon Ausl.	in %	Ges	davon wbl.	in %	davon Ausl.	in %
<b>Computational Engineering</b> - Abschluß im Ausland	11	5	45,5	11	100,0	13	2	15,4	13	100,0					
<b>Computational Logic</b> - Master	22	7	31,8	21	95,5	24	6	25,0	23	95,8	32	12	37,5	28	87,5
- Abschluß im Ausland	1	1	100,0	1	100,0	1	1	100,0	1	100,0	2	2	100,0	2	100,0
<b>DistribSystemsEngineering</b> - Master	30	8	26,7	30	100,0	24	9	37,5	24	100,0	32	6	18,8	31	96,9
- Abschluß im Ausland											12	4	33,3	12	100,0
<b>Informatik</b> - Diplom	60	6	10,0	2	3,3	98	7	7,1	5	5,1	79	9	11,4	2	2,5
- Master	3	1	33,3	2	66,7	3	2	66,7	1	33,3	24	3	12,5	2	8,3
- Bachelor	86	6	7,0	9	10,5	100	9	9,0	7	7,0	103	5	4,9	13	12,6
- LA Bachelor AbS	2	2	100,0			1									
- LA/GY/Erweiterungsfach	3	2	66,7												
- LA/BS/Erweiterungsfach						1	1	100,0			1	1	100,0		
- Abschluß im Ausland	18	6	33,3	18	100,0	11	2	18,2	10	90,9	15	5	33,3	15	100,0
- Promotion	15	1	6,7	3	20,0	18	5	27,8	3	16,7	19	3	15,8	2	10,5
<b>Medieninformatik</b> - Diplom						1	1	100,0	1	100,0					
- Master	2					3	2	66,7			19	1	5,3		
- Bachelor	171	55	32,2	7	4,1	169	40	23,7	8	4,7	168	33	19,6	11	6,5
- Abschluß im Ausland	1	1	100,0	1	100,0										
- Promotion											1				
<b>Softwaretechnik</b> - Diplom/Zusatz	1	1	100,0												
<b>Summe</b>	<b>426</b>	<b>102</b>	<b>23,9</b>	<b>105</b>	<b>24,6</b>	<b>467</b>	<b>86</b>	<b>18,4</b>	<b>96</b>	<b>20,6</b>	<b>507</b>	<b>84</b>	<b>16,6</b>	<b>118</b>	<b>23,3</b>

**Fakultät Informatik**
**Studienanfänger im 1. Fachsemester ( Frauen / Ausländer ) - Sommersemester im Vergleich**

Studiengang / -fach und angestrebter Abschluß	SS 11					SS 12					SS 13					
	Ges	davon wbl.	in %	davon Ausl.	in %	Ges	davon wbl.	in %	davon Ausl.	in %	Ges	davon wbl.	in %	davon Ausl.	in %	
<b>Computational Engineering</b> - Abschluß im Ausland	11	1	9,1	11	100,0	5	1	20,0	5	100,0						
<b>Computational Logic</b> - Master - Abschluß im Ausland	11	4	36,4	11	100,0	18	6	33,3	17	94,4	22	9	40,9	19	86,4	
						1			1	100,0	2	1	50,0	2	100,0	
<b>Informatik</b> - Diplom - Master - Bachelor - LA/MS/Erweiterungsfach - LA/BS/Erweiterungsfach - Abschluß im Ausland - Promotion	1 2 2 3 11 10			1 2 2	100,0 100,0 100,0	2 3 2 1 5 12	1 1 1 1 2 3	50,0 33,3 50,0 100,0 40,0 25,0	1 1 1 1 5 4	50,0 33,3 50,0 100,0 100,0 33,3	1 11 1 1 6 9	1 1 1 1 1 1	100,0 9,1 100,0 100,0 16,7 11,1		3 1 1 6 2	27,3 100,0 100,0 100,0 22,2
<b>Medieninformatik</b> - Master - Bachelor - Abschluß im Ausland	2 1 1	1 1	50,0 100,0			2	1	50,0	2	100,0	3 2	1 2	33,3 100,0		2 100,0	
Summe	55	13	23,6	39	70,9	51	17	33,3	36	70,6	58	18	31,0	35	60,3	



**Fakultät Informatik**
**Studierende in der Regelstudienzeit - Wintersemester im Vergleich**

Studiengang / -fach und angestrebter Abschluß	WS 10			WS 11			WS 12		
	Ges	davon in der RSZ	in %	Ges	davon in der RSZ	in %	Ges	davon in der RSZ	in %
<b>Computational Engineering</b>									
- Master	38	22	57,9	22			8		
- Abschluß im Ausland	13	13	100,0	14	13	92,9	2	1	50,0
<b>Computational Logic</b>									
- Master	42	35	83,3	39	38	97,4	48	42	87,5
- Abschluß im Ausland	1	1	100,0	1	1	100,0	2	2	100,0
<b>DistribSystemsEngineering</b>									
- Master	30	30	100,0	53	52	98,1	79	56	70,9
- Abschluß im Ausland							12	12	100,0
<b>Informatik</b>									
- Diplom	504	338	67,1	483	321	66,5	468	304	65,0
- Master	3	3	100,0	8	8	100,0	34	33	97,1
- Diplom/Fernstudium	1	1	100,0	1	1	100,0	1	1	100,0
- Bachelor	190	177	93,2	239	226	94,6	268	240	89,6
- LA Bachelor AbS	3	3	100,0	2	2	100,0			
- LA/MS/Erweiterungsfach	1	1	100,0	1	1	100,0	1	1	100,0
- LA/GY/Erweiterungsfach	7	6	85,7	5	3	60,0	6	3	50,0
- LA/BS/Erweiterungsfach				1	1	100,0	1	1	100,0
- LA/MS/Weiterbild./berufsbegl.	1	1	100,0	1	1	100,0			
- sonst. Weiterbildung	1	1	100,0	1					
- Abschluß im Ausland	19	18	94,7	13	12	92,3	18	17	94,4
- Promotion	98	72	73,5	96	62	64,6	109	79	72,5
<b>Medieninformatik</b>									
- Diplom	396	212	53,5	281	127	45,2	214	69	32,2
- Master	2	2	100,0	7	7	100,0	25	24	96,0
- Bachelor	292	275	94,2	353	341	96,6	387	362	93,5
- Abschluß im Ausland	1	1	100,0						
- Promotion	5	5	100,0	5	5	100,0	6	2	33,3

**Fakultät Informatik**

**Studierende in der Regelstudienzeit - Wintersemester im Vergleich**

Studiengang / -fach und angestrebter Abschluß	WS 10			WS 11			WS 12		
	Ges	davon in der RSZ	in %	Ges	davon in der RSZ	in %	Ges	davon in der RSZ	in %
<b>Softwaretechnik</b> - Diplom/Zusatz	26	9	34,6	19	3	15,8	15	1	6,7
Summe	1674	1226	73,2	1645	1225	74,5	1704	1250	73,4

**Fakultät Informatik**
**Kopfzahlen Studierende - Wintersemester 2012/2013**

<b>Studiengang / -fach und angestrebter Abschluß</b>	1. FS	2. FS	3. FS	4. FS	5. FS	6. FS	7. FS	8. FS	9.FS	10.FS	> 10. FS	<b>Sum- me</b>	davon weibl.	in %	davon Ausl.	in %	Beurl.
<b>Computational Engineering</b>																	
- Master							7		1			8	2	25,0	8	100,0	
- Abschluß im Ausland		1			1							2			2	100,0	
<b>Computational Logic</b>																	
- Master	32	5	2	3	5		1					48	15	31,3	43	89,6	14
- Abschluß im Ausland	2											2	2	100,0	2	100,0	
<b>DistribSystemsEngineering</b>																	
- Master	32		21	3	23							79	19	24,1	78	98,7	1
- Abschluß im Ausland	12											12	4	33,3	12	100,0	
<b>Informatik</b>																	
- Diplom	79	2	85	3	47	7	7	20	52	20	146	468	30	6,4	22	4,7	32
- Master	24	3	3	3	1							34	7	20,6	5	14,7	1
- Diplom/Fernstudium											1	1					
- Bachelor	103	6	70	10	46	5	21		3	2	2	268	13	4,9	25	9,3	14
- LA/MS/Erweiterungsfach				1								1					
- LA/GY/Erweiterungsfach			3		2					1		6	1	16,7			
- LA/BS/Erweiterungsfach	1											1	1	100,0			1
- Abschluß im Ausland	15	2			1							18	6	33,3	18	100,0	
- Promotion	19	15	19	6	10	10	6	4	9	3	8	109	19	17,4	20	18,3	2
<b>Medieninformatik</b>																	
- Diplom				1			5	13	49	15	131	214	50	23,4	7	3,3	36
- Master	19		3	2	1							25	3	12,0			2
- Bachelor	168	1	102	8	80	3	21		1	1	2	387	82	21,2	23	5,9	7
- Promotion	1					1	4					6					
<b>Softwaretechnik</b>																	
- Diplom/Zusatz					1	1	5		2		6	15	5	33,3	3	20,0	
<b>Summe</b>	<b>507</b>	<b>35</b>	<b>308</b>	<b>40</b>	<b>218</b>	<b>27</b>	<b>77</b>	<b>37</b>	<b>117</b>	<b>42</b>	<b>296</b>	<b>1704</b>	<b>259</b>	<b>15,2</b>	<b>268</b>	<b>15,7</b>	<b>110</b>

**Fakultät Informatik**
**Fallzahlen Studierende - Wintersemester 2012/2013**

<b>Studiengang / -fach und angestrebter Abschluß</b>	1. FS	2. FS	3. FS	4. FS	5. FS	6. FS	7. FS	8. FS	9.FS	10.FS	11.FS	>11. FS	<b>Summe 1. bis &gt;11.FS</b>
<b>Computational Engineering</b>													
- Master							7		1				8
- Abschluß im Ausland		1			1								2
<b>Computational Logic</b>													
- Master	32	5	2	3	5		1						48
- Abschluß im Ausland	2												2
<b>DistribSystemsEngineering</b>													
- Master	32		21	3	23								79
- Abschluß im Ausland	12												12
<b>Informatik</b>													
- Diplom	80	2	85	3	47	7	7	20	52	20	46	102	471
- Master	24	3	3	3	1								34
- Diplom/Fernstudium												1	1
- Magister NF												4	4
- Bachelor	106	6	70	10	46	5	22		3	2	1	1	272
- LA/MS	6											1	7
- LA/GY	27	2										2	31
- LA/BS	6											6	12
- LA Bachelor AbS		1	5		8	1	5		2				22
- LA Bachelor BS			7		4		1		1				13
- LA Master GY	2		1	1									4
- LA Master BS	3		2										5
- LA/MS/Erweiterungsfach				1									1
- LA/GY/Erweiterungsfach			4		2		1			1			8
- LA/BS/Erweiterungsfach	1												1
- Abschluß im Ausland	15	2			1								18
- Promotion	19	15	19	6	10	10	6	4	9	3	2	6	109

**Fakultät Informatik**

**Fallzahlen Studierende - Wintersemester 2012/2013**

<b>Studiengang / -fach und angestrebter Abschluß</b>	1. FS	2. FS	3. FS	4. FS	5. FS	6. FS	7. FS	8. FS	9.FS	10.FS	11.FS	>11. FS	<b>Summe 1. bis &gt;11.FS</b>
<b>Medieninformatik</b>													
- Diplom				1			5	13	49	15	41	90	214
- Master	19		3	2	1								25
- Bachelor	168	1	102	8	80	3	23		1	1	1	1	389
- BA - Ergänzung (35 CP)	9		6	2	9		3		1				30
- Promotion	1					1	4						6
<b>Softwaretechnik</b>													
- Diplom/Zusatz					1	1	5		2		1	5	15
<b>Summe</b>	<b>564</b>	<b>38</b>	<b>330</b>	<b>43</b>	<b>239</b>	<b>28</b>	<b>90</b>	<b>37</b>	<b>121</b>	<b>42</b>	<b>92</b>	<b>219</b>	<b>1843</b>



---

# Studentenstatistik zum Studienjahr 2012/2013

Übersichten der Fakultät Elektrotechnik und Informationstechnik

---

## Gliederung

Statistische Angaben nach Studiengängen / -fächern zu

- Studienanfänger, 1. Fachsemester und 1. Hochschulsemester – Wintersemester im Vergleich (WS 10/11 – WS 12/13)
- Studienanfänger, 1. Fachsemester und 1. Hochschulsemester – Sommersemester im Vergleich (SS 11 – SS 13)
- Studienanfänger im 1. Fachsemester (Frauen/Ausländer) – Wintersemester im Vergleich (WS 10/11 – WS 12/13)
- Studienanfänger im 1. Fachsemester (Frauen/Ausländer) – Sommersemester im Vergleich (SS 11 – SS 13)
- Studierende in der Regelstudienzeit – Wintersemester im Vergleich (WS 10/11 – WS 12/13)
- Kopffzahlen Studierende im Wintersemester 2012/13
- Fallzahlen Studierende im Wintersemester 2012/13

Erläuterungen siehe Rückseite

### Legende

Bew	- Gesamtbewerberzahl (1. und höheres Fachsemester)
FS	- Fachsemester
HS	- Hochschulsesemester an deutschen Hochschulen
RSZ	- Regelstudienzeit
Beurl	- Anzahl der beurlaubten Studenten
wbl	- weiblich
Ausl	- Ausländer



**Fakultät Elektro- und Informationstechnik**
**Studienanfänger, 1. Fachsemester und 1. Hochschulsesemester - Wintersemester im Vergleich**

Studiengang / -fach und angestrebter Abschluß	WS 10						WS 11						WS 12						
	Bew	Ges	1. FS	Durch.- Alter	1. HS	Durch.- Alter	Bew	Ges	1. FS	Durch.- Alter	1. HS	Durch.- Alter	Bew	Ges	1. FS	Durch.- Alter	1. HS	Durch.- Alter	
<b>Elektrotechnik</b>																			
- Diplom	353	167	157	20,3	148	20,3	515	280	263	20,1	253	20,1	415	210	189	20,1	191	20,2	
- Master	108	11	11	25,5	5	27,0	203	29	29	24,5	14	23,4	122	27	27	23,4	12	23,2	
- sonst. Weiterbildung	4	2	2	28,0	2	28,0													
- Abschluß im Ausland	36	22	22	23,9	22	23,9	78	25	25	22,7	25	22,7	44	28	28	23,5	28	23,5	
- Promotion	45	35	35	27,5	8	28,4	38	30	30	27,0	7	26,9	27	22	22	26,8	3	25,7	
<b>Informationssystemtechnik</b>																			
- Diplom	80	55	53	20,4	51	20,3	103	76	76	20,3	69	20,0	61	34	34	20,1	26	19,0	
- Abschluß im Ausland	4	2	2	21,0	2	21,0	15	2	2	23,0	2	23,0	5	2	2	23,5	2	23,5	
- Promotion	2	1	1	25,0	1	25,0	1												
<b>Mechatronik</b>																			
- Diplom	187	90	87	20,2	76	20,0	274	136	136	20,5	118	20,0	223	99	95	20,5	82	20,4	
- Abschluß im Ausland	4	2	2	22,0	2	22,0	28	10	10	21,5	10	21,5	18	18	18	21,6	18	21,6	
<b>Nanoelectronic Systems</b>																			
- Master							36	10	10	25,8	5	27,6	258	23	23	24,6	20	24,7	
<b>Regenerative Energiesys.</b>																			
- Diplom							510	288	288	20,5	231	19,9	426	160	160	20,4	137	20,1	
Summe	823	387	372	21,4	317	20,9	1801	886	869	20,9	734	20,3	1599	623	598	21,0	519	20,6	

**Fakultät Elektro- und Informationstechnik**
**Studienanfänger, 1. Fachsemester und 1. Hochschulsesemester - Sommersemester im Vergleich**

Studiengang / -fach und angestrebter Abschluß	SS 11						SS 12						SS 13					
	Bew	Ges	1. FS	Durch.- Alter	1. HS	Durch.- Alter	Bew	Ges	1. FS	Durch.- Alter	1. HS	Durch.- Alter	Bew	Ges	1. FS	Durch.- Alter	1. HS	Durch.- Alter
<b>Elektrotechnik</b>																		
- Diplom	71	10	5	22,8	8	22,8	80	11	3	25,3	10	23,6	122	13	1	21,0	13	23,5
- Master	53						73	1			1	27,0	34	1	1	24,0	1	24,0
- Abschluß im Ausland	58	58	58	21,3	56	21,1	36	22	22	23,0	22	23,0	43	19	19	21,5	19	21,5
- Promotion	29	29	29	27,1	2	34,0	33	25	25	27,1	3	29,0	42	35	35	25,9	9	26,3
- Promotion im Ausland							2	2	2	26,0	2	26,0	1	1	1	25,0	1	25,0
<b>Informationssystemtechnik</b>																		
- Diplom	10	2	1	26,0	1	23,0	7	3	2	20,0	1	23,0	8	2	1	23,0	2	23,0
- Abschluß im Ausland	11	7	7	22,9	7	22,9	7	4	4	23,0	4	23,0	3	2	2	21,5	2	21,5
<b>Mechatronik</b>																		
- Diplom	32	3	1	21,0	3	22,7	36	2			2	22,0	19	4	2	19,5	4	21,3
- Abschluß im Ausland	8	6	6	21,5	6	21,5	16	4	4	22,8	4	22,8	9	7	7	22,0	7	22,0
<b>Nanoelectronic Systems</b>																		
- Abschluß im Ausland													4	2	2	22,0	2	22,0
<b>Regenerative Energiesys.</b>																		
- Diplom							2	1	1	23,0			4	1	1	20,0		
<b>Summe</b>	<b>272</b>	<b>115</b>	<b>107</b>	<b>23,1</b>	<b>83</b>	<b>21,8</b>	<b>292</b>	<b>75</b>	<b>63</b>	<b>24,7</b>	<b>49</b>	<b>23,6</b>	<b>289</b>	<b>87</b>	<b>72</b>	<b>23,7</b>	<b>60</b>	<b>22,9</b>

**Fakultät Elektro- und Informationstechnik**
**Studienanfänger im 1. Fachsemester ( Frauen / Ausländer ) - Wintersemester im Vergleich**

Studiengang / -fach und angestrebter Abschluß	WS 10					WS 11					WS 12				
	Ges	davon wbl.	in %	davon Ausl.	in %	Ges	davon wbl.	in %	davon Ausl.	in %	Ges	davon wbl.	in %	davon Ausl.	in %
<b>Elektrotechnik</b>															
- Diplom	157	17	10,8	13	8,3	263	12	4,6	15	5,7	189	18	9,5	15	7,9
- Master	11	3	27,3	8	72,7	29	9	31,0	23	79,3	27	7	25,9	23	85,2
- sonst. Weiterbildung	2			2	100,0										
- Abschluß im Ausland	22	6	27,3	22	100,0	25	5	20,0	25	100,0	28	4	14,3	28	100,0
- Promotion	35			12	34,3	30	5	16,7	9	30,0	22	1	4,5	5	22,7
<b>Informationssystemtechnik</b>															
- Diplom	53	2	3,8	2	3,8	76	1	1,3	4	5,3	34	2	5,9	1	2,9
- Abschluß im Ausland	2			2	100,0	2			2	100,0	2	1	50,0	2	100,0
- Promotion	1			1	100,0										
<b>Mechatronik</b>															
- Diplom	87	5	5,7	3	3,4	136	5	3,7	10	7,4	95	3	3,2	4	4,2
- Abschluß im Ausland	2			2	100,0	10	1	10,0	10	100,0	18	3	16,7	18	100,0
<b>Nanoelectronic Systems</b>															
- Master						10	2	20,0	6	60,0	23	3	13,0	21	91,3
<b>Regenerative Energiesys.</b>															
- Diplom						288	52	18,1	4	1,4	160	37	23,1	5	3,1
<b>Summe</b>	<b>372</b>	<b>33</b>	<b>8,9</b>	<b>67</b>	<b>18,0</b>	<b>869</b>	<b>92</b>	<b>10,6</b>	<b>108</b>	<b>12,4</b>	<b>598</b>	<b>79</b>	<b>13,2</b>	<b>122</b>	<b>20,4</b>

**Fakultät Elektro- und Informationstechnik**
**Studienanfänger im 1. Fachsemester ( Frauen / Ausländer ) - Sommersemester im Vergleich**

Studiengang / -fach und angestrebter Abschluß	SS 11					SS 12					SS 13				
	Ges	davon wbl.	in %	davon Ausl.	in %	Ges	davon wbl.	in %	davon Ausl.	in %	Ges	davon wbl.	in %	davon Ausl.	in %
<b>Elektrotechnik</b>															
- Diplom	5			4	80,0	3			2	66,7	1			1	100,0
- Master											1			1	100,0
- Abschluß im Ausland	58	20	34,5	58	100,0	22	5	22,7	22	100,0	19	4	21,1	19	100,0
- Promotion	29	6	20,7	5	17,2	25	2	8,0	6	24,0	35	7	20,0	12	34,3
- Promotion im Ausland						2	1	50,0	2	100,0	1			1	100,0
<b>Informationssystemtechnik</b>															
- Diplom	1			1	100,0	2					1			1	100,0
- Abschluß im Ausland	7	1	14,3	7	100,0	4			4	100,0	2	2	100,0	2	100,0
<b>Mechatronik</b>															
- Diplom	1			1	100,0						2	1	50,0	2	100,0
- Abschluß im Ausland	6			6	100,0	4	1	25,0	4	100,0	7			7	100,0
<b>Nanoelectronic Systems</b>															
- Abschluß im Ausland											2			2	100,0
<b>Regenerative Energiesys.</b>															
- Diplom						1					1				
Summe	107	27	25,2	82	76,6	63	9	14,3	40	63,5	72	14	19,4	48	66,7

**Fakultät Elektro- und Informationstechnik**
**Studierende in der Regelstudienzeit - Wintersemester im Vergleich**

Studiengang / -fach und angestrebter Abschluß	WS 10			WS 11			WS 12		
	Ges	davon in der RSZ	in %	Ges	davon in der RSZ	in %	Ges	davon in der RSZ	in %
<b>Elektrotechnik</b>									
- Diplom	959	752	78,4	1040	863	83,0	1030	863	83,8
- Master	21	16	76,2	49	44	89,8	72	62	86,1
- sonst. Weiterbildung	5	3	60,0						
- Abschluß im Ausland	33	30	90,9	31	29	93,5	41	38	92,7
- Promotion	260	178	68,5	300	203	67,7	320	199	62,2
- Promotion im Ausland				1			1	1	100,0
<b>Informationssystemtechnik</b>									
- Diplom	239	194	81,2	256	211	82,4	228	183	80,3
- Bachelor	4	3	75,0	4	1	25,0	3	1	33,3
- Abschluß im Ausland	4	2	50,0	3	2	66,7	2	2	100,0
- Promotion	7	3	42,9	6	2	33,3	3	2	66,7
<b>Mechatronik</b>									
- Diplom	573	427	74,5	567	463	81,7	536	421	78,5
- Master	7	6	85,7	9	3	33,3	7		
- Abschluß im Ausland	2	2	100,0	10	10	100,0	20	20	100,0
- Promotion	3	3	100,0	2	1	50,0	1	1	100,0
<b>Nanoelectronic Systems</b>									
- Master				10	10	100,0	32	32	100,0
<b>Regenerative Energiesys.</b>									
- Diplom				288	288	100,0	319	319	100,0
<b>Summe</b>	<b>2117</b>	<b>1619</b>	<b>76,5</b>	<b>2576</b>	<b>2130</b>	<b>82,7</b>	<b>2615</b>	<b>2144</b>	<b>82,0</b>

**Fakultät Elektro- und Informationstechnik**
**Kopfzahlen Studierende - Wintersemester 2012/2013**

<b>Studiengang / -fach und angestrebter Abschluß</b>	1. FS	2. FS	3. FS	4. FS	5. FS	6. FS	7. FS	8. FS	9.FS	10.FS	> 10. FS	<b>Sum- me</b>	davon weibl.	in %	davon Ausl.	in %	Beurl.
<b>Elektrotechnik</b>																	
- Diplom	189		210	6	148	15	130	31	95	38	168	1030	112	10,9	164	15,9	63
- Master	27		31	3	9	1	1					72	21	29,2	61	84,7	2
- Abschluß im Ausland	28	10	2	1								41	5	12,2	41	100,0	
- Promotion	22	27	38	30	42	37	29	22	16	17	40	320	41	12,8	65	20,3	4
- Promotion im Ausland		1										1	1	100,0	1	100,0	
<b>Informationssystemtechnik</b>																	
- Diplom	34	2	53	3	22	3	27	7	23	9	45	228	6	2,6	13	5,7	21
- Bachelor							1		2			3			1	33,3	
- Abschluß im Ausland	2											2	1	50,0	2	100,0	
- Promotion					1	1					1	3			1	33,3	
<b>Mechatronik</b>																	
- Diplom	95		100	4	57	6	64	15	60	20	115	536	30	5,6	51	9,5	32
- Master						3	4					7			3	42,9	1
- Abschluß im Ausland	18	2										20	3	15,0	20	100,0	
- Promotion						1						1	1	100,0	1	100,0	1
<b>Nanoelectronic Systems</b>																	
- Master	23		9									32	4	12,5	26	81,3	
<b>Regenerative Energiesys.</b>																	
- Diplom	160	4	155									319	64	20,1	9	2,8	3
<b>Summe</b>	<b>598</b>	<b>46</b>	<b>598</b>	<b>47</b>	<b>279</b>	<b>67</b>	<b>256</b>	<b>75</b>	<b>196</b>	<b>84</b>	<b>369</b>	<b>2615</b>	<b>289</b>	<b>11,1</b>	<b>459</b>	<b>17,6</b>	<b>127</b>

**Fakultät Elektro- und Informationstechnik**
**Fallzahlen Studierende - Wintersemester 2012/2013**

<b>Studiengang / -fach und angestrebter Abschluß</b>	<b>1. FS</b>	<b>2. FS</b>	<b>3. FS</b>	<b>4. FS</b>	<b>5. FS</b>	<b>6. FS</b>	<b>7. FS</b>	<b>8. FS</b>	<b>9.FS</b>	<b>10.FS</b>	<b>11.FS</b>	<b>&gt;11. FS</b>	<b>Summe 1. bis &gt;11.FS</b>
<b>Elektrotechnik</b>													
- Diplom	190		210	6	149	15	130	31	95	38	96	72	1032
- Master	27		31	3	9	1	1						72
- Abschluß im Ausland	28	10	2	1									41
- Promotion	22	27	38	30	42	37	29	22	16	17	13	27	320
- Promotion im Ausland		1											1
<b>Informationssystemtechnik</b>													
- Diplom	34	2	53	3	22	3	27	7	24	9	20	25	229
- Bachelor							1		2				3
- Abschluß im Ausland	2												2
- Promotion					1	1						1	3
<b>Mechatronik</b>													
- Diplom	95		100	4	57	6	64	15	60	20	47	68	536
- Master						3	4						7
- Abschluß im Ausland	18	2											20
- Promotion						1							1
<b>Nanoelectronic Systems</b>													
- Master	23		9										32
<b>Regenerative Energiesys.</b>													
- Diplom	161	4	155										320
<b>Summe</b>	<b>600</b>	<b>46</b>	<b>598</b>	<b>47</b>	<b>280</b>	<b>67</b>	<b>256</b>	<b>75</b>	<b>197</b>	<b>84</b>	<b>176</b>	<b>193</b>	<b>2619</b>





---

# Studentenstatistik zum Studienjahr 2012/2013

Übersichten der Fakultät Maschinenwesen

---

## Gliederung

Statistische Angaben nach Studiengängen / -fächern zu

- Studienanfänger, 1. Fachsemester und 1. Hochschulsesemester – Wintersemester im Vergleich (WS 10/11 – WS 12/13)
- Studienanfänger, 1. Fachsemester und 1. Hochschulsesemester – Sommersemester im Vergleich (SS 11 – SS 13)
- Studienanfänger im 1. Fachsemester (Frauen/Ausländer) – Wintersemester im Vergleich (WS 10/11 – WS 12/13)
- Studienanfänger im 1. Fachsemester (Frauen/Ausländer) – Sommersemester im Vergleich (SS 11 – SS 13)
- Studierende in der Regelstudienzeit – Wintersemester im Vergleich (WS 10/11 – WS 12/13)
- Kopffzahlen Studierende im Wintersemester 2012/13
- Fallzahlen Studierende im Wintersemester 2012/13

Erläuterungen siehe Rückseite

### Legende

Bew	- Gesamtbewerberzahl (1. und höheres Fachsemester)
FS	- Fachsemester
HS	- Hochschulse semester an deutschen Hochschulen
RSZ	- Regelstudienzeit
Beurl	- Anzahl der beurlaubten Studenten
wbl	- weiblich
Ausl	- Ausländer

**Fakultät Maschinenwesen**
**Studienanfänger, 1. Fachsemester und 1. Hochschulsesemester - Wintersemester im Vergleich**

Studiengang / -fach und angestrebter Abschluß	WS 10						WS 11						WS 12					
	Bew	Ges	1. FS	Durch.- Alter	1. HS	Durch.- Alter	Bew	Ges	1. FS	Durch.- Alter	1. HS	Durch.- Alter	Bew	Ges	1. FS	Durch.- Alter	1. HS	Durch.- Alter
<b>Chemie-Ingenieurwesen</b>																		
- Diplom	183	75	75	19,8	65	19,5	225	101	101	20,2	86	19,7	7					
- Abschluß im Ausland	4	3	3	21,7	3	21,7	34	16	16	22,4	16	22,4	10	10	10	21,6	10	21,6
<b>Holz-u.Faserwerkstofftech</b>																		
- Zertifikat/Aufbau	1	1	1	25,0														
<b>Maschinenbau</b>																		
- Diplom	1227	597	576	20,2	516	20,0	1767	797	770	20,0	732	19,9	1622	747	720	19,9	644	19,7
- Diplom/Fernstudium	119	63	63	30,2	27	30,4	128	69	69	29,5	25	28,0	98	65	65	29,2	25	28,2
- Diplom/Aufbau	51	19	19	25,0	1	26,0	57	34	34	24,1	8	22,4	65	24	24	24,7	2	21,5
- Diplom/Aufbau/Fernstudium	68	58	58	30,6	6	36,3	63	48	48	29,7	6	27,7	74	52	52	28,2	1	22,0
- Zeugnis/Zusatz	4						5						1	1	1	29,0		
- Zertifikat/Aufbau/Fernstudium	4	4	4	31,0			1											
- sonst. Weiterbildung	1	1	1	26,0	1	26,0	2						2					
- Abschluß im Ausland	52	27	27	22,5	27	22,5	88	39	39	23,2	39	23,2	45	33	33	22,8	33	22,8
- Promotion	6	2	2	28,0	2	28,0	10	10	10	31,2	9	31,2	7	5	5	25,0	2	24,0
<b>Maschinenwesen</b>																		
- Promotion	31	24	24	27,1	1	29,0	36	26	26	28,1	5	29,2	29	21	21	27,4	2	27,0
- Promotion im Ausland							6	6	6	28,7	6	28,7	2	1	1	28,0	1	28,0
<b>Textil-u.Konfektionstech.</b>																		
- Master	28	17	17	26,4	7	28,6	39	18	18	27,0	7	27,7	29	10	10	26,4	6	26,7
- Abschluß im Ausland	3	2	2	22,5	2	22,5	8	1	1	23,0	1	23,0	2					
- Promotion	1	1	1	33,0														
<b>Umwelttechnik</b>																		
- Diplom/Aufbau	2	2	2	30,5														
- Abschluß im Ausland	1	1	1	20,0	1	20,0												
<b>Verfahrens/Naturstofftech</b>																		
- Diplom													250	154	154	19,9	125	19,3

**Fakultät Maschinenwesen**
**Studienanfänger, 1. Fachsemester und 1. Hochschulse semester - Wintersemester im Vergleich**

Studiengang / -fach und angestrebter Abschluß	WS 10						WS 11						WS 12					
	Bew	Ges	1. FS	Durch.- Alter	1. HS	Durch.- Alter	Bew	Ges	1. FS	Durch.- Alter	1. HS	Durch.- Alter	Bew	Ges	1. FS	Durch.- Alter	1. HS	Durch.- Alter
<b>Verfahrenstechnik</b>																		
- Diplom	158	79	78	20,2	73	20,2	221	96	95	20,8	81	20,1	11	1	1	26,0	1	26,0
- Diplom/Fernstudium	14	8	8	35,1	4	32,0	29	9	9	28,6	7	28,7						
- Diplom/Aufbau	22	15	15	25,3	5	23,0	15	7	7	26,4	1	22,0	26	10	10	24,0	3	22,7
- Diplom/Aufbau/Fernstudium	16	12	12	30,9	1	30,0	9	7	7	29,0			15	10	10	32,6		
- Zertifikat/Aufbau/Fernstudium							1	1	1	27,0								
- sonst. Weiterbildung	1	1	1	22,0	1	22,0												
- Abschluß im Ausland	14	8	8	24,1	8	24,1	11	3	3	22,0	3	22,0	3	3	3	21,7	3	21,7
- Promotion													1	1	1	38,0		
<b>Werkstoffwissenschaft</b>																		
- Diplom	121	55	53	20,2	39	19,7	121	72	71	20,2	57	19,7	162	83	81	20,6	58	19,9
- Abschluß im Ausland	10	8	8	27,6	8	27,6	20	8	8	23,5	8	23,5	23	15	15	23,3	15	23,3
- Promotion	9	7	7	28,1	6	28,0	2						4					
Summe	2151	1090	1066	22,3	804	20,9	2898	1368	1339	21,7	1097	20,6	2488	1246	1217	21,4	931	20,2

**Fakultät Maschinenwesen**
**Studienanfänger, 1. Fachsemester und 1. Hochschulse semester - Sommersemester im Vergleich**

Studiengang / -fach und angestrebter Abschluß	SS 11						SS 12						SS 13					
	Bew	Ges	1. FS	Durch.- Alter	1. HS	Durch.- Alter	Bew	Ges	1. FS	Durch.- Alter	1. HS	Durch.- Alter	Bew	Ges	1. FS	Durch.- Alter	1. HS	Durch.- Alter
<b>Chemie-Ingenieurwesen</b>																		
- Diplom	18	1			1	24,0	21	2	1	19,0	1	21,0	4	1			1	23,0
- Abschluß im Ausland	6	1	1	22,0	1	22,0	10	6	6	20,5	6	20,5	4	4	4	20,5	4	20,5
<b>Maschinenbau</b>																		
- Diplom	148	15	5	22,4	12	23,0	199	17	4	21,0	14	23,4	172	16	6	21,2	14	22,6
- Diplom/Fernstudium	14	5	5	27,8			14	2	2	36,5			5					
- Diplom/Aufbau	6	1	1	25,0			2	1	1	25,0	1	25,0						
- Diplom/Aufbau/Fernstudium	2	2	2	30,5			6	2	2	34,0			4	1	1	28,0		
- Abschluß im Ausland	25	13	13	22,3	12	22,3	42	34	34	21,5	34	21,5	43	31	31	21,6	31	21,6
- Promotion	3	1	1	25,0			1	1	1	26,0	1	26,0	1					
<b>Maschinenwesen</b>																		
- Promotion	45	41	41	26,8	2	26,0	39	19	19	26,5	1	30,0	45	34	34	27,6	7	28,9
- Promotion im Ausland	3	3	3	26,3	1	25,0	2	2	2	26,0	2	26,0	2	2	2	28,0	2	28,0
<b>Textil-u.Konfektionstech.</b>																		
- Master	6	3	3	23,7	1	24,0	14	1	1	26,0			3					
- Abschluß im Ausland	2	1	1	20,0	1	20,0	1	1	1	21,0	1	21,0	4	2	2	23,5	2	23,5
<b>Umwelttechnik</b>																		
- Diplom/Aufbau	1	1	1	32,0														
<b>Verarb.-/Verfahrenstechn.</b>																		
- Diplom							1	1			1	22,0						
<b>Verfahrens/Naturstofftech</b>																		
- Diplom													5	2	1	19,0	1	29,0
<b>Verfahrenstechnik</b>																		
- Diplom	17	2	1	25,0	1	22,0	8	2	2	28,5			5					
- Diplom/Aufbau	3						1	1	1	27,0								
- Diplom/Aufbau/Fernstudium	1	1	1	39,0			2						1					
- Abschluß im Ausland	3						1	1	1	21,0	1	21,0	3	1	1	19,0	1	19,0

**Fakultät Maschinenwesen**

**Studienanfänger, 1. Fachsemester und 1. Hochschulse semester - Sommersemester im Vergleich**

Studiengang / -fach und angestrebter Abschluß	SS 11						SS 12						SS 13					
	Bew	Ges	1. FS	Durch.- Alter	1. HS	Durch.- Alter	Bew	Ges	1. FS	Durch.- Alter	1. HS	Durch.- Alter	Bew	Ges	1. FS	Durch.- Alter	1. HS	Durch.- Alter
<b>Werkstoffwissenschaft</b>																		
- Diplom	13						17	2	1	26,0	1	23,0	15	4	1	19,0	3	22,3
- Abschluß im Ausland	4	3	3	24,0	3	24,0	3	3	1	22,0	3	21,3	7	4	4	23,8	3	23,3
Summe	320	94	82	25,7	35	23,0	384	98	80	23,8	67	22,2	323	102	87	24,1	69	22,9

**Fakultät Maschinenwesen**
**Studienanfänger im 1. Fachsemester ( Frauen / Ausländer ) - Wintersemester im Vergleich**

Studiengang / -fach und angestrebter Abschluß	WS 10					WS 11					WS 12				
	Ges	davon wbl.	in %	davon Ausl.	in %	Ges	davon wbl.	in %	davon Ausl.	in %	Ges	davon wbl.	in %	davon Ausl.	in %
<b>Chemie-Ingenieurwesen</b>															
- Diplom	75	21	28,0	1	1,3	101	33	32,7	9	8,9					
- Abschluß im Ausland	3	3	100,0	3	100,0	16	7	43,8	16	100,0	10	5	50,0	10	100,0
<b>Holz-u.Faserwerkstofftech</b>															
- Zertifikat/Aufbau	1	1	100,0												
<b>Maschinenbau</b>															
- Diplom	576	60	10,4	22	3,8	770	54	7,0	35	4,5	720	67	9,3	34	4,7
- Diplom/Fernstudium	63	14	22,2	2	3,2	69	5	7,2	3	4,3	65	14	21,5	1	1,5
- Diplom/Aufbau	19	3	15,8			34	6	17,6	1	2,9	24	1	4,2	3	12,5
- Diplom/Aufbau/Fernstudium	58	7	12,1	2	3,4	48	7	14,6	3	6,3	52	8	15,4	4	7,7
- Zeugnis/Zusatz											1				
- Zertifikat/Aufbau/Fernstudium	4			1	25,0										
- sonst. Weiterbildung	1			1	100,0										
- Abschluß im Ausland	27	7	25,9	27	100,0	39	9	23,1	39	100,0	33	11	33,3	33	100,0
- Promotion	2			2	100,0	10	1	10,0	10	100,0	5	1	20,0	3	60,0
<b>Maschinenwesen</b>															
- Promotion	24	3	12,5	1	4,2	26	2	7,7	6	23,1	21	5	23,8	4	19,0
- Promotion im Ausland						6	2	33,3	6	100,0	1			1	100,0
<b>Textil-u.Konfektionstech.</b>															
- Master	17	6	35,3	12	70,6	18	10	55,6	15	83,3	10	6	60,0	7	70,0
- Abschluß im Ausland	2	2	100,0	2	100,0	1	1	100,0	1	100,0					
- Promotion	1			1	100,0										
<b>Umwelttechnik</b>															
- Diplom/Aufbau	2														
- Abschluß im Ausland	1	1	100,0	1	100,0										
<b>Verfahrens/Naturstofftech</b>															
- Diplom											154	49	31,8	5	3,2

**Fakultät Maschinenwesen**
**Studienanfänger im 1. Fachsemester ( Frauen / Ausländer ) - Wintersemester im Vergleich**

Studiengang / -fach und angestrebter Abschluß	WS 10					WS 11					WS 12				
	Ges	davon wbl.	in %	davon Ausl.	in %	Ges	davon wbl.	in %	davon Ausl.	in %	Ges	davon wbl.	in %	davon Ausl.	in %
<b>Verfahrenstechnik</b>															
- Diplom	78	24	30,8			95	28	29,5	4	4,2	1			1	100,0
- Diplom/Fernstudium	8	2	25,0			9	4	44,4	1	11,1					
- Diplom/Aufbau	15	6	40,0			7	3	42,9	1	14,3	10	4	40,0		
- Diplom/Aufbau/Fernstudium	12	4	33,3	1	8,3	7	2	28,6	2	28,6	10	1	10,0		
- Zertifikat/Aufbau/Fernstudium						1	1	100,0							
- sonst. Weiterbildung	1			1	100,0										
- Abschluß im Ausland	8	8	100,0	8	100,0	3			3	100,0	3	3	100,0	3	100,0
- Promotion											1	1	100,0		
<b>Werkstoffwissenschaft</b>															
- Diplom	53	8	15,1	2	3,8	71	17	23,9	2	2,8	81	21	25,9	3	3,7
- Abschluß im Ausland	8	4	50,0	8	100,0	8	2	25,0	8	100,0	15	8	53,3	15	100,0
- Promotion	7	1	14,3	6	85,7										
Summe	1066	185	17,4	104	9,8	1339	194	14,5	165	12,3	1217	205	16,8	127	10,4



**Fakultät Maschinenwesen**
**Studienanfänger im 1. Fachsemester ( Frauen / Ausländer ) - Sommersemester im Vergleich**

Studiengang / -fach und angestrebter Abschluß	SS 11					SS 12					SS 13				
	Ges	davon wbl.	in %	davon Ausl.	in %	Ges	davon wbl.	in %	davon Ausl.	in %	Ges	davon wbl.	in %	davon Ausl.	in %
<b>Chemie-Ingenieurwesen</b>															
- Diplom						1			1	100,0					
- Abschluß im Ausland	1			1	100,0	6	4	66,7	6	100,0	4	3	75,0	4	100,0
<b>Maschinenbau</b>															
- Diplom	5			4	80,0	4			1	25,0	6	2	33,3	5	83,3
- Diplom/Fernstudium	5					2	1	50,0	1	50,0					
- Diplom/Aufbau	1	1	100,0			1			1	100,0					
- Diplom/Aufbau/Fernstudium	2	1	50,0			2					1				
- Abschluß im Ausland	13	10	76,9	13	100,0	34	8	23,5	34	100,0	31	9	29,0	31	100,0
- Promotion	1			1	100,0	1			1	100,0					
<b>Maschinenwesen</b>															
- Promotion	41	7	17,1	6	14,6	19	3	15,8	3	15,8	34	5	14,7	12	35,3
- Promotion im Ausland	3			3	100,0	2			2	100,0	2	1	50,0	2	100,0
<b>Textil-u.Konfektionstech.</b>															
- Master	3	3	100,0	3	100,0	1			1	100,0					
- Abschluß im Ausland	1	1	100,0	1	100,0	1	1	100,0	1	100,0	2			2	100,0
<b>Umwelttechnik</b>															
- Diplom/Aufbau	1														
<b>Verfahrens/Naturstofftech</b>															
- Diplom											1				
<b>Verfahrenstechnik</b>															
- Diplom	1	1	100,0	1	100,0	2			1	50,0					
- Diplom/Aufbau						1	1	100,0							
- Diplom/Aufbau/Fernstudium	1														
- Abschluß im Ausland						1			1	100,0	1	1	100,0	1	100,0
<b>Werkstoffwissenschaft</b>															
- Diplom						1					1			1	100,0
- Abschluß im Ausland	3	2	66,7	3	100,0	1	1	100,0	1	100,0	4	2	50,0	4	100,0
<b>Summe</b>	<b>82</b>	<b>26</b>	<b>31,7</b>	<b>36</b>	<b>43,9</b>	<b>80</b>	<b>19</b>	<b>23,8</b>	<b>55</b>	<b>68,8</b>	<b>87</b>	<b>23</b>	<b>26,4</b>	<b>62</b>	<b>71,3</b>

**Fakultät Maschinenwesen**
**Studierende in der Regelstudienzeit - Wintersemester im Vergleich**

Studiengang / -fach und angestrebter Abschluß	WS 10			WS 11			WS 12		
	Ges	davon in der RSZ	in %	Ges	davon in der RSZ	in %	Ges	davon in der RSZ	in %
<b>Chemie-Ingenieurwesen</b>									
- Diplom	378	354	93,7	423	364	86,1	331	273	82,5
- Abschluß im Ausland	3	3	100,0	16	16	100,0	10	10	100,0
<b>Holz-u.Faserwerkstofftech</b>									
- Zertifikat/Aufbau	38	21	55,3	23	7	30,4	18		
<b>Maschinenbau</b>									
- Diplom	3497	2864	81,9	3678	3056	83,1	3803	3079	81,0
- Diplom/Fernstudium	223	208	93,3	218	204	93,6	213	201	94,4
- Diplom/Aufbau	32	28	87,5	59	49	83,1	80	70	87,5
- Diplom/Aufbau/Fernstudium	221	155	70,1	199	134	67,3	202	150	74,3
- Zeugnis/Zusatz	16	13	81,3	25	21	84,0	28	22	78,6
- Zertifikat/Aufbau/Fernstudium	4	4	100,0	3	3	100,0	2	2	100,0
- sonst. Weiterbildung	4	1	25,0	1					
- Abschluß im Ausland	35	32	91,4	41	41	100,0	36	36	100,0
- Promotion	146	113	77,4	134	84	62,7	114	46	40,4
<b>Maschinenwesen</b>									
- Promotion	40	40	100,0	115	114	99,1	174	172	98,9
- Promotion im Ausland				7	7	100,0	4	4	100,0
<b>Textil-u.Konfektionstech.</b>									
- Master	48	30	62,5	44	37	84,1	44	29	65,9
- Abschluß im Ausland	2	2	100,0	1	1	100,0	1		
- Promotion	3	3	100,0	2	2	100,0	2	1	50,0
<b>Umwelttechnik</b>									
- Diplom/Aufbau	126	70	55,6	80	19	23,8	52	2	3,8
- Abschluß im Ausland	1	1	100,0						

**Fakultät Maschinenwesen**
**Studierende in der Regelstudienzeit - Wintersemester im Vergleich**

Studiengang / -fach und angestrebter Abschluß	WS 10			WS 11			WS 12		
	Ges	davon in der RSZ	in %	Ges	davon in der RSZ	in %	Ges	davon in der RSZ	in %
<b>Verarb.-Verfahrenstechn.</b>									
- Diplom	5			4			3		
- Diplom/Aufbau	9	1	11,1	8			2		
- Diplom/Aufbau/Fernstudium	26	17	65,4	19	11	57,9	16	6	37,5
- Zeugnis/Zusatz	1								
- Zertifikat/Aufbau/Fernstudium	2	1	50,0	2			1		
- Promotion	5	2	40,0	4			4		
<b>Verfahrens/Naturstofftech</b>									
- Diplom							154	154	100,0
<b>Verfahrenstechnik</b>									
- Diplom	385	327	84,9	415	354	85,3	337	263	78,0
- Diplom/Fernstudium	19	19	100,0	24	24	100,0	20	20	100,0
- Diplom/Aufbau	16	16	100,0	19	18	94,7	26	25	96,2
- Diplom/Aufbau/Fernstudium	15	15	100,0	19	19	100,0	23	23	100,0
- Zertifikat/Aufbau/Fernstudium				1	1	100,0			
- sonst. Weiterbildung	1	1	100,0						
- Abschluß im Ausland	8	8	100,0	4	3	75,0	3	3	100,0
- Promotion	15	13	86,7	12	7	58,3	11	2	18,2
<b>Werkstoffwissenschaft</b>									
- Diplom	286	233	81,5	309	261	84,5	353	300	85,0
- sonst. Weiterbildung	2								
- Abschluß im Ausland	8	8	100,0	9	9	100,0	16	16	100,0
- Promotion	111	85	76,6	88	60	68,2	69	28	40,6
<b>Summe</b>	<b>5731</b>	<b>4688</b>	<b>81,8</b>	<b>6006</b>	<b>4926</b>	<b>82,0</b>	<b>6152</b>	<b>4937</b>	<b>80,3</b>

**Fakultät Maschinenwesen**
**Kopfzahlen Studierende - Wintersemester 2012/2013**

<b>Studiengang / -fach und angestrebter Abschluß</b>	1. FS	2. FS	3. FS	4. FS	5. FS	6. FS	7. FS	8. FS	9. FS	10. FS	> 10. FS	<b>Sum- me</b>	davon weibl.	in %	davon Ausl.	in %	Beurl.
<b>Chemie-Ingenieurwesen</b>																	
- Diplom			72	3	53	10	56	18	52	9	58	331	98	29,6	18	5,4	25
- Abschluß im Ausland	10											10	5	50,0	10	100,0	
<b>Holz-u.Faserwerkstofftech</b>																	
- Zertifikat/Aufbau						3			5	1	9	18	6	33,3			
<b>Maschinenbau</b>																	
- Diplom	720	6	672	36	492	74	408	114	415	137	729	3803	365	9,6	315	8,3	242
- Diplom/Fernstudium	65	4	35	3	20	4	15	9	9		49	213	35	16,4	11	5,2	21
- Diplom/Aufbau	24	3	28	3	12	2	4	1	1		2	80	8	10,0	7	8,8	4
- Diplom/Aufbau/Fernstudium	52	6	33	4	28	5	18	2	14	1	39	202	26	12,9	13	6,4	26
- Zeugnis/Zusatz	1				5		8	2	4	1	7	28	2	7,1			
- Zertifikat/Aufbau/Fernstudium					1	1						2					
- Abschluß im Ausland	33	3										36	11	30,6	36	100,0	
- Promotion	5	3	7	3	5	20	19	18	12	12	10	114	19	16,7	36	31,6	3
<b>Maschinenwesen</b>																	
- Promotion	21	30	43	42	23	13			2			174	35	20,1	29	16,7	
- Promotion im Ausland	1	1	2									4	1	25,0	4	100,0	
<b>Textil-u.Konfektionstech.</b>																	
- Master	10		18	1	10	2	1		1		1	44	23	52,3	32	72,7	2
- Abschluß im Ausland			1									1	1	100,0	1	100,0	
- Promotion					1		1					2			2	100,0	
<b>Umwelttechnik</b>																	
- Diplom/Aufbau		1		1	2	12	14	2	5	1	14	52	22	42,3	9	17,3	3

**Fakultät Maschinenwesen**
**Kopfzahlen Studierende - Wintersemester 2012/2013**

<b>Studiengang / -fach und angestrebter Abschluß</b>	1. FS	2. FS	3. FS	4. FS	5. FS	6. FS	7. FS	8. FS	9.FS	10.FS	> 10. FS	<b>Sum- me</b>	davon weibl.	in %	davon Ausl.	in %	Beurl.
<b>Verarb.-/Verfahrenstechn.</b>																	
- Diplom											3	3					
- Diplom/Aufbau									1		1	2					
- Diplom/Aufbau/Fernstudium					1	2	2	1	3	2	5	16	3	18,8			6
- Zertifikat/Aufbau/Fernstudium											1	1	1	100,0			
- Promotion										1	3	4	1	25,0			
<b>Verfahrens/Naturstofftech</b>																	
- Diplom	154											154	49	31,8	5	3,2	
<b>Verfahrenstechnik</b>																	
- Diplom	1	3	68	7	51	10	46	13	55	9	74	337	116	34,4	19	5,6	17
- Diplom/Fernstudium			9		5		1		3		2	20	8	40,0	1	5,0	
- Diplom/Aufbau	10		6	1	9							26	10	38,5	1	3,8	1
- Diplom/Aufbau/Fernstudium	10	1	4	1	6		1					23	6	26,1	1	4,3	2
- Abschluß im Ausland	3											3	3	100,0	3	100,0	
- Promotion	1					1	3	2	4			11	9	81,8	3	27,3	
<b>Werkstoffwissenschaft</b>																	
- Diplom	81	1	60	7	42	10	45	10	34	10	53	353	76	21,5	26	7,4	13
- Abschluß im Ausland	15	1										16	9	56,3	16	100,0	
- Promotion		1		1	3	21	16	10	5	4	8	69	24	34,8	21	30,4	2
<b>Summe</b>	<b>1217</b>	<b>64</b>	<b>1058</b>	<b>113</b>	<b>769</b>	<b>190</b>	<b>658</b>	<b>202</b>	<b>625</b>	<b>188</b>	<b>1068</b>	<b>6152</b>	<b>972</b>	<b>15,8</b>	<b>619</b>	<b>10,1</b>	<b>367</b>

**Fakultät Maschinenwesen**

Fallzahlen Studierende - Wintersemester 2012/2013

Studiengang / -fach und angestrebter Abschluß	1. FS	2. FS	3. FS	4. FS	5. FS	6. FS	7. FS	8. FS	9.FS	10.FS	11.FS	>11. FS	Summe 1. bis >11.FS
<b>Chemie-Ingenieurwesen</b>													
- Diplom			72	3	54	10	56	18	52	9	35	23	332
- Abschluß im Ausland	10												10
<b>Holz-u.Faserwerkstofftech</b>													
- Zertifikat/Aufbau						3			6	1		9	19
<b>Maschinenbau</b>													
- Diplom	721	6	672	36	492	74	409	114	416	137	380	349	3806
- Diplom/Fernstudium	65	4	35	3	20	4	15	9	9		7	42	213
- Magister NF												1	1
- Diplom/Aufbau	24	3	28	3	12	2	4	1	1		1	1	80
- Diplom/Aufbau/Fernstudium	52	6	33	4	29	5	18	2	14	1	10	29	203
- Zeugnis/Zusatz	1				5		8	2	4	1	2	5	28
- Zertifikat/Aufbau/Fernstudium					1	1							2
- Abschluß im Ausland	33	3											36
- Promotion	5	3	7	3	5	20	19	18	12	12		10	114
<b>Maschinenwesen</b>													
- Promotion	21	30	43	42	23	13			2				174
- Promotion im Ausland	1	1	2										4
<b>Textil-u.Konfektionstech.</b>													
- Master	10		18	1	10	2	1		1			1	44
- Abschluß im Ausland			1										1
- Promotion					1		1						2
<b>Umwelttechnik</b>													
- Diplom/Aufbau		1		1	2	12	14	2	5	1	1	13	52

**Fakultät Maschinenwesen**
**Fallzahlen Studierende - Wintersemester 2012/2013**

Studiengang / -fach und angestrebter Abschluß													Summe 1. bis >11.FS
	1. FS	2. FS	3. FS	4. FS	5. FS	6. FS	7. FS	8. FS	9.FS	10.FS	11.FS	>11. FS	
<b>Verarb.-/Verfahrenstechn.</b>													
- Diplom												3	3
- Diplom/Aufbau									1		1		2
- Diplom/Aufbau/Fernstudium					1	2	2	1	3	2	2	3	16
- Zertifikat/Aufbau/Fernstudium												1	1
- Promotion										1		3	4
<b>Verfahrens/Naturstofftech</b>													
- Diplom	154												154
<b>Verfahrenstechnik</b>													
- Diplom	1	3	68	7	51	10	46	13	55	9	40	34	337
- Diplom/Fernstudium			9		5		1		3		1	1	20
- Diplom/Aufbau	10		6	1	9								26
- Diplom/Aufbau/Fernstudium	10	1	4	1	6		1						23
- Abschluß im Ausland	3												3
- Promotion	1					1	3	2	4				11
<b>Werkstoffwissenschaft</b>													
- Diplom	81	1	60	7	42	10	45	10	34	10	24	29	353
- Abschluß im Ausland	15	1											16
- Promotion		1		1	3	21	16	10	5	4	3	5	69
<b>Summe</b>	<b>1218</b>	<b>64</b>	<b>1058</b>	<b>113</b>	<b>771</b>	<b>190</b>	<b>659</b>	<b>202</b>	<b>627</b>	<b>188</b>	<b>507</b>	<b>562</b>	<b>6159</b>





---

# Studentenstatistik zum Studienjahr 2012/2013

Übersichten der Fakultät Bauingenieurwesen

---

## Gliederung

Statistische Angaben nach Studiengängen / -fächern zu

- Studienanfänger, 1. Fachsemester und 1. Hochschulsesemester – Wintersemester im Vergleich (WS 10/11 – WS 12/13)
- Studienanfänger, 1. Fachsemester und 1. Hochschulsesemester – Sommersemester im Vergleich (SS 11 – SS 13)
- Studienanfänger im 1. Fachsemester (Frauen/Ausländer) – Wintersemester im Vergleich (WS 10/11 – WS 12/13)
- Studienanfänger im 1. Fachsemester (Frauen/Ausländer) – Sommersemester im Vergleich (SS 11 – SS13)
- Studierende in der Regelstudienzeit – Wintersemester im Vergleich (WS 10/11 – WS 12/13)
- Kopffzahlen Studierende im Wintersemester 2012/13
- Fallzahlen Studierende im Wintersemester 2012/13

Erläuterungen siehe Rückseite

### Legend

Bew	- Gesamtbewerberzahl (1. und höheres Fachsemester)
FS	- Fachsemester
HS	- Hochschulsesemester an deutschen Hochschulen
RSZ	- Regelstudienzeit
Beurl	- Anzahl der beurlaubten Studenten
wbl	- weiblich
Ausl	- Ausländer

**Fakultät Bauingenieurwesen**
**Studienanfänger, 1. Fachsemester und 1. Hochschulsesemester - Wintersemester im Vergleich**

Studiengang / -fach und angestrebter Abschluß	WS 10						WS 11						WS 12					
	Bew	Ges	1. FS	Durch.- Alter	1. HS	Durch.- Alter	Bew	Ges	1. FS	Durch.- Alter	1. HS	Durch.- Alter	Bew	Ges	1. FS	Durch.- Alter	1. HS	Durch.- Alter
<b>ACCES</b>																		
- Master	106	38	38	25,0	36	24,7	344	62	62	25,5	59	25,0	359	38	38	24,1	38	24,1
<b>Bauingenieurwesen</b>																		
- Diplom	571	253	251	20,7	198	20,2	801	328	328	20,5	261	19,9	671	305	305	20,3	231	19,5
- Diplom/Fernstudium	95	51	51	32,1	22	32,2	101	60	60	33,0	22	31,9	18	5	5	37,8	1	26,0
- Bachelor/Fernstudium													109	78	78	32,0	35	32,9
- Diplom/Aufbau	15	7	7	25,0	1	27,0	17	9	9	24,9	4	26,0	49	20	19	25,5	1	24,0
- Diplom/Aufbau/Fernstudium	22	16	16	30,1	2	29,5	20	18	18	32,8	1	22,0	30	26	26	32,1	2	29,0
- Zertifikat/Aufbau/Fernstudium	1	1	1	57,0			2	2	2	35,0								
- sonst. Weiterbildung	1	1	1	22,0	1	22,0												
- Abschluß im Ausland	27	16	16	22,7	16	22,7	53	26	26	22,2	26	22,2	49	31	31	22,7	30	22,7
- Promotion	10	5	5	30,0	1	29,0	3	3	3	25,7			7	6	6	30,2	1	27,0
Summe	848	388	386	23,4	277	22,0	1341	508	508	23,2	373	21,6	1292	509	508	23,6	339	21,8

**Fakultät Bauingenieurwesen**

**Studienanfänger, 1. Fachsemester und 1. Hochschulse semester - Sommersemester im Vergleich**

Studiengang / -fach und angestrebter Abschluß	SS 11						SS 12						SS 13					
	Bew	Ges	1. FS	Durch.- Alter	1. HS	Durch.- Alter	Bew	Ges	1. FS	Durch.- Alter	1. HS	Durch.- Alter	Bew	Ges	1. FS	Durch.- Alter	1. HS	Durch.- Alter
<b>ACCES</b>																		
- Master	2						39	1	1	30,0								
<b>Bauingenieurwesen</b>																		
- Diplom	31	11	3	24,7	9	22,2	54	10	4	22,5	8	22,1	37	12	6	22,5	7	21,7
- Diplom/Fernstudium	182	67	67	29,8	17	30,8	199	85	85	31,0	22	31,5	7	4	4	37,0		
- Bachelor/Fernstudium													172	122	122	30,6	36	31,6
- Diplom/Aufbau	3						2	2	2	25,0	1	26,0	1	1	1	20,0	1	20,0
- Diplom/Aufbau/Fernstudium	25	19	19	32,4	1	45,0	23	17	17	37,0			31	19	19	35,1	2	31,5
- Abschluß im Ausland	18	10	10	22,3	9	21,7	27	13	13	24,2	13	24,2	26	9	9	23,2	9	23,2
- Promotion	8	8	8	31,0			6	3	3	28,0			6	4	4	29,3		
<b>Summe</b>	<b>269</b>	<b>115</b>	<b>107</b>	<b>29,5</b>	<b>36</b>	<b>26,8</b>	<b>350</b>	<b>131</b>	<b>125</b>	<b>30,7</b>	<b>44</b>	<b>27,5</b>	<b>280</b>	<b>171</b>	<b>165</b>	<b>30,5</b>	<b>55</b>	<b>28,7</b>

**Fakultät Bauingenieurwesen**
**Studienanfänger im 1. Fachsemester ( Frauen / Ausländer ) - Wintersemester im Vergleich**

Studiengang / -fach und angestrebter Abschluß	WS 10					WS 11					WS 12				
	Ges	davon wbl.	in %	davon Ausl.	in %	Ges	davon wbl.	in %	davon Ausl.	in %	Ges	davon wbl.	in %	davon Ausl.	in %
<b>ACCES</b>															
- Master	38	5	13,2	38	100,0	62	8	12,9	62	100,0	38	5	13,2	38	100,0
<b>Bauingenieurwesen</b>															
- Diplom	251	64	25,5	12	4,8	328	84	25,6	6	1,8	305	81	26,6	16	5,2
- Diplom/Fernstudium	51	14	27,5	2	3,9	60	25	41,7	2	3,3	5	1	20,0	1	20,0
- Bachelor/Fernstudium											78	21	26,9	3	3,8
- Diplom/Aufbau	7			3	42,9	9	3	33,3	4	44,4	19	7	36,8	2	10,5
- Diplom/Aufbau/Fernstudium	16	4	25,0	1	6,3	18	3	16,7	1	5,6	26	5	19,2	5	19,2
- Zertifikat/Aufbau/Fernstudium	1					2	1	50,0	1	50,0					
- sonst. Weiterbildung	1			1	100,0										
- Abschluß im Ausland	16	5	31,3	16	100,0	26	8	30,8	26	100,0	31	16	51,6	31	100,0
- Promotion	5	1	20,0	1	20,0	3	1	33,3	1	33,3	6	1	16,7	5	83,3
Summe	386	93	24,1	74	19,2	508	133	26,2	103	20,3	508	137	27,0	101	19,9

**Fakultät Bauingenieurwesen**

**Studienanfänger im 1. Fachsemester ( Frauen / Ausländer ) - Sommersemester im Vergleich**

Studiengang / -fach und angestrebter Abschluß	SS 11					SS 12					SS 13				
	Ges	davon wbl.	in %	davon Ausl.	in %	Ges	davon wbl.	in %	davon Ausl.	in %	Ges	davon wbl.	in %	davon Ausl.	in %
<b>ACCES</b>															
- Master						1			1	100,0					
<b>Bauingenieurwesen</b>															
- Diplom	3			1	33,3	4	1	25,0	3	75,0	6	3	50,0	3	50,0
- Diplom/Fernstudium	67	17	25,4	2	3,0	85	35	41,2	3	3,5	4	3	75,0	1	25,0
- Bachelor/Fernstudium											122	38	31,1	2	1,6
- Diplom/Aufbau						2	1	50,0	2	100,0	1			1	100,0
- Diplom/Aufbau/Fernstudium	19	2	10,5	4	21,1	17	4	23,5	1	5,9	19			2	10,5
- Abschluß im Ausland	10	4	40,0	10	100,0	13	6	46,2	13	100,0	9	4	44,4	9	100,0
- Promotion	8	4	50,0	1	12,5	3	1	33,3	2	66,7	4	1	25,0	2	50,0
Summe	107	27	25,2	18	16,8	125	48	38,4	25	20,0	165	49	29,7	20	12,1

**Fakultät Bauingenieurwesen**
**Studierende in der Regelstudienzeit - Wintersemester im Vergleich**

Studiengang / -fach und angestrebter Abschluß	WS 10			WS 11			WS 12		
	Ges	davon in der RSZ	in %	Ges	davon in der RSZ	in %	Ges	davon in der RSZ	in %
<b>ACCES</b>									
- Master	38	38	100,0	96	96	100,0	115	99	86,1
<b>Bauingenieurwesen</b>									
- Diplom	786	704	89,6	946	866	91,5	998	907	90,9
- Diplom/Fernstudium	151	142	94,0	185	175	94,6	149	139	93,3
- Bachelor				1			1		
- Bachelor/Fernstudium	2						78	78	100,0
- Diplom/Aufbau	14	13	92,9	19	17	89,5	34	29	85,3
- Diplom/Aufbau/Fernstudium	68	49	72,1	81	67	82,7	97	84	86,6
- Zertifikat/Aufbau/Fernstudium	1	1	100,0	2	2	100,0			
- sonst. Weiterbildung	2	1	50,0	1					
- Abschluß im Ausland	16	16	100,0	27	26	96,3	33	33	100,0
- Promotion	43	26	60,5	44	31	70,5	49	31	63,3
<b>RehabilitationEngineering</b>									
- Master				1			1		
- Master/Aufbau	2								
<b>Summe</b>	<b>1123</b>	<b>990</b>	<b>88,2</b>	<b>1403</b>	<b>1280</b>	<b>91,2</b>	<b>1555</b>	<b>1400</b>	<b>90,0</b>

## Fakultät Bauingenieurwesen

### Kopfzahlen Studierende - Wintersemester 2012/2013

Studiengang / -fach und angestrebter Abschluß	1. FS	2. FS	3. FS	4. FS	5. FS	6. FS	7. FS	8. FS	9.FS	10.FS	> 10. FS	Sum- me	davon weibl.	in %	davon Ausl.	in %	Beurl.
<b>ACCES</b>																	
- Master	38	2	58	1	16							115	16	13,9	115	100,0	1
<b>Bauingenieurwesen</b>																	
- Diplom	305	4	217	14	140	22	82	13	96	13	92	998	300	30,1	66	6,6	49
- Diplom/Fernstudium	5	44	28	13	10	4	8	6	6	4	21	149	67	45,0	6	4,0	22
- Bachelor											1	1					
- Bachelor/Fernstudium	78											78	21	26,9	3	3,8	
- Diplom/Aufbau	19		9	1	5							34	10	29,4	10	29,4	
- Diplom/Aufbau/Fernstudium	26	13	15	13	7	5	4	1	1	2	10	97	22	22,7	12	12,4	9
- Abschluß im Ausland	31	2										33	17	51,5	33	100,0	
- Promotion	6	3	5	5	6	6	5	3	2		8	49	13	26,5	23	46,9	
<b>RehabilitationEngineering</b>																	
- Master										1		1					
<b>Summe</b>	<b>508</b>	<b>68</b>	<b>332</b>	<b>47</b>	<b>184</b>	<b>37</b>	<b>99</b>	<b>23</b>	<b>105</b>	<b>20</b>	<b>132</b>	<b>1555</b>	<b>466</b>	<b>30,0</b>	<b>268</b>	<b>17,2</b>	<b>81</b>



**Fakultät Bauingenieurwesen**

Fallzahlen Studierende - Wintersemester 2012/2013

Studiengang / -fach und angestrebter Abschluß	1. FS	2. FS	3. FS	4. FS	5. FS	6. FS	7. FS	8. FS	9.FS	10.FS	11.FS	>11. FS	Summe 1. bis >11.FS
<b>ACCES</b>													
- Master	38	2	58	1	16								115
<b>Bauingenieurwesen</b>													
- Diplom	305	4	218	14	140	22	82	13	96	13	61	31	999
- Diplom/Fernstudium	5	44	28	13	10	4	8	6	6	4	2	19	149
- Bachelor												1	1
- Bachelor/Fernstudium	80												80
- Diplom/Aufbau	19		9	1	5								34
- Diplom/Aufbau/Fernstudium	26	13	15	13	7	5	4	1	1	2	1	9	97
- Abschluß im Ausland	31	2											33
- Promotion	6	3	5	5	6	6	5	3	2		3	5	49
<b>RehabilitationEngineering</b>													
- Master										1			1
<b>Summe</b>	510	68	333	47	184	37	99	23	105	20	67	65	1558



---

# Studentenstatistik zum Studienjahr 2012/2013

Übersichten der Fakultät Architektur

---

## Gliederung

Statistische Angaben nach Studiengängen / -fächern zu

- Studienanfänger, 1. Fachsemester und 1. Hochschulsesemester – Wintersemester im Vergleich (WS 10/11 – WS 12/13)
- Studienanfänger, 1. Fachsemester und 1. Hochschulsesemester – Sommersemester im Vergleich (SS 11 – SS 13)
- Studienanfänger im 1. Fachsemester (Frauen/Ausländer) – Wintersemester im Vergleich (WS 10/11 – WS 12/13)
- Studienanfänger im 1. Fachsemester (Frauen/Ausländer) – Sommersemester im Vergleich (SS 11 – SS 13)
- Studierende in der Regelstudienzeit – Wintersemester im Vergleich (WS 10/11 – WS 12/13)
- Kopffzahlen Studierende im Wintersemester 2012/13
- Fallzahlen Studierende im Wintersemester 2012/13

Erläuterungen siehe Rückseite

### Legende

Bew	- Gesamtbewerberzahl (1. und höheres Fachsemester)
FS	- Fachsemester
HS	- Hochschulsesemester an deutschen Hochschulen
RSZ	- Regelstudienzeit
Beurl	- Anzahl der beurlaubten Studenten
wbl	- weiblich
Ausl	- Ausländer

**Fakultät Architektur**
**Studienanfänger, 1. Fachsemester und 1. Hochschulse semester - Wintersemester im Vergleich**

Studiengang / -fach und angestrebter Abschluß	WS 10						WS 11						WS 12					
	Bew	Ges	1. FS	Durch.- Alter	1. HS	Durch.- Alter	Bew	Ges	1. FS	Durch.- Alter	1. HS	Durch.- Alter	Bew	Ges	1. FS	Durch.- Alter	1. HS	Durch.- Alter
<b>Architektur</b>																		
- Diplom	629	173	161	20,9	129	20,6	888	170	164	20,6	134	20,1	814	182	178	20,1	143	19,6
- sonst. Weiterbildung	1	1	1	27,0	1	27,0												
- Abschluß im Ausland	44	25	25	23,1	24	23,0	55	24	24	22,7	24	22,7	25	21	21	21,8	21	21,8
- Promotion	7	6	6	29,0	1	28,0	5	4	4	30,5			5	5	5	29,8	2	30,5
- Promotion im Ausland							1	1	1	26,0	1	26,0						
<b>Denkmalpfl. u. Stadtentw.</b>																		
- Master/Weiterbildung	22	12	12	27,4	1	24,0	1											
<b>Landschaftsarchitektur</b>																		
- Diplom	12	1	1	24,0			10						1					
- Bachelor	372	60	60	21,1	42	20,0	442	48	48	20,9	38	20,3	463	56	56	21,3	39	20,1
- Abschluß im Ausland	14	9	9	21,3	9	21,3	13	5	5	21,4	5	21,4	7	5	5	22,0	5	22,0
- Promotion													1	1	1	36,0		
<b>Summe</b>	<b>1101</b>	<b>287</b>	<b>275</b>	<b>21,6</b>	<b>207</b>	<b>20,9</b>	<b>1415</b>	<b>252</b>	<b>246</b>	<b>21,1</b>	<b>202</b>	<b>20,5</b>	<b>1316</b>	<b>270</b>	<b>266</b>	<b>20,8</b>	<b>210</b>	<b>20,0</b>

**Fakultät Architektur**

**Studienanfänger, 1. Fachsemester und 1. Hochschulsesemester - Sommersemester im Vergleich**

Studiengang / -fach und angestrebter Abschluß	SS 11						SS 12						SS 13					
	Bew	Ges	1. FS	Durch.- Alter	1. HS	Durch.- Alter	Bew	Ges	1. FS	Durch.- Alter	1. HS	Durch.- Alter	Bew	Ges	1. FS	Durch.- Alter	1. HS	Durch.- Alter
<b>Architektur</b>																		
- Diplom	27	5	5	23,8	1	22,0	47	9	8	22,5	3	23,7	31	4	4	20,3	3	20,7
- Abschluß im Ausland	9	8	8	21,9	8	21,9	21	11	11	22,4	11	22,4	9	7	7	23,7	7	23,7
- Promotion	3	3	3	35,3			12	7	7	30,1	1	28,0	6	3	3	31,7		
<b>Landschaftsarchitektur</b>																		
- Bachelor	9						6	2	2	24,0			3	1	1	19,0		
- Abschluß im Ausland	4	2	2	22,5	2	22,5	5	4	4	23,8	4	23,8						
Summe	52	18	18	24,7	11	22,0	91	33	32	24,4	19	23,2	49	15	15	24,1	10	22,8

**Fakultät Architektur**
**Studienanfänger im 1. Fachsemester ( Frauen / Ausländer ) - Wintersemester im Vergleich**

Studiengang / -fach und angestrebter Abschluß	WS 10					WS 11					WS 12				
	Ges	davon wbl.	in %	davon Ausl.	in %	Ges	davon wbl.	in %	davon Ausl.	in %	Ges	davon wbl.	in %	davon Ausl.	in %
<b>Architektur</b>															
- Diplom	161	89	55,3	12	7,5	164	99	60,4	18	11,0	178	103	57,9	25	14,0
- sonst. Weiterbildung	1	1	100,0	1	100,0										
- Abschluß im Ausland	25	17	68,0	25	100,0	24	13	54,2	24	100,0	21	13	61,9	21	100,0
- Promotion	6	4	66,7	3	50,0	4	2	50,0	1	25,0	5	3	60,0	3	60,0
- Promotion im Ausland						1			1	100,0					
<b>Denkmalpfl. u. Stadtentw.</b>															
- Master/Weiterbildung	12	10	83,3	1	8,3										
<b>Landschaftsarchitektur</b>															
- Diplom	1	1	100,0												
- Bachelor	60	43	71,7	5	8,3	48	34	70,8	2	4,2	56	46	82,1	4	7,1
- Abschluß im Ausland	9	7	77,8	9	100,0	5	4	80,0	5	100,0	5	5	100,0	5	100,0
- Promotion											1	1	100,0		
<b>Summe</b>	<b>275</b>	<b>172</b>	<b>62,5</b>	<b>56</b>	<b>20,4</b>	<b>246</b>	<b>152</b>	<b>61,8</b>	<b>51</b>	<b>20,7</b>	<b>266</b>	<b>171</b>	<b>64,3</b>	<b>58</b>	<b>21,8</b>

**Fakultät Architektur**

**Studienanfänger im 1. Fachsemester ( Frauen / Ausländer ) - Sommersemester im Vergleich**

Studiengang / -fach und angestrebter Abschluß	SS 11					SS 12					SS 13				
	Ges	davon wbl.	in %	davon Ausl.	in %	Ges	davon wbl.	in %	davon Ausl.	in %	Ges	davon wbl.	in %	davon Ausl.	in %
<b>Architektur</b>															
- Diplom	5	3	60,0	2	40,0	8	4	50,0	7	87,5	4	2	50,0	3	75,0
- Abschluß im Ausland	8	5	62,5	8	100,0	11	6	54,5	11	100,0	7	6	85,7	7	100,0
- Promotion	3	2	66,7			7	6	85,7	2	28,6	3	1	33,3	1	33,3
<b>Landschaftsarchitektur</b>															
- Bachelor						2	1	50,0			1	1	100,0		
- Abschluß im Ausland	2	2	100,0	2	100,0	4	3	75,0	4	100,0					
Summe	18	12	66,7	12	66,7	32	20	62,5	24	75,0	15	10	66,7	11	73,3



**Fakultät Architektur**
**Studierende in der Regelstudienzeit - Wintersemester im Vergleich**

Studiengang / -fach und angestrebter Abschluß	WS 10			WS 11			WS 12		
	Ges	davon in der RSZ	in %	Ges	davon in der RSZ	in %	Ges	davon in der RSZ	in %
<b>Architektur</b>									
- Diplom	743	652	87,8	756	676	89,4	787	709	90,1
- sonst. Weiterbildung	4	2	50,0	2	1	50,0			
- Abschluß im Ausland	26	25	96,2	27	25	92,6	22	21	95,5
- Promotion	30	16	53,3	29	17	58,6	37	24	64,9
- Promotion im Ausland				1	1	100,0	2	2	100,0
<b>Denkmalpfl. u. Stadtentw.</b>									
- Master/Weiterbildung	21	21	100,0	19	16	84,2	12	4	33,3
<b>Landschaftsarchitektur</b>									
- Diplom	208	182	87,5	159	137	86,2	112	82	73,2
- Bachelor	60	60	100,0	99	99	100,0	140	140	100,0
- Abschluß im Ausland	9	9	100,0	5	5	100,0	5	5	100,0
- Promotion	7	2	28,6	6			6	1	16,7
<b>Summe</b>	<b>1108</b>	<b>969</b>	<b>87,5</b>	<b>1103</b>	<b>977</b>	<b>88,6</b>	<b>1123</b>	<b>988</b>	<b>88,0</b>

## Fakultät Architektur

### Kopfzahlen Studierende - Wintersemester 2012/2013

Studiengang / -fach und angestrebter Abschluß	1. FS	2. FS	3. FS	4. FS	5. FS	6. FS	7. FS	8. FS	9. FS	10. FS	> 10. FS	Sum- me	davon weibl.	in %	davon Ausl.	in %	Beurl.
<b>Architektur</b>																	
- Diplom	178	2	130	13	118	43	99	42	47	37	78	787	425	54,0	83	10,5	69
- Abschluß im Ausland	21			1								22	13	59,1	22	100,0	
- Promotion	5	6	5	3	4	1	1	4		2	6	37	21	56,8	13	35,1	1
- Promotion im Ausland		1	1									2	1	50,0	2	100,0	
<b>Denkmalpfl. u. Stadtentw.</b>																	
- Master/Weiterbildung			1	3	7			1				12	9	75,0	3	25,0	3
<b>Landschaftsarchitektur</b>																	
- Diplom				1	2	8	35	6	20	10	30	112	79	70,5	8	7,1	14
- Bachelor	56		39	1	43	1						140	103	73,6	7	5,0	2
- Abschluß im Ausland	5											5	5	100,0	5	100,0	
- Promotion	1								1		4	6	5	83,3			
Summe	266	9	176	22	174	53	135	53	68	49	118	1123	661	58,9	143	12,7	89

**Fakultät Architektur**
**Fallzahlen Studierende - Wintersemester 2012/2013**

Studiengang / -fach und angestrebter Abschluß													Summe 1. bis >11.FS
	1. FS	2. FS	3. FS	4. FS	5. FS	6. FS	7. FS	8. FS	9.FS	10.FS	11.FS	>11. FS	
<b>Architektur</b>													
- Diplom	180	2	130	13	119	43	100	42	47	37	42	36	791
- Abschluß im Ausland	21			1									22
- Promotion	5	6	5	3	4	1	1	4		2	1	5	37
- Promotion im Ausland		1	1										2
<b>Architekturwiss.</b>													
- BA - Ergänzung (35 CP)	26	4	27	4	17	4	11		1				94
<b>Denkmalpfl. u. Stadtentw.</b>													
- Master/Weiterbildung			1	3	7			1					12
<b>Landschaftsarchitektur</b>													
- Diplom				1	2	8	35	6	20	10	19	11	112
- Bachelor	56		39	1	43	1							140
- Abschluß im Ausland	5												5
- Promotion	1								1		1	3	6
<b>Summe</b>	<b>294</b>	<b>13</b>	<b>203</b>	<b>26</b>	<b>192</b>	<b>57</b>	<b>147</b>	<b>53</b>	<b>69</b>	<b>49</b>	<b>63</b>	<b>55</b>	<b>1221</b>



---

# Studentenstatistik zum Studienjahr 2012/2013

Übersichten der Fakultät Verkehrswissenschaften "Friedrich List"

---

## Gliederung

Statistische Angaben nach Studiengängen / -fächern zu

- Studienanfänger, 1. Fachsemester und 1. Hochschulsesemester – Wintersemester im Vergleich (WS 10/11 – WS 12/13)
- Studienanfänger, 1. Fachsemester und 1. Hochschulsesemester – Sommersemester im Vergleich (SS 11 – SS 13)
- Studienanfänger im 1. Fachsemester (Frauen/Ausländer) – Wintersemester im Vergleich (WS 10/11 – WS 12/13)
- Studienanfänger im 1. Fachsemester (Frauen/Ausländer) – Sommersemester im Vergleich (SS 11 – SS 13)
- Studierende in der Regelstudienzeit – Wintersemester im Vergleich (WS 10/11 – WS 12/13)
- Kopffzahlen Studierende im Wintersemester 2012/13
- Fallzahlen Studierende im Wintersemester 2012/13

Erläuterungen siehe Rückseite

### Legende

Bew	- Gesamtbewerberzahl (1. und höheres Fachsemester)
FS	- Fachsemester
HS	- Hochschulsesemester an deutschen Hochschulen
RSZ	- Regelstudienzeit
Beurl	- Anzahl der beurlaubten Studenten
wbl	- weiblich
Ausl	- Ausländer

**Fakultät Verkehrswissenschaften "Friedrich List"**
**Studienanfänger, 1. Fachsemester und 1. Hochschulsesemester - Wintersemester im Vergleich**

Studiengang / -fach und angestrebter Abschluß	WS 10						WS 11						WS 12					
	Bew	Ges	1. FS	Durch.- Alter	1. HS	Durch.- Alter	Bew	Ges	1. FS	Durch.- Alter	1. HS	Durch.- Alter	Bew	Ges	1. FS	Durch.- Alter	1. HS	Durch.- Alter
<b>Bahnsystemingenieurwesen</b> - Master	42	17	17	26,9	5	26,2	41	20	20	26,5	2	24,0	83	40	40	25,4	5	26,8
<b>Verkehrsingenieurwesen</b> - Diplom	332	185	185	20,7	135	20,2	327	198	198	20,5	141	19,8	254	135	135	20,5	94	19,8
- sonst. Weiterbildung	1	1	1	25,0	1	25,0												
- Abschluß im Ausland	11	6	6	22,7	6	22,7	16	7	7	22,4	7	22,4	11	9	9	23,1	9	23,1
- Promotion	2	2	2	28,0			7	6	6	26,3	1	33,0	11	8	8	27,1	1	24,0
<b>Verkehrswirtschaft</b> - Master	113	65	65	23,3			133	75	75	23,4			171	92	92	23,8	2	24,0
- Bachelor	445	169	169	21,2	108	20,5	352	121	121	21,4	88	20,8	381	126	126	20,7	78	19,8
- Abschluß im Ausland	14	11	11	22,7	10	22,5	15	3	3	22,0	3	22,0	2	2	2	20,5	2	20,5
- Promotion	1	1	1	37,0														
Summe	961	457	457	21,6	265	20,6	891	430	430	21,7	242	20,3	913	412	412	22,0	191	20,2

**Fakultät Verkehrswissenschaften "Friedrich List"**
**Studienanfänger, 1. Fachsemester und 1. Hochschulsesemester - Sommersemester im Vergleich**

Studiengang / -fach und angestrebter Abschluß	SS 11						SS 12						SS 13					
	Bew	Ges	1. FS	Durch.- Alter	1. HS	Durch.- Alter	Bew	Ges	1. FS	Durch.- Alter	1. HS	Durch.- Alter	Bew	Ges	1. FS	Durch.- Alter	1. HS	Durch.- Alter
<b>Bahnsystemingenieurwesen</b> - Master	1	1	1	24,0			11	6	6	25,7	2	23,0	11	4	4	25,8		
<b>Verkehrsingenieurwesen</b> - Diplom	15	1	1	20,0			18						14	1	1	21,0		
- Abschluß im Ausland	5	5	5	21,2	4	21,0	6	3	3	23,0	3	23,0	5	3	3	24,0	3	24,0
- Promotion	12	11	11	27,7			6	4	4	27,8			3	3	3	25,3		
<b>Verkehrswirtschaft</b> - Master	6	6	6	25,3			8	5	5	22,6			6	6	6	24,0		
- Bachelor	5	2	2	25,0			11	2	2	23,5			10	1	1	28,0		
- Abschluß im Ausland	4	4	4	23,5	4	23,5	7	3	3	21,7	3	21,7						
- Promotion	1	1	1	24,0			2	1	1	25,0			1	1	1	32,0		
Summe	49	31	31	25,0	8	22,3	69	24	24	24,3	8	22,5	50	19	19	25,1	3	24,0



**Fakultät Verkehrswissenschaften "Friedrich List"**
**Studienanfänger im 1. Fachsemester ( Frauen / Ausländer ) - Wintersemester im Vergleich**

Studiengang / -fach und angestrebter Abschluß	WS 10					WS 11					WS 12				
	Ges	davon wbl.	in %	davon Ausl.	in %	Ges	davon wbl.	in %	davon Ausl.	in %	Ges	davon wbl.	in %	davon Ausl.	in %
<b>Bahnsystemingenieurwesen</b>															
- Master	17	5	29,4	8	47,1	20	4	20,0	6	30,0	40	8	20,0	8	20,0
<b>Verkehrsingenieurwesen</b>															
- Diplom	185	33	17,8	8	4,3	198	29	14,6	8	4,0	135	20	14,8	1	0,7
- sonst. Weiterbildung	1	1	100,0	1	100,0										
- Abschluß im Ausland	6	2	33,3	6	100,0	7	5	71,4	7	100,0	9	2	22,2	9	100,0
- Promotion	2	1	50,0	1	50,0	6	2	33,3	2	33,3	8	1	12,5	2	25,0
<b>Verkehrswirtschaft</b>															
- Master	65	28	43,1	2	3,1	75	36	48,0	3	4,0	92	42	45,7	5	5,4
- Bachelor	169	74	43,8	8	4,7	121	40	33,1	6	5,0	126	51	40,5	11	8,7
- Abschluß im Ausland	11	5	45,5	11	100,0	3	2	66,7	3	100,0	2	2	100,0	2	100,0
- Promotion	1														
Summe	457	149	32,6	45	9,8	430	118	27,4	35	8,1	412	126	30,6	38	9,2

**Fakultät Verkehrswissenschaften "Friedrich List"**
**Studienanfänger im 1. Fachsemester ( Frauen / Ausländer ) - Sommersemester im Vergleich**

Studiengang / -fach und angestrebter Abschluß	SS 11					SS 12					SS 13				
	Ges	davon wbl.	in %	davon Ausl.	in %	Ges	davon wbl.	in %	davon Ausl.	in %	Ges	davon wbl.	in %	davon Ausl.	in %
<b>Bahnsystemingenieurwesen</b> - Master	1					6	1	16,7	5	83,3	4	1	25,0	3	75,0
<b>Verkehrsingenieurwesen</b> - Diplom	1	1	100,0	1	100,0						1			1	100,0
- Abschluß im Ausland	5	2	40,0	5	100,0	3			3	100,0	3	1	33,3	3	100,0
- Promotion	11	2	18,2			4	1	25,0			3	1	33,3		
<b>Verkehrswirtschaft</b> - Master	6	2	33,3	1	16,7	5	3	60,0	1	20,0	6	2	33,3		
- Bachelor	2	2	100,0	1	50,0	2	1	50,0			1	1	100,0		
- Abschluß im Ausland	4	3	75,0	4	100,0	3	1	33,3	3	100,0					
- Promotion	1	1	100,0			1	1	100,0			1			1	100,0
Summe	31	13	41,9	12	38,7	24	8	33,3	12	50,0	19	6	31,6	8	42,1

## Fakultät Verkehrswissenschaften "Friedrich List"

### Studierende in der Regelstudienzeit - Wintersemester im Vergleich

Studiengang / -fach und angestrebter Abschluß	WS 10			WS 11			WS 12		
	Ges	davon in der RSZ	in %	Ges	davon in der RSZ	in %	Ges	davon in der RSZ	in %
<b>Bahnsystemingenieurwesen</b>									
- Master	29	27	93,1	41	34	82,9	76	60	78,9
<b>Verkehrsingenieurwesen</b>									
- Diplom	993	823	82,9	984	802	81,5	912	724	79,4
- sonst. Weiterbildung	1	1	100,0						
- Abschluß im Ausland	6	6	100,0	9	8	88,9	9	9	100,0
- Promotion	41	27	65,9	54	33	61,1	57	38	66,7
<b>Verkehrswirtschaft</b>									
- Diplom	228	143	62,7	152	37	24,3	55	2	3,6
- Master	86	82	95,3	149	138	92,6	221	193	87,3
- Bachelor	532	506	95,1	515	453	88,0	465	398	85,6
- Abschluß im Ausland	12	11	91,7	3	3	100,0	2	2	100,0
- Promotion	13	8	61,5	10	5	50,0	10	5	50,0
<b>Summe</b>	<b>1941</b>	<b>1634</b>	<b>84,2</b>	<b>1917</b>	<b>1513</b>	<b>78,9</b>	<b>1807</b>	<b>1431</b>	<b>79,2</b>

**Fakultät Verkehrswissenschaften "Friedrich List"**
**Kopfzahlen Studierende - Wintersemester 2012/2013**

<b>Studiengang / -fach und angestrebter Abschluß</b>	1. FS	2. FS	3. FS	4. FS	5. FS	6. FS	7. FS	8. FS	9.FS	10.FS	> 10. FS	<b>Sum- me</b>	davon weibl.	in %	davon Ausl.	in %	Beurl.
<b>Bahnsystemingenieurwesen</b>																	
- Master	40	2	17	1	13	2	1					76	18	23,7	22	28,9	3
<b>Verkehrsingenieurwesen</b>																	
- Diplom	135	2	163	8	108	13	108	25	114	47	189	912	161	17,7	25	2,7	70
- Abschluß im Ausland	9											9	2	22,2	9	100,0	
- Promotion	8	5	7	11	2	5	5	3	4	3	4	57	11	19,3	4	7,0	3
<b>Verkehrswirtschaft</b>																	
- Diplom								1	1	8	45	55	26	47,3	2	3,6	4
- Master	92	5	69	27	23	3	1		1			221	101	45,7	9	4,1	6
- Bachelor	126	1	109	11	135	16	47	6	13	1		465	182	39,1	27	5,8	21
- Abschluß im Ausland	2											2	2	100,0	2	100,0	
- Promotion		1	1	1		2		1	2	2		10	6	60,0	2	20,0	1
<b>Summe</b>	<b>412</b>	<b>16</b>	<b>366</b>	<b>59</b>	<b>281</b>	<b>41</b>	<b>162</b>	<b>36</b>	<b>135</b>	<b>61</b>	<b>238</b>	<b>1807</b>	<b>509</b>	<b>28,2</b>	<b>102</b>	<b>5,6</b>	<b>108</b>

**Fakultät Verkehrswissenschaften "Friedrich List"**

Fallzahlen Studierende - Wintersemester 2012/2013

Studiengang / -fach und angestrebter Abschluß	1. FS	2. FS	3. FS	4. FS	5. FS	6. FS	7. FS	8. FS	9.FS	10.FS	11.FS	>11. FS	Summe 1. bis >11.FS
<b>Bahnsystemingenieurwesen</b>													
- Master	42	2	17	1	13	2	1						78
<b>Verkehrsingenieurwesen</b>													
- Diplom	135	2	163	8	108	13	108	25	114	47	92	97	912
- Abschluß im Ausland	9												9
- Promotion	8	5	7	11	2	5	5	3	4	3		4	57
<b>Verkehrswirtschaft</b>													
- Diplom								1	1	8	16	29	55
- Master	93	5	69	28	24	3	1		1				224
- Bachelor	126	1	110	11	135	17	76	10	17	1	1		505
- Abschluß im Ausland	2												2
- Promotion		1	1	1		2		1	2	2			10
Summe	415	16	367	60	282	42	191	40	139	61	109	130	1852



---

# Studentenstatistik zum Studienjahr 2012/2013

Übersichten der Fakultät Umweltwissenschaften

---

## Gliederung

Statistische Angaben nach Studiengängen / -fächern zu

- Studienanfänger, 1. Fachsemester und 1. Hochschulsemester – Wintersemester im Vergleich (WS 10/11 – WS 12/13)
- Studienanfänger, 1. Fachsemester und 1. Hochschulsemester – Sommersemester im Vergleich (SS 11 – SS 13)
- Studienanfänger im 1. Fachsemester (Frauen/Ausländer) – Wintersemester im Vergleich (WS 10/11 – WS 12/13)
- Studienanfänger im 1. Fachsemester (Frauen/Ausländer) – Sommersemester im Vergleich (SS 11 – SS 13)
- Studierende in der Regelstudienzeit – Wintersemester im Vergleich (WS 10/11 – WS 12/13)
- Kopffzahlen Studierende im Wintersemester 2012/13
- Fallzahlen Studierende im Wintersemester 2012/13

Erläuterungen siehe Rückseite

### Legende

Bew	- Gesamtbewerberzahl (1. und höheres Fachsemester)
FS	- Fachsemester
HS	- Hochschulsemester an deutschen Hochschulen
RSZ	- Regelstudienzeit
Beurl	- Anzahl der beurlaubten Studenten
wbl	- weiblich
Ausl	- Ausländer
LA/MS	- Lehramt Mittelschule
LA/GY	- Lehramt Gymnasium



**Fakultät Umweltwissenschaften**
**Studienanfänger, 1. Fachsemester und 1. Hochschulsesemester - Wintersemester im Vergleich**

Studiengang / -fach und angestrebter Abschluß	WS 10						WS 11						WS 12					
	Bew	Ges	1. FS	Durch.- Alter	1. HS	Durch.- Alter	Bew	Ges	1. FS	Durch.- Alter	1. HS	Durch.- Alter	Bew	Ges	1. FS	Durch.- Alter	1. HS	Durch.- Alter
<b>Abfallwirtschaft u.Altl.</b>																		
- Master	40						57	28	28	24,0	4	22,5	35	15	15	24,3		
- Bachelor	156	50	50	21,4	32	20,1	176	56	56	21,8	32	20,3	4					
- Master/Aufbau	22	22	21	24,7	8	23,6	1	1	1	25,0								
- sonst. Weiterbildung	1	1	1	27,0	1	27,0												
- Abschluß im Ausland	11	8	8	23,3	8	23,3	15						5	4	4	23,8	4	23,8
- Promotion							3	1	1	27,0	1	27,0						
<b>Cartography</b>																		
- Master							14	14	14	26,2	12	26,8	2	1	1	24,0	1	24,0
<b>Forstwissenschaften</b>																		
- Master	56	45	45	24,0			60	46	46	24,2			63	52	52	23,6		
- Bachelor	318	122	122	21,6	94	20,7	370	130	130	21,3	94	20,4	357	121	121	21,4	93	20,5
- Abschluß im Ausland	5	2	2	22,0	2	22,0	12	4	4	26,8	4	26,8	9	2	2	38,0	2	38,0
- Promotion	10	9	9	31,2	5	32,8	10	9	9	29,3	2	34,5	15	8	8	32,5	3	33,7
- Promotion im Ausland							3	3	3	25,0	3	25,0						
<b>Geodäsie</b>																		
- Master							21	13	13	23,9			37	23	23	24,2		
<b>Geodäsie/Geoinformation</b>																		
- Bachelor	96	32	32	21,3	21	20,3	116	42	42	21,9	22	20,0	96	34	34	21,0	18	19,5
- Abschluß im Ausland							3						1	1	1	23,0	1	23,0
- Promotion	2	1	1	33,0	1	33,0												
<b>Geographie</b>																		
- Master	52	31	31	23,5			98	47	47	23,5			94	42	42	24,4		
- Bachelor	385	89	89	20,8	65	20,3	394	88	88	20,6	59	20,0	492	40	40	21,3	24	20,0
- LA Bachelor AbS	242	11	11	23,0	6	19,8	313	17	17	21,6	13	19,8	1					
- LA Master GY	12	12	12	23,1			18	16	16	22,7			18	18	18	25,1		
- LA/GY/Erweiterungsfach	1	1	1	28,0			3	3	3	26,3			3	3	3	27,0		
- Abschluß im Ausland	1	1	1	21,0	1	21,0	1	1	1	20,0	1	20,0	5	3	3	21,7	3	21,7
- Promotion	1						3	3	3	32,0	3	32,0	1	1	1	32,0		

**Fakultät Umweltwissenschaften**
**Studienanfänger, 1. Fachsemester und 1. Hochschulsesemester - Wintersemester im Vergleich**

Studiengang / -fach und angestrebter Abschluß	WS 10						WS 11						WS 12					
	Bew	Ges	1. FS	Durch.- Alter	1. HS	Durch.- Alter	Bew	Ges	1. FS	Durch.- Alter	1. HS	Durch.- Alter	Bew	Ges	1. FS	Durch.- Alter	1. HS	Durch.- Alter
<b>Geoinformat.technologie</b> - Master							24	8	8	23,9			40	22	22	25,4		
<b>Geowissenschaften</b> - Promotion	7	6	6	29,7	1	30,0	15	11	11	28,2	1	25,0	4	4	4	34,0	2	30,5
<b>Holztech. u.Holzwirtsch.</b> - Master	34	19	19	25,2	1	27,0	32	24	24	25,3			25	13	13	26,6	2	25,5
<b>Hydro Science/Engineering</b> - Master	86	26	26	27,1	20	27,6	178	49	49	25,3	43	25,5	254	58	58	25,5	52	25,5
- Abschluß im Ausland	1	1	1	24,0	1	24,0	1	1	1	25,0	1	25,0	1					
<b>Hydrobiologie</b> - Master							19	9	9	23,9			32	10	10	24,5		
<b>Hydrologie</b> - Master							26	11	11	23,0			43	22	22	23,9		
- Bachelor	140	53	53	21,6	32	20,6	185	74	74	21,2	43	19,8	162	75	75	21,3	41	20,0
- Abschluß im Ausland	4	2	2	24,0	2	24,0	6	3	3	21,7	3	21,7	12	5	5	23,2	5	23,2
- Promotion	5	5	5	33,0	3	30,7	2	2	2	28,5	1	27,0						
<b>Kartographie</b> - Abschluß im Ausland							1	1	1	25,0	1	25,0						
<b>Kartographie/Geomedientec</b> - Bachelor	96	28	28	20,3	20	19,7	81	32	32	21,8	17	19,6	52	19	19	22,5	11	20,5
<b>Raumentw./Naturress.manag</b> - Master	162	66	66	25,6			172	26	26	26,2			165	31	31	25,3	1	26,0
- Abschluß im Ausland							1	1	1	21,0	1	21,0						
- Promotion	4	3	3	29,0														
<b>Trop.Forest.a.Manag.</b> - Master	35	26	25	27,7	23	28,1	53	30	30	28,4	26	29,0						
<b>Tropical Forestry</b> - Master													40	20	20	28,5	19	28,7

**Fakultät Umweltwissenschaften**
**Studienanfänger, 1. Fachsemester und 1. Hochschulsesemester - Wintersemester im Vergleich**

Studiengang / -fach und angestrebter Abschluß	WS 10						WS 11						WS 12					
	Bew	Ges	1. FS	Durch.- Alter	1. HS	Durch.- Alter	Bew	Ges	1. FS	Durch.- Alter	1. HS	Durch.- Alter	Bew	Ges	1. FS	Durch.- Alter	1. HS	Durch.- Alter
<b>Tropische Waldwirtschaft</b> - Promotion	4	2	2	29,0	1	25,0												
<b>Umweltschutz/Raumordnung</b> - Diplom/Aufbau	2	2	2	31,0														
<b>Wasserwirtschaft</b> - Master							56	41	41	23,4			76	52	52	23,7		
- Bachelor	213	89	89	20,9	61	19,8	226	83	83	21,2	53	19,8	215	99	99	21,2	62	20,2
- Abschluß im Ausland	4	2	2	23,0	2	23,0	11	6	6	22,2	6	22,2	3	3	3	24,0	3	24,0
- Promotion	7	6	6	27,0	2	26,0	13	7	7	28,7			4	3	3	29,3		
- Promotion im Ausland													1	1	1	43,0		
Summe	2215	773	771	22,9	413	21,6	2793	941	941	22,9	446	21,7	2367	805	805	23,3	347	22,0

**Fakultät Umweltwissenschaften**
**Studienanfänger, 1. Fachsemester und 1. Hochschulsesemester - Sommersemester im Vergleich**

Studiengang / -fach und angestrebter Abschluß	SS 11						SS 12						SS 13					
	Bew	Ges	1. FS	Durch.- Alter	1. HS	Durch.- Alter	Bew	Ges	1. FS	Durch.- Alter	1. HS	Durch.- Alter	Bew	Ges	1. FS	Durch.- Alter	1. HS	Durch.- Alter
<b>Abfallwirtschaft u.Altl.</b>																		
- Master							4	1	1	24,0			5	2	2	25,0		
- Master/Aufbau	4	4	2	25,5	2	26,0												
- Abschluß im Ausland	10	4	4	22,0	3	21,7	3	1	1	24,0	1	24,0						
<b>Forstwissenschaften</b>																		
- Master	2	2	2	25,5			1	1	1	24,0			2	2	2	24,5		
- Bachelor	5						12	2	2	32,0			2	1	1	30,0		
- Abschluß im Ausland	1	1	1	22,0	1	22,0	3	3	3	24,0	3	24,0	5	3	3	24,7	2	24,5
- Promotion	8	6	6	28,3	1	33,0	11	8	8	29,1	2	35,5	12	8	8	30,6	4	32,3
- Promotion im Ausland							1	1	1	35,0	1	35,0	1	1	1	35,0	1	35,0
<b>Geodäsie</b>																		
- Master	1						2	1	1	23,0			3	3	3	23,3		
<b>Geodäsie/Geoinformation</b>																		
- Bachelor	5	1	1	25,0			2						5					
- Abschluß im Ausland	1						1	1	1	26,0	1	26,0	2					
<b>Geographie</b>																		
- Master	1	1	1	33,0			1	1	1	24,0			4	1	1	28,0		
- Bachelor	2						3	1	1	20,0			6					
- LA/GY/Erweiterungsfach							1	1	1	26,0			1	1	1	27,0		
- Abschluß im Ausland	1	1	1	21,0	1	21,0							4	1	1	24,0	1	24,0
- Promotion							1	1	1	31,0	1	31,0						
<b>Geowissenschaften</b>																		
- Promotion	7	7	7	29,4	1	36,0	8	8	7	31,0	2	26,5	4	2	2	29,5	1	30,0
- Promotion im Ausland							2	2	2	33,0	2	33,0						
<b>Holztech. u.Holzwirtsch.</b>																		
- Master							1	1	1	36,0			4	1	1	37,0		
<b>Hydro Science/Engineering</b>																		
- Master	1	1	1	30,0			24						6					

**Fakultät Umweltwissenschaften**
**Studienanfänger, 1. Fachsemester und 1. Hochschulsesemester - Sommersemester im Vergleich**

Studiengang / -fach und angestrebter Abschluß	SS 11						SS 12						SS 13					
	Bew	Ges	1. FS	Durch.- Alter	1. HS	Durch.- Alter	Bew	Ges	1. FS	Durch.- Alter	1. HS	Durch.- Alter	Bew	Ges	1. FS	Durch.- Alter	1. HS	Durch.- Alter
<b>Hydrobiologie</b> - Master													1	1	1	28,0		
<b>Hydrologie</b> - Bachelor	3	1	1	32,0			6	1	1	33,0			4					
- Abschluß im Ausland	1	1	1	21,0	1	21,0	1	1	1	23,0	1	23,0	2	2	2	22,5	2	22,5
<b>Kartographie</b> - Abschluß im Ausland													2	2	2	24,5	2	24,5
<b>Raumentw./Naturress.manag</b> - Master	6	6	6	30,0			2	2	2	34,0			3	2	2	33,0		
<b>Trop.Forest.a.Manag.</b> - Master	1	1	1	23,0			7	1	1	24,0			1					
<b>Tropische Waldwirtschaft</b> - Promotion	2	1	1	41,0	1	41,0												
<b>Wasserwirtschaft</b> - Master							5	2	2	23,0			3	3	3	24,0		
- Bachelor	8	4	4	29,5			13	2	2	25,0			6	2	2	27,0		
- Abschluß im Ausland	5	5	5	22,2	5	22,2							1					
- Promotion	3	2	2	27,0	1	29,0	2	1	1	25,0			5	5	5	24,4	1	26,0
- Promotion im Ausland							1	1	1	33,0	1	33,0						
<b>Summe</b>	<b>78</b>	<b>49</b>	<b>47</b>	<b>27,2</b>	<b>17</b>	<b>25,4</b>	<b>118</b>	<b>45</b>	<b>44</b>	<b>28,3</b>	<b>15</b>	<b>28,9</b>	<b>94</b>	<b>43</b>	<b>43</b>	<b>27,1</b>	<b>14</b>	<b>27,6</b>

**Fakultät Umweltwissenschaften**
**Studienanfänger im 1. Fachsemester ( Frauen / Ausländer ) - Wintersemester im Vergleich**

Studiengang / -fach und angestrebter Abschluß	WS 10					WS 11					WS 12				
	Ges	davon wbl.	in %	davon Ausl.	in %	Ges	davon wbl.	in %	davon Ausl.	in %	Ges	davon wbl.	in %	davon Ausl.	in %
<b>Abfallwirtschaft u.Aitl.</b>															
- Master						28	12	42,9	6	21,4	15	7	46,7		
- Bachelor	50	25	50,0	4	8,0	56	28	50,0	7	12,5					
- Master/Aufbau	21	14	66,7	10	47,6	1			1	100,0					
- sonst. Weiterbildung	1			1	100,0										
- Abschluß im Ausland	8	7	87,5	8	100,0						4	1	25,0	4	100,0
- Promotion						1			1	100,0					
<b>Cartography</b>															
- Master						14	5	35,7	12	85,7	1	1	100,0	1	100,0
<b>Forstwissenschaften</b>															
- Master	45	11	24,4			46	19	41,3			52	23	44,2		
- Bachelor	122	27	22,1	1	0,8	130	33	25,4	1	0,8	121	50	41,3	2	1,7
- Abschluß im Ausland	2	1	50,0	2	100,0	4	1	25,0	4	100,0	2	1	50,0	2	100,0
- Promotion	9	6	66,7	6	66,7	9	5	55,6	4	44,4	8	6	75,0	5	62,5
- Promotion im Ausland						3	3	100,0	3	100,0					
<b>Geodäsie</b>															
- Master						13	5	38,5	1	7,7	23	8	34,8		
<b>Geodäsie/Geoinformation</b>															
- Bachelor	32	9	28,1	1	3,1	42	12	28,6	1	2,4	34	10	29,4	1	2,9
- Abschluß im Ausland											1	1	100,0	1	100,0
- Promotion	1			1	100,0										
<b>Geographie</b>															
- Master	31	9	29,0			47	26	55,3			42	18	42,9		
- Bachelor	89	36	40,4	2	2,2	88	33	37,5	1	1,1	40	19	47,5	1	2,5
- LA Bachelor AbS	11	9	81,8			17	5	29,4							
- LA Master GY	12	9	75,0			16	9	56,3			18	10	55,6		
- LA/GY/Erweiterungsfach	1			3	3	3	3	100,0			3	3	100,0		
- Abschluß im Ausland	1	1	100,0	1	100,0	1			1	100,0	3	3	100,0	3	100,0
- Promotion						3	2	66,7	3	100,0	1	1	100,0	1	100,0

**Fakultät Umweltwissenschaften**
**Studienanfänger im 1. Fachsemester ( Frauen / Ausländer ) - Wintersemester im Vergleich**

Studiengang / -fach und angestrebter Abschluß	WS 10					WS 11					WS 12				
	Ges	davon wbl.	in %	davon Ausl.	in %	Ges	davon wbl.	in %	davon Ausl.	in %	Ges	davon wbl.	in %	davon Ausl.	in %
<b>Geoinformat.technologie</b> - Master						8	4	50,0			22	6	27,3		
<b>Geowissenschaften</b> - Promotion	6	2	33,3	3	50,0	11	4	36,4	1	9,1	4	1	25,0	3	75,0
<b>Holztech. u.Holzwirtsch.</b> - Master	19	7	36,8			24	8	33,3			13	6	46,2		
<b>Hydro Science/Engineering</b> - Master	26	13	50,0	19	73,1	49	24	49,0	45	91,8	58	22	37,9	55	94,8
- Abschluß im Ausland	1	1	100,0	1	100,0	1			1	100,0					
<b>Hydrobiologie</b> - Master						9	6	66,7	1	11,1	10	7	70,0	1	10,0
<b>Hydrologie</b> - Master						11	7	63,6			22	7	31,8		
- Bachelor	53	23	43,4	1	1,9	74	28	37,8	1	1,4	75	37	49,3	2	2,7
- Abschluß im Ausland	2	1	50,0	2	100,0	3	1	33,3	3	100,0	5	3	60,0	5	100,0
- Promotion	5	3	60,0	5	100,0	2	2	100,0	2	100,0					
<b>Kartographie</b> - Abschluß im Ausland						1			1	100,0					
<b>Kartographie/Geomedientec</b> - Bachelor	28	12	42,9			32	9	28,1	1	3,1	19	8	42,1	1	5,3
<b>Raumentw./Naturress.manag</b> - Master	66	40	60,6	5	7,6	26	14	53,8	1	3,8	31	23	74,2	4	12,9
- Abschluß im Ausland						1			1	100,0					
- Promotion	3	2	66,7	3	100,0										
<b>Trop.Forest.a.Manag.</b> - Master	25	12	48,0	21	84,0	30	10	33,3	26	86,7					
<b>Tropical Forestry</b> - Master											20	8	40,0	19	95,0

**Fakultät Umweltwissenschaften**
**Studienanfänger im 1. Fachsemester ( Frauen / Ausländer ) - Wintersemester im Vergleich**

Studiengang / -fach und angestrebter Abschluß	WS 10					WS 11					WS 12				
	Ges	davon wbl.	in %	davon Ausl.	in %	Ges	davon wbl.	in %	davon Ausl.	in %	Ges	davon wbl.	in %	davon Ausl.	in %
<b>Tropische Waldwirtschaft</b>															
- Promotion	2	1	50,0	2	100,0										
<b>Umweltschutz/Raumordnung</b>															
- Diplom/Aufbau	2	2	100,0												
<b>Wasserwirtschaft</b>															
- Master						41	17	41,5	1	2,4	52	17	32,7		
- Bachelor	89	29	32,6	3	3,4	83	26	31,3	3	3,6	99	34	34,3	3	3,0
- Abschluß im Ausland	2	1	50,0	2	100,0	6	1	16,7	6	100,0	3	2	66,7	3	100,0
- Promotion	6	5	83,3	2	33,3	7	2	28,6	2	28,6	3			1	33,3
- Promotion im Ausland											1			1	100,0
Summe	771	318	41,2	106	13,7	941	364	38,7	142	15,1	805	343	42,6	119	14,8



**Fakultät Umweltwissenschaften**
**Studienanfänger im 1. Fachsemester ( Frauen / Ausländer ) - Sommersemester im Vergleich**

Studiengang / -fach und angestrebter Abschluß	SS 11					SS 12					SS 13				
	Ges	davon wbl.	in %	davon Ausl.	in %	Ges	davon wbl.	in %	davon Ausl.	in %	Ges	davon wbl.	in %	davon Ausl.	in %
<b>Abfallwirtschaft u.Aitl.</b>															
- Master						1					2	1	50,0	1	50,0
- Master/Aufbau	2			1	50,0										
- Abschluß im Ausland	4	4	100,0	4	100,0	1	1	100,0	1	100,0					
<b>Forstwissenschaften</b>															
- Master	2	2	100,0			1	1	100,0			2	1	50,0		
- Bachelor						2	1	50,0			1	1	100,0		
- Abschluß im Ausland	1			1	100,0	3	2	66,7	3	100,0	3	2	66,7	3	100,0
- Promotion	6	4	66,7	2	33,3	8	5	62,5	2	25,0	8	3	37,5	5	62,5
- Promotion im Ausland						1	1	100,0	1	100,0	1			1	100,0
<b>Geodäsie</b>															
- Master						1	1	100,0			3	2	66,7		
<b>Geodäsie/Geoinformation</b>															
- Bachelor	1	1	100,0												
- Abschluß im Ausland						1			1	100,0					
<b>Geographie</b>															
- Master	1					1	1	100,0			1	1	100,0		
- Bachelor						1	1	100,0							
- LA/GY/Erweiterungsfach						1	1	100,0			1	1	100,0		
- Abschluß im Ausland	1	1	100,0	1	100,0						1	1	100,0	1	100,0
- Promotion						1	1	100,0	1	100,0					
<b>Geowissenschaften</b>															
- Promotion	7	5	71,4	2	28,6	7	3	42,9	1	14,3	2	2	100,0	1	50,0
- Promotion im Ausland						2			2	100,0					
<b>Holztech. u.Holzwirtsch.</b>															
- Master						1					1				
<b>Hydro Science/Engineering</b>															
- Master	1														

**Fakultät Umweltwissenschaften**
**Studienanfänger im 1. Fachsemester ( Frauen / Ausländer ) - Sommersemester im Vergleich**

Studiengang / -fach und angestrebter Abschluß	SS 11					SS 12					SS 13				
	Ges	davon wbl.	in %	davon Ausl.	in %	Ges	davon wbl.	in %	davon Ausl.	in %	Ges	davon wbl.	in %	davon Ausl.	in %
<b>Hydrobiologie</b> - Master											1	1	100,0		
<b>Hydrologie</b> - Bachelor	1	1	100,0			1	1	100,0							
- Abschluß im Ausland	1	1	100,0	1	100,0	1			1	100,0	2	1	50,0	2	100,0
<b>Kartographie</b> - Abschluß im Ausland											2	1	50,0	2	100,0
<b>Raumentw./Naturress.manag</b> - Master	6	3	50,0	2	33,3	2					2	1	50,0		
<b>Trop.Forest.a.Manag.</b> - Master	1	1	100,0			1	1	100,0							
<b>Tropische Waldwirtschaft</b> - Promotion	1			1	100,0										
<b>Wasserwirtschaft</b> - Master						2	2	100,0			3	2	66,7		
- Bachelor	4	1	25,0	1	25,0	2	1	50,0			2	1	50,0	1	50,0
- Abschluß im Ausland	5	2	40,0	5	100,0										
- Promotion	2	2	100,0	1	50,0	1	1	100,0			5	4	80,0	1	20,0
- Promotion im Ausland						1			1	100,0					
<b>Summe</b>	<b>47</b>	<b>28</b>	<b>59,6</b>	<b>22</b>	<b>46,8</b>	<b>44</b>	<b>25</b>	<b>56,8</b>	<b>14</b>	<b>31,8</b>	<b>43</b>	<b>26</b>	<b>60,5</b>	<b>18</b>	<b>41,9</b>

**Fakultät Umweltwissenschaften**
**Studierende in der Regelstudienzeit - Wintersemester im Vergleich**

Studiengang / -fach und angestrebter Abschluß	WS 10			WS 11			WS 12		
	Ges	davon in der RSZ	in %	Ges	davon in der RSZ	in %	Ges	davon in der RSZ	in %
<b>Abfallwirtschaft u.Aitl.</b>									
- Diplom	86	64	74,4	63	50	79,4	32	14	43,8
- Master				28	28	100,0	41	41	100,0
- Bachelor	111	110	99,1	127	119	93,7	72	65	90,3
- Master/Aufbau	43	30	69,8	24	15	62,5	16	4	25,0
- sonst. Weiterbildung	1	1	100,0						
- Abschluß im Ausland	8	8	100,0	1	1	100,0	7	7	100,0
- Promotion	10	8	80,0	7	6	85,7	6	2	33,3
<b>Astronomie</b>									
- LA/MS/Erweiterungsfach	1			1			1		
- LA/GY/Erweiterungsfach	2								
<b>Cartography</b>									
- Master				14	14	100,0	15	15	100,0
<b>Forstwissenschaften</b>									
- Diplom	99	8	8,1	38	2	5,3	18		
- Master	90	85	94,4	118	96	81,4	147	109	74,1
- Bachelor	370	329	88,9	393	349	88,8	406	356	87,7
- Abschluß im Ausland	2	2	100,0	4	4	100,0	2	2	100,0
- Promotion	55	32	58,2	56	36	64,3	65	45	69,2
- Promotion im Ausland				3	3	100,0	2	2	100,0
<b>Geodäsie</b>									
- Diplom	80	49	61,3	48	17	35,4	26	2	7,7
- Master				13	13	100,0	38	38	100,0
- Promotion	29	16	55,2	22	7	31,8	17	2	11,8
<b>Geodäsie/Geoinformation</b>									
- Bachelor	95	95	100,0	103	99	96,1	91	85	93,4
- Abschluß im Ausland							2	2	100,0
- Promotion	5	5	100,0	5	4	80,0	5	2	40,0

**Fakultät Umweltwissenschaften**
**Studierende in der Regelstudienzeit - Wintersemester im Vergleich**

Studiengang / -fach und angestrebter Abschluß	WS 10			WS 11			WS 12		
	Ges	davon in der RSZ	in %	Ges	davon in der RSZ	in %	Ges	davon in der RSZ	in %
<b>Geographie</b>									
- Diplom	281	105	37,4	204	24	11,8	120	5	4,2
- Master	31	31	100,0	76	76	100,0	114	87	76,3
- Bachelor	301	271	90,0	287	265	92,3	241	188	78,0
- LA/MS	15	1	6,7	9			5		
- LA/GY	41	15	36,6	22	2	9,1	9	1	11,1
- LA Bachelor AbS	54	52	96,3	50	46	92,0	29	25	86,2
- LA Master GY	12	12	100,0	28	28	100,0	39	35	89,7
- LA/GY/Erweiterungsfach	2	1	50,0	6	4	66,7	8	5	62,5
- Abschluß im Ausland	1	1	100,0	1	1	100,0	3	3	100,0
- Promotion	27	15	55,6	21	13	61,9	18	5	27,8
<b>Geoinformat.technologie</b>									
- Master				8	8	100,0	30	30	100,0
<b>Geowissenschaften</b>									
- Promotion	6	6	100,0	24	24	100,0	34	33	97,1
- Promotion im Ausland				1	1	100,0	2	2	100,0
<b>Holztech. u.Holzwirtsch.</b>									
- Master	45	35	77,8	57	42	73,7	49	41	83,7
- Promotion	2	2	100,0	2	2	100,0	2	1	50,0
<b>Hydro Science/Engineering</b>									
- Master	69	55	79,7	97	74	76,3	106	88	83,0
- Abschluß im Ausland	1	1	100,0	1	1	100,0			
<b>Hydrobiologie</b>									
- Master				9	9	100,0	18	18	100,0

**Fakultät Umweltwissenschaften**
**Studierende in der Regelstudienzeit - Wintersemester im Vergleich**

Studiengang / -fach und angestrebter Abschluß	WS 10			WS 11			WS 12		
	Ges	davon in der RSZ	in %	Ges	davon in der RSZ	in %	Ges	davon in der RSZ	in %
<b>Hydrologie</b>									
- Diplom	131	92	70,2	96	54	56,3	70	16	22,9
- Master				11	11	100,0	33	33	100,0
- Bachelor	149	149	100,0	168	163	97,0	180	162	90,0
- Abschluß im Ausland	2	2	100,0	4	4	100,0	5	5	100,0
- Promotion	25	19	76,0	24	13	54,2	19	7	36,8
<b>Kartographie</b>									
- Diplom	87	51	58,6	62	29	46,8	39	7	17,9
- Abschluß im Ausland				1	1	100,0			
- Promotion	7	6	85,7	6	2	33,3	3	1	33,3
<b>Kartographie/Geomedientec</b>									
- Bachelor	64	64	100,0	66	62	93,9	54	53	98,1
<b>Raumentw./Naturress.manag</b>									
- Master	118	104	88,1	116	84	72,4	124	68	54,8
- sonst. Weiterbildung	1								
- Abschluß im Ausland				1	1	100,0			
- Promotion	5	5	100,0	4	4	100,0	4	3	75,0
<b>Trop.Forest.a.Manag.</b>									
- Master	44	40	90,9	53	45	84,9	13	5	38,5
<b>Tropical Forestry</b>									
- Master							37	37	100,0
<b>Tropische Waldwirtschaft</b>									
- Promotion	4	4	100,0	4	3	75,0	5	4	80,0
<b>Umweltschutz/Raumordnung</b>									
- Diplom/Aufbau	48	5	10,4	30	2	6,7	21	2	9,5
- Promotion	3	3	100,0						

**Fakultät Umweltwissenschaften**
**Studierende in der Regelstudienzeit - Wintersemester im Vergleich**

Studiengang / -fach und angestrebter Abschluß	WS 10			WS 11			WS 12		
	Ges	davon in der RSZ	in %	Ges	davon in der RSZ	in %	Ges	davon in der RSZ	in %
<b>Wasserwirtschaft</b>									
- Diplom	129	94	72,9	88	54	61,4	56	21	37,5
- Master				41	41	100,0	89	89	100,0
- Bachelor	216	216	100,0	218	206	94,5	237	221	93,2
- Abschluß im Ausland	5	5	100,0	7	7	100,0	3	3	100,0
- Promotion	19	14	73,7	27	23	85,2	30	26	86,7
- Promotion im Ausland							1	1	100,0
Summe	3032	2318	76,5	2998	2292	76,5	2859	2124	74,3

**Fakultät Umweltwissenschaften**
**Kopfzahlen Studierende - Wintersemester 2012/2013**

<b>Studiengang / -fach und angestrebter Abschluß</b>	1. FS	2. FS	3. FS	4. FS	5. FS	6. FS	7. FS	8. FS	9.FS	10.FS	> 10. FS	<b>Sum- me</b>	davon weibl.	in %	davon Ausl.	in %	Beurl.
<b>Abfallwirtschaft u.Altl.</b>																	
- Diplom								5	9	4	14	32	10	31,3	6	18,8	3
- Master	15	6	20									41	18	43,9	6	14,6	6
- Bachelor		1	37		23	4	4		3			72	39	54,2	10	13,9	8
- Master/Aufbau		2	2		7	1	2	1	1			16	12	75,0	8	50,0	3
- Abschluß im Ausland	4	3										7	4	57,1	7	100,0	
- Promotion			1		1		1	2	1			6	2	33,3	5	83,3	1
<b>Astronomie</b>																	
- LA/MS/Erweiterungsfach											1	1	1	100,0			
<b>Cartography</b>																	
- Master	1		14									15	6	40,0	13	86,7	
<b>Forstwissenschaften</b>																	
- Diplom										3	15	18	5	27,8			3
- Master	52	4	41	12	26	8	4					147	53	36,1			12
- Bachelor	121	4	119	6	91	14	35	2	9	1	4	406	132	32,5	4	1,0	20
- Abschluß im Ausland	2											2	1	50,0	2	100,0	
- Promotion	8	7	8	8	9	5	1	2	5	2	10	65	37	56,9	24	36,9	
- Promotion im Ausland		1	1									2	2	100,0	2	100,0	
<b>Geodäsie</b>																	
- Diplom								1	1	1	23	26	5	19,2	1	3,8	2
- Master	23	2	12	1								38	13	34,2	1	2,6	2
- Promotion						1	2	2	6		6	17	5	29,4	4	23,5	
<b>Geodäsie/Geoinformation</b>																	
- Bachelor	34		30	1	20		4	2				91	25	27,5	2	2,2	2
- Abschluß im Ausland	1	1										2	1	50,0	2	100,0	
- Promotion					1	1	2		1			5			2	40,0	

**Fakultät Umweltwissenschaften**
**Kopfzahlen Studierende - Wintersemester 2012/2013**

<b>Studiengang / -fach und angestrebter Abschluß</b>	1. FS	2. FS	3. FS	4. FS	5. FS	6. FS	7. FS	8. FS	9.FS	10.FS	> 10. FS	<b>Sum- me</b>	davon weibl.	in %	davon Ausl.	in %	Beurl.
<b>Geographie</b>																	
- Diplom									3	8	109	120	46	38,3			19
- Master	42	1	42	2	26		1					114	51	44,7			2
- Bachelor	40		79	6	62	1	40	3	9			241	98	40,7	3	1,2	4
- LA/MS												5	4	80,0			
- LA/GY								1				8	6	66,7			3
- LA Bachelor AbS			14	1	8	2	2		1	1		29	14	48,3			2
- LA Master GY	18		15	2	4							39	21	53,8			1
- LA/GY/Erweiterungsfach	3		2		1		1					8	7	87,5			1
- Abschluß im Ausland	3											3	3	100,0	3	100,0	
- Promotion	1				1	3	3	3				18	8	44,4	4	22,2	2
<b>Geoinformat.technologie</b>																	
- Master	22		8									30	10	33,3			
<b>Geowissenschaften</b>																	
- Promotion	4	6	11	5	7				1			34	14	41,2	12	35,3	
- Promotion im Ausland		1			1							2			2	100,0	
<b>Holztech. u.Holzwirtsch.</b>																	
- Master	13		21	5	8		2					49	16	32,7	1	2,0	8
- Promotion						1	1					2	1	50,0			
<b>Hydro Science/Engineering</b>																	
- Master	58		28	2	17		1					106	48	45,3	94	88,7	
<b>Hydrobiologie</b>																	
- Master	10		8									18	12	66,7	2	11,1	



**Fakultät Umweltwissenschaften**
**Kopfzahlen Studierende - Wintersemester 2012/2013**

<b>Studiengang / -fach und angestrebter Abschluß</b>	1. FS	2. FS	3. FS	4. FS	5. FS	6. FS	7. FS	8. FS	9.FS	10.FS	> 10. FS	<b>Sum- me</b>	davon weibl.	in %	davon Ausl.	in %	Beurl.
<b>Hydrologie</b>																	
- Diplom								4	12	10	44	70	29	41,4	1	1,4	13
- Master	22	2	9									33	14	42,4			2
- Bachelor	75	3	41	3	38	2	17		1			180	84	46,7	4	2,2	6
- Abschluß im Ausland	5											5	3	60,0	5	100,0	
- Promotion			2		5		1	2	4	1	4	19	8	42,1	7	36,8	
<b>Kartographie</b>																	
- Diplom									2	6	31	39	19	48,7	1	2,6	5
- Promotion						1	1		1			3					
<b>Kartographie/Geomedientec</b>																	
- Bachelor	19		22	4	7	1	1					54	20	37,0	2	3,7	3
<b>Raumentw./Naturress.manag</b>																	
- Master	31	4	21	10	43	2	10	1	2			124	77	62,1	15	12,1	10
- Promotion					2	1	1					4	4	100,0	3	75,0	
<b>Trop.Forest.a.Manag.</b>																	
- Master		1		4	7		1					13	7	53,8	9	69,2	2
<b>Tropical Forestry</b>																	
- Master	20	1	16									37	12	32,4	33	89,2	
<b>Tropische Waldwirtschaft</b>																	
- Promotion		1			2	1			1			5	2	40,0	4	80,0	
<b>Umweltschutz/Raumordnung</b>																	
- Diplom/Aufbau		1			1	2	3	3	4		7	21	19	90,5	1	4,8	6

**Fakultät Umweltwissenschaften**

**Kopfzahlen Studierende - Wintersemester 2012/2013**

<b>Studiengang / -fach und angestrebter Abschluß</b>	1. FS	2. FS	3. FS	4. FS	5. FS	6. FS	7. FS	8. FS	9.FS	10.FS	> 10. FS	<b>Sum- me</b>	davon weibl.	in %	davon Ausl.	in %	Beurl.
<b>Wasserwirtschaft</b>																	
- Diplom								4	9	8	35	56	19	33,9	1	1,8	6
- Master	52	3	34									89	31	34,8	1	1,1	4
- Bachelor	99	1	69	2	48	2	12	1	3			237	79	33,3	11	4,6	7
- Abschluß im Ausland	3											3	2	66,7	3	100,0	
- Promotion	3	3	10	2	7	1	3				1	30	13	43,3	12	40,0	1
- Promotion im Ausland	1											1			1	100,0	
<b>Summe</b>	<b>805</b>	<b>59</b>	<b>737</b>	<b>76</b>	<b>473</b>	<b>54</b>	<b>156</b>	<b>39</b>	<b>89</b>	<b>45</b>	<b>326</b>	<b>2859</b>	<b>1172</b>	<b>41,0</b>	<b>334</b>	<b>11,7</b>	<b>169</b>

**Fakultät Umweltwissenschaften**
**Fallzahlen Studierende - Wintersemester 2012/2013**

<b>Studiengang / -fach und angestrebter Abschluß</b>	1. FS	2. FS	3. FS	4. FS	5. FS	6. FS	7. FS	8. FS	9.FS	10.FS	11.FS	>11. FS	<b>Summe 1. bis &gt;11.FS</b>
<b>Abfallwirtschaft u.Atl.</b>													
- Diplom								5	9	4	10	4	32
- Master	15	6	20										41
- Bachelor		1	37		24	4	9		3				78
- Master/Aufbau		2	2		7	1	2	1	1				16
- Abschluß im Ausland	4	3											7
- Promotion			1		1		1	2	1				6
<b>Astronomie</b>													
- LA/MS/Erweiterungsfach												1	1
<b>Cartography</b>													
- Master	1		14										15
<b>Forstwissenschaften</b>													
- Diplom										3	1	14	18
- Master	52	4	41	12	26	8	4						147
- Bachelor	121	4	119	6	92	14	35	2	9	1	4		407
- Abschluß im Ausland	2												2
- Promotion	8	7	8	8	9	5	1	2	5	2	2	8	65
- Promotion im Ausland		1	1										2
<b>Geodäsie</b>													
- Diplom								2	1	1	11	12	27
- Master	23	2	12	1									38
- Promotion						1	2	2	6			6	17
<b>Geodäsie/Geoinformation</b>													
- Bachelor	34		30	1	21		9	2					97
- Abschluß im Ausland	1	1											2
- Promotion					1	1	2		1				5

**Fakultät Umweltwissenschaften**

Fallzahlen Studierende - Wintersemester 2012/2013

Studiengang / -fach und angestrebter Abschluß	1. FS	2. FS	3. FS	4. FS	5. FS	6. FS	7. FS	8. FS	9.FS	10.FS	11.FS	>11. FS	Summe 1. bis >11.FS
<b>Geographie</b>													
- Diplom									3	8	18	91	120
- Master	43	2	44	2	26		1						118
- Magister NF												3	3
- Bachelor	40		79	6	62	1	45	3	12		1		249
- LA/MS	140		1				1			1	2		153
- LA/GY	39	4	1		1		4	1		1	2	16	69
- LA Bachelor AbS			39	2	31	3	10	1	4	1			91
- LA Master GY	31	1	23	2	10								67
- LA/GY/Erweiterungsfach	6		3		2	1	1					1	14
- Abschluß im Ausland	3												3
- Promotion	1				1	3	3	3			3	4	18
<b>Geoinformat.technologie</b>													
- Master	22		8										30
<b>Geowissenschaften</b>													
- Promotion	4	6	11	5	7				1				34
- Promotion im Ausland		1			1								2
<b>Holztech. u.Holzwirtsch.</b>													
- Master	14		21	5	8		2						50
- Promotion						1	1						2
<b>Hydro Science/Engineering</b>													
- Master	58		28	2	17		1						106
<b>Hydrobiologie</b>													
- Master	10		8										18

**Fakultät Umweltwissenschaften**
**Fallzahlen Studierende - Wintersemester 2012/2013**

<b>Studiengang / -fach und angestrebter Abschluß</b>	<b>1. FS</b>	<b>2. FS</b>	<b>3. FS</b>	<b>4. FS</b>	<b>5. FS</b>	<b>6. FS</b>	<b>7. FS</b>	<b>8. FS</b>	<b>9.FS</b>	<b>10.FS</b>	<b>11.FS</b>	<b>&gt;11. FS</b>	<b>Summe 1. bis &gt;11.FS</b>
<b>Hydrologie</b>													
- Diplom								4	12	10	25	19	70
- Master	23	2	9										34
- Bachelor	77	3	41	3	38	2	26		2				192
- Abschluß im Ausland	5												5
- Promotion			2		5		1	2	4	1	1	3	19
<b>Kartographie</b>													
- Diplom									2	6	16	15	39
- Promotion						1	1		1				3
<b>Kartographie/Geomedientec</b>													
- Bachelor	19		22	4	7	1	4		1				58
<b>Raumentw./Naturress.manag</b>													
- Master	32	4	21	10	43	2	10	1	2				125
- Promotion					2	1	1						4
<b>Trop.Forest.a.Manag.</b>													
- Master		1		4	7		1						13
<b>Tropical Forestry</b>													
- Master	20	1	16										37
<b>Tropische Waldwirtschaft</b>													
- Promotion		1			2	1			1				5
<b>Umweltschutz/Raumordnung</b>													
- Diplom/Aufbau		1			1	2	3	3	4		5	2	21

**Fakultät Umweltwissenschaften**

**Fallzahlen Studierende - Wintersemester 2012/2013**

<b>Studiengang / -fach und angestrebter Abschluß</b>	1. FS	2. FS	3. FS	4. FS	5. FS	6. FS	7. FS	8. FS	9.FS	10.FS	11.FS	>11. FS	<b>Summe 1. bis &gt;11.FS</b>
<b>Wasserwirtschaft</b>													
- Diplom								4	9	8	24	11	56
- Master	54	3	34										91
- Bachelor	102	1	70	2	49	3	18	1	9				255
- Abschluß im Ausland	3												3
- Promotion	3	3	10	2	7	1	3					1	30
- Promotion im Ausland	1												1
<b>Summe</b>	<b>1011</b>	<b>65</b>	<b>776</b>	<b>77</b>	<b>508</b>	<b>57</b>	<b>202</b>	<b>41</b>	<b>103</b>	<b>47</b>	<b>125</b>	<b>219</b>	<b>3231</b>

---

# Studentenstatistik zum Studienjahr 2012/2013

Übersichten der Medizinischen Fakultät Carl Gustav Carus

---

## Gliederung

Statistische Angaben nach Studiengängen / -fächern zu

- Studienanfänger, 1. Fachsemester und 1. Hochschulsesemester – Wintersemester im Vergleich (WS 10/11 – WS 12/13)
- Studienanfänger, 1. Fachsemester und 1. Hochschulsesemester – Sommersemester im Vergleich (SS 11 – SS 13)
- Studienanfänger im 1. Fachsemester (Frauen/Ausländer) – Wintersemester im Vergleich (WS 10/11 – WS 12/13)
- Studienanfänger im 1. Fachsemester (Frauen/Ausländer) – Sommersemester im Vergleich (SS 11 – SS 13)
- Studierende in der Regelstudienzeit – Wintersemester im Vergleich (WS 10/11 – WS 12/13)
- Kopffzahlen Studierende im Wintersemester 2012/13
- Fallzahlen Studierende im Wintersemester 2012/13

Erläuterungen siehe Rückseite

### Legende

Bew	- Gesamtbewerberzahl (1. und höheres Fachsemester)
FS	- Fachsemester
HS	- Hochschulsesemester an deutschen Hochschulen
RSZ	- Regelstudienzeit
Beurl	- Anzahl der beurlaubten Studenten
wbl	- weiblich
Ausl	- Ausländer



## Medizinische Fakultät Carl Gustav Carus

### Studienanfänger, 1. Fachsemester und 1. Hochschulsesemester - Wintersemester im Vergleich

Studiengang / -fach und angestrebter Abschluß	WS 10						WS 11						WS 12					
	Bew	Ges	1. FS	Durch.- Alter	1. HS	Durch.- Alter	Bew	Ges	1. FS	Durch.- Alter	1. HS	Durch.- Alter	Bew	Ges	1. FS	Durch.- Alter	1. HS	Durch.- Alter
<b>Med. Radiation Sciences</b>																		
- Master/Weiterbildung	8	8	8	27,9			8	8	8	24,1			22	8	8	23,6		
- Promotion	2	2	2	25,5														
<b>Medizin</b>																		
- Staatsprüfung	1377	224	224	21,4	197	21,0	2401	228	228	21,6	190	20,9	1557	228	227	21,4	202	20,7
- Abschluß im Ausland	26	15			15	22,5	48	20			20	23,3	50	23			23	23,3
- Promotion	30	30	30	27,6	4	24,8	38	38	38	26,9	5	24,4	50	50	50	27,4	6	25,0
<b>Public Health</b>																		
- Master/Weiterbildung	30	30	30	30,2									114	30	30	29,6	1	25,0
- Promotion	2	2	2	29,5														
<b>Zahnmedizin</b>																		
- Staatsprüfung	187	53	53	21,5	46	21,1	882	61	61	21,4	55	21,0	227	69	67	21,1	63	20,7
- Abschluß im Ausland	5	2			2	22,5	6	1			1	22,0	4	3			3	23,3
- Promotion	1	1	1	31,0														
<b>Summe</b>	<b>1668</b>	<b>367</b>	<b>350</b>	<b>23,0</b>	<b>264</b>	<b>21,2</b>	<b>3383</b>	<b>356</b>	<b>335</b>	<b>22,2</b>	<b>271</b>	<b>21,2</b>	<b>2024</b>	<b>411</b>	<b>382</b>	<b>22,8</b>	<b>298</b>	<b>21,1</b>

**Medizinische Fakultät Carl Gustav Carus**

**Studienanfänger, 1. Fachsemester und 1. Hochschulse semester - Sommersemester im Vergleich**

Studiengang / -fach und angestrebter Abschluß	SS 11						SS 12						SS 13					
	Bew	Ges	1. FS	Durch.- Alter	1. HS	Durch.- Alter	Bew	Ges	1. FS	Durch.- Alter	1. HS	Durch.- Alter	Bew	Ges	1. FS	Durch.- Alter	1. HS	Durch.- Alter
<b>Medizin</b>																		
- Staatsprüfung	640	3	3	26,0			688	4	4	31,5			712	3	3	25,3		
- Abschluß im Ausland	9	4			4	25,5	13	7			7	26,6	14	5			5	25,4
- Promotion	35	35	35	27,7	4	28,8	46	46	46	26,9	6	28,5	59	59	59	27,4	12	27,0
<b>Zahnmedizin</b>																		
- Staatsprüfung	93	2	2	26,5			106	2	2	27,0			115	3	3	27,3		
- Abschluß im Ausland	2	2			2	22,5	3	3			3	22,0	2	2			2	22,0
- Promotion	8	8	8	25,0	2	25,0												
Summe	787	54	48	27,1	12	26,0	856	62	52	27,2	16	26,4	902	72	65	27,3	19	26,1

**Medizinische Fakultät Carl Gustav Carus**

**Studienanfänger im 1. Fachsemester ( Frauen / Ausländer ) - Wintersemester im Vergleich**

Studiengang / -fach und angestrebter Abschluß	WS 10					WS 11					WS 12				
	Ges	davon wbl.	in %	davon Ausl.	in %	Ges	davon wbl.	in %	davon Ausl.	in %	Ges	davon wbl.	in %	davon Ausl.	in %
<b>Med. Radiation Sciences</b>															
- Master/Weiterbildung	8	2	25,0			8	5	62,5			8	6	75,0		
- Promotion	2	1	50,0												
<b>Medizin</b>															
- Staatsprüfung	224	148	66,1	13	5,8	228	148	64,9	15	6,6	227	148	65,2	15	6,6
- Promotion	30	18	60,0	4	13,3	38	17	44,7	5	13,2	50	37	74,0	10	20,0
<b>Public Health</b>															
- Master/Weiterbildung	30	21	70,0								30	25	83,3	1	3,3
- Promotion	2														
<b>Zahnmedizin</b>															
- Staatsprüfung	53	44	83,0	4	7,5	61	42	68,9	10	16,4	67	47	70,1	8	11,9
- Promotion	1														
<b>Summe</b>	<b>350</b>	<b>234</b>	<b>66,9</b>	<b>21</b>	<b>6,0</b>	<b>335</b>	<b>212</b>	<b>63,3</b>	<b>30</b>	<b>9,0</b>	<b>382</b>	<b>263</b>	<b>68,8</b>	<b>34</b>	<b>8,9</b>

**Medizinische Fakultät Carl Gustav Carus**

**Studienanfänger im 1. Fachsemester ( Frauen / Ausländer ) - Sommersemester im Vergleich**

Studiengang / -fach und angestrebter Abschluß	SS 11					SS 12					SS 13				
	Ges	davon wbl.	in %	davon Ausl.	in %	Ges	davon wbl.	in %	davon Ausl.	in %	Ges	davon wbl.	in %	davon Ausl.	in %
<b>Medizin</b>															
- Staatsprüfung	3	2	66,7	1	33,3	4	2	50,0			3	3	100,0		
- Promotion	35	21	60,0	6	17,1	46	31	67,4	8	17,4	59	35	59,3	13	22,0
<b>Zahnmedizin</b>															
- Staatsprüfung	2	2	100,0	1	50,0	2	2	100,0	1	50,0	3	2	66,7	2	66,7
- Promotion	8	4	50,0	2	25,0										
Summe	48	29	60,4	10	20,8	52	35	67,3	9	17,3	65	40	61,5	15	23,1

## Medizinische Fakultät Carl Gustav Carus

### Studierende in der Regelstudienzeit - Wintersemester im Vergleich

Studiengang / -fach und angestrebter Abschluß	WS 10			WS 11			WS 12		
	Ges	davon in der RSZ	in %	Ges	davon in der RSZ	in %	Ges	davon in der RSZ	in %
<b>Med. Radiation Sciences</b>									
- Master/Weiterbildung	16	16	100,0	16	14	87,5	15	15	100,0
- Promotion	15	15	100,0	11	10	90,9	10	5	50,0
<b>Medizin</b>									
- Staatsprüfung	1827	1750	95,8	1828	1739	95,1	1855	1769	95,4
- Abschluß im Ausland	19	19	100,0	23	23	100,0	27	27	100,0
- Promotion	188	159	84,6	235	190	80,9	261	203	77,8
<b>Public Health</b>									
- Magister/Aufbau	25	1	4,0	8			3		
- Master/Weiterbildung	30	30	100,0	25	25	100,0	46	41	89,1
- Promotion	6	5	83,3	5	3	60,0	3	2	66,7
<b>Zahnmedizin</b>									
- Staatsprüfung	359	335	93,3	377	358	95,0	380	368	96,8
- Abschluß im Ausland	2	2	100,0	1	1	100,0	3	3	100,0
- Promotion	15	14	93,3	16	13	81,3	9	7	77,8
<b>Summe</b>	<b>2502</b>	<b>2346</b>	<b>93,8</b>	<b>2545</b>	<b>2376</b>	<b>93,4</b>	<b>2612</b>	<b>2440</b>	<b>93,4</b>

**Medizinische Fakultät Carl Gustav Carus**

**Kopfzahlen Studierende - Wintersemester 2012/2013**

<b>Studiengang / -fach und angestrebter Abschluß</b>	1. FS	2. FS	3. FS	4. FS	5. FS	6. FS	7. FS	8. FS	9. FS	10. FS	> 10. FS	<b>Sum- me</b>	davon weibl.	in %	davon Ausl.	in %	Beurl.
<b>Med. Radiation Sciences</b>																	
- Master/Weiterbildung	8		7									15	10	66,7			
- Promotion					2	3	3	1	1			10	4	40,0	2	20,0	
<b>Medizin</b>																	
- Staatsprüfung	227	3	233	29	211	45	222	51	207	49	578	1855	1235	66,6	74	4,0	111
- Abschluß im Ausland							1		11		15	27	21	77,8	27	100,0	
- Promotion	50	33	40	36	33	11	26	8	12	6	6	261	163	62,5	65	24,9	1
<b>Public Health</b>																	
- Magister/Aufbau							1		2			3	3	100,0			
- Master/Weiterbildung	30		4	7	5							46	35	76,1	1	2,2	3
- Promotion					2			1				3	1	33,3			
<b>Zahnmedizin</b>																	
- Staatsprüfung	67	1	62		71	1	65	4	48	5	56	380	266	70,0	30	7,9	10
- Abschluß im Ausland									2		1	3	3	100,0	3	100,0	
- Promotion				4	1	2	1		1			9	4	44,4	4	44,4	1
<b>Summe</b>	<b>382</b>	<b>37</b>	<b>346</b>	<b>76</b>	<b>325</b>	<b>62</b>	<b>319</b>	<b>65</b>	<b>284</b>	<b>60</b>	<b>656</b>	<b>2612</b>	<b>1745</b>	<b>66,8</b>	<b>206</b>	<b>7,9</b>	<b>126</b>

**Medizinische Fakultät Carl Gustav Carus**

Fallzahlen Studierende - Wintersemester 2012/2013

Studiengang / -fach und angestrebter Abschluß													Summe 1. bis >11.FS
	1. FS	2. FS	3. FS	4. FS	5. FS	6. FS	7. FS	8. FS	9.FS	10.FS	11.FS	>11. FS	
<b>Med. Radiation Sciences</b>													
- Master/Weiterbildung	8		7										15
- Promotion					2	3	3	1	1				10
<b>Medizin</b>													
- Staatsprüfung	227	3	233	29	211	45	222	51	207	49	214	365	1856
- Abschluß im Ausland							1		11		12	3	27
- Promotion	50	33	40	36	33	11	26	8	12	6	3	3	261
<b>Public Health</b>													
- Magister/Aufbau							1		2				3
- Master/Weiterbildung	31		4	7	5								47
- Promotion					2			1					3
<b>Zahnmedizin</b>													
- Staatsprüfung	67	1	62		71	1	65	4	48	5	44	12	380
- Abschluß im Ausland									2		1		3
- Promotion				4	1	2	1		1				9
<b>Summe</b>	<b>383</b>	<b>37</b>	<b>346</b>	<b>76</b>	<b>325</b>	<b>62</b>	<b>319</b>	<b>65</b>	<b>284</b>	<b>60</b>	<b>274</b>	<b>383</b>	<b>2614</b>





---

# Studentenstatistik zum Studienjahr 2012/2013

Übersichten des Biotechnologischen Zentrums

---

## Gliederung

Statistische Angaben nach Studiengängen / -fächern zu

- Studienanfänger, 1. Fachsemester und 1. Hochschulsemester – Wintersemester im Vergleich (WS 10/11 – WS 12/13)
- Studienanfänger im 1. Fachsemester (Frauen/Ausländer) – Wintersemester im Vergleich (WS 10/11 – WS 12/13)
- Studierende in der Regelstudienzeit – Wintersemester im Vergleich (WS 10/11 – WS 12/13)
- Kopffzahlen Studierende im Wintersemester 2012/13
- Fallzahlen Studierende im Wintersemester 2012/13

Erläuterungen siehe Rückseite

### Legende

Bew	- Gesamtbewerberzahl (1. und höhere Fachsemester)
FS	- Fachsemester
HS	- Hochschulsesemester an deutschen Hochschulen
RSZ	- Regelstudienzeit
Beurl	- Anzahl der beurlaubten Studenten
wbl	- weiblich
Ausl	- Ausländer

## Biotechnologisches Zentrum (BIOTEC)

### Studienanfänger, 1. Fachsemester und 1. Hochschulsesemester - Wintersemester im Vergleich

Studiengang / -fach und angestrebter Abschluß	WS 10						WS 11						WS 12					
	Bew	Ges	1. FS	Durch.- Alter	1. HS	Durch.- Alter	Bew	Ges	1. FS	Durch.- Alter	1. HS	Durch.- Alter	Bew	Ges	1. FS	Durch.- Alter	1. HS	Durch.- Alter
<b>Biologie</b> - Promotion	2	2	2	26,0														
<b>Molecular Bioengineering</b> - Master	44	23	19	23,4	18	23,2	160	19	19	22,7	8	22,8	324	24	24	23,1	18	22,8
- Abschluß im Ausland	12	9	9	24,9	9	24,9	10	5	5	23,6	5	23,6	17	11	11	23,0	11	23,0
<b>Nanobiophysics</b> - Master	21	11	11	23,7	9	23,8	40	16	16	23,4	16	23,4	45	20	12	22,8	18	23,6
- Abschluß im Ausland													1	1	1	21,0	1	21,0
<b>Physik</b> - Promotion	1	1	1	25,0														
<b>Reg. Biology and Medicine</b> - Master	11	3	3	25,0	1	27,0	59	20	20	23,4	9	24,4	247	28	28	24,1	9	24,2
Summe	91	49	45	24,0	37	23,8	269	60	60	23,2	38	23,5	634	84	76	23,4	57	23,3

**Biotechnologisches Zentrum (BIOTEC)**

**Studienanfänger, 1. Fachsemester und 1. Hochschulsesemester - Sommersemester im Vergleich**

Studiengang / -fach und angestrebter Abschluß	SS 11						SS 12						SS 13					
	Bew	Ges	1. FS	Durch.- Alter	1. HS	Durch.- Alter	Bew	Ges	1. FS	Durch.- Alter	1. HS	Durch.- Alter	Bew	Ges	1. FS	Durch.- Alter	1. HS	Durch.- Alter
<b>Molecular Bioengineering</b> - Abschluß im Ausland	1	1	1	23,0	1	23,0	11	11	11	19,7	11	19,7	1					
<b>Nanobiophysics</b> - Master	1						1	1	1	25,0	1	25,0	1	1	1	22,0		
<b>Reg. Biology and Medicine</b> - Master	1	1	1	25,0			2	1	1	26,0			1	1	1	27,0		
Summe	3	2	2	24,0	1	23,0	14	13	13	20,6	12	20,2	3	2	2	24,5		

## Biotechnologisches Zentrum (BIOTEC)

### Studienanfänger im 1. Fachsemester ( Frauen / Ausländer ) - Wintersemester im Vergleich

Studiengang / -fach und angestrebter Abschluß	WS 10					WS 11					WS 12				
	Ges	davon wbl.	in %	davon Ausl.	in %	Ges	davon wbl.	in %	davon Ausl.	in %	Ges	davon wbl.	in %	davon Ausl.	in %
<b>Biologie</b> - Promotion	2	2	100,0												
<b>Molecular Bioengineering</b> - Master	19	9	47,4	14	73,7	19	12	63,2	10	52,6	24	13	54,2	16	66,7
- Abschluß im Ausland	9	3	33,3	9	100,0	5	4	80,0	5	100,0	11	6	54,5	11	100,0
<b>Nanobiophysics</b> - Master	11	4	36,4	8	72,7	16	8	50,0	16	100,0	12	7	58,3	10	83,3
- Abschluß im Ausland											1			1	100,0
<b>Physik</b> - Promotion	1														
<b>Reg. Biology and Medicine</b> - Master	3	3	100,0	1	33,3	20	16	80,0	10	50,0	28	22	78,6	9	32,1
Summe	45	21	46,7	32	71,1	60	40	66,7	41	68,3	76	48	63,2	47	61,8

**Biotechnologisches Zentrum (BIOTEC)**

**Studienanfänger im 1. Fachsemester ( Frauen / Ausländer ) - Sommersemester im Vergleich**

Studiengang / -fach und angestrebter Abschluß	SS 11					SS 12					SS 13				
	Ges	davon wbl.	in %	davon Ausl.	in %	Ges	davon wbl.	in %	davon Ausl.	in %	Ges	davon wbl.	in %	davon Ausl.	in %
<b>Molecular Bioengineering</b> - Abschluß im Ausland	1			1	100,0	11	5	45,5	11	100,0					
<b>Nanobiophysics</b> - Master						1	1	100,0	1	100,0	1	1	100,0	1	100,0
<b>Reg. Biology and Medicine</b> - Master	1	1	100,0			1	1	100,0			1	1	100,0		
Summe	2	1	50,0	1	50,0	13	7	53,8	12	92,3	2	2	100,0	1	50,0

## Biotechnologisches Zentrum (BIOTEC)

### Studierende in der Regelstudienzeit - Wintersemester im Vergleich

Studiengang / -fach und angestrebter Abschluß	WS 10			WS 11			WS 12		
	Ges	davon in der RSZ	in %	Ges	davon in der RSZ	in %	Ges	davon in der RSZ	in %
<b>Biologie</b> - Promotion	4	4	100,0						
<b>Molecular Bioengineering</b> - Master	52	49	94,2	42	37	88,1	43	43	100,0
- Abschluß im Ausland	9	9	100,0	7	6	85,7	13	12	92,3
<b>Nanobiophysics</b> - Master	26	25	96,2	29	27	93,1	37	36	97,3
- Abschluß im Ausland							1	1	100,0
<b>Physik</b> - Promotion	1	1	100,0						
<b>Reg. Biology and Medicine</b> - Master	3	3	100,0	21	21	100,0	48	47	97,9
Summe	95	91	95,8	99	91	91,9	142	139	97,9

## Biotechnologisches Zentrum (BIOTEC)

Kopfzahlen Studierende - Wintersemester 2012/2013

Studiengang / -fach und angestrebter Abschluß	1. FS	2. FS	3. FS	4. FS	5. FS	6. FS	7. FS	8. FS	9. FS	10. FS	> 10. FS	Sum- me	davon weibl.	in %	davon Ausl.	in %	Beurl.
<b>Molecular Bioengineering</b>																	
- Master	24	1	18									43	25	58,1	26	60,5	1
- Abschluß im Ausland	11		1		1							13	7	53,8	13	100,0	
<b>Nanobiophysics</b>																	
- Master	12	1	22	2								37	19	51,4	33	89,2	
- Abschluß im Ausland	1											1			1	100,0	
<b>Reg. Biology and Medicine</b>																	
- Master	28		19		1							48	38	79,2	20	41,7	1
Summe	76	2	60	2	2							142	89	62,7	93	65,5	2



**Biotechnologisches Zentrum (BIOTEC)**

Fallzahlen Studierende - Wintersemester 2012/2013

Studiengang / -fach und angestrebter Abschluß													Summe 1. bis >11.FS
	1. FS	2. FS	3. FS	4. FS	5. FS	6. FS	7. FS	8. FS	9.FS	10.FS	11.FS	>11. FS	
<b>Molecular Bioengineering</b>													
- Master	24	1	18										43
- Abschluß im Ausland	11		1		1								13
<b>Nanobiophysics</b>													
- Master	12	1	22	2									37
- Abschluß im Ausland	1												1
<b>Reg. Biology and Medicine</b>													
- Master	28		19		1								48
Summe	76	2	60	2	2								142



---

# Studentenstatistik zum Studienjahr 2012/2013

Übersichten des Zentrums für Internationale Studien

---

## Gliederung

Statistische Angaben nach Studiengängen / -fächern zu

- Studienanfänger, 1. Fachsemester und 1. Hochschulsemester – Wintersemester im Vergleich (WS 10/11 – WS 12/13)
- Studienanfänger, 1. Fachsemester und 1. Hochschulsemester – Sommersemester im Vergleich (SS 11 – SS 13)
- Studienanfänger im 1. Fachsemester (Frauen/Ausländer) – Wintersemester im Vergleich (WS 10/11 – WS 12/13)
- Studienanfänger im 1. Fachsemester (Frauen/Ausländer) – Sommersemester im Vergleich (SS 11 – SS 13)
- Studierende in der Regelstudienzeit – Wintersemester im Vergleich (WS 10/11 – WS 12/13)
- Kopffzahlen Studierende im Wintersemester 2012/13
- Fallzahlen Studierende im Wintersemester 2012/13

Erläuterungen siehe Rückseite

Legende:

Bew	- Gesamtbewerberzahl (1.und höheres Fachsemester)
FS	- Fachsemester
HS	- Hochschulsesemester an deutschen Hochschulen
RSZ	- Regelstudienzeit
Beurl	- Anzahl der beurlaubten Studenten
wbl	- weiblich
Ausl	- Ausländer

**Zentrum für internationale Studien (ZIS)**

**Studienanfänger, 1. Fachsemester und 1. Hochschulsesemester - Wintersemester im Vergleich**

Studiengang / -fach und angestrebter Abschluß	WS 10						WS 11						WS 12					
	Bew	Ges	1. FS	Durch.- Alter	1. HS	Durch.- Alter	Bew	Ges	1. FS	Durch.- Alter	1. HS	Durch.- Alter	Bew	Ges	1. FS	Durch.- Alter	1. HS	Durch.- Alter
<b>Internationale Beziehung</b>																		
- Master	190	27	27	23,7	3	23,7	275	27	27	23,8	4	22,3	288	35	35	24,0	6	22,8
- Bachelor	993	37	37	20,7	32	20,5	1172	37	37	20,3	33	20,2	1083	35	35	20,3	26	19,7
- Abschluß im Ausland	9	4	4	19,8	4	19,8	33	5	5	20,2	5	20,2	24	12	12	20,3	12	20,3
Summe	1192	68	68	21,8	39	20,7	1480	69	69	21,7	42	20,4	1395	82	82	21,9	44	20,3

**Zentrum für internationale Studien (ZIS)**

**Studienanfänger, 1. Fachsemester und 1. Hochschulsesemester - Sommersemester im Vergleich**

Studiengang / -fach und angestrebter Abschluß	SS 11						SS 12						SS 13					
	Bew	Ges	1. FS	Durch.- Alter	1. HS	Durch.- Alter	Bew	Ges	1. FS	Durch.- Alter	1. HS	Durch.- Alter	Bew	Ges	1. FS	Durch.- Alter	1. HS	Durch.- Alter
<b>Internationale Beziehung</b>																		
- Master	7						4	2	2	25,0			3	1	1	22,0		
- Bachelor	11						14	1	1	21,0			7					
- Abschluß im Ausland	18	6	6	21,0	6	21,0	14	10	10	21,4	10	21,4	10	5	5	20,8	5	20,8
Summe	36	6	6	21,0	6	21,0	32	13	13	21,9	10	21,4	20	6	6	21,0	5	20,8

**Zentrum für internationale Studien (ZIS)**

**Studienanfänger im 1. Fachsemester ( Frauen / Ausländer ) - Wintersemester im Vergleich**

Studiengang / -fach und angestrebter Abschluß	WS 10					WS 11					WS 12				
	Ges	davon wbl.	in %	davon Ausl.	in %	Ges	davon wbl.	in %	davon Ausl.	in %	Ges	davon wbl.	in %	davon Ausl.	in %
<b>Internationale Beziehung</b>															
- Master	27	17	63,0	4	14,8	27	16	59,3	3	11,1	35	19	54,3	5	14,3
- Bachelor	37	26	70,3	4	10,8	37	25	67,6	3	8,1	35	21	60,0	3	8,6
- Abschluß im Ausland	4	3	75,0	4	100,0	5	5	100,0	5	100,0	12	9	75,0	11	91,7
Summe	68	46	67,6	12	17,6	69	46	66,7	11	15,9	82	49	59,8	19	23,2

**Zentrum für internationale Studien (ZIS)**

**Studienanfänger im 1. Fachsemester ( Frauen / Ausländer ) - Sommersemester im Vergleich**

Studiengang / -fach und angestrebter Abschluß	SS 11					SS 12					SS 13				
	Ges	davon wbl.	in %	davon Ausl.	in %	Ges	davon wbl.	in %	davon Ausl.	in %	Ges	davon wbl.	in %	davon Ausl.	in %
<b>Internationale Beziehung</b>															
- Master						2	2	100,0	1	50,0	1	1	100,0	1	100,0
- Bachelor						1	1	100,0							
- Abschluß im Ausland	6	5	83,3	6	100,0	10	6	60,0	10	100,0	5	4	80,0	5	100,0
Summe	6	5	83,3	6	100,0	13	9	69,2	11	84,6	6	5	83,3	6	100,0



**Zentrum für internationale Studien (ZIS)**

**Studierende in der Regelstudienzeit - Wintersemester im Vergleich**

Studiengang / -fach und angestrebter Abschluß	WS 10			WS 11			WS 12		
	Ges	davon in der RSZ	in %	Ges	davon in der RSZ	in %	Ges	davon in der RSZ	in %
<b>Internationale Beziehung</b>									
- Master	70	53	75,7	80	64	80,0	97	73	75,3
- Bachelor	123	122	99,2	121	119	98,3	130	128	98,5
- Abschluß im Ausland	5	5	100,0	6	6	100,0	14	14	100,0
Summe	198	180	90,9	207	189	91,3	241	215	89,2

**Zentrum für internationale Studien (ZIS)**

**Kopfzahlen Studierende - Wintersemester 2012/2013**

<b>Studiengang / -fach und angestrebter Abschluß</b>	1. FS	2. FS	3. FS	4. FS	5. FS	6. FS	7. FS	8. FS	9.FS	10.FS	> 10. FS	<b>Sum- me</b>	davon weibl.	in %	davon Ausl.	in %	Beurl.
<b>Internationale Beziehung</b>																	
- Master	35	4	26	7	17	6	1	1				97	57	58,8	13	13,4	4
- Bachelor	35		35	31	16	11		2				130	81	62,3	10	7,7	45
- Abschluß im Ausland	12	2										14	10	71,4	13	92,9	
<b>Summe</b>	<b>82</b>	<b>6</b>	<b>61</b>	<b>38</b>	<b>33</b>	<b>17</b>	<b>1</b>	<b>3</b>				<b>241</b>	<b>148</b>	<b>61,4</b>	<b>36</b>	<b>14,9</b>	<b>49</b>

**Zentrum für internationale Studien (ZIS)**

Fallzahlen Studierende - Wintersemester 2012/2013

<b>Studiengang / -fach und angestrebter Abschluß</b>	1. FS	2. FS	3. FS	4. FS	5. FS	6. FS	7. FS	8. FS	9.FS	10.FS	11.FS	>11. FS	<b>Summe 1. bis &gt;11.FS</b>
<b>Internationale Beziehung</b>													
- Master	36	4	26	7	17	6	1	1					98
- Bachelor	35		35	31	16	11		2					130
- Abschluß im Ausland	12	2											14
<b>Summe</b>	<b>83</b>	<b>6</b>	<b>61</b>	<b>38</b>	<b>33</b>	<b>17</b>	<b>1</b>	<b>3</b>					<b>242</b>



---

# Studentenstatistik zum Studienjahr 2012/2013

Übersichten des Internationales Hochschulinstitut (IHI) Zittau

---

## Gliederung

Statistische Angaben nach Studiengängen / -fächern zu

- Studienanfänger, 1. Fachsemester und 1. Hochschulsesemester – Wintersemester im Vergleich (WS 10/11 – WS 12/13)
- Studienanfänger, 1. Fachsemester und 1. Hochschulsesemester – Sommersemester im Vergleich (SS 11 – SS 13)
- Studienanfänger im 1. Fachsemester (Frauen/Ausländer) – Wintersemester im Vergleich (WS 10/11 – WS 12/13)
- Studienanfänger im 1. Fachsemester (Frauen/Ausländer) – Sommersemester im Vergleich (SS 11 – SS 13)
- Studierende in der Regelstudienzeit – Wintersemester im Vergleich (WS 10/11 – WS 12/13)
- Kopffzahlen Studierende im Wintersemester 2012/13
- Fallzahlen Studierende im Wintersemester 2012/13

Erläuterungen siehe Rückseite

Legende:

Bew	- Gesamtbewerberzahl (1.und höheres Fachsemester)
FS	- Fachsemester
HS	- Hochschulsesemester an deutschen Hochschulen
RSZ	- Regelstudienzeit
Beurl	- Anzahl der beurlaubten Studenten
wbl	- weiblich
Ausl	- Ausländer
n.b.	- nicht bekannt

**IHI Zittau**
**Studienanfänger im 1. Fachsemester ( Frauen / Ausländer ) - Wintersemester im Vergleich**

Studiengang / -fach und angestrebter Abschluß	WS 10/11					WS 11/12					WS12/13				
	Ges	davon wbl.	in %	davon Ausl.	in %	Ges	davon wbl.	in %	davon Ausl.	in %	Ges	davon wbl.	in %	davon Ausl.	in %
<b>Biotech. u. Angew. Ökol.</b> - Master - Master/Aufbau	16	11	68,8	1	6,3	14	12	85,7	6	42,9	10	6	60,0	3	30,0
<b>Business E. u. CSR-Manag.</b> - Master - Master/Aufbau	15	11	73,3	5	33,3	14	9	64,3	2	14,3	12	8	66,7	1	8,3
<b>Integratives Projektm.</b> - Master/Aufbau											11	6	54,5	1	9,1
<b>Internat. Management</b> - Master - Master/Aufbau	41	31	75,6	31	75,6	41	31	75,6	29	70,7	35	25	71,4	19	54,3
<b>Naturwissenschaften</b> - Promotion	1					2	1	50,0			1	1	100,0		
<b>Projekt. u. Engineering</b> - Master/Aufbau	24	10	41,7	11	45,8	15	8	53,3	7	46,7					
<b>Projektmanagement</b> - Master - Master/Aufbau											23	8	34,8	9	39,1
<b>Recht,Wirtsch.,Sozialwiss</b> - Promotion - Promotion nach FH-Abschluss	7	2	28,6	1	14,3	6	1	16,7	2	33,3	4	2	50,0		
<b>Summe</b>	104	65	62,5	49	47,1	92	62	67,4	46	50,0	96	56	58,3	33	34,4

**IHI Zittau**

**Studienanfänger, 1. Fachsemester und 1. Hochschulse semester - Sommersemester im Vergleich**

Studiengang / -fach und angestrebter Abschluß	SS 11						SS 12						SS 13					
	Bew	Ges	1. FS	Durch.- Alter	1. HS	Durch.- Alter	Bew	Ges	1. FS	Durch.- Alter	1. HS	Durch.- Alter	Bew	Ges	1. FS	Durch.- Alter	1. HS	Durch.- Alter
<b>Biotech. u. Angew. Ökol.</b>																		
- Master	4	3	3	n.b.	1	n.b.	5	5	5	n.b.			2	2	2	24,5		
- Master/Aufbau													2	2	2	24,0		
<b>Business E. u. CSR-Manag.</b>																		
- Master	3	3	3	n.b.			4	4	4	n.b.			1					
- Master/Aufbau																		
<b>Internat. Management</b>																		
- Master	1	1	1	n.b.			1	1	1	n.b.			1	1	1	45,0		
- Master/Aufbau													3	2	2	25,0		
<b>Naturwissenschaften</b>																		
- Promotion							1	1	1	n.b.								
<b>Recht,Wirtsch.,Sozialwiss</b>																		
- Promotion	9	9	9	n.b.			8	8	8	n.b.								
- Promotion nach FH-Abschluss																		
<b>Summe</b>	8	7	7		1		10	10	10				9	7	7	27,4		



**IHI Zittau**
**Studienanfänger im 1. Fachsemester ( Frauen / Ausländer ) - Wintersemester im Vergleich**

Studiengang / -fach und angestrebter Abschluß	WS 10/11					WS 11/12					WS12/13				
	Ges	davon wbl.	in %	davon Ausl.	in %	Ges	davon wbl.	in %	davon Ausl.	in %	Ges	davon wbl.	in %	davon Ausl.	in %
<b>Biotech. u. Angew. Ökol.</b> - Master - Master/Aufbau	16	11	68,8	1	6,3	14	12	85,7	6	42,9	10	6	60,0	3	30,0
<b>Business E. u. CSR-Manag.</b> - Master - Master/Aufbau	15	11	73,3	5	33,3	14	9	64,3	2	14,3	12	8	66,7	1	8,3
<b>Integratives Projekt.</b> - Master/Aufbau											11	6	54,5	1	9,1
<b>Internat. Management</b> - Master - Master/Aufbau	41	31	75,6	31	75,6	41	31	75,6	29	70,7	35	25	71,4	19	54,3
<b>Naturwissenschaften</b> - Promotion	1					2	1	50,0			1	1	100,0		
<b>Projekt. u. Engineering</b> - Master/Aufbau	24	10	41,7	11	45,8	15	8	53,3	7	46,7					
<b>Projektmanagement</b> - Master - Master/Aufbau											23	8	34,8	9	39,1
<b>Recht,Wirtsch.,Sozialwiss</b> - Promotion - Promotion nach FH-Abschluss	7	2	28,6	1	14,3	6	1	16,7	2	33,3	4	2	50,0		
<b>Summe</b>	104	65	62,5	49	47,1	92	62	67,4	46	50,0	96	56	58,3	33	34,4

**IHI Zittau**

**Studienanfänger im 1. Fachsemester ( Frauen / Ausländer ) - Sommersemester im Vergleich**

Studiengang / -fach und angestrebter Abschluß	SS 11					SS 12					SS 13				
	Ges	davon wbl.	in %	davon Ausl.	in %	Ges	davon wbl.	in %	davon Ausl.	in %	Ges	davon wbl.	in %	davon Ausl.	in %
<b>Biotech. u. Angew. Ökol.</b>															
- Master	4	2	50,0			5	3	60,0			2	1	50,0		
- Master/Aufbau											2	1	50,0		
<b>Business E. u. CSR-Manag.</b>															
- Master	3	1	33,3	1	33,3	4	3	75,0							
- Master/Aufbau															
<b>Internat. Management</b>															
- Master	1	1	100,0			1	1	100,0	1	100,0	1				
- Master/Aufbau											2	1	50,0	1	50,0
<b>Naturwissenschaften</b>															
- Promotion						1									
<b>Recht,Wirtsch.,Sozialwiss</b>															
- Promotion	9	1	11,1			8	2	25,0							
- Promotion nach FH-Abschluss															
<b>Summe</b>	<b>8</b>	<b>4</b>	<b>50,0</b>	<b>1</b>	<b>12,5</b>	<b>10</b>	<b>7</b>	<b>70,0</b>	<b>1</b>	<b>10,0</b>	<b>7</b>	<b>3</b>	<b>42,9</b>	<b>1</b>	<b>14,3</b>

**IHI Zittau**
**Studierende in der Regelstudienzeit - Wintersemester im Vergleich**

Studiengang / -fach und angestrebter Abschluß	WS 10/11			WS11/12			WS12/13		
	Ges	davon in der RSZ	in %	Ges	davon in der RSZ	in %	Ges	davon in der RSZ	in %
<b>Biotech. u. Angew. Ökol.</b> - Master - Master/Aufbau	36	31	86,1	44	36	81,8	51	33	64,7
<b>Business E. u. CSR-Manag.</b> - Master - Master/Aufbau	15	15	100,0	30	30	100,0	43	32	74,4
<b>Integratives Projektm.</b> - Master/Aufbau							11	11	100,0
<b>Internat. Management</b> - Master - Master/Aufbau	83	68	81,9	96	79	82,3	108	75	69,4
<b>Naturwissenschaften</b> - Promotion	13	13	100,0	12	10	83,3	8	6	75,0
<b>Projektm. u. Engineering</b> - Master/Aufbau	44	25	56,8	44	16	36,4	18		
<b>Projektmanagement</b> - Master - Master/Aufbau							23	23	100,0
<b>Recht,Wirtsch.,Sozialwiss</b> - Promotion - Promotion nach FH-Abschluss	30	29	96,7	35	34	97,1	43	36	83,7
<b>Summe</b>	221	181	81,9	261	205	78,5	305	216	70,8

**IHI Zittau**
**Kopfzahlen Studierende -Wintersemester 2012/2013**

<b>Studiengang / -fach und angestrebter Abschluß</b>	1. FS	2. FS	3. FS	4. FS	5. FS	6. FS	7. FS	8. FS	9.FS	10.FS	> 10. FS	<b>Sum- me</b>	davon weibl.	in %	davon Ausl.	in %	Beurl.
<b>Biotech. u. Angew. Ökol.</b> - Master - Master/Aufbau	10	4	16	3	16		2					51	36	70,6	10	19,6	1
<b>Business E. u. CSR-Manag.</b> - Master - Master/Aufbau	12	5	12	3	11							43	29	67,4	7	16,3	4
<b>Integratives Projektm.</b> - Master/Aufbau	11											11	6	54,5	1	9,1	1
<b>Internat. Management</b> - Master - Master/Aufbau	35	1	38	1	29	1	3					108	80	74,1	74	68,5	3
<b>Naturwissenschaften</b> - Promotion	1	2		1	2	2	1	2				11	4	36,4	1	9,1	
<b>Projektm. u. Engineering</b> - Master/Aufbau			10		7		1					18	7	38,9	7	38,9	
<b>Projektmanagement</b> - Master - Master/Aufbau	23											23	8	34,8	9	39,1	
<b>Recht,Wirtsch.,Sozialwiss</b> - Promotion - Promotion nach FH-Abschluss	4	8	7	9	4	3	3	4		1		43	11	25,6	7	16,3	
<b>Summe</b>	96	20	83	17	69	6	10	6		1		308	181	58,8	116	37,7	9

**IHI Zittau**
**Fallzahlen Studierende - Wintersemester 2012/2013**

<b>Studiengang / -fach und angestrebter Abschluß</b>	1. FS	2. FS	3. FS	4. FS	5. FS	6. FS	7. FS	8. FS	9.FS	10.FS	11.FS	>11. FS	<b>Summe 1. bis &gt;11.FS</b>
<b>Biotech. u. Angew. Ökol.</b> - Master - Master/Aufbau	10	4	16	3	16		2						51
<b>Business E. u. CSR-Manag.</b> - Master - Master/Aufbau	12	5	12	3	11								43
<b>Integratives Projektm.</b> - Master/Aufbau	11												11
<b>Internat. Management</b> - Master - Master/Aufbau	35	1	38	1	29	1	3						108
<b>Naturwissenschaften</b> - Promotion	1	2		1	2	2	1	2					11
<b>Projektm. u. Engineering</b> - Master/Aufbau			10		7		1						18
<b>Projektmanagement</b> - Master - Master/Aufbau	23												23
<b>Recht,Wirtsch.,Sozialwiss</b> - Promotion - Promotion nach FH-Abschluss	4	8	7	9	4	3	3	4		1			43
<b>Summe</b>	96	20	83	17	69	6	10	6		1			308



---

# Prüfungstatistik zum Studienjahr 2012/13

Übersichten nach Fakultäten und TU-gesamt

---

## Gliederung

Hochschulprüfungen ab Studienjahr 2010/11 - Überblick -

Hochschulprüfungen der letzten drei Studienjahre  
nach Fakultäten und Studiengängen

Hochschulprüfungen im Studienjahr 2012/13 nach Fakultäten

Hochschulprüfungen im Studienjahr 2012/13 nach Fächergruppen der  
Studenten- und Prüfungsstatistik

- Hochschulzwischenprüfungen
- Hochschulabschlussprüfungen
- Promotionen

Durchschnittliche Fachstudiendauer in Fachsemestern bis zur  
erfolgreich abgelegten Prüfung

- Hochschulzwischenprüfungen
- Hochschulabschlussprüfungen
- Mittlere Studiendauer im grundständigen Präsenzstudium nach  
Fakultäten und Fachrichtungen bei Hochschulabschlussprüfungen
- Einhaltung der Regelstudienzeit bei Hochschulabschlussprüfungen

Absolventenquote nach Fakultäten und Studiengängen

Notenverteilung in Prüfungen

- Hochschulzwischenprüfungen
- Hochschulabschlussprüfungen
- Prädikate bestandener Promotionen

Erläuterungen siehe Rückseite

## Fußnoten und Bemerkungen in den Übersichten zur Prüfungsstatistik

- 1 entfällt
- 2 in die angegebene Regelstudienzeit für den Studiengang Psychologie ist das Praktikum eingeschlossen
- 3 auslaufendes Fernstudium
- 4 entfällt
- 5 entfällt
- 6 entfällt
- 7 entfällt
- 8 entfällt
- 9 entfällt
- 10 entfällt
- 11 auslaufender Studiengang
- 12 entfällt
- 13 im Rahmen des Lehramtsstudiums abgelegte Prüfung im Erziehungswissenschaftlichen Bereich
- 14 entfällt
- 15 von den insgesamt abgelegten Ersten Juristischen Staatsprüfungen im Studiengang Rechtswissenschaft wurden im Studienjahr 2010/11 zwei und eine im Studienjahr 2011/12 im Freiversuch bzw. zur Notenverbesserung stattgefunden und nicht bestandene Prüfungen nicht berücksichtigt
- 16 entfällt
- 17 entfällt
- 18 entfällt
- 19 entfällt
- 20 keine Semesterangaben
- 21 auf Grund der bestandenen Ersten Staatsprüfung für das Lehramt an berufsbildenden Schulen wurde bei Erfüllung bestimmter Voraussetzungen zusätzlich der akademische Grad Diplom-Berufspädagoge verliehen (ohne Benotung)
- 22 entfällt
- 23 entfällt
- 24 entfällt
- 25 entfällt
- 26 entfällt
- 27 entfällt
- 28 entfällt
- 29 keine Angaben zu Hochschulsemestern
- 30 für einzelne Prüfungen keine Angaben zu Noten
- 31 keine Angaben zur Notenverteilung
- 32 entfällt
- 33 entfällt
- 34 keine Angaben zu Noten
- 35 entfällt
- 36 entfällt
- 37 entfällt
- 38 entfällt
- 39 entfällt
- 41 entfällt
- 42 die bei binationalen Hochschulabschlussprüfungen ausgewiesene durchschnittliche Studiendauer entspricht den Studienzeiten an der TU Dresden; Angaben zur Gesamtstudiendauer sind nicht möglich
- 43 die für die Masterprüfung für einzelne Studenten ausgewiesene Studienzeit schließt Zeiten bis zur Bachelorprüfung ein
- 44 entfällt
- 45 entfällt
- 46 auf Grund der bestandenen Ersten Staatsprüfung im Studiengang Lebensmittelchemie wurde bei Erfüllung bestimmter Voraussetzungen zusätzlich der akademische Grad Diplomlebensmittelchemiker verliehen
- 47 diese Angaben beinhalten Nachmeldungen aus vorangegangenen Studienjahren
- 48 entfällt
- 49 ohne binationale Studiengänge
- 50 Internationales Hochschulinstitut Zittau (IHI) - gem. § 114 Abs. 6 SächsHSFG zum 01.01.2013 in die TU Dresden eingegliedert



	Studienjahr 2010/11		Studienjahr 2011/12		Studienjahr 2012/13	
	absolut	in %	absolut	in %	absolut	in %
<b>Hochschulabschlussprüfungen</b>						
Prüfungen insgesamt	6686		6589		6350	
davon weiblich	3655	54,7	3472	52,7	3159	49,7
Ausländer	449	6,7	521	7,9	542	8,5
bestandene Prüfungen insgesamt	6439	96,3	6239	94,7	5955	93,8
davon weiblich	3552	55,2	3339	53,5	3038	51,0
Ausländer	433	6,7	485	7,8	520	8,7
nicht bestandene Prüfungen insgesamt	30	0,4	18	0,3	53	0,8
davon weiblich	17	56,7	8	44,4	24	45,3
Ausländer	2	6,7	1	5,6	3	5,7
endgültig nicht bestandene Prüfungen insgesamt	217	3,2	332	5,0	342	5,4
davon weiblich	86	39,6	125	37,7	97	28,4
Ausländer	14	6,5	35	10,5	19	5,6
<b>Hochschulzwischenprüfungen</b>						
Prüfungen insgesamt	2248		1618		1074	
davon weiblich	87,3	38,8	608	37,6	412	38,4
Ausländer	84	3,7	72	4,4	43	4,0
bestandene Prüfungen insgesamt	1942	86,4	1354	83,7	894	83,2
davon weiblich	805	41,5	540	39,9	358	40,0
Ausländer	65	3,3	55	4,1	31	3,5
nicht bestandene Prüfungen insgesamt	45	2,0	37	2,3	46	4,3
davon weiblich	33	73,3	21	56,8	27	58,7
Ausländer	2	4,4	7	18,9	6	13,0
endgültig nicht bestandene Prüfungen insgesamt	261	11,6	227	14,0	134	12,5
davon weiblich	35	13,4	47	20,7	27	20,1
Ausländer	17	6,5	10	4,4	6	4,5
<b>Promotionen</b>						
Prüfungen insgesamt	687		673		655	
davon weiblich	303	44,1	307	45,6	266	40,6
Ausländer	139	20,2	110	16,3	106	16,2
bestandene Prüfungen insgesamt	687	100,0	673	100,0	655	100,0
davon weiblich	303	44,1	307	45,6	266	40,6
Ausländer	139	20,2	110	16,3	106	16,2
nicht bestandene Prüfungen insgesamt	0		0		0	

Studiengang bzw. Fach/Abschluss	Studienjahr 2010/11							Studienjahr 2011/12							Studienjahr 2012/13						
	bPr	ØNote	ØFS	ØHS	ØAlt	enbP	Bem	bPr	ØNote	ØFS	ØHS	ØAlt	enbP	Bem	bPr	ØNote	ØFS	ØHS	ØAlt	enbP	Bem
<b>1. Hochschulzwischenprüfungen</b>																					
<b>Mathematik</b>																					
Diplom / Präsenzstudium	10	2,7	7,0	8,7	24,2		(11)	7	3,0	7,4	8,1	24,3		(11)							
<b>Technomathematik</b>																					
Diplom / Präsenzstudium	3	2,7	5,7	5,7	23,0		(11)	2	3,1	8,5	9,0	27,8		(11)							
<b>Wirtschaftsmathematik</b>																					
Diplom / Präsenzstudium	10	2,9	6,2	6,9	23,6		(11)	4	3,1	7,0	7,8	27,8		(11)							
<b>2.1. Hochschulabschlussprüfungen im grundständigem Studium</b>																					
<b>Mathematik</b>																					
Diplom / Präsenzstudium	31	1,6	12,5	13,3	26,6		(11)	23	1,7	13,5	14,8	26,8		(11)	24	1,7	12,5	14,6	26,7		(11)
Bachelor								20	1,9	5,8	5,9	22,2			20	2,5	6,3	7,6	24,0		
LA/GS	4	2,4	8,5	9,0	26,2		(11)														
LA/MS	11	2,2	10,9	13,2	28,0		(11,30)	4	2,6	11,8	12,8	26,6		(11,30)							
LA/GY	52	2,2	11,3	12,2	25,9		(11,30)	38	2,3	12,3	13,7	26,4		(11,30)	7	2,1	13,4	15,6	27,6		(11,30)
LA/BS	3		11,0	17,7	28,6		(11,34)	2		11,5	12,0	26,5		(11,34)	2	1,8	15,0	15,0	27,4		(11,30)
<b>Technomathematik</b>																					
Diplom / Präsenzstudium	7	1,7	11,4	13,4	26,4		(11)	10	1,5	11,8	13,0	26,3		(11)	7	1,8	10,7	13,1	27,6		(11)
<b>Wirtschaftsmathematik</b>																					
Diplom / Präsenzstudium	20	1,7	13,4	14,1	27,5		(11)	9	1,8	13,3	14,0	27,2		(11)	20	1,8	13,6	16,0	28,0		(11)
<b>2.2. Hochschulabschlussprüfungen im weiterführenden Studium</b>																					
<b>Mathematik</b>																					
Master															1	1,0	2,0	8,0	22,9		
<b>3. Promotionen</b>																					
<b>Mathematik</b>																					
im Graduierten- oder Promotionsstudium	4	1,2	7,0	13,0	31,2			5	1,0	6,2	17,0	27,6			3	1,3	9,0	18,7	29,3		
außerhalb eines Graduiertenstudiums	3	1,3			31,0		(20)	1	1,0			30,0		(20)	1	1,0			32,0		(20)

Studiengang bzw. Fach/Abschluss	Studienjahr 2010/11							Studienjahr 2011/12							Studienjahr 2012/13						
	bPr	ØNote	ØFS	ØHS	ØAlt	enbP	Bem	bPr	ØNote	ØFS	ØHS	ØAlt	enbP	Bem	bPr	ØNote	ØFS	ØHS	ØAlt	enbP	Bem
<b>1. Hochschulzwischenprüfungen</b>																					
<b>Physik</b>																					
Diplom / Präsenzstudium	24	2,5	5,9	6,5	23,5	1	(11,47)	5	3,0	6,8	7,6	24,3		(11,47)	1	2,0	9,0	9,0	24,0	1	(11,47)
LA/GY	1	2,1	11,0	12,0	23,7		(11)														
<b>2.1. Hochschulabschlussprüfungen im grundständigen Studium</b>																					
<b>Physik</b>																					
Diplom / Präsenzstudium	104	1,5	11,3	12,2	25,6		(11)	84	1,6	11,4	12,4	25,8		(11)	57	1,4	11,3	12,2	25,8		(11)
Bachelor								44	1,8	6,0	6,0	23,1	8		50	2,0	6,3	6,5	22,8	9	(47)
LA/MS	1		10,0	17,0	45,7		(11,34)	1		12,0	16,0	31,5		(11,34)							
LA/GY	10		10,7	10,9	26,3		(11,34)	18	3,2	12,2	13,1	26,1		(11,30)	2	2,8	14,5	16,0	27,2		(11,30)
<b>2.2. Sonstige Hochschulabschlussprüfungen</b>																					
<b>Physik</b>																					
LA/BS/ErwP								1	1,5	7,0	14,0	26,9		(11)							
<b>3. Promotionen</b>																					
<b>Physik</b>																					
im Graduierten- oder Promotionsstudium	49	1,1	7,6	16,0	30,4			40	1,2	8,2	17,2	31,0			64	1,2	8,1	17,2	30,1		
außerhalb eines Graduiertenstudiums	7	1,1			32,4		(20)	15	1,0			31,1		(20)	15	1,1	0,7	1,8	32,9		(20)

Studiengang bzw. Fach/Abschluss	Studienjahr 2010/11							Studienjahr 2011/12							Studienjahr 2012/13						
	bPr	ØNote	ØFS	ØHS	ØAlt	enbP	Bem	bPr	ØNote	ØFS	ØHS	ØAlt	enbP	Bem	bPr	ØNote	ØFS	ØHS	ØAlt	enbP	Bem
<b>1. Hochschulzwischenprüfungen</b>																					
<b>Chemie</b>																					
Bachelor	64		4,6	5,5	22,5		(34,47)	12		5,3	6,4	23,0	3	(34,47)	1		6,0	8,0	23,2		(34,47)
<b>Lebensmittelchemie</b>																					
Staatsprüfung	42	2,2	4,5	5,0	22,1		(47)	38	2,1	4,9	5,7	23,0		(47)	35	2,1	4,1	4,7	22,5		(47)
<b>2.1. Hochschulabschlussprüfungen im grundständigen Studium</b>																					
<b>Chemie</b>																					
Diplom / Präsenzstudium	6	1,7	14,3	15,7	29,0		(11)	3	1,9	16,0	17,0	28,4		(11)	2	2,2	14,0	18,5	30,7		(11)
Bachelor	55	2,5	6,4	6,9	23,4			58	2,8	6,0	6,7	23,4	3		42	2,7	6,2	6,9	23,2	2	(47)
LA/MS	1		10,0	12,0	26,3		(11,34)														
LA/GY	13	2,6	11,2	12,5	26,4		(11,30)	7	2,2	11,7	12,4	25,7		(11,30)	2		14,5	17,5	27,6		(11,34)
LA/BS								4		13,2	14,5	28,9		(11,34)							
<b>Lebensmittelchemie</b>																					
Staatsprüfung	42	1,8	10,6	11,2	25,5			42	1,7	10,7	11,1	24,9			38	1,7	10,8	11,5	25,4		
<b>2.2. Hochschulabschlussprüfungen im weiterführenden Studium</b>																					
<b>Chemie</b>																					
Master	35	1,5	4,4	10,8	25,0			38	1,4	4,7	11,2	25,0			58	1,4	4,5	11,1	25,2		
Master/binationaler Abschluss	4	1,5	4,5	7,0	24,1		(42)	4	1,2	4,2	6,5	24,6		(42)	5	1,9	4,4	8,0	24,8		(42)
<b>2.3. Sonstige Hochschulabschlussprüfungen</b>																					
<b>Lebensmittelchemie</b>																					
Diplomverleihung	42	1,8			25,5			42	1,7			24,9		(20,46)	38	1,7	-0,1	-0,1	25,4		(20,46)
<b>3. Promotionen</b>																					
<b>Chemie</b>																					
im Graduierten- oder Promotionsstudium	32	1,1	8,0	16,9	30,5			38	1,2	8,8	18,7	30,1			46	1,1	9,2	18,9	30,5		
außerhalb eines Graduiertenstudiums	12	1,2			30,5		(20)	7	1,1			32,4		(20)	11	1,2			31,4		(20)
<b>Lebensmittelchemie</b>																					
im Graduierten- oder Promotionsstudium	1	1,0	11,0	22,0	30,0			2	1,0	14,0	26,5	32,5			3	1,3	11,0	21,7	32,0		
außerhalb eines Graduiertenstudiums								1	1,0			31,0		(20)	3	1,0			30,0		(20)

Studiengang bzw. Fach/Abschluss	Studienjahr 2010/11							Studienjahr 2011/12							Studienjahr 2012/13						
	bPr	ØNote	ØFS	ØHS	ØAlt	enbP	Bem	bPr	ØNote	ØFS	ØHS	ØAlt	enbP	Bem	bPr	ØNote	ØFS	ØHS	ØAlt	enbP	Bem
<b>1. Hochschulzwischenprüfungen</b>																					
<b>Psychologie</b>																					
Diplom / Präsenzstudium	132	1,9	4,3	5,0	23,6	2	(11)	26	2,4	5,0	7,5	26,3	1	(11)	4	2,8	6,2	10,0	30,3	1	(11)
<b>2. Hochschulabschlussprüfungen im grundständigen Studium</b>																					
<b>Psychologie</b>																					
Diplom / Präsenzstudium	103	1,6	10,7	13,1	27,3		(2,11)	104	1,6	11,0	12,7	26,9	2	(2,11)	128	1,6	10,9	12,7	27,1	1	(2,11)
Bachelor													2		42	1,8	6,0	6,8	23,2	5	
<b>3. Promotionen</b>																					
<b>Psychologie</b>																					
im Graduierten- oder Promotionsstudium	5	1,0	8,8	19,2	32,8			3	1,3	9,3	21,7	30,0			5	1,0	6,8	16,2	31,4		
außerhalb eines Graduiertenstudiums	5	1,0			33,4		(20)	8	1,2			31,7		(20)	3	1,3			34,0		(20)

Studiengang bzw. Fach/Abschluss	Studienjahr 2010/11							Studienjahr 2011/12							Studienjahr 2012/13						
	bPr	ØNote	ØFS	ØHS	ØAlt	enbP	Bem	bPr	ØNote	ØFS	ØHS	ØAlt	enbP	Bem	bPr	ØNote	ØFS	ØHS	ØAlt	enbP	Bem
<b>1. Hochschulzwischenprüfungen</b>																					
<b>Molekulare Biotechnologie</b>																					
Bachelor	20		3,8	4,0	23,3		(34)	21		4,5	5,7	24,3	1	(34,47)							
<b>2.1 Hochschulabschlussprüfungen im grundständigen Studium</b>																					
<b>Biologie</b>																					
Diplom / Präsenzstudium	59	1,4	11,2	11,5	25,5		(11)	39	1,4	11,2	11,9	25,5		(11)	10	1,5	12,8	15,9	28,1		(11)
Bachelor	36	2,2	6,6	7,0	24,3	2	(47)	45	2,2	6,6	7,3	23,8	2		43	2,3	6,5	7,3	25,2		
<b>Molekulare Biotechnologie</b>																					
Bachelor	34	2,2	7,0	7,3	24,5	1		22	2,1	6,9	7,5	24,8	1		28	2,2	6,5	6,8	25,1		
<b>2.2 Hochschulabschlussprüfungen im weiterführenden Studium</b>																					
<b>Biologie</b>																					
Master	5	1,5	4,6	10,0	25,6			17	1,6	4,5	10,5	25,9			30	1,6	4,7	11,4	26,1		(47)
<b>3. Promotionen</b>																					
<b>Biologie</b>																					
im Graduierten- oder Promotionsstudium	54	1,1	8,5	14,9	29,4			39	1,2	8,9	17,2	30,9			38	1,3	9,6	15,1	30,8		
außerhalb eines Graduiertenstudiums	6	1,2		31,7			(20)	3	1,0		35,0		(20)	5	1,6			33,0			(20)

Philosophische Fakultät																	Stand: März 2014 / Seite 6					
Studiengang bzw. Fach/Abschluss	Studienjahr 2010/11							Studienjahr 2011/12							Studienjahr 2012/13							
	bPr	ØNote	ØFS	ØHS	ØAlt	enbP	Bem	bPr	ØNote	ØFS	ØHS	ØAlt	enbP	Bem	bPr	ØNote	ØFS	ØHS	ØAlt	enbP	Bem	
<b>1. Hochschulzwischenprüfungen</b>																						
<b>Ethik/Philosophie</b>																						
LA/GS								1	2,3	5,0	11,0	26,3		(11)								
LA/MS								1	1,0	12,0	12,0	26,4		(11)								
LA/GY								1	1,3	10,0	12,0	25,9		(11)								
<b>Evangelische Religion</b>																						
LA/GS	1	2,6	6,0	15,0	26,8		(11)															
LA/GY	1	3,0	8,0	12,0	26,9		(11)															
<b>Gemeinschaftskunde/ Rechtserziehung</b>																						
LA/MS	2	3,6	11,0	14,0	26,8		(11)															
<b>Gemeinschaftskunde/ Rechtserziehung/ Wirtschaft</b>																						
LA/GY	2	2,7	8,5	9,5	25,2		(11)	1	2,5	9,0	14,0	26,0		(11)								
<b>Geschichte</b>																						
Bachelor								1	2,5	9,0	11,0	26,6										
LA/GY	1	2,5	10,0	15,0	29,1		(11)	1	2,6	18,0	22,0	30,9		(11)								
<b>Kunstgeschichte</b>																						
Bachelor	1	2,0	9,0	11,0	28,0																	
<b>Neuere/Neueste Geschichte</b>																						
Magister NF								1	2,0	13,0	14,0	29,0		(11)								
<b>Philosophie</b>																						
Bachelor	2	2,5	9,0	9,5	25,3		(47)															
<b>Soziologie</b>																						
Diplom / Präsenzstudium	39	2,5	6,2	6,7	24,1		(47)	19	2,5	7,7	8,4	24,6	3	(47)	37	2,6	7,2	7,9	24,3	2	(47)	
Magister HF	1	2,7	5,0	15,0	37,6		(11)															
Bachelor	3	2,8	6,0	10,7	26,6		(47)								1	2,7	6,0	22,0	32,9			
<b>Wirtschaftskunde und Sozialkunde</b>																						
LA/BS	1	1,7	9,0	14,0	38,6		(11)								1	2,0	10,0	17,0	30,8		(11)	
<b>2.1. Hochschulabschlussprüfungen im grundständigen Studium</b>																						
<b>Alte Geschichte</b>																						
Magister HF	3	1,9	14,0	14,7	26,9		(11)	4	1,8	15,0	18,2	30,3		(11,47)	2	1,5	13,5	20,5	29,9	1	(11)	
<b>Ethik/Philosophie</b>																						
LA/GS	7	2,4	8,7	11,6	28,8		(11)	2	2,4	10,0	16,5	32,6		(11)	1	3,6	14,0	21,0	33,3			
LA/MS	17	2,3	10,9	12,9	26,8		(11,30)	2	2,5	15,5	15,0	28,1		(11,30)	4		13,2	17,2	28,1		(11,34)	
LA/GY	26	2,2	11,8	13,5	26,9		(11,30)	25	2,0	12,2	14,4	27,1		(11,30)	11	1,8	12,0	15,3	27,3		(11,30)	
LA/BS	26		11,2	12,9	27,8		(11,34)	27		11,2	15,2	30,7		(11,34)	13		12,3	16,4	32,2		(11,34)	

Philosophische Fakultät																	Stand: März 2014 / Seite 7				
Studiengang bzw. Fach/Abschluss	Studienjahr 2010/11							Studienjahr 2011/12							Studienjahr 2012/13						
	bPr	ØNote	ØFS	ØHS	ØAlt	enbP	Bem	bPr	ØNote	ØFS	ØHS	ØAlt	enbP	Bem	bPr	ØNote	ØFS	ØHS	ØAlt	enbP	Bem
<b>Evangelische Religion</b>																					
LA/GS	24	2,1	10,0	11,7	26,7		(11)	8	2,5	11,2	14,6	28,1		(11)	3	2,6	11,7	21,7	31,4		(11)
LA/MS	2		10,5	11,0	24,6		(11,34)	5		10,4	14,2	26,3		(11,34)	1		16,0	17,0	28,0		(11,34)
LA/GY	19	1,4	11,8	14,0	26,5		(11,30)	12		11,0	13,0	26,0		(11,34)	7		12,6	16,4	29,6		(11,34)
LA/BS	6		11,5	13,3	28,0		(11,34)	5		11,0	15,4	27,2		(11,34)	3		12,0	14,7	29,9		(11,34)
<b>Evangelische Theologie</b>																					
Magister HF	2	1,5	11,5	13,5	26,7	1	(11)	1	1,5	13,0	16,0	27,6		(11)							
Bachelor	4	2,1	6,8	7,8	23,9			3	1,7	7,0	13,3	28,5			2	2,4	8,0	8,0	24,2		
<b>Gemeinschaftskunde/ Rechtserziehung</b>																					
LA/MS	9	2,5	10,8	12,6	27,3		(11,30)	10	2,5	13,0	14,8	28,7		(11,30)	6	2,4	12,8	14,7	27,6		(11,30)
<b>Gemeinschaftskunde/ Rechtserziehung/ Wirtschaft</b>																					
LA/GY	17	2,2	11,4	12,2	26,3		(11,30)	16	2,1	12,4	13,1	27,5		(11,30)	14	2,4	13,8	15,1	28,1		(11,30)
LA/BS															3		13,7	16,0	27,9		(11,34)
<b>Geschichte</b>																					
Bachelor	36	2,2	7,7	8,7	25,6	1	(47)	38	2,2	7,5	8,6	25,3	2		45	2,1	7,7	9,3	25,6	3	
LA/MS	26	2,4	11,7	13,9	27,5		(11,30)	9	2,2	13,7	14,1	31,5		(11,30)	7	2,1	14,1	15,4	28,3		(11,30)
LA/GY	59	1,9	11,4	13,4	27,1		(11,30)	56	1,7	11,9	15,0	27,3		(11,30)	38	1,6	13,0	16,0	29,2		(11,30)
LA/BS								2		12,5	19,0	34,5		(11,34)	3	1,7	13,3	15,7	29,6		(11,30)
<b>Katholische Religion</b>																					
LA/GS	7	2,6	9,4	11,4	28,1		(11)	1	1,7	13,0	15,0	26,6		(11)	2	3,4	15,0	16,5	27,5		(11)
LA/MS	2		11,5	14,5	25,6		(11,34)	1	1,9	12,0	16,0	26,7		(11)							
LA/GY	4	1,4	11,5	13,8	26,3		(11,30)	4	1,6	11,5	12,2	25,6		(11,30)	1		12,0	13,0	27,8		(11,34)
LA/BS	1		10,0	16,0	29,0		(11,34)	2		12,5	12,5	28,8		(11,34)							
<b>Katholische Theologie im interdisziplinären Kontext</b>																					
Magister HF								2	1,1	13,0	14,5	32,5		(11)	1	2,0	17,0	21,0	45,7		(11)
Bachelor						1	(47)														
<b>Kommunikationswissenschaft</b>																					
Magister HF	14	2,2	14,1	19,4	30,7	5	(11)	4	2,2	15,0	17,8	30,8		(11)	2	2,7	18,0	26,5	34,7		(11)
<b>Kultur u. Management</b>																					
Master															1	1,9	11,0	33,0	35,4		
<b>Kunsterziehung</b>																					
LA/GS	7	1,8	9,7	10,3	25,5		(11)	3	2,3	11,3	13,7	28,5		(11)	2	1,8	9,0	20,0	30,6		(11)
LA/MS	3	2,7	14,3	17,7	30,7		(11,30)	1		10,0	12,0	25,6		(11,34)							
LA/GY	42	2,0	11,8	14,1	27,2		(11,30)	43	2,1	11,6	14,3	27,2		(11,30)	13	2,2	11,8	16,3	28,4		(11,30)



Philosophische Fakultät																	Stand: März 2014 / Seite 8					
Studiengang bzw. Fach/Abschluss	Studienjahr 2010/11							Studienjahr 2011/12							Studienjahr 2012/13							
	bPr	ØNote	ØFS	ØHS	ØAlt	enbP	Bem	bPr	ØNote	ØFS	ØHS	ØAlt	enbP	Bem	bPr	ØNote	ØFS	ØHS	ØAlt	enbP	Bem	
<b>Kunstgeschichte</b>																						
Magister HF	19	1,6	13,5	16,2	29,3	1	(11)	8	1,5	15,4	17,2	29,8	2	(11,47)	3	2,0	12,0	19,3	31,6	3	(11)	
Bachelor	49	2,0	6,9	8,5	24,9	2	(47)	53	2,0	7,1	8,2	25,8	4	(47)	37	2,0	6,9	9,2	26,8			
<b>Medienforschung, Medienpraxis</b>																						
Bachelor	54	2,3	6,6	7,4	25,0			31	2,2	7,0	8,5	24,8	6	(47)	42	2,2	7,4	8,9	25,5	2		
<b>Mittelalterl. Geschichte</b>																						
Magister HF	12	1,7	14,2	16,2	28,2	1	(11,47)	4	1,5	16,0	18,5	28,0	2	(11,47)	2	1,8	20,5	26,5	33,9	1	(11)	
<b>Musik</b>																						
LA/GS	2	1,8	9,5	12,5	27,8		(11)															
LA/MS	1	2,7	13,0	13,0	26,2		(11)															
<b>Musikwissenschaft</b>																						
Magister HF	1	1,6	14,0	14,0	25,7		(11)						1	(11)								
Bachelor	7	2,1	7,6	8,4	25,1	1	(47)	8	1,8	7,0	8,5	24,8	2	(47)	3	2,2	7,0	8,0	24,0	1		
<b>Neuere/Neueste Geschichte</b>																						
Magister HF	21	1,7	13,4	15,7	28,1	6	(11)	14	1,7	13,4	17,1	28,8	5	(11,47)	7	1,6	14,0	18,7	30,7	2	(11)	
<b>Philosophie</b>																						
Magister HF	6	1,8	14,8	18,8	29,2	5	(11)	8	1,5	13,2	18,2	29,8	2	(11)	4	1,4	14,5	21,5	32,6	1	(11)	
Bachelor	14	2,1	7,6	7,7	24,7	2		12	2,0	8,0	10,8	26,2	2		15	2,1	7,5	7,9	24,2			
<b>Politikwissenschaft</b>																						
Magister HF	31	2,0	13,4	16,0	28,5	5	(11,47)	17	2,0	14,3	18,1	30,0	6	(11)	9	2,1	15,7	18,9	30,1	3	(11)	
Bachelor	32	2,2	7,3	8,7	24,6	1	(47)	28	2,3	7,6	8,7	24,8	6		43	2,2	7,5	8,5	24,6	2		
<b>Soziologie</b>																						
Diplom / Präsenzstudium	46	1,9	11,5	13,7	27,1	2	(47)	52	1,8	11,7	13,4	26,8	6	(47)	34	1,9	11,4	12,8	26,7	3	(47)	
Magister HF	13	2,0	14,0	15,8	28,8	5	(11)	2	1,6	14,0	19,0	30,4	1	(11)	2	1,6	14,5	19,0	32,2	1	(11)	
Bachelor	21	2,1	7,2	9,0	25,6	1		41	2,1	7,2	8,1	24,6	2	(47)	43	2,3	7,2	8,1	24,6	1		
<b>Wirtschaftskunde und Sozialkunde</b>																						
LA/BS	16		11,2	12,5	29,8		(11,34)	9		11,8	13,8	33,2		(11,34)	5		11,0	14,2	32,5		(11,34)	
<b>2.2. Hochschulabschlussprüfungen im weiterführenden Studium</b>																						
<b>Angewandte Medienforschung</b>																						
Master	11	1,6	5,1	13,2	27,3			24	2,0	5,5	12,5	27,1			25	1,7	5,2	12,7	27,7	1		
<b>Antike Kulturen</b>																						
Master	2	1,2	4,0	10,0	23,5			1	1,4	4,0	13,0	25,7			2	1,2	5,5	12,0	26,0			
<b>Erschließung älterer Musik</b>																						
Master	4	2,0	4,5	17,0	28,9			2	2,0	6,5	13,5	26,5			5	1,6	5,4	12,6	28,4			

Philosophische Fakultät																	Stand: März 2014 / Seite 9					
Studiengang bzw. Fach/Abschluss	Studienjahr 2010/11							Studienjahr 2011/12							Studienjahr 2012/13							
	bPr	ØNote	ØFS	ØHS	ØAlt	enbP	Bem	bPr	ØNote	ØFS	ØHS	ØAlt	enbP	Bem	bPr	ØNote	ØFS	ØHS	ØAlt	enbP	Bem	
<b>Geschichte</b>																						
Master	9	1,6	5,0	13,0	26,8			17	1,6	4,9	12,5	26,6			28	1,7	5,6	13,2	27,9			
<b>Kunstgeschichte</b>																						
Master	17	1,6	4,6	11,7	29,5			24	1,7	4,9	12,5	26,9	1		22	1,6	5,4	11,7	27,6	1		
<b>Philosophie</b>																						
Master	2	1,2	5,0	10,0	26,9			5	1,4	5,4	12,6	26,6			5	1,6	5,8	12,2	27,9			
<b>Politik und Verfassung</b>																						
Master	2	1,8	5,0	8,5	25,9			11	1,9	4,9	11,5	27,6			11	1,9	6,1	13,6	27,1			
<b>Soziologie</b>																						
Master								1	1,7	4,0	10,0	27,4			9	1,7	4,9	11,3	26,0			
<b>2.3. Sonstige Hochschulabschlussprüfungen</b>																						
<b>Ethik/Philosophie</b>																						
LA/GS/ErwP															1	2,0	7,0	16,0	28,5			
LA/MS/ErwP	1	1,0	3,0	11,0	26,3		(11)	2	2,5	8,0	15,0	30,0	(11)									
LA/GY/ErwP	1	2,0	5,0	15,0	27,1		(11)	2	2,8	10,0	14,0	26,2	(11)	1	1,0	8,0	16,0	28,9			(11)	
LA/BS/ErwP	1	1,5	8,0	15,0	27,5		(11)	1	2,5	7,0	12,0	31,6	(11)	1	1,5	8,0	13,0	25,5			(11)	
LA/MS/ErwP/BBW	5	1,6	5,0	5,0	48,7		(11)															
LA/GY/ErwP/BBW	11	1,8	7,0	6,2	48,8		(11)															
LA/BS/ErwP/BBW	1	2,0	7,0	7,0	34,7		(11)															
<b>Evangelische Religion</b>																						
LA/GY/ErwP	2	1,8	11,0	11,5	24,9		(11)	1	2,0	6,0	12,0	24,9	(11)									
<b>Gemeinschaftskunde</b>																						
LA/MS/ErwP/BBW	2	3,0	5,0	5,0	47,6		(11)															
<b>Gemeinschaftskunde/ Rechtserziehung/ Wirtschaft</b>																						
LA/GY/ErwP	2	2,5	9,0	19,0	29,3		(11)								1	1,5	12,0	19,0	30,6			(11)
<b>Geschichte</b>																						
LA/GY/ErwP								3	1,3	6,7	13,3	26,1	(11)									
<b>Katholische Religion</b>																						
LA/GY/ErwP								1	2,0	3,0	26,0	33,1	(11)									
LA/GY/ErwP/BBW								1	2,0	14,0	10,0	48,0	(11)									
<b>Kunsterziehung</b>																						
LA/MS/ErwP								1	3,0	9,0	19,0	29,5	(11)									
LA/GY/ErwP	1	2,5	9,0	12,0	24,1		(11)	1	1,0	4,0	18,0	29,1	(11)									

Philosophische Fakultät																	Stand: März 2014 / Seite 10				
Studiengang bzw. Fach/Abschluss	Studienjahr 2010/11							Studienjahr 2011/12							Studienjahr 2012/13						
	bPr	ØNote	ØFS	ØHS	ØAlt	enbP	Bem	bPr	ØNote	ØFS	ØHS	ØAlt	enbP	Bem	bPr	ØNote	ØFS	ØHS	ØAlt	enbP	Bem
<b>3. Promotionen</b>																					
<b>Alte Geschichte</b> außerhalb eines Graduiertenstudiums								2	1,0			30,5		(20)	1	1,0			36,0		(20)
<b>Evangelische Theologie</b> im Graduierten- oder Promotionsstudium								1	1,0	12,0	32,0	35,0									
<b>Katholische Theologie im interdisziplinären Kontext</b> außerhalb eines Graduiertenstudiums															1	2,0			51,0		(20)
<b>Kommunikationswissenschaft</b> im Graduierten- oder Promotionsstudium	1	1,0	8,0	20,0	29,0			1	2,0	6,0	8,0	34,0			1	1,0	9,0	22,0	30,0		
außerhalb eines Graduiertenstudiums															2	1,0			37,0		(20)
<b>Kunstgeschichte</b> im Graduierten- oder Promotionsstudium	1	1,0	4,0	18,0	32,0			1	1,0	8,0	18,0	34,0			2	1,0	12,0	26,5	32,5		
außerhalb eines Graduiertenstudiums								2	1,0			35,5		(20)	1	2,0			41,0		(20)
<b>Mittelalterl. Geschichte</b> außerhalb eines Graduiertenstudiums	2	1,0			37,0		(20)														
<b>Musikwissenschaft</b> im Graduierten- oder Promotionsstudium	1	2,0	9,0	9,0	39,0																
außerhalb eines Graduiertenstudiums	1	1,0			44,0		(20)														
<b>Neuere/Neueste Geschichte</b> im Graduierten- oder Promotionsstudium	2	1,0	7,0	18,5	29,5			1	1,0	10,0	22,0	32,0			1	1,0	14,0	27,0	33,0		
außerhalb eines Graduiertenstudiums	1	1,0			34,0		(20)	1	1,0			30,0		(20)							
<b>Philosophie</b> im Graduierten- oder Promotionsstudium	2	1,0	8,5	16,5	32,5			1	1,0	1,0	25,0	56,0			2	1,0	9,5	26,0	34,5		
außerhalb eines Graduiertenstudiums	1	1,0			28,0		(20)	1	1,0			37,0		(20)	1	1,0			33,0		(20)
<b>Politikwissenschaft</b> im Graduierten- oder Promotionsstudium								1	1,0	15,0	29,0	35,0									
außerhalb eines Graduiertenstudiums								2	1,0			34,5		(20)	3	1,3			39,7		(20)
<b>Soziologie</b> im Graduierten- oder Promotionsstudium	3	1,3	11,0	24,0	32,7																
außerhalb eines Graduiertenstudiums	2	1,0			37,5		(20)	2	1,0			32,5		(20)	3	1,3			32,3		(20)
<b>Wirtschafts- und Sozialgeschichte</b> im Graduierten- oder Promotionsstudium	1	2,0	5,0	12,0	33,0																

Studiengang bzw. Fach/Abschluss	Studienjahr 2010/11							Studienjahr 2011/12							Studienjahr 2012/13						
	bPr	ØNote	ØFS	ØHS	ØAlt	enbP	Bem	bPr	ØNote	ØFS	ØHS	ØAlt	enbP	Bem	bPr	ØNote	ØFS	ØHS	ØAlt	enbP	Bem
<b>1. Hochschulzwischenprüfungen</b>																					
<b>Deutsch</b>																					
LA/GS	1	3,1	8,0	9,0	25,5		(11)							1	(11)						
LA/MS	2	3,2	9,5	12,0	26,5		(11)														
LA/GY	4	3,0	8,0	10,8	26,0		(11)	1	3,3	14,0	19,0	28,4		(11)	1	1,1	10,0	29,0	38,4	1	(11)
<b>Englisch</b>																					
LA/GY	1	1,3	6,0	9,0	26,6		(11)								1	2,3	6,0	15,0	29,4		(11)
<b>Französisch</b>																					
LA/GY	1	1,7	9,0	14,0	27,2		(11)														
<b>Germanistik/Sprachwissenschaft</b>																					
Magister NF						1	(11)														
<b>Italienisch</b>																					
LA/GY	1	2,0	10,0	10,0	27,2		(11)														
<b>Latein</b>																					
LA/GY	2	3,4	9,0	10,5	37,9		(11)														
<b>Romanistik/Literaturwissenschaft</b>																					
Magister NF	2	2,0	10,0	20,5	31,2		(11)														
<b>Romanistik/Sprachwissenschaft</b>																					
Magister HF	1	1,8	9,0	14,0	27,2		(11)														
Magister NF	1	3,0	8,0	16,0	30,5		(11)	1	1,3	4,0	16,0	38,2		(11)							
<b>Russisch</b>																					
LA/GS	1	3,6	7,0	14,0	27,6		(11)	2	2,5	5,0	14,5	26,5		(11)							
<b>Slavistik</b>																					
Magister NF	1	1,7	11,0	31,0	41,8		(11)														
<b>Spanisch</b>																					
LA/GY	2	2,6	9,0	13,0	26,2		(11)														
<b>2.1. Hochschulabschlussprüfungen im grundständigen Studium</b>																					
<b>Allgemeine Sprachwissenschaft</b>																					
Magister HF	3	1,4	13,7	23,0	31,3	1	(11)	2	2,0	15,0	20,0	29,5	2	(11)	2	1,8	13,0	23,0	34,5		(11)
<b>Amerikanistik:Kultur-,Literatur-u.Sprachwissensch.</b>																					
Magister HF	8	2,0	14,9	16,6	28,8	1	(11)	4	1,9	14,8	16,0	28,3	1	(11)						1	(11)
<b>Angewandte Linguistik</b>																					
Magister HF	11	2,0	13,0	14,0	26,3	1	(11)	7	2,2	14,6	17,0	28,4	5	(11)	2	2,2	11,0	20,5	28,7	1	(11)
<b>Anglistik:Kultur-,Literatur- u. Sprachwiss.</b>																					
Magister HF	10	1,8	12,2	14,7	27,2		(11)	6	1,8	14,5	18,7	31,7	1	(11)	2	2,2	13,5	18,0	28,6	1	(11)

Studiengang bzw. Fach/Abschluss	Studienjahr 2010/11							Studienjahr 2011/12							Studienjahr 2012/13							
	bPr	ØNote	ØFS	ØHS	ØAlt	enbP	Bem	bPr	ØNote	ØFS	ØHS	ØAlt	enbP	Bem	bPr	ØNote	ØFS	ØHS	ØAlt	enbP	Bem	
<b>Anglistik/Sprachwissenschaft/Mediävistik</b> Magister HF	4	1,7	14,5	17,2	28,8		(11)	1	1,6	16,0	21,0	30,3		(11)	1	1,7	15,0	17,0	25,8		(11)	
<b>Deutsch</b>																						
LA/GS	19	1,9	9,3	11,6	25,7		(11)	11	2,2	12,8	14,9	30,4		(11)	2	2,0	11,5	20,0	32,7		(11)	
LA/MS	18	2,2	11,2	13,4	26,9		(11,30)	6	2,5	11,3	15,0	27,1		(11,30)	3	2,2	14,3	21,0	30,0		(11,30)	
LA/GY	37	2,0	11,5	13,7	27,2		(11,30)	58	1,8	11,4	14,3	27,0		(11,30)	25	1,9	13,1	15,9	28,2		(11,30)	
LA/BS	2		11,0	17,0	35,7		(11,34)	10		11,0	12,3	29,0		(11,34)	1		14,0	14,0	27,5		(11,34)	
<b>Englisch</b>																						
LA/GS	13	2,2	9,2	10,8	25,7		(11)	5	2,6	10,4	16,8	29,7		(11)								
LA/MS	1	1,8	10,0	14,0	26,6		(11)	4	2,2	10,8	12,8	32,5		(11,30)								
LA/GY	70	2,1	11,8	14,3	26,8		(11,30)	67	1,9	11,9	14,9	27,7		(11,30)	40	2,1	12,6	15,9	27,9		(11,30)	
LA/BS	7		11,7	13,0	27,2		(11,34)	6		10,7	14,8	28,2		(11,34)	1		13,0	15,0	27,9		(11,34)	
<b>Französisch</b>																						
LA/MS															1	3,2	15,0	17,0	31,4		(11)	
LA/GY	44	1,8	12,0	14,8	27,1		(11,30)	43	1,8	11,6	14,8	27,2		(11,30)	25	1,9	11,7	16,4	27,8		(11,30)	
<b>Germanistik/Deutsch als Fremdsprache</b>																						
Magister HF	27	1,9	12,6	16,3	29,8	3	(11)	18	2,2	14,0	17,8	30,1	1	(11)	4	2,5	16,2	19,5	29,5	1	(11)	
<b>Germanistik/Literaturwissenschaft</b>																						
Magister HF	29	1,6	13,2	15,4	27,9	4	(11)	15	1,7	13,8	17,4	29,0	1	(11)	6	1,7	16,3	18,3	30,2		(11)	
<b>Germanistik/Sprachwissenschaft</b>																						
Magister HF	10	1,8	13,0	13,7	26,4	2	(11)	3	1,7	13,0	19,3	29,4		(11,47)								
<b>Griechisch</b>																						
LA/GY	1		12,0	17,0	27,1		(11,34)															
<b>Italienisch</b>																						
LA/GY	6	1,5	12,0	14,0	27,0		(11,30)	2		10,5	11,5	25,1		(11,34)								
<b>Latein</b>																						
LA/GY	18	2,2	12,0	13,7	26,2		(11,30)	21	2,1	11,7	13,6	26,4		(11,30)	11	1,8	12,8	16,4	30,0		(11,30)	
<b>Romanistik/Literaturwissenschaft</b>																						
Magister HF	5	1,8	13,6	16,0	27,3	2	(11)	2	1,1	11,5	16,0	33,3	1	(11)	4	1,7	14,5	22,8	31,9		(11)	
<b>Romanistik/Sprachwissenschaft</b>																						
Magister HF	13	1,8	13,1	16,1	28,0	1	(11,47)	13	2,0	14,2	17,5	29,3	3	(11)	5	1,8	13,8	18,8	30,8	2	(11)	
<b>Russisch</b>																						
LA/GS	6	2,3	7,8	12,2	26,5		(11)	2	2,8	10,5	15,5	28,0		(11)								
LA/GY	8	1,9	11,9	13,6	26,1		(11,30)	7	1,3	11,9	14,7	30,0		(11,30)	12	2,0	12,6	17,1	29,9		(11,30)	

**Fakultät Sprach-, Literatur- und Kulturwissenschaften**

Stand: März 2014 / Seite 13

Studiengang bzw. Fach/Abschluss	Studienjahr 2010/11							Studienjahr 2011/12							Studienjahr 2012/13						
	bPr	ØNote	ØFS	ØHS	ØAlt	enbP	Bem	bPr	ØNote	ØFS	ØHS	ØAlt	enbP	Bem	bPr	ØNote	ØFS	ØHS	ØAlt	enbP	Bem
<b>Slavistik</b> Magister HF	11	1,7	13,1	15,7	28,0		(11)	4	1,7	14,2	17,0	30,1	1	(11)	1	1,6	13,0	17,0	31,9	1	(11)
<b>Slavistik/ Literaturwissenschaft</b> Magister HF	1	2,0	13,0	14,0	35,6			1	2,7	19,0	38,0	46,7									
<b>Spanisch</b> LA/GY	31	2,0	11,5	15,2	27,6		(11,30)	37	1,9	11,0	14,1	27,0		(11,30)	17	1,9	12,1	15,9	28,8		(11,30)
<b>Sprach-, Literatur- und Kulturwissenschaften</b> Bachelor	181	2,1	7,3	8,9	25,0	4	(47)	122	2,1	7,6	9,0	24,8	11	(47)	127	2,0	7,5	9,5	25,5	4	
<b>2.2. Hochschulabschlussprüfungen im weiterführenden Studium</b>																					
<b>Anglistik und Amerikanistik</b> Master	4	2,4	4,8	8,5	25,9			11	2,0	5,7	12,9	26,7			10	2,0	5,2	11,3	27,5		
<b>Europäische Sprachen</b> Master	8	1,8	4,9	9,8	29,8		(47)	11	1,6	4,6	11,2	26,4			6	1,4	4,5	10,3	25,7		
<b>German Studies/Culture and Communication</b> Master	7	2,2	8,0	9,6	27,5	1		6	2,2	7,3	9,7	29,2	1		9	2,0	8,4	11,1	29,4		
<b>Germanistik: Literatur- und Kulturwissenschaft</b> Master	15	1,7	4,6	10,4	26,5			8	1,7	4,9	11,5	26,5			19	1,6	5,1	13,2	26,9		
<b>Germanistik: Sprach- und Kulturwissenschaft</b> Master	6	1,9	4,8	8,2	26,3			20	1,8	4,8	12,6	26,4			32	1,8	5,5	12,6	27,5		
<b>Romanistik</b> Master	3	1,5	5,3	9,0	25,8			4	1,6	3,8	11,5	25,7			6	1,3	4,0	13,5	26,1	1	
Master/binationaler Abschluss	1	1,0	5,0	4,0	25,7		(42)														
<b>Slavistik</b> Master	2	2,4	5,5	12,5	26,9			10	1,6	5,3	11,8	27,9			6	2,1	4,5	11,3	27,0		
<b>2.3. Sonstige Hochschulabschlussprüfungen</b>																					
<b>Deutsch</b> LA/GY/ErwP								2	1,8	6,5	16,0	27,1		(11)							
LA/BS/ErwP								1	2,5	11,0	14,0	27,8		(11)							
<b>Deutsch als Zweitsprache</b> LA/GS/ErwP	11	1,6	7,9	13,2	26,8		(11)	1	1,0	5,0	16,0	28,0		(11)	6	1,2	7,0	15,3	28,8		(11)
LA/MS/ErwP	1	1,0	10,0	16,0	28,1		(11)														
LA/GY/ErwP	15	1,4	8,4	15,5	28,1		(11)	20	1,5	7,4	15,6	28,0		(11)	23	1,5	7,5	15,5	27,7		(11)
LA/BS/ErwP	1	1,5	8,0	14,0	26,1		(11)	2	1,2	7,0	13,5	26,3		(11)	2	1,8	7,5	16,0	27,8		(11)

Studiengang bzw. Fach/Abschluss	Studienjahr 2010/11							Studienjahr 2011/12							Studienjahr 2012/13						
	bPr	ØNote	ØFS	ØHS	ØAlt	enbP	Bem	bPr	ØNote	ØFS	ØHS	ØAlt	enbP	Bem	bPr	ØNote	ØFS	ØHS	ØAlt	enbP	Bem
<b>Englisch</b>																					
LA/GS/ErwP								1	3,0	5,0	14,0	26,8		(11)							
LA/MS/ErwP								1	1,5	4,0	16,0	28,2		(11)							
LA/GY/ErwP								1	1,5	10,0	12,0	25,4		(11)	1	1,5	12,0	13,0	28,4		(11)
<b>Französisch</b>																					
LA/GY/ErwP								1	1,5	9,0	13,0	25,9		(11)	2	1,2	8,5	16,0	27,1		(11)
<b>Griechisch</b>																					
LA/GY/ErwP								3	1,5	8,7	14,7	26,3		(11)							
<b>Italienisch</b>																					
LA/GY/ErwP								1	1,0	10,0	18,0	27,2		(11)	2	2,0	9,5	19,5	30,4		(11)
<b>Latein</b>																					
LA/GY/ErwP								1	2,0	9,0	15,0	26,0		(11)	1	2,5	4,0	20,0	29,3		(11)
LA/GY/ErwP/BBW								10	2,4	7,1	7,1	45,0		(11)							
<b>Spanisch</b>																					
LA/GY/ErwP								1	2,0	8,0	16,0	27,1		(11)	2	1,2	6,5	13,0	25,5		(11)
<b>3. Promotionen</b>																					
<b>Allgemeine Sprachwissenschaft</b> im Graduierten- oder Promotionsstudium																					
	2	1,0	7,5	14,0	31,5																
<b>Amerikanistik:Kultur- u.Literaturwiss.</b> außerhalb eines Graduiertenstudiums																					
															1	1,0				35,0	(20)
<b>Anglistik:Kultur- u.Literaturwiss.</b> im Graduierten- oder Promotionsstudium																					
															1	1,0	7,0	20,0	29,0		
<b>Anglistik:Kultur-,Literatur- u. Sprachwiss.</b> außerhalb eines Graduiertenstudiums																					
								1	1,0			34,0		(20)							
<b>Anglistik:Sprachwissenschaft/Mediävistik</b> außerhalb eines Graduiertenstudiums																					
	1	1,0			33,0		(20)	1	1,0			40,0		(20)							
<b>Germanistik/Literaturwissenschaft</b> außerhalb eines Graduiertenstudiums																					
	1	2,0			31,0		(20)	3	1,3			36,7		(20)	1	2,0			41,0		(20)
<b>Germanistik/Sprachwissenschaft</b> im Graduierten- oder Promotionsstudium																					
	1	2,0	9,0	15,0	29,0			2	1,5	7,5	20,5	33,5			1	1,0	13,0	24,0	31,0		
<b>Latinistik</b> im Graduierten- oder Promotionsstudium																					
								1	1,0	10,0	25,0	33,0									
<b>Romanistik/Literaturwissenschaft</b> außerhalb eines Graduiertenstudiums																					
															1	1,0				37,0	(20)

Studiengang bzw. Fach/Abschluss	Studienjahr 2010/11							Studienjahr 2011/12							Studienjahr 2012/13						
	bPr	ØNote	ØFS	ØHS	ØAlt	enbP	Bem	bPr	ØNote	ØFS	ØHS	ØAlt	enbP	Bem	bPr	ØNote	ØFS	ØHS	ØAlt	enbP	Bem
<b>Romanistik/Sprachwissenschaft</b> im Graduierten- oder Promotionsstudium															2	1,0	10,5	24,5	32,5		
<b>Romanistik: Französisch</b> im Graduierten- oder Promotionsstudium								1	1,0	17,0	32,0	35,0									
<b>Romanistik: Spanisch</b> im Graduierten- oder Promotionsstudium	1	1,0	8,0	21,0	31,0																
<b>Sächsische Landesgeschichte</b> im Graduierten- oder Promotionsstudium								1	1,0	8,0	27,0	37,0									
<b>Slavistik/ Sprachwissenschaft</b> im Graduierten- oder Promotionsstudium	1	1,0	8,0	17,0	28,0										1	2,0	9,0		36,0		
<b>Slavistik: Polnisch</b> außerhalb eines Graduiertenstudiums															1	1,0			32,0		(20)



Studiengang bzw. Fach/Abschluss	Studienjahr 2010/11							Studienjahr 2011/12							Studienjahr 2012/13						
	bPr	ØNote	ØFS	ØHS	ØAlt	enbP	Bem	bPr	ØNote	ØFS	ØHS	ØAlt	enbP	Bem	bPr	ØNote	ØFS	ØHS	ØAlt	enbP	Bem
<b>1. Hochschulzwischenprüfungen</b>																					
<b>Bautechnik</b>																					
LA/BS	1	3,0	9,0	19,0	49,0		(11)														
<b>Erziehungswissenschaft / Sozialpädagogik</b>																					
Diplom / Präsenzstudium	59	1,8	5,2	6,3	25,4			50	1,7	5,7	7,0	25,4			6	1,9	6,2	12,3	29,8		
<b>Erziehungswissenschaftlicher Bereich</b>																					
LA/GS	4	2,0	10,8	7,5	30,7	1	(11,13, 29,47)	2	2,2	8,0		28,5		(11,13, 29)	3	2,0	8,7		30,9		(11,13, 29)
LA/MS								1	1,7	10,0		26,0		(11,13, 29)							
LA/GY	12	2,0	8,1		27,7		(11,13, 29,47)														
<b>Farbtechnik u. Raumgestaltung</b>																					
LA/BS	1	3,7	8,0	19,0	49,0		(11)														
<b>Grundschuldidaktik</b>																					
LA/GS	4	2,2	11,0	16,0	29,2		(11)	1	2,0	7,0	18,0	29,8		(11)	2	1,9	7,5	25,5	33,1		(11)
<b>Holztechnik</b>																					
LA/BS	1	3,2	10,0	10,0	29,9		(11)														
<b>Lebensmittel-/Ernährungs- und Hauswirt.wiss.</b>																					
LA/BS															1	2,8	10,0	18,0	31,3		(11)
<b>Umweltschutz u. Umwelttechnik</b>																					
LA/BS	1	2,9	10,0	10,0	29,9		(11)														
<b>2.1. Hochschulabschlussprüfungen im grundständigen Studium</b>																					
<b>Bautechnik</b>																					
LA/BS	8	2,0	10,6	12,5	28,8		(11)	2	1,6	10,0	11,0	25,8		(11)	1	2,6	15,0	16,0	26,6		(11)
<b>Chemietechnik</b>																					
LA/BS	1	1,8	11,0	11,0	31,1		(11)	1	1,2	10,0	12,0	25,6		(11)	1	2,5	13,0	13,0	27,0		(11)
<b>Elektrotechnik</b>																					
LA/BS	1	2,4	12,0	12,0	31,1		(11)	1	2,1	11,0	18,0	29,3		(11)							
<b>Erziehungswissenschaft</b>																					
Magister HF	27	1,7	13,9	15,7	28,0		(11)	13	1,7	13,9	17,6	28,8		(11,47)	6	2,2	17,3	22,0	31,3		(11)
<b>Erziehungswissenschaft / Sozialpädagogik</b>																					
Diplom / Präsenzstudium	34	1,6	12,7	14,9	30,5			43	1,7	13,1	15,7	30,5			48	1,7	12,3	14,3	29,7		

Fakultät Erziehungswissenschaften																	Stand: März 2014 / Seite 17					
Studiengang bzw. Fach/Abschluss	Studienjahr 2010/11							Studienjahr 2011/12							Studienjahr 2012/13							
	bPr	ØNote	ØFS	ØHS	ØAlt	enbP	Bem	bPr	ØNote	ØFS	ØHS	ØAlt	enbP	Bem	bPr	ØNote	ØFS	ØHS	ØAlt	enbP	Bem	
<b>Erziehungswissenschaftlicher Bereich</b>																						
LA/GS	88		9,2		26,5		(11,13,29,34)	32		10,9		29,4		(11,13,29,34)	10		10,9		30,9		(11,13,29,34)	
LA/MS	53		11,5		27,4		(11,13,29,34)	24		12,5		28,7		(11,13,29,34)	14		13,8	1,0	28,8		(11,13,29,34)	
LA/GY	251		11,7		26,8		(11,13,29,34)	245		11,9		27,0		(11,13,29,34)	118		12,9	0,1	28,5		(11,13,29,34)	
LA/BS	84		11,4		28,5		(11,13,29,34)	82		11,5		29,8		(11,13,29,34)	40		13,0	1,2	30,6		(11,13,29,34)	
<b>Farbtechnik u. Raumgestaltung</b>																						
LA/BS	8		10,5	12,5	28,8		(11,34)	2		10,0	11,0	25,8		(11,34)								
<b>Gesundheit u. Pflege</b>																						
LA/BS	22	2,1	11,2	12,5	29,3		(11)	25	2,1	11,1	13,6	33,1		(11)	12	2,0	11,5	15,1	34,1		(11)	
<b>Grundschuldidaktik</b>																						
LA/GS	88		9,2	11,3	26,5		(11,34)	31		10,3	14,6	29,2		(11,34)	10		10,9	19,9	30,9		(11,34)	
<b>Holztechnik</b>																						
LA/BS								2	2,5	13,5	17,0	31,7		(11)	1	2,0	12,0	14,0	32,0		(11)	
<b>Lebensmittel-/Ernährungs- und Hauswirt.wiss.</b>																						
LA/BS	21	2,4	11,6	12,6	28,3		(11)	18	2,7	12,3	14,4	29,3		(11)	9	2,5	14,1	16,0	29,7		(11)	
<b>Metall- und Maschinentchnik</b>																						
LA/BS	5	2,6	11,2	18,6	30,2		(11)	2	2,2	12,5	19,5	37,1		(11)	1	2,3	15,0	15,0	27,0		(11)	
<b>Sozialpädagogik</b>																						
LA/BS	26	1,9	11,7	13,7	27,2		(11)	31	1,8	11,5	14,1	27,4		(11)	12	1,8	13,1	15,8	29,3		(11)	
<b>Sozialpädagogik, Sozialarbeit und Wohlfahrtswissenschaften</b>																						
Bachelor															12	1,7	5,8	7,5	25,1			
<b>Umweltschutz u. Umwelttechnik</b>																						
LA/BS	13		11,3	13,7	27,5		(11,34)	12		10,8	13,3	29,0		(11,34)	9		13,3	15,9	30,5		(11,34)	
<b>2.2. Hochschulabschlussprüfungen im weiterführenden Studium</b>																						
<b>Childhood Research and education - Kindheitsforschung, Beratung, Bildung</b>																						
Master	15	1,4	4,1	10,7	28,5			9	1,5	5,1	10,8	26,7			18	1,4	5,7	12,2	27,1			
<b>Weiterbildungsforschung und Organisationsentwicklung</b>																						
Master								1	1,7	4,0	14,0	27,1			9	1,6	5,4	12,1	25,8			
<b>Vocational Education and Personal Capacity Building</b>																						
Master/Weiterbildung	41	2,1	4,4	1,8	28,7		(47)	31	2,1	4,7	3,2	27,0			34	2,2	4,6	3,4	27,8			
<b>2.3. Sonstige Hochschulabschlussprüfungen</b>																						
<b>Berufspädagogik</b>																						
Diplomverleihung an BSL	67				29,0		(34,20,21,47)	34				29,4		(34,20,21,47)	40		0,2		30,7		(34,20,21,47)	
Zertifikat/Zusatz/berufsbegl.	5		4,0		50,2		(34)	9		4,0		41,6		(34)	8		4,0		40,2		(34)	

Fakultät Erziehungswissenschaften																Stand: März 2014 / Seite 18					
Studiengang bzw. Fach/Abschluss	Studienjahr 2010/11							Studienjahr 2011/12							Studienjahr 2012/13						
	bPr	ØNote	ØFS	ØHS	ØAlt	enbP	Bem	bPr	ØNote	ØFS	ØHS	ØAlt	enbP	Bem	bPr	ØNote	ØFS	ØHS	ØAlt	enbP	Bem
<b>3. Promotionen</b>																					
<b>Berufspädagogik</b>																					
im Graduierten- oder Promotionsstudium	5	1,4	6,4	10,2	38,8			7	1,9	10,0	15,1	38,7			2	2,0	8,0	9,0	42,5		
außerhalb eines Graduiertenstudiums	2	2,0			42,5		(20)	6	1,8			39,3		(20)	4	1,5			46,0		(20)
<b>Erziehungswissenschaft / Pädagogik</b>																					
im Graduierten- oder Promotionsstudium	1	3,0	12,0	12,0	43,0										2	1,0	9,0	24,0	31,5		
außerhalb eines Graduiertenstudiums	1	1,0			34,0		(20)	4	1,0			38,5		(20)	4	1,0			42,0		(20)
<b>Erziehungswissenschaft / Sozialpädagogik</b>																					
im Graduierten- oder Promotionsstudium								1	1,0	11,0	20,0	31,0									
außerhalb eines Graduiertenstudiums	2	1,5			32,5		(20)	4	1,2			37,8		(20)	6	1,5			38,5		(20)

Juristische Fakultät																	Stand: März 2014 / Seite 19					
Studiengang bzw. Fach/Abschluss	Studienjahr 2010/11							Studienjahr 2011/12							Studienjahr 2012/13							
	bPr	ØNote	ØFS	ØHS	ØAlt	enbP	Bem	bPr	ØNote	ØFS	ØHS	ØAlt	enbP	Bem	bPr	ØNote	ØFS	ØHS	ØAlt	enbP	Bem	
<b>1.1. Hochschulabschlussprüfungen im grundständigen Studium</b>																						
<b>Law in Context</b>																						
Bachelor	211	2,5	6,3	8,1	23,9	44		159	2,6	6,6	8,1	24,5	20		131	2,6	6,6	8,2	24,6	12	(47)	
<b>Rechtswissenschaft</b>																						
Staatsprüfung	9		15,4	16,8	28,4	7	(11,15,34)	1		16,0	17,0	28,2	6	(11,15,34)								
<b>1.2. Hochschulabschlussprüfungen im weiterführenden Studium</b>																						
<b>Intell. Property Law</b>																						
Legum Magister/postgradual	13		2,0	12,5	28,8		(34)	13		2,5	10,5	28,9		(34)	17		2,0	10,8	27,1		(34)	
<b>Wirtschaft und Recht</b>																						
Master								1	2,4	3,0	19,0	29,3			3	2,7	7,0	20,3	33,5			
<b>Wirtschaft und Recht</b>																						
Master/Aufbau	5	2,5	5,2	17,0	36,0		(11)															
<b>Wirtschaftsrecht</b>																						
Master								45	2,4	4,0	12,1	26,2	1		57	2,5	4,2	11,4	25,7	4	(47)	
<b>2. Promotionen</b>																						
<b>Rechtswissenschaft</b>																						
im Graduierten- oder Promotionsstudium	2	1,0	16,0	26,5	34,5			2	1,5	16,5	28,0	34,0										
außerhalb eines Graduiertenstudiums	18	1,2			34,2		(20)	8	1,0			34,1		(20)	12	1,2			38,1		(20)	

Fakultät Wirtschaftswissenschaften																	Stand: März 2014 / Seite 20				
Studiengang bzw. Fach/Abschluss	Studienjahr 2010/11							Studienjahr 2011/12							Studienjahr 2012/13						
	bPr	ØNote	ØFS	ØHS	ØAlt	enbP	Bem	bPr	ØNote	ØFS	ØHS	ØAlt	enbP	Bem	bPr	ØNote	ØFS	ØHS	ØAlt	enbP	Bem
<b>1. Hochschulzwischenprüfungen</b>																					
<b>Wirtschaftsingenieurwesen</b>																					
Diplom / Präsenzstudium	1	3,1	6,0	11,0	25,3		(11)														
<b>2.1. Hochschulabschlussprüfungen im grundständigen Studium</b>																					
<b>Betriebswirtschaftslehre</b>																					
Diplom / Präsenzstudium	113	1,9	10,0	11,5	26,1	2	(11)	65	2,0	10,5	13,0	27,1		(11,47)	27	2,2	12,2	14,6	27,6	2	(11)
Diplom/binationaler Abschluss	4	1,5	9,8	10,0	27,5		(11,42)	7	2,1	10,3	9,4	26,1		(11,42)	5	2,1	10,6	12,8	28,1		(11,42)
<b>Volkswirtschaftslehre</b>																					
Diplom / Präsenzstudium	35	1,8	10,4	12,6	26,8	1	(11)	23	2,1	11,4	13,2	26,5		(11)	13	2,1	12,1	14,7	27,7		(11)
Diplom/binationaler Abschluss	2	2,1	9,0	7,5	25,9		(11,42)														
<b>Wirtschaftsinformatik</b>																					
Diplom / Präsenzstudium	34	1,9	11,2	12,4	26,9		(11)	30	2,0	11,9	13,4	27,4	1		10	2,2	12,9	16,3	28,4		
Diplom/binationaler Abschluss	1	1,4	10,0	13,0	27,0		(11,42)														
Bachelor	10	2,6	6,1	7,0	23,6	4	(47)	10	2,5	6,7	8,6	26,7	13	(47)	18	2,6	6,4	7,9	24,1	7	(47)
<b>Wirtschaftsingenieurwesen</b>																					
Diplom / Präsenzstudium	114	1,9	11,2	12,7	26,3		(11)	102	1,9	11,5	13,4	26,8		(11)	39	1,9	12,5	14,2	27,2		(11)
Diplom/binationaler Abschluss	1	1,1	10,0	13,0	26,0		(11,42)	1	2,0	9,0	11,0	26,0		(11,42)	1	1,8	11,0	13,0	25,8		(11,42)
Bachelor	98	2,2	6,3	7,1	23,6	9		101	2,3	6,4	7,2	23,8	13		133	2,3	6,7	8,0	24,0	12	(47)
<b>Wirtschaftspädagogik</b>																					
Diplomhandelslehrer I	16	1,9	11,1	12,6	28,3		(11)	11	2,2	11,2	12,5	27,3		(11)	7	2,3	12,3	15,6	28,6		(11)
Diplomhandelslehrer II	14	2,0	11,5	12,2	28,0		(11)	7	2,0	11,4	13,4	27,9		(11)	4	2,1	12,2	17,0	30,6		(11)
<b>Wirtschaftswissenschaften</b>																					
Bachelor	146	2,4	6,6	7,5	24,1	33		205	2,5	6,9	7,6	24,0	58	(47)	232	2,6	6,9	8,1	24,5	41	
<b>2.2. Hochschulabschlussprüfungen im weiterführenden Studium</b>																					
<b>Betriebswirtschaftslehre</b>																					
Master	9	2,0	4,7	9,8	26,5			24	2,1	4,8	8,7	27,2			72	2,0	5,0	11,1	26,4		
<b>Health Care Management</b>																					
Master	15	2,0	4,3		38,9			8	1,8	4,0		39,2			8	1,5	4,0		40,4		
<b>Internat. Management</b>																					
Diplom/Aufbau	8	2,3	7,3	9,3	29,7			1	3,0	9,0	12,0	30,7			2	3,0	10,0	12,5	30,2		
<b>Logistik</b>																					
Master								24	2,5	4,0		25,3			29	2,5	4,0		26,4		
<b>Volkswirtschaftslehre</b>																					
Master	1	1,9	5,0	16,0	28,8			6	2,0	5,3	12,3	28,1			10	1,7	4,7	11,8	27,0		

<b>Fakultät Wirtschaftswissenschaften</b>																	Stand: März 2014 / Seite 21					
Studiengang bzw. Fach/Abschluss	Studienjahr 2010/11							Studienjahr 2011/12							Studienjahr 2012/13							
	bPr	ØNote	ØFS	ØHS	ØAlt	enbP	Bem	bPr	ØNote	ØFS	ØHS	ØAlt	enbP	Bem	bPr	ØNote	ØFS	ØHS	ØAlt	enbP	Bem	
<b>Wirtschaftsinformatik</b>																						
Master	1	1,1	4,0	10,0	24,6			1	1,3	4,0	11,0	25,4			15	2,0	5,0	11,2	27,3		(47)	
<b>Wirtschaftsingenieurwesen</b>																						
Master	10	2,0	3,8	10,1	27,2			25	2,1	4,6	12,0	27,2			40	2,0	5,4	12,4	26,9			
<b>Wirtschaftspädagogik</b>																						
Master	6	2,1	4,5	12,3	27,2			13	1,9	4,8	11,5	28,9			12	1,9	5,2	11,5	27,0			
<b>Wirtschaftswissenschaften</b>																						
Diplom/Aufbau								3	2,3	8,0	15,3	31,7	1	(11)								
<b>3. Promotionen</b>																						
<b>Wirtschaftswissenschaften</b>																						
außerhalb eines Graduiertenstudiums	20	1,2			34,3		(20)	22	1,2			32,8		(20)	16	1,2			33,9		(20)	

Fakultät Informatik																	Stand: März 2014 / Seite 22				
Studiengang bzw. Fach/Abschluss	Studienjahr 2010/11							Studienjahr 2011/12							Studienjahr 2012/13						
	bPr	ØNote	ØFS	ØHS	ØAlt	enbP	Bem	bPr	ØNote	ØFS	ØHS	ØAlt	enbP	Bem	bPr	ØNote	ØFS	ØHS	ØAlt	enbP	Bem
<b>1. Hochschulzwischenprüfungen</b>																					
<b>Informatik</b>																					
Diplom / Präsenzstudium	58	2,9	6,0	7,2	23,5	16	(11)	12	3,0	7,0	8,8	24,3	4	(11)	12	2,7	7,2	7,8	23,7		(11)
LA/GY	1	2,2	8,0	11,0	34,4		(11)														
LA/BS	1	2,8	12,0	16,0	28,1		(11)														
LA/MS/ErwP/BBW	3	3,3	4,0	4,0	46,0		(11)														
LA/GY/ErwP/BBW	2	3,0	7,0	13,5	26,3		(11)														
<b>Medieninformatik</b>																					
Diplom / Präsenzstudium	50	3,0	6,2	6,8	23,4	15	(11)	8	3,2	6,6	7,2	23,9	1	(11)	7	3,0	8,4	9,6	24,6		(11)
<b>2.1. Hochschulabschlussprüfungen im grundständigen Studium</b>																					
<b>Informatik</b>																					
Diplom / Präsenzstudium	77	1,7	12,9	14,0	27,4	1	(47)	70	1,7	12,5	13,9	27,1		(11)	58	1,8	13,5	14,7	27,4		(11)
Bachelor	15	2,2	15,1	17,4	29,6	3		15	1,8	7,6	8,7	24,1	4		35	2,2	8,3	9,9	25,9	13	
LA/MS	1		12,0	18,0	29,2		(11,34)														
LA/GY	6		11,7	12,3	25,9		(11,34)	6		11,8	12,7	25,4		(11,34)							
LA/BS	2		12,0	12,5	28,5		(11,34)	1		13,0	13,0	30,2		(11,34)	3		13,7	14,3	27,1		(11,34)
<b>Medieninformatik</b>																					
Diplom / Präsenzstudium	67	1,8	14,0	15,5	27,8		(11,47)	56	1,8	13,9	15,8	27,7		(11)	51	1,7	13,5	15,1	27,5	1	(11)
Bachelor	11	2,2	12,6	15,5	27,8	7		13	1,8	11,0	12,9	27,1	10		36	2,5	7,0	7,5	24,2	16	
<b>2.2. Hochschulabschlussprüfungen im weiterführenden Studium</b>																					
<b>Computational Engineering</b>																					
Master	12	2,4	7,2	7,7	27,2			18	1,9	6,1	6,6	26,7			3	1,9	8,3	9,0	31,1		
<b>Computational Logic</b>																					
Master	1	1,6	4,0	5,0	24,5										13	1,6	3,5	5,2	26,9		(47)
Master/binationaler Abschluss	8	1,7	5,2	4,2	27,4		(42)	9	1,6	5,1	5,7	27,4		(42)	3	1,2	4,0	3,7	27,1		(42)
<b>Distributed Systems Engineering</b>																					
Master	1	1,6	2,0	2,0	33,1			2	1,5	3,0	5,0	28,8			13	1,8	5,5	5,9	26,1		
<b>Informatik</b>																					
Master															1	1,1	4,0	12,0	24,3		
<b>2.3. Sonstige Hochschulabschlussprüfungen</b>																					
<b>Informatik</b>																					
LA/GY/ErwP	1	2,0	10,0	12,0	28,3		(11)								1	3,0	5,0	35,0	36,4		(11)
LA/MS/ErwP/BBW	3	1,7	5,0	5,3	41,2		(11)														
LA/GY/ErwP/BBW	8	3,3	7,0	6,5	46,5		(11)														
LA/BS/ErwP/BBW	1	3,5	7,0	7,0	49,5		(11)														

<b>Fakultät Informatik</b>																	Stand: März 2014 / Seite 23				
Studiengang bzw. Fach/Abschluss	Studienjahr 2010/11							Studienjahr 2011/12							Studienjahr 2012/13						
	bPr	ØNote	ØFS	ØHS	ØAlt	enbP	Bem	bPr	ØNote	ØFS	ØHS	ØAlt	enbP	Bem	bPr	ØNote	ØFS	ØHS	ØAlt	enbP	Bem
<b>Softwaretechnik</b> Diplom/Zusatz	2	2,2	9,0	24,0	33,7			2	2,2	8,0	20,0	40,1			8	1,9	7,9	15,6	33,1		
<b>3. Promotionen</b>																					
<b>Informatik</b> im Graduierten- oder Promotionsstudium	14	1,1	5,8	16,4	30,7			11	1,4	8,5	20,6	30,7			10	1,0	9,1	20,1	31,3		
außerhalb eines Graduiertenstudiums	17	1,1			32,4		(20)	10	1,0			32,3		(20)	8	1,1			33,0		(20)
<b>Fakultät Elektrotechnik und Informationstechnik</b>																					
Studiengang bzw. Fach/Abschluss	Studienjahr 2010/11							Studienjahr 2011/12							Studienjahr 2012/13						
	bPr	ØNote	ØFS	ØHS	ØAlt	enbP	Bem	bPr	ØNote	ØFS	ØHS	ØAlt	enbP	Bem	bPr	ØNote	ØFS	ØHS	ØAlt	enbP	Bem
<b>1. Hochschulzwischenprüfungen</b>																					
<b>Elektrotechnik</b> Diplom / Präsenzstudium	85	2,7	5,5	6,0	23,2	17	(47)	58	2,9	5,9	6,6	23,7	16	(47)	22	3,0	6,4	7,1	24,0	1	(47)
<b>2.1 Hochschulabschlussprüfungen im grundständigen Studium</b>																					
<b>Elektrotechnik</b> Diplom / Präsenzstudium	126	2,1	12,2	13,0	27,1	2		124	2,1	12,6	13,2	27,4	3		117	2,0	12,2	13,1	27,0	34	(47)
<b>Regenerative Energiesysteme</b> Diplom / Präsenzstudium																					12
<b>2.2 Hochschulabschlussprüfungen im weiterführenden Studium</b>																					
<b>Electrical Engineering</b> Master	3	2,6	7,3	14,7	39,4			5	2,6	8,4	9,4	28,8			8	2,1	5,1	10,1	28,9		
<b>Nanoelectronic Systems</b> Master															1	1,4	4,0	14,0	26,7		
<b>3. Promotionen</b>																					
<b>Elektrotechnik</b> im Graduierten- oder Promotionsstudium	8	1,1	9,1	21,6	31,9			14	1,1	9,4	18,1	31,1			21	1,2	9,5	20,7	31,9		
außerhalb eines Graduiertenstudiums	27	1,3			32,6		(20)	21	1,3			32,6		(20)	20	1,4			34,4		(20)



Studiengang bzw. Fach/Abschluss	Studienjahr 2010/11							Studienjahr 2011/12							Studienjahr 2012/13						
	bPr	ØNote	ØFS	ØHS	ØAlt	enbP	Bem	bPr	ØNote	ØFS	ØHS	ØAlt	enbP	Bem	bPr	ØNote	ØFS	ØHS	ØAlt	enbP	Bem
<b>1. Hochschulzwischenprüfungen</b>																					
<b>Maschinenbau</b>																					
Diplom / Präsenzstudium	393	3,0	5,0	5,4	22,7	72	(47)	319	2,9	4,9	5,3	22,7	90	(47)	246	2,9	5,0	5,3	22,8	57	(47)
Diplom/Fernstudium	2	2,8	11,0	11,0	33,7		(47)	10	2,6	10,1	14,0	33,4			1	3,2	9,0	9,0	34,5		
<b>Verfahrenstechnik</b>																					
Diplom / Präsenzstudium	51	3,1	5,0	5,2	22,4	5	(47)	39	3,0	5,1	5,4	22,4	9	(47)	24	3,0	4,8	5,3	22,7	8	(47)
Diplom/Fernstudium						1															
<b>Werkstoffwissenschaft</b>																					
Diplom / Präsenzstudium	32	2,7	4,7	5,4	23,1	3	(47)	29	2,9	5,1	6,6	22,9	5	(47)	21	2,8	4,8	5,6	22,4	4	(47)
<b>2.1. Hochschulabschlussprüfungen im grundständigen Studium</b>																					
<b>Maschinenbau</b>																					
Diplom / Präsenzstudium	325	1,9	12,5	13,2	26,8	2	(47)	359	1,9	12,6	13,4	26,7		(47)	387	1,9	12,6	13,7	27,0	1	
Diplom/binationaler Abschluss	14	1,9	7,9	3,8	24,1		(42)	7	2,2	8,6	4,4	25,0		(42)	8	2,0	8,6	4,6	24,9		(42)
Diplom/Fernstudium	2	2,0	22,0	22,0	40,8	1		2	2,2	19,0	17,5	29,0			2	1,4	17,0	23,5	34,7		
<b>Verarbeitungs- und Verfahrenstechnik</b>																					
Diplom / Präsenzstudium	1	2,0	17,0	19,0	29,8										1	2,0	20,0	24,0	34,3		
<b>Verfahrenstechnik</b>																					
Diplom / Präsenzstudium	40	1,8	12,6	13,0	26,4			39	1,8	12,2	12,7	26,1			48	1,8	12,0	12,4	26,2		
<b>Werkstoffwissenschaft</b>																					
Diplom / Präsenzstudium	33	1,7	12,3	13,0	26,3			22	1,6	12,9	13,8	26,9			29	1,6	11,8	12,9	26,6	2	
<b>2.2. Hochschulabschlussprüfungen im weiterführenden Studium</b>																					
<b>Maschinenbau</b>																					
Diplom/Aufbau/Präsenzstudium	1	1,0	6,0	9,0	27,8										5	1,6	5,6	11,6	26,0		
Diplom/Aufbau/Fernstudium	13	1,6	12,1	17,0	33,9			19	2,1	14,7	22,3	34,6			1	1,9	12,0	15,0	31,7		
<b>Textil- und Konfektionstechnik</b>																					
Master	15	2,2	5,7	7,6	29,1			8	2,0	4,9	5,9	29,4			15	2,0	5,1	7,9	29,9		(47)
<b>Umwelttechnik</b>																					
Diplom/Aufbau	3	2,3	6,3	16,0	29,2																
<b>Verarbeitungs- und Verfahrenstechnik</b>																					
Diplom/Aufbau/Fernstudium	3	1,7	12,7	16,3	34,8			1	2,0	12,0	19,0	32,1			1	1,2	9,0	17,0	29,6		
<b>Verfahrenstechnik</b>																					
Diplom/Aufbau/Präsenzstudium															4	1,8	6,0	10,5	27,2		
Diplom/Aufbau/Fernstudium															1	1,9	7,0	16,0	34,5		

Studiengang bzw. Fach/Abschluss	Studienjahr 2010/11							Studienjahr 2011/12							Studienjahr 2012/13						
	bPr	ØNote	ØFS	ØHS	ØAlt	enbP	Bem	bPr	ØNote	ØFS	ØHS	ØAlt	enbP	Bem	bPr	ØNote	ØFS	ØHS	ØAlt	enbP	Bem
<b>3. Promotionen</b>																					
<b>Maschinenbau</b>																					
im Graduierten- oder Promotionsstudium	10	1,1	9,4	18,1	32,2			6	1,3	9,7	17,2	35,5			8	1,4	9,9	16,8	33,2		
außerhalb eines Graduiertenstudiums	40	1,3			35,0		(20)	42	1,1			35,7		(20)	32	1,3			37,2		(20)
<b>Verarbeitungs- und Verfahrenstechnik</b>																					
im Graduierten- oder Promotionsstudium	1	2,0	11,0	11,0	35,0																
<b>Verfahrenstechnik</b>																					
im Graduierten- oder Promotionsstudium	4	1,2	9,0	14,5	33,3										1	1,0	10,0	11,0	38,0		
außerhalb eines Graduiertenstudiums	5	1,2			30,6		(20)	6	1,2			36,2		(20)	5	1,2			37,2		(20)
<b>Werkstoffwissenschaft</b>																					
im Graduierten- oder Promotionsstudium	11	1,4	8,5	12,9	31,2			7	1,1	9,3	19,1	31,7			12	1,0	9,2	16,1	31,7		
außerhalb eines Graduiertenstudiums	7	1,0			34,4		(20)	17	1,1			31,9		(20)	14	1,1			32,6		(20)

Fakultät Bauingenieurwesen																Stand: März 2014 / Seite 26					
Studiengang bzw. Fach/Abschluss	Studienjahr 2010/11							Studienjahr 2011/12							Studienjahr 2012/13						
	bPr	ØNote	ØFS	ØHS	ØAlt	enbP	Bem	bPr	ØNote	ØFS	ØHS	ØAlt	enbP	Bem	bPr	ØNote	ØFS	ØHS	ØAlt	enbP	Bem
<b>1. Hochschulzwischenprüfungen</b>																					
<b>Bauingenieurwesen</b>																					
Diplom / Präsenzstudium	69	3,0	4,2	4,8	22,5	25		123	3,0	4,0	4,5	22,5	40		76	3,1	4,2	4,6	22,4	40	(47)
Diplom/Fernstudium	2	2,2	6,0	36,5	45,4	3		3	2,8	6,3	7,3	32,8	4		4	2,9	9,5	19,0	40,0	6	
<b>2.1. Hochschulabschlussprüfungen im grundständigen Studium</b>																					
<b>Bauingenieurwesen</b>																					
Diplom / Präsenzstudium	48	2,3	12,2	13,1	26,8	3		67	2,2	11,7	12,9	26,4	3		80	2,2	11,6	11,8	26,0	1	
Diplom/binationaler Abschluss	9	2,5	10,8	4,7	24,3		(42)	10	2,3	11,5	5,9	23,9		(42)							
Diplom/Fernstudium															3	2,3	22,3	30,7	38,6		
Bachelor															1	2,4	13,0	22,0	33,5		
Bachelor/Fernstudium	1	3,3	22,0	25,0	32,2																
<b>2.2. Hochschulabschlussprüfungen im weiterführenden Studium</b>																					
<b>Advanced Computational and Civil Engineering Structural Studies</b>																					
Master								12	1,8	4,0	4,0	27,2	1		25	2,3	4,7	4,7	27,1		
<b>Bauingenieurwesen</b>																					
Diplom/Aufbau	2	2,3	8,5	16,0	28,4	1		5	1,7	4,4	7,6	27,9			7	2,2	4,9	11,7	28,1		
Diplom/Aufbau/Fernstudium	3	2,2	14,3	23,7	32,8			2	1,7	11,5	22,0	40,1			4	2,0	10,2	18,5	33,5		
<b>3. Promotionen</b>																					
<b>Bauingenieurwesen</b>																					
im Graduierten- oder Promotionsstudium	2	1,0	8,0	17,5	32,0			5	1,6	13,0	17,2	37,4			5	1,0	9,8	19,4	30,8		
außerhalb eines Graduiertenstudiums	10	1,0		34,7			(20)	17	1,0		38,3		(20)	4	1,0		37,0			(20)	

Fakultät Architektur																	Stand: März 2014 / Seite 27				
Studiengang bzw. Fach/Abschluss	Studienjahr 2010/11							Studienjahr 2011/12							Studienjahr 2012/13						
	bPr	ØNote	ØFS	ØHS	ØAlt	enbP	Bem	bPr	ØNote	ØFS	ØHS	ØAlt	enbP	Bem	bPr	ØNote	ØFS	ØHS	ØAlt	enbP	Bem
<b>1. Hochschulzwischenprüfungen</b>																					
<b>Architektur</b>																					
Diplom / Präsenzstudium	99	2,4	4,7	5,9	23,0	7		58	2,7	4,9	6,1	23,5	10	(11)	3	2,9	5,7	11,3	28,2		(11)
<b>Landschaftsarchitektur</b>																					
Diplom / Präsenzstudium	20	2,5	4,4	5,6	23,0	6		21	2,5	5,2	5,6	23,3	4	(11)	2	2,7	7,0	10,5	27,6	1	(11)
<b>2.1. Hochschulabschlussprüfungen im grundständigen Studium</b>																					
<b>Architektur</b>																					
Diplom / Präsenzstudium	80	2,0	11,7	14,2	27,7	1		91	1,9	11,3	12,9	26,7		(47)	71	2,0	11,4	14,0	27,3	1	(11)
modul. Diplom / Präsenzstudium													9							10	(47)
<b>Landschaftsarchitektur</b>																					
Diplom / Präsenzstudium	34	2,1	11,8	14,1	27,3			35	1,8	10,9	13,3	26,4		(11)	33	1,9	11,3	13,2	27,1		(11)
Bachelor													7		31	2,1	6,0	6,6	23,4	4	
<b>2.2. Hochschulabschlussprüfungen im weiterführenden Studium</b>																					
<b>Denkmalpflege und Stadtentwicklung</b>																					
Master/Weiterbildung															3	2,6	4,7	12,3	27,6		
<b>3. Promotionen</b>																					
<b>Architektur</b>																					
im Graduierten- oder Promotionsstudium	5	1,6	10,0	23,4	39,6			2	1,0	12,0	19,5	37,0			2	1,0	8,0	29,5	38,5		
außerhalb eines Graduiertenstudiums	4	1,8			36,5		(20)	4	1,0			41,0		(20)	2	1,0			39,0		(20)
<b>Landschaftsarchitektur</b>																					
im Graduierten- oder Promotionsstudium								1	1,0	16,0	28,0	32,0			1	2,0	26,0	34,0	39,0		
außerhalb eines Graduiertenstudiums	1	2,0			43,0		(20)														

Studiengang bzw. Fach/Abschluss	Studienjahr 2010/11							Studienjahr 2011/12							Studienjahr 2012/13						
	bPr	ØNote	ØFS	ØHS	ØAlt	enbP	Bem	bPr	ØNote	ØFS	ØHS	ØAlt	enbP	Bem	bPr	ØNote	ØFS	ØHS	ØAlt	enbP	Bem
<b>1. Hochschulzwischenprüfungen</b>																					
<b>Verkehrswirtschaft</b>																					
Diplom / Präsenzstudium	116	2,9	5,0	6,1	23,1	45		56	3,1	6,1	7,5	23,5	10	(47)	22	3,2	7,2	10,0	25,4	7	(47)
<b>2.1 Hochschulabschlussprüfungen im grundständigen Studium</b>																					
<b>Verkehrswirtschaft</b>																					
Diplom / Präsenzstudium	93	2,2	12,6	14,8	27,3	3		113	2,2	12,6	14,7	27,3	20		115	2,2	12,3	14,5	27,2	38	
<b>Verkehrswirtschaft</b>																					
Diplom / Präsenzstudium	70	2,1	11,4	13,3	26,9		(11)	100	2,1	11,1	13,4	26,7		(11)	48	2,2	12,4	14,5	27,2		(11)
Bachelor	101	2,5	6,6	7,9	24,0	14		84	2,6	6,8	7,8	24,2	30		92	2,6	7,2	8,3	24,5	19	(47)
<b>2.2 Hochschulabschlussprüfungen im weiterführenden Studium</b>																					
<b>Bahnsystemingenieurwesen</b>																					
Master	3	2,3	5,3	14,0	31,2			3	2,3	5,7	11,0	29,3			9	2,4	5,6	10,0	28,5		
<b>Verkehrswirtschaft</b>																					
Master	5	2,2	4,4	11,6	25,2			12	2,1	5,3	9,7	26,3			40	1,9	5,2	12,3	26,3		
<b>3. Promotionen</b>																					
<b>Verkehrswirtschaft</b>																					
im Graduierten- oder Promotionsstudium	3	1,7	8,3	17,3	34,7			4	1,2	9,2	20,0	33,7			6	1,3	10,7	20,3	34,2		
außerhalb eines Graduiertenstudiums	13	1,7			32,2		(20)	8	1,5			32,9		(20)	9	1,2			32,2		(20)
<b>Verkehrswirtschaft</b>																					
im Graduierten- oder Promotionsstudium	1	1,0	14,0	17,0	32,0																
außerhalb eines Graduiertenstudiums	4	1,2			38,5		(20)	3	1,0			40,7		(20)	2	2,0			41,0		(20)

Studiengang bzw. Fach/Abschluss	Studienjahr 2010/11							Studienjahr 2011/12							Studienjahr 2012/13						
	bPr	ØNote	ØFS	ØHS	ØAlt	enbP	Bem	bPr	ØNote	ØFS	ØHS	ØAlt	enbP	Bem	bPr	ØNote	ØFS	ØHS	ØAlt	enbP	Bem
<b>1.1. Hochschulabschlussprüfungen im grundständigen Studium</b>																					
<b>Forstwissenschaften</b>																					
Diplom / Präsenzstudium	56	2,2	12,2	14,9	28,5	1	(11)	20	2,5	14,4	17,0	29,4		(11)	8	2,6	15,1	18,6	30,8		(11)
Bachelor	76	2,4	7,4	7,9	25,0	10		69	2,3	7,6	7,9	25,1	11	(47)	65	2,2	7,3	7,7	24,7	17	(47)
<b>1.2. Hochschulabschlussprüfungen im weiterführenden Studium</b>																					
<b>Forstwissenschaften</b>																					
Master	8	1,8	4,1	14,1	27,2			20	1,8	5,2	11,2	26,3			33	1,9	5,4	12,5	27,0		
<b>Holztechnologie u. Holzwirtschaft</b>																					
Master / Aufbau	6	2,0	6,3	13,3	27,6			13	2,1	5,8	12,5	27,9	1		9	2,0	5,3	12,1	27,7		
<b>Tropical Forestry</b>																					
Master								3	1,3	2,0	2,0	27,1			6	1,6	3,2	3,0	33,1		
<b>Tropical Forestry and Management</b>																					
Master / Aufbau	27	1,8	3,7	3,4	31,5			16	1,7	4,2	3,0	31,0			10	2,0	4,6	5,3	29,5		
<b>Umweltschutz/Raumordnung</b>																					
Diplom/Aufbau	18	2,1	8,5	18,0	32,2			5	1,8	10,2	23,6	34,3	2		3	1,8	10,3	17,3	30,6		
<b>2. Promotionen</b>																					
<b>Biologie</b>																					
außerhalb eines Graduiertenstudiums	1	3,0			43,0		(20)														
<b>Erziehungswissenschaften</b>																					
außerhalb eines Graduiertenstudiums								1	1,0			41,0		(20)							
<b>Forstwissenschaften</b>																					
außerhalb eines Graduiertenstudiums	5	1,4			34,4		(20)	6	1,3			35,0		(20)	7	1,1			36,4		(20)
<b>Geographie</b>																					
außerhalb eines Graduiertenstudiums															1	1,0			32,0		(20)
<b>Geoökologie</b>																					
außerhalb eines Graduiertenstudiums	1	2,0			33,0		(20)														
<b>Informatik</b>																					
außerhalb eines Graduiertenstudiums															1	1,0			32,0		(20)
<b>Lebensmittelchemie</b>																					
außerhalb eines Graduiertenstudiums	1	1,0			29,0		(20)														
<b>Tropische Waldwirtschaft</b>																					
außerhalb eines Graduiertenstudiums	3	2,0			36,7		(20)														
<b>Umweltschutz/Raumordnung</b>																					
außerhalb eines Graduiertenstudiums	1	1,0			34,0		(20)														

Studiengang bzw. Fach/Abschluss	Studienjahr 2010/11							Studienjahr 2011/12							Studienjahr 2012/13							
	bPr	ØNote	ØFS	ØHS	ØAlt	enbP	Bem	bPr	ØNote	ØFS	ØHS	ØAlt	enbP	Bem	bPr	ØNote	ØFS	ØHS	ØAlt	enbP	Bem	
<b>Verarbeitungs- und Verfahrenstechnik</b> außerhalb eines Graduiertenstudiums								1	1,0			46,0		(20)								
<b>Wasserwirtschaft</b> außerhalb eines Graduiertenstudiums															1	1,0			39,0			(20)

Studiengang bzw. Fach/Abschluss	Studienjahr 2010/11							Studienjahr 2011/12							Studienjahr 2012/13						
	bPr	ØNote	ØFS	ØHS	ØAlt	enbP	Bem	bPr	ØNote	ØFS	ØHS	ØAlt	enbP	Bem	bPr	ØNote	ØFS	ØHS	ØAlt	enbP	Bem
<b>1. Hochschulzwischenprüfungen</b>																					
<b>Geodäsie</b>																					
Diplom / Präsenzstudium	1	3,3	6,0	10,0	28,5		(11,47)	1	3,0	5,0		32,7		(11)							
<b>Geographie</b>																					
Diplom / Präsenzstudium	9	2,6	8,7	11,4	25,8		(11)	6	2,7	10,2	12,0	26,2		(11,47)	1	3,2	11,0	17,0	28,4		(11)
LA/MS	1	3,5	10,0	25,0	31,2		(11)														
LA/GY	1	2,4	9,0	9,0	26,2		(11)														
<b>Kartographie</b>																					
Diplom / Präsenzstudium	1	3,3	6,0	8,0	25,1	2	(11,47)														
<b>2.1. Hochschulabschlussprüfungen im grundständigen Studium</b>																					
<b>Geodäsie</b>																					
Diplom / Präsenzstudium	24	2,2	11,1	12,0	26,2		(11)	23	2,1	11,7	13,2	26,8		(11,47)	15	2,4	12,4	13,7	27,1		(11)
<b>Geodäsie und Geoinformation</b>																					
Bachelor	3	2,6	6,0	6,0	23,5			24	2,4	6,5	6,8	24,3			12	2,4	6,7	6,8	25,2	2	
<b>Geographie</b>																					
Diplom / Präsenzstudium	66	2,1	13,4	15,6	27,9	3	(11,47)	80	2,0	13,1	15,2	27,9		(11,47)	47	2,1	13,4	15,2	27,7		(11)
Bachelor	39	2,4	6,7	7,3	23,8	1	(47)	59	2,5	7,0	8,2	24,6			54	2,5	7,4	8,3	24,7	2	
LA/MS	13	2,8	11,4	12,7	26,6		(11,30)	5	2,6	12,8	15,2	27,8		(11,30)	6	3,0	14,2	19,3	30,0		(11,30)
LA/GY	29	2,2	11,3	13,8	27,2		(11,30)	21	2,0	12,2	13,0	27,5		(11,30)	8	2,1	14,5	17,5	28,5		(11,30)
<b>Kartographie</b>																					
Diplom / Präsenzstudium	18	2,0	14,0	14,6	26,7		(11)	20	1,9	12,8	14,8	27,2	1	(11)	11	1,9	13,4	15,2	28,0		(11)
<b>Kartographie und Geomedientechnik</b>																					
Bachelor	5	2,3	6,0	6,4	22,5			10	2,4	6,6	9,1	25,6			9	2,6	6,9	8,2	26,1	2	
<b>2.2. Hochschulabschlussprüfungen im weiterführenden Studium</b>																					
<b>Cartography</b>																					
Master															3	1,6	4,0	4,0	33,4		
<b>Geographie</b>																					
Master															11	1,4	5,4	12,1	26,2		
<b>Raumentwicklung / Naturressourcenmanagement</b>																					
Master	9	1,9	5,1	14,0	27,5		(47)	12	1,9	5,9	14,5	28,0			27	2,0	5,7	13,9	29,1		
<b>2.3 sonstige Hochschulabschlussprüfungen</b>																					
<b>Astronomie</b>																					
LA/GY/ErwP	5	1,7	9,8	12,8	25,6		(11)														



Studiengang bzw. Fach/Abschluss	Studienjahr 2010/11							Studienjahr 2011/12							Studienjahr 2012/13						
	bPr	ØNote	ØFS	ØHS	ØAlt	enbP	Bem	bPr	ØNote	ØFS	ØHS	ØAlt	enbP	Bem	bPr	ØNote	ØFS	ØHS	ØAlt	enbP	Bem
<b>3. Promotionen</b>																					
<b>Geodäsie</b>																					
im Graduierten- oder Promotionsstudium	5	1,6	8,8	15,8	36,8			1	1,0	8,0	20,0	32,0			3	1,3	14,7	21,7	34,7		
außerhalb eines Graduiertenstudiums	2	1,0			34,5		(20)	1	2,0			41,0		(20)	4	1,2			33,0		(20)
<b>Geographie</b>																					
im Graduierten- oder Promotionsstudium	3	1,7	7,3	21,0	33,0			1	2,0	13,0	28,0	35,0									
außerhalb eines Graduiertenstudiums								4	1,5			37,0		(20)	1	1,0			33,0		(20)
<b>Kartographie</b>																					
im Graduierten- oder Promotionsstudium								2	1,5	8,0	8,5	35,5			1	1,0	10,0	24,0	33,0		
außerhalb eines Graduiertenstudiums	1	1,0			42,0		(20)	1	1,0			49,0		(20)	2	1,5			32,0		(20)

Studiengang bzw. Fach/Abschluss	Studienjahr 2010/11							Studienjahr 2011/12							Studienjahr 2012/13						
	bPr	ØNote	ØFS	ØHS	ØAlt	enbP	Bem	bPr	ØNote	ØFS	ØHS	ØAlt	enbP	Bem	bPr	ØNote	ØFS	ØHS	ØAlt	enbP	Bem
<b>1. Hochschulzwischenprüfungen</b>																					
<b>Abfallwirtschaft u.Altlasten</b>																					
Diplom / Präsenzstudium	7	3,4	6,1	9,0	24,6		(11)	5	3,5	7,8	10,8	27,8		(11,47)							
Bachelor								1	3,3	10,0	16,0	28,3									
<b>Hydrologie</b>																					
Diplom / Präsenzstudium	12	3,4	7,0	8,6	26,0		(11)	3	3,5	7,7	10,7	25,6		(11)							
<b>Wasserwirtschaft</b>																					
Diplom / Präsenzstudium	9	3,3	6,9	9,0	25,0		(11)	3	3,5	9,0	11,3	26,3		(11)	2	3,2	11,5	15,5	28,6		(11)
<b>2.1. Hochschulabschlussprüfungen im grundständigen Studium</b>																					
<b>Abfallwirtschaft u.Altlasten</b>																					
Diplom / Präsenzstudium	25	2,1	11,5	13,4	26,5		(11)	31	2,0	10,3	12,7	26,6		(11,47)	13	2,3	10,6	13,5	28,0		(11)
Bachelor	2	2,8	6,0	6,0	24,1			17	2,8	6,8	8,4	25,5	10	(47)	9	2,7	7,4	9,9	25,2	2	(47)
<b>Hydrologie</b>																					
Diplom / Präsenzstudium	31	2,1	11,7	13,5	26,6		(11)	25	2,1	12,1	13,7	26,5		(11,47)	32	2,0	11,8	13,6	26,7		(11)
Bachelor	11	2,2	6,0	7,3	23,2			14	2,5	6,9	7,8	22,9	4		27	2,3	6,8	8,4	24,8	2	
<b>Wasserwirtschaft</b>																					
Diplom / Präsenzstudium	43	2,2	11,5	12,7	26,8		(11)	30	2,2	11,4	12,9	26,8		(11)	31	2,1	11,5	12,8	26,5		(11)
Bachelor	4	2,6	6,0	6,5	23,0			52	2,5	6,5	7,5	23,9	4	(47)	31	2,6	7,0	8,2	24,3	3	
<b>2.2. Hochschulabschlussprüfungen im weiterführenden Studium</b>																					
<b>Abfallwirtschaft u.Altlasten</b>																					
Master/Aufbau	8	2,3	5,1	10,4	27,4			9	2,2	4,9	13,1	27,6			8	2,3	6,0	10,5	27,3		
<b>Hydro Science and Engineering</b>																					
Master	12	2,3	4,8	6,8	29,8			33	2,0	5,1	6,7	29,5			41	2,0	4,4	4,4	28,4		
<b>Hydrologie</b>																					
Master															3	1,8	4,0	14,7	26,7		
<b>Wasserwirtschaft</b>																					
Master															1	1,6	4,0	10,0	23,5		
<b>3. Promotionen</b>																					
<b>Abfallwirtschaft u.Altlasten</b>																					
im Graduierten- oder Promotionsstudium	4	1,2	6,5	12,0	32,2			1	2,0	6,0	9,0	28,0									
außerhalb eines Graduiertenstudiums	6	1,2			32,7		(20)								3	2,0			35,0		(20)
<b>Biologie</b>																					
im Graduierten- oder Promotionsstudium	1	1,0	10,0	10,0	33,0																
außerhalb eines Graduiertenstudiums	1	2,0			30,0		(20)								1	1,0			44,0		(20)

Studiengang bzw. Fach/Abschluss	Studienjahr 2010/11							Studienjahr 2011/12							Studienjahr 2012/13							
	bPr	ØNote	ØFS	ØHS	ØAlt	enbP	Bem	bPr	ØNote	ØFS	ØHS	ØAlt	enbP	Bem	bPr	ØNote	ØFS	ØHS	ØAlt	enbP	Bem	
<b>Hydrologie</b>																						
im Graduierten- oder Promotionsstudium								1	1,0	8,0	17,0	30,0			2	1,0	13,5	26,0	32,5			
außerhalb eines Graduiertenstudiums								2	1,0			30,5		(20)								
<b>Meteorologie</b>																						
im Graduierten- oder Promotionsstudium	1	1,0	8,0	21,0	40,0																	
außerhalb eines Graduiertenstudiums	2	1,0			36,0		(20)															
<b>Wasserwirtschaft</b>																						
im Graduierten- oder Promotionsstudium	1	2,0	17,0	28,0	33,0			2	1,5	7,0	15,5	33,5			3	1,0	7,0	16,7	34,0			
außerhalb eines Graduiertenstudiums	2	1,5			43,5		(20)	3	1,0			35,0		(20)	5	1,2			32,2			(20)

Studiengang bzw. Fach/Abschluss	Studienjahr 2010/11							Studienjahr 2011/12							Studienjahr 2012/13						
	bPr	ØNote	ØFS	ØHS	ØAlt	enbP	Bem	bPr	ØNote	ØFS	ØHS	ØAlt	enbP	Bem	bPr	ØNote	ØFS	ØHS	ØAlt	enbP	Bem
<b>1. Hochschulzwischenprüfungen</b>																					
<b>Medizin</b>																					
Ärztliche Vorprüfung	213	3,0	4,4	4,9	23,3	2	(47)	202	2,9	4,3	5,4	23,6	7		220	2,9	4,3	4,9	23,5	2	(47)
<b>Zahnmedizin</b>																					
Naturwissenschaftl. Vorprüfung	39	2,3	2,8	2,9	22,2			66	2,4	3,2	3,8	23,3			67	2,3	3,2	3,8	22,7		(30)
Zahnärztliche Vorprüfung	59	2,6	5,6	6,0	23,6			60	2,4	5,9	6,9	24,5	1		50	2,3	5,9	6,5	24,5		
<b>2.1. Hochschulabschlussprüfungen im grundständigen Studium</b>																					
<b>Medizin</b>																					
Staatsprüfung	229	2,7	13,8	14,5	27,7			221	2,6	13,8	14,8	27,5			258	2,6	13,8	14,8	27,6		
<b>Zahnmedizin</b>																					
Staatsprüfung	49	2,1	11,8	13,6	27,5			48	2,0	11,6	12,0	26,5			40	2,0	11,6	12,1	27,2		
<b>2.2. Hochschulabschlussprüfungen im weiterführenden Studium</b>																					
<b>Medical Radiation Sciences</b>																					
Master/Weiterbildung	6	2,1	4,0	11,5	33,5			8	2,0	4,4	12,0	28,1			7	2,2	4,0	10,4	26,5		
<b>Public Health</b>																					
Magister/Aufbau	11	1,9	7,3	15,2	32,9			12	1,4	5,8	14,8	31,7			14	1,6	11,4	18,8	35,4		(47)
<b>3. Promotionen</b>																					
<b>Interdisz. Studien (Schwerpunkt Gesundheitswiss.)</b>																					
im Graduierten- oder Promotionsstudium	4	1,5	8,5	14,0	30,0			20	1,1	7,4	12,0	29,5			11	1,0	8,4	13,8	29,7		
außerhalb eines Graduiertenstudiums	28	1,3			33,3		(20)	23	1,4			35,4		(20)	31	1,2			32,0		(20)
<b>Medizin</b>																					
im Graduierten- oder Promotionsstudium	9	1,3	2,7	17,1	28,3			11	1,2	4,5	16,9	29,7			9	1,4	5,2	18,6	30,2		
außerhalb eines Graduiertenstudiums	143	1,5			30,9		(20)	156	1,4			31,0		(20)	114	1,4			32,0		(20)
<b>Zahnmedizin</b>																					
im Graduierten- oder Promotionsstudium	3	1,3	5,3	17,0	35,0			3	1,3	4,0	15,7	26,3			2	1,0	5,0	16,5	27,5		
außerhalb eines Graduiertenstudiums	18	1,7			31,5		(20)	13	1,5			29,6		(20)	20	1,2			30,6		(20)

**fakultätsübergreifende Studiengänge / Studiengänge Zentraler Einrichtungen**

Stand: März 2014 / Seite 36

Studiengang bzw. Fach/Abschluss	Studienjahr 2010/11							Studienjahr 2011/12							Studienjahr 2012/13						
	bPr	ØNote	ØFS	ØHS	ØAlt	enbP	Bem	bPr	ØNote	ØFS	ØHS	ØAlt	enbP	Bem	bPr	ØNote	ØFS	ØHS	ØAlt	enbP	Bem
<b>1. Hochschulzwischenprüfungen</b>																					
<b>Chemie-Ingenieurwesen</b>																					
Diplom / Präsenzstudium	57	2,9	5,0	5,4	22,7	9		27	3,2	5,4	6,0	22,4	9	(47)	5	3,5	7,4	7,4	23,1	1	(47)
<b>Informationssystemtechnik</b>																					
Diplom / Präsenzstudium	26	2,7	4,7	5,0	22,9	13		9	3,1	5,9	5,9	23,4		(47)	1	3,4	6,0	8,0	23,8	1	
Bachelor	1	3,4	8,0	12,0	25,4																
<b>Mechatronik</b>																					
Diplom / Präsenzstudium	58	2,7	5,3	5,7	22,9	15		36	3,0	5,9	6,1	23,7	8	(47)	14	3,1	6,1	6,9	23,4	1	(47)
<b>2.1 Hochschulabschlussprüfungen im grundständigen Studium</b>																					
<b>Allgemeinbildende Schulen</b>																					
Lehramtsbezogener Bachelor	208	2,1	6,4	7,3	24,0	1	(47)	197	2,1	6,7	7,4	23,9		(47)	238	2,1	6,8	8,0	24,5		
<b>Berufliche Schulen</b>																					
Lehramtsbezogener Bachelor	56	2,1	6,5	8,1	26,6		(47)	77	2,1	6,7	7,5	26,3			81	2,2	6,9	7,9	26,6		
<b>Chemie-Ingenieurwesen</b>																					
Diplom / Präsenzstudium	13	1,7	11,8	11,8	25,7		(47)	47	1,9	11,7	12,1	26,0			33	2,0	12,2	13,0	26,0	3	
<b>Informationssystemtechnik</b>																					
Diplom / Präsenzstudium	26	1,9	12,7	13,2	26,3			24	1,9	13,0	14,2	26,9			24	1,7	12,3	13,7	26,7	2	(47)
Bachelor	2	1,8	8,5	8,5	25,0			2	2,0	9,0	11,5	26,7			1	3,1	7,0	21,0	31,2		
<b>Internationale Beziehungen (Zentrum für Internationale Studien (ZIS))</b>																					
Bachelor	27	1,6	5,3	6,3	23,4			25	1,7	5,5	6,8	24,1		(47)	30	1,6	5,5	7,2	23,7		(47)
<b>Mechatronik</b>																					
Diplom / Präsenzstudium	97	2,2	12,3	13,4	26,8		(47)	69	2,2	12,3	13,7	26,8	2		71	2,2	12,5	14,0	26,8	17	
<b>2.2 Hochschulabschlussprüfungen im weiterführenden Studium</b>																					
<b>Deutschlandstudien (Mittleuropazentrum für Staats-, Wirtschafts- und Kulturwissenschaften (MEZ))</b>																					
Master	2	2,5	3,0		26,5																
<b>Höheres Lehramt an berufsbildenden Schulen</b>																					
Lehramtsbezogener Master								8	1,7	4,0	12,2	28,0			38	1,5	4,2	11,4	28,2		
<b>Höheres Lehramt an Gymnasien</b>																					
Lehramtsbezogener Master								59	1,6	4,0	10,2	25,1			119	1,6	4,3	11,0	25,9		
<b>Internationale Beziehungen (Zentrum für Internationale Studien (ZIS))</b>																					
Master	9	2,1	5,1	7,6	26,8			17	1,8	6,2	11,3	27,6			7	1,7	5,6	15,1	27,6		
<b>Mechatronik</b>																					
Master	2	2,0	5,0	11,0	31,9			1	2,7	5,0	13,0	26,7			6	2,2	6,7	10,3	30,5		

**fakultätsübergreifende Studiengänge / Studiengänge Zentraler Einrichtungen**

Stand: März 2014 / Seite 38

Studiengang bzw. Fach/Abschluss	Studienjahr 2010/11							Studienjahr 2011/12							Studienjahr 2012/13							
	bPr	ØNote	ØFS	ØHS	ØAlt	enbP	Bem	bPr	ØNote	ØFS	ØHS	ØAlt	enbP	Bem	bPr	ØNote	ØFS	ØHS	ØAlt	enbP	Bem	
<b>Molecular Bioengineering (Biotechnologisches Zentrum (BIOTEC))</b>																						
Master	28	1,7	4,2	6,8	26,0		(47)	18	1,5	4,0	6,5	26,0			19	1,5	4,1	7,3	25,2			
Master/binationaler Abschluss	2	1,4	2,0	2,0	23,5			5	1,7	3,8	2,2	24,6										
<b>Nanobiophysics (Biotechnologisches Zentrum (BIOTEC))</b>																						
Master	12	1,7	4,0	4,0	25,8			11	1,7	4,1	5,3	26,2	(47)		11	1,5	4,1	5,0	25,8			
<b>Regenerative Biology and Medicine (Biotechnologisches Zentrum (BIOTEC))</b>																						
Master															15	1,4	4,1	8,0	25,3			
<b>Biotechnologie und Angewandte Ökologie (Internationales Hochschulinstitut Zittau (IHI))</b>																						
Master															20	1,5	5,3	12,3	27,5		(50)	
<b>Business Ethics und CSR-Management +(Internationales Hochschulinstitut Zittau (IHI))</b>																						
Master															7	1,7	4,6	10,7	27,0		(50)	
<b>Internationales Management (Internationales Hochschulinstitut Zittau (IHI))</b>																						
Master															35	2,2	5,2	6,6	25,6	2	(50)	
<b>Projektmanagement (Internationales Hochschulinstitut Zittau (IHI))</b>																						
Master															2	2,0	2,0	14,0	42,9		(50)	
<b>Projektmanagement und Engineering (Internationales Hochschulinstitut Zittau (IHI))</b>																						
Master															10	1,8	4,3	14,6	29,2		(50)	
<b>Wirtschaftsingenieurwesen (Internationales Hochschulinstitut Zittau (IHI))</b>																						
Diplom															4	2,4	10,7	11,7	30,2		(50)	
<b>3. Promotionen</b>																						
<b>Rechts-, Wirtschafts- u. Sozialwissenschaften</b>																						
im Graduierten- oder Promotionsstudium															1	1,0	5,0	16,0	44,0		(50)	

Fakultät/Fachrichtung	Anzahl insgesamt	davon bestanden	darunter weiblich		Ausländer	
			absolut	in %	absolut	in %
<u>Mathematik und Naturwissenschaften</u>						
Fachrichtung Mathematik	0	0	0	0,0	0	0,0
Fachrichtung Physik	2	1	0	0,0	0	0,0
Fachrichtung Chemie und Lebensmittelchemie	36	36	26	72,2	0	0,0
Fachrichtung Psychologie	5	4	3	75,0	0	0,0
Fachrichtung Biologie	0	0	0	0,0	0	0,0
<i>Summe Mathematik und Naturwissenschaften</i>	43	41	29	70,7	0	0,0
Philosophische Fakultät	41	39	25	64,1	0	0,0
Sprach-, Literatur- und Kulturwissenschaften	3	2	1	50,0	0	0,0
Erziehungswissenschaften	12	12	9	75,0	1	8,3
Juristische Fakultät	0	0	0	0,0	0	0,0
Wirtschaftswissenschaften	0	0	0	0,0	0	0,0
Informatik	19	19	2	10,5	0	0,0
Elektrotechnik und Informationstechnik	23	22	0	0,0	1	4,5
Maschinenwesen	361	292	37	12,7	5	1,7
Bauingenieurwesen	126	80	28	35,0	1	1,3
Architektur	6	5	2	40,0	2	40,0
Verkehrswissenschaften 'Friedrich List'	29	22	3	13,6	0	0,0
<u>Fakultät Umweltwissenschaften</u>						
Fachrichtung Forstwissenschaften	0	0	0	0,0	0	0,0
Fachrichtung Geowissenschaften	1	1	1	100,0	0	0,0
Fachrichtung Hydrowissenschaften	2	2	0	0,0	0	0,0
<i>Summe Fakultät Umweltwissenschaften</i>	3	3	1	33,3	0	0,0
Medizinische Fakultät Carl Gustav Carus	385	337	219	65,0	20	5,9
Fakultätsübergreifende Studiengänge	23	20	2	10,0	1	5,0
<b>Summe TU gesamt</b>	<b>1074</b>	<b>894</b>	<b>358</b>	<b>40,0</b>	<b>31</b>	<b>3,5</b>

**Hochschulabschlussprüfungen im Studienjahr 2012/13 nach Fakultäten**

Stand: März 2014

Fakultät/Fachrichtung	Anzahl insgesamt	davon bestanden	darunter		Ausländer	
			weiblich absolut	in %	absolut	in %
<u>Mathematik und Naturwissenschaften</u>						
Fachrichtung Mathematik	81	81	21	25,9	4	4,9
Fachrichtung Physik	118	109	17	15,6	5	4,6
Fachrichtung Chemie und Lebensmittelchemie	187	185	94	50,8	3	1,6
Fachrichtung Psychologie	176	170	141	82,9	2	1,2
Fachrichtung Biologie	112	111	87	78,4	2	1,8
<i>Summe Mathematik und Naturwissenschaften</i>	674	656	360	54,9	16	2,4
Philosophische Fakultät	601	545	337	61,8	17	3,1
Sprach-, Literatur- und Kulturwissenschaften	440	418	350	83,7	40	9,6
Erziehungswissenschaften	413	413	315	76,3	39	9,4
Juristische Fakultät	224	208	125	60,1	14	6,7
Wirtschaftswissenschaften	739	677	309	45,6	73	10,8
Informatik	255	225	36	16,0	42	18,7
Elektrotechnik und Informationstechnik	172	126	14	11,1	19	15,1
Maschinenwesen	505	502	67	13,3	44	8,8
Bauingenieurwesen	121	120	34	28,3	39	32,5
Architektur	158	138	88	63,8	13	9,4
Verkehrswissenschaften 'Friedrich List'	363	304	105	34,5	11	3,6
<u>Umweltwissenschaften</u>						
Fachrichtung Forstwissenschaften	151	134	53	39,6	16	11,9
Fachrichtung Geowissenschaften	209	203	89	43,8	8	3,9
Fachrichtung Hydrowissenschaften	203	196	80	40,8	48	24,5
<i>Summe Umweltwissenschaften</i>	563	533	222	41,7	72	13,5
Medizinische Fakultät Carl Gustav Carus	327	319	227	71,2	4	1,3
Fakultätsübergreifende Studiengänge <sup>(50)</sup>	795	771	449	58,2	77	10,0
<b>Summe TU gesamt</b>	<b>6350</b>	<b>5955</b>	<b>3038</b>	<b>51,0</b>	<b>520</b>	<b>8,7</b>



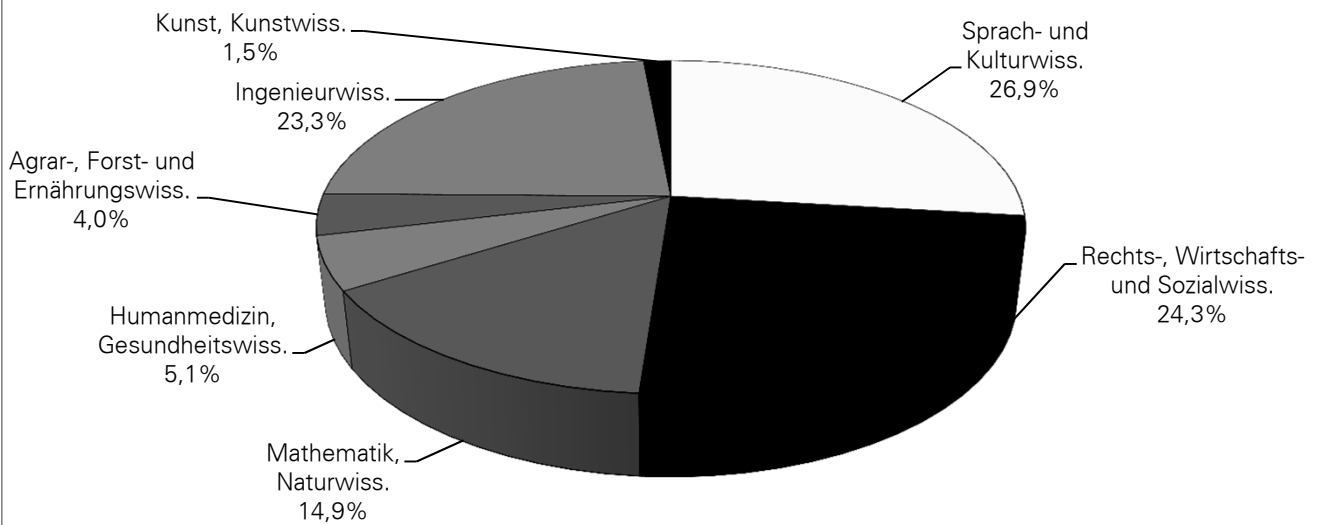
**Promotionen im Studienjahr 2012/13 nach Fakultäten**

Stand: März 2014

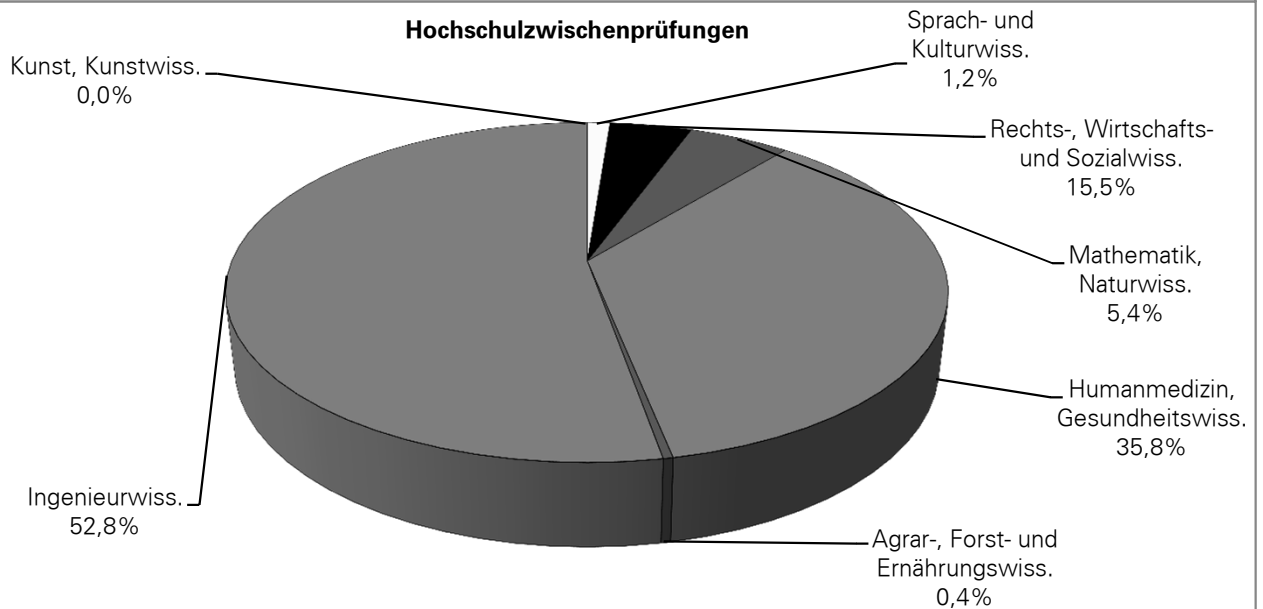
Fakultät/Fachrichtung	Anzahl insgesamt	davon bestanden	darunter weiblich		Ausländer	
			absolut	in %	absolut	in %
<u>Mathematik und Naturwissenschaften</u>						
Fachrichtung Mathematik	4	4	2	50,0	1	25,0
Fachrichtung Physik	79	79	16	20,3	16	20,3
Fachrichtung Chemie und Lebensmittelchemie	63	63	32	50,8	8	12,7
Fachrichtung Psychologie	8	8	6	75,0	0	0,0
Fachrichtung Biologie	43	43	21	48,8	20	46,5
<i>Summe Mathematik und Naturwissenschaften</i>	197	197	77	39,1	45	22,8
Philosophische Fakultät	18	18	9	50,0	1	5,6
Sprach-, Literatur- und Kulturwissenschaften	9	9	5	55,6	2	22,2
Erziehungswissenschaften	18	18	11	61,1	5	27,8
Juristische Fakultät	12	12	6	50,0	0	0,0
Wirtschaftswissenschaften	16	16	1	6,3	2	12,5
Informatik	18	18	2	11,1	1	5,6
Elektrotechnik und Informationstechnik	41	41	5	12,2	8	19,5
Maschinenwesen	72	72	18	25,0	14	19,4
Bauingenieurwesen	9	9	2	22,2	1	11,1
Architektur	5	5	4	80,0	0	0,0
Verkehrswissenschaften 'Friedrich List'	17	17	1	5,9	2	11,8
<u>Fakultät Umweltwissenschaften</u>						
Fachrichtung Forstwissenschaften	10	10	2	20,0	1	10,0
Fachrichtung Geowissenschaften	11	11	6	54,5	2	18,2
Fachrichtung Hydrowissenschaften	14	14	6	42,9	1	7,1
<i>Summe Fakultät Umweltwissenschaften</i>	35	35	14	40,0	4	11,4
Medizinische Fakultät Carl Gustav Carus	187	187	111	59,4	21	11,2
Fakultätsübergreifende Studiengänge <sup>(50)</sup>	1	1	0	0,0	0	0,0
<b>Summe TU gesamt</b>	<b>655</b>	<b>655</b>	<b>266</b>	<b>40,6</b>	<b>106</b>	<b>16,2</b>

**Hochschulprüfungen im Studienjahr 2012/13 nach Fächergruppen  
der Studenten- und Prüfungsstatistik**

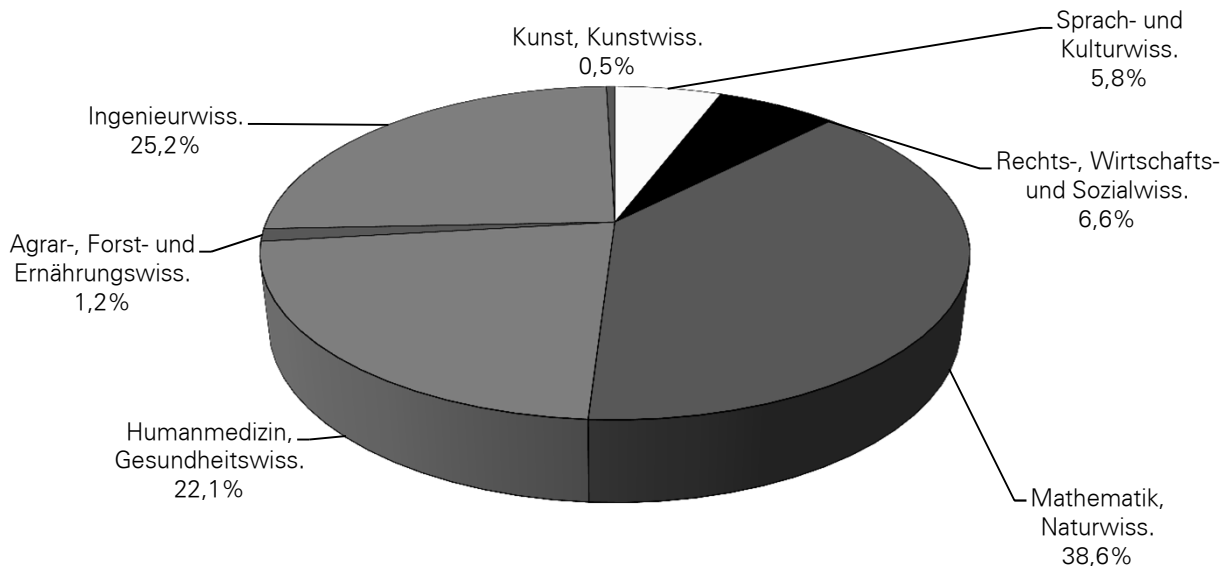
**Hochschulabschlussprüfungen**



**Hochschulzwischenprüfungen**



**Promotionen**



**Hochschulprüfungen im Studienjahr 2012/13 nach Fächergruppen der Studenten- und Prüfungsstatistik****- Hochschulzwischenprüfungen -**

Fächergruppe/ Studiengang	Prüfungen insgesamt	Ø Studiendauer in Fachsemestern									ØHochschulsem.	Ø Alter	endgültig nicht bestanden in %
		davon % bestanden	darunter % Frauen	% Ausländer	ØNote	gesamt	Frauen	Männer	Deutsche	Ausländer			
<b>Sprach- und Kulturwissenschaften</b>													
Deutsch LA/GY <sup>(11)</sup>	2	50,0	0,0	0,0	1,1	10,0		10,0	10,0		29,0	38,4	50,0
Englisch LA/GY <sup>(11)</sup>	1	100,0	100,0	0,0	2,3	6,0	6,0		6,0		15,0	29,4	0,0
Erziehungswissenschaftlicher Bereich LA/GS <sup>(11,13,29)</sup>	3	100,0	66,7	0,0	2,0	8,7	7,5	11,0	8,7			30,9	0,0
Grundschuldidaktik LA/GS <sup>(11)</sup>	2	100,0	100,0	0,0	1,9	7,5	7,5		7,5		25,5	33,1	0,0
Psychologie Diplom / Präsenzstudium <sup>(11)</sup>	5	80,0	75,0	0,0	2,8	6,2	6,0	7,0	6,2		10,0	30,3	20,0
<b>Rechts-, Wirtschafts- und Sozialwissenschaften</b>													
Erziehungswissenschaft / Sozialpädagogik Diplom / Präsenzstudium	6	100,0	66,7	16,7	1,9	6,2	5,8	7,0	6,2	6,0	12,3	29,8	0,0
Soziologie Diplom / Präsenzstudium <sup>(47)</sup>	39	94,9	62,2	0,0	2,6	7,2	7,3	7,1	7,2		7,9	24,3	5,1
Bachelor	1	100,0	100,0	0,0	2,7	6,0	6,0		6,0		22,0	32,9	0,0
Wirtschaftskunde und Sozialkunde LA/BS <sup>(11)</sup>	1	100,0	100,0	0,0	2,0	10,0	10,0		10,0		17,0	30,8	0,0
<b>Mathematik, Naturwissenschaften</b>													
Chemie Bachelor <sup>(34,47)</sup>	1	100,0	0,0	0,0		6,0		6,0	6,0		8,0	23,2	0,0
Geographie Diplom / Präsenzstudium <sup>(11)</sup>	1	100,0	100,0	0,0	3,2	11,0	11,0		11,0		17,0	28,4	0,0
Informatik Diplom / Präsenzstudium <sup>(11)</sup>	12	100,0	0,0	0,0	2,7	7,2		7,2	7,2		7,8	23,7	0,0

**Hochschulprüfungen im Studienjahr 2012/13 nach Fächergruppen der Studenten- und Prüfungsstatistik****- Hochschulzwischenprüfungen -**

Fächergruppe/ Studiengang	Prüfungen insgesamt	Ø Studiendauer in Fachsemestern										Ø Hochschulsem.	Ø Alter	endgültig nicht bestanden in %
		davon % bestanden	darunter % Frauen	% Ausländer	Ø Note	gesamt	Frauen	Männer	Deutsche	Ausländer				
Lebensmittelchemie Staatsprüfung <sup>(11)</sup>	35	100,0	74,3	0,0	2,1	4,1	4,1	4,2	4,1		4,7	22,5	0,0	
Medieninformatik Diplom / Präsenzstudium <sup>(11)</sup>	7	100,0	28,6	0,0	3,0	8,4	8,0	8,6	8,4		9,6	24,6	0,0	
Physik Diplom / Präsenzstudium <sup>(11,47)</sup>	2	50,0	0,0	0,0	2,0	9,0		9,0	9,0		9,0	24,0	50,0	
<b>Humanmedizin, Gesundheitswissenschaften</b>														
Medizin Ärztliche Vorprüfung <sup>(47)</sup>	261	84,3	63,2	5,9	2,9	4,3	4,2	4,5	4,3	5,3	4,9	23,5	0,8	
Zahnmedizin Naturwissenschaftl. Vorprüfung <sup>(30)</sup>	70	95,7	67,2	9,0	2,3	3,2	3,2	3,4	3,1	4,2	3,8	22,7	0,0	
Zahnärztliche Vorprüfung	54	92,6	70,0	2,0	2,3	5,9	5,9	5,7	5,9	5,0	6,5	24,5	0,0	
<b>Agrar-, Forst- und Ernährungswissenschaften</b>														
Landschaftsarchitektur Diplom / Präsenzstudium <sup>(11)</sup>	3	66,7	50,0	50,0	2,7	7,0	6,0	8,0	8,0	6,0	10,5	27,6	33,3	
Lebensmittel/Ernährungs- und Hauswirt.wiss. LA/BS <sup>(11)</sup>	1	100,0	100,0	0,0	2,8	10,0	10,0		10,0		18,0	31,3	0,0	
<b>Ingenieurwissenschaften</b>														
Architektur Diplom / Präsenzstudium <sup>(11)</sup>	3	100,0	33,3	33,3	2,9	5,7	5,0	6,0	5,0	7,0	11,3	28,2	0,0	
Bauingenieurwesen Diplom / Präsenzstudium <sup>(47)</sup>	116	65,5	31,6	1,3	3,1	4,2	4,0	4,3	4,2	5,0	4,6	22,4	34,5	
Diplom/Fernstudium	10	40,0	100,0	0,0	2,9	9,5	9,5		9,5		19,0	40,0	60,0	
Chemie-Ingenieurwesen Diplom / Präsenzstudium <sup>(47)</sup>	6	83,3	40,0	0,0	3,5	7,4	7,0	7,7	7,4		7,4	23,1	16,7	

**Hochschulprüfungen im Studienjahr 2012/13 nach Fächergruppen der Studenten- und Prüfungsstatistik****- Hochschulzwischenprüfungen -**

Fächergruppe/ Studiengang	Prüfungen insgesamt	Ø Studiendauer in Fachsemestern									Ø Hochschulsem.	Ø Alter	endgültig nicht bestanden in %
		davon % bestanden	darunter % Frauen	% Ausländer	Ø Note	gesamt	Frauen	Männer	Deutsche	Ausländer			
Elektrotechnik Diplom / Präsenzstudium <sup>(47)</sup>	23	95,7	0,0	4,5	3,0	6,4		6,4	6,3	8,0	7,1	24,0	4,3
Informationssystemtechnik Diplom / Präsenzstudium	2	50,0	0,0	0,0	3,4	6,0		6,0	6,0		8,0	23,8	50,0
Maschinenbau Diplom / Präsenzstudium <sup>(47)</sup>	303	81,2	9,3	2,0	2,9	5,0	4,9	5,0	5,0	7,6	5,3	22,8	18,8
Diplom/Fernstudium	1	100,0	0,0	0,0	3,2	9,0		9,0	9,0		9,0	34,5	0,0
Mechatronik Diplom / Präsenzstudium <sup>(47)</sup>	15	93,3	0,0	7,1	3,1	6,1		6,1	6,2	5,0	6,9	23,4	6,7
Verfahrenstechnik Diplom / Präsenzstudium <sup>(47)</sup>	32	75,0	41,7	0,0	3,0	4,8	5,1	4,6	4,8		5,3	22,7	25,0
Verkehrswesen Diplom / Präsenzstudium <sup>(47)</sup>	29	75,9	13,6	0,0	3,2	7,2	7,7	7,1	7,2		10,0	25,4	24,1
Wasserwirtschaft Diplom / Präsenzstudium <sup>(11)</sup>	2	100,0	0,0	0,0	3,2	11,5		11,5	11,5		15,5	28,6	0,0
Werkstoffwissenschaft Diplom / Präsenzstudium <sup>(47)</sup>	25	84,0	19,0	0,0	2,8	4,8	4,5	4,8	4,8		5,6	22,4	16,0

- Hochschulabschlussprüfungen -

Fächergruppe/ Studiengang	Prüfungen insgesamt	Ø Studiendauer in Fachsemestern										Ø Hochschulsem.	Ø Alter	endgültig nicht bestanden in %
		davon % bestanden	darunter % Frauen	% Ausländer	Ø Note	gesamt	Frauen	Männer	Deutsche	Ausländer				
<b>1. Abschlussprüfungen der Absolventen des grundständigen Studiums</b>														
<b>Sprach- und Kulturwissenschaften</b>														
Allgemeinbildende Schulen Lehramtsbezogener Bachelor	238	100,0	65,5	1,7	2,1	6,8	6,8	6,8	6,8	6,8	8,0	24,5	0,0	
Allgemeine Sprachwissenschaft Magister HF <sup>(47)</sup>	2	100,0	100,0	0,0	1,8	13,0	13,0		13,0		23,0	34,5	0,0	
Alte Geschichte Magister HF <sup>(11)</sup>	3	66,7	100,0	50,0	1,5	13,5	13,5		11,0	16,0	20,5	29,9	33,3	
Amerikanistik:Kultur-,Literatur-u.Sprachwissensch. Magister HF <sup>(11)</sup>	1	0,0											100,0	
Angewandte Linguistik Magister HF <sup>(11)</sup>	3	66,7	100,0	0,0	2,2	11,0	11,0		11,0		20,5	28,7	33,3	
Anglistik:Kultur-,Literatur- u. Sprachwiss. Magister HF <sup>(11)</sup>	3	66,7	50,0	0,0	2,2	13,5	12,0	15,0	13,5		18,0	28,6	33,3	
Anglistik:Sprachwissenschaft/Mediävistik Magister HF <sup>(11)</sup>	1	100,0	100,0	0,0	1,7	15,0	15,0		15,0		17,0	25,8	0,0	
Berufliche Schulen Lehramtsbezogener Bachelor	81	100,0	72,8	0,0	2,2	6,9	7,0	6,5	6,9		7,9	26,6	0,0	
Deutsch LA/GS <sup>(11)</sup>	2	100,0	100,0	0,0	2,0	11,5	11,5		11,5		20,0	32,7	0,0	
LA/MS <sup>(11,30)</sup>	3	100,0	100,0	0,0	2,2	14,3	14,3		14,3		21,0	30,0	0,0	
LA/GY <sup>(11,30)</sup>	25	100,0	84,0	0,0	1,9	13,1	13,0	13,5	13,1		15,9	28,2	0,0	
LA/BS <sup>(11,34)</sup>	1	100,0	100,0	0,0		14,0	14,0		14,0		14,0	27,5	0,0	
Englisch LA/GY <sup>(11,30)</sup>	40	100,0	67,5	0,0	2,1	12,6	12,5	12,8	12,6		15,9	27,9	0,0	
LA/BS <sup>(11,34)</sup>	1	100,0	100,0	0,0		13,0	13,0		13,0		15,0	27,9	0,0	

## - Hochschulabschlussprüfungen -

Fächergruppe/ Studiengang	Ø Studiendauer in Fachsemestern												
	Prüfungen insgesamt	davon % bestanden	darunter % Frauen	% Ausländer	ØNote	gesamt	Frauen	Männer	Deutsche	Ausländer	ØHochschulsem.	Ø Alter	endgültig nicht bestanden in %
Erziehungswissenschaftlicher Bereich													
LA/GS <sup>(11,13,29,34)</sup>	10	100,0	80,0	0,0		10,9	10,0	14,5	10,9			30,9	0,0
LA/MS <sup>(11,13,29,34)</sup>	14	100,0	57,1	0,0		13,8	14,4	13,0	13,8	1,0		28,8	0,0
LA/GY <sup>(11,13,29,34)</sup>	118	100,0	69,5	0,8		12,9	12,5	13,9	12,9	13,0	0,1	28,5	0,0
LA/BS <sup>(11,13,29,34)</sup>	40	100,0	70,0	0,0		13,0	13,0	13,1	13,0		1,2	30,6	0,0
Ethik/Philosophie													
LA/GS	1	100,0	0,0	0,0	3,6	14,0		14,0	14,0		21,0	33,3	0,0
LA/MS <sup>(11,34)</sup>	4	100,0	75,0	0,0		13,2	13,3	13,0	13,2		17,2	28,1	0,0
LA/GY <sup>(11,30)</sup>	11	100,0	81,8	9,1	1,8	12,0	11,8	13,0	12,0	12,0	15,3	27,3	0,0
LA/BS <sup>(11,34)</sup>	13	100,0	76,9	0,0		12,3	12,2	12,7	12,3		16,4	32,2	0,0
Evangelische Religion													
LA/GS <sup>(11)</sup>	3	100,0	100,0	0,0	2,6	11,7	11,7		11,7		21,7	31,4	0,0
LA/MS <sup>(11,34)</sup>	1	100,0	100,0	0,0		16,0	16,0		16,0		17,0	28,0	0,0
LA/GY <sup>(11,34)</sup>	7	100,0	100,0	0,0		12,6	12,6		12,6		16,4	29,6	0,0
LA/BS <sup>(11,34)</sup>	3	100,0	100,0	0,0		12,0	12,0		12,0		14,7	29,9	0,0
Evangelische Theologie Bachelor	4	50,0	0,0	0,0	2,4	8,0		8,0	8,0		8,0	24,2	0,0
Französisch													
LA/MS <sup>(11)</sup>	1	100,0	100,0	0,0	3,2	15,0	15,0		15,0		17,0	31,4	0,0
LA/GY <sup>(11,30)</sup>	25	100,0	72,0	0,0	1,9	11,7	11,3	12,9	11,7		16,4	27,8	0,0
Germanistik/Deutsch als Fremdsprache Magister HF <sup>(11)</sup>	5	80,0	100,0	50,0	2,5	16,2	16,2		15,5	17,0	19,5	29,5	20,0
Germanistik/Literaturwissenschaft Magister HF <sup>(11)</sup>	6	100,0	33,3	0,0	1,7	16,3	16,0	16,5	16,3		18,3	30,2	0,0

## - Hochschulabschlussprüfungen -

Fächergruppe/ Studiengang	Ø Studiendauer in Fachsemestern												endgültig nicht bestanden in %
	Prüfungen insgesamt	davon % bestanden	darunter % Frauen	% Ausländer	ØNote	gesamt	Frauen	Männer	Deutsche	Ausländer	ØHochschulsem.	Ø Alter	
Geschichte													
Bachelor	58	77,6	35,6	0,0	2,1	7,7	7,7	7,8	7,7		9,3	25,6	5,2
LA/MS <sup>(11,30)</sup>	7	100,0	14,3	0,0	2,1	14,1	21,0	13,0	14,1		15,4	28,3	0,0
LA/GY <sup>(11,30)</sup>	38	100,0	52,6	0,0	1,6	13,0	12,4	13,7	13,0		16,0	29,2	0,0
LA/BS <sup>(11,30)</sup>	3	100,0	33,3	0,0	1,7	13,3	14,0	13,0	13,3		15,7	29,6	0,0
Gesundheit u. Pflege													
LA/BS <sup>(11)</sup>	12	100,0	75,0	0,0	2,0	11,5	11,2	12,3	11,5		15,1	34,1	0,0
Grundschuldidaktik													
LA/GS <sup>(11,34)</sup>	10	100,0	80,0	0,0		10,9	10,0	14,5	10,9		19,9	30,9	0,0
Katholische Religion													
LA/GS <sup>(11)</sup>	2	100,0	50,0	0,0	3,4	15,0	15,0	15,0	15,0		16,5	27,5	0,0
LA/GY <sup>(11,34)</sup>	1	100,0	0,0	0,0		12,0		12,0	12,0		13,0	27,8	0,0
Katholische Theologie im interdisziplinären Kontext													
Magister HF <sup>(11)</sup>	1	100,0	0,0	0,0	2,0	17,0		17,0	17,0		21,0	45,7	0,0
Kommunikationswissenschaft													
Magister HF <sup>(11)</sup>	2	100,0	100,0	0,0	2,7	18,0	18,0		18,0		26,5	34,7	0,0
Latein													
LA/GY <sup>(11,30)</sup>	11	100,0	72,7	0,0	1,8	12,8	12,9	12,7	12,8		16,4	30,0	0,0
Medienforschung, Medienpraxis													
Bachelor	46	91,3	81,0	11,9	2,2	7,4	7,2	8,2	7,4	7,4	8,9	25,5	4,3
Mittelalterl. Geschichte													
Magister HF <sup>(11)</sup>	3	66,7	0,0	0,0	1,8	20,5		20,5	20,5		26,5	33,9	33,3
Neuere/Neueste Geschichte													
Magister HF <sup>(11)</sup>	9	77,8	57,1	0,0	1,6	14,0	13,5	14,7	14,0		18,7	30,7	22,2
Philosophie													
Magister HF <sup>(11)</sup>	5	80,0	0,0	0,0	1,4	14,5		14,5	14,5		21,5	32,6	20,0
Bachelor	20	75,0	26,7	0,0	2,1	7,5	6,8	7,8	7,5		7,9	24,2	0,0



**- Hochschulabschlussprüfungen -**

Fächergruppe/ Studiengang	Ø Studiendauer in Fachsemestern												
	Prüfungen insgesamt	davon % bestanden	darunter % Frauen	% Ausländer	ØNote	gesamt	Frauen	Männer	Deutsche	Ausländer	ØHochschulsem.	Ø Alter	endgültig nicht bestanden in %
Psychologie													
Diplom / Präsenzstudium <sup>(2,11)</sup>	129	99,2	79,7	1,6	1,6	10,9	10,8	11,2	10,8	12,5	12,7	27,1	0,8
Bachelor	47	89,4	92,9	0,0	1,8	6,0	5,9	6,0	6,0		6,8	23,2	10,6
Romanistik/Literaturwissenschaft													
Magister HF <sup>(11)</sup>	4	100,0	100,0	0,0	1,7	14,5	14,5		14,5		22,8	31,9	0,0
Romanistik/Sprachwissenschaft													
Magister HF <sup>(11)</sup>	7	71,4	100,0	40,0	1,8	13,8	13,8		14,0	13,5	18,8	30,8	28,6
Russisch													
LA/GY <sup>(11,30)</sup>	12	100,0	75,0	8,3	2,0	12,6	12,3	13,3	12,5	13,0	17,1	29,9	0,0
Slavistik													
Magister HF <sup>(11)</sup>	2	50,0	100,0	0,0	1,6	13,0	13,0		13,0		17,0	31,9	50,0
Spanisch													
LA/GY <sup>(11,30)</sup>	17	100,0	82,4	0,0	1,9	12,1	11,4	15,0	12,1		15,9	28,8	0,0
Sprach-, Literatur- und Kulturwissenschaften													
Bachelor	138	92,0	88,2	7,9	2,0	7,5	7,4	8,5	7,3	9,5	9,5	25,5	2,9
<b>Rechts-, Wirtschafts- und Sozialwissenschaften</b>													
Betriebswirtschaftslehre													
Diplom / Präsenzstudium <sup>(11)</sup>	29	93,1	63,0	0,0	2,2	12,2	12,2	12,1	12,2		14,6	27,6	6,9
Diplom/binationaler Abschluss <sup>(11,42)</sup>	5	100,0	20,0	40,0	2,1	10,6	8,0	11,2	11,3	9,5	12,8	28,1	0,0
Erziehungswissenschaft													
Magister HF <sup>(11)</sup>	6	100,0	66,7	0,0	2,2	17,3	17,5	17,0	17,3		22,0	31,3	0,0
Erziehungswissenschaft / Sozialpädagogik													
Diplom / Präsenzstudium	48	100,0	89,6	8,3	1,7	12,3	12,1	14,4	12,4	11,8	14,3	29,7	0,0
Gemeinschaftskunde/ Rechtserziehung													
LA/MS <sup>(11,30)</sup>	6	100,0	33,3	0,0	2,4	12,8	13,0	12,8	12,8		14,7	27,6	0,0
Gemeinschaftskunde/ Rechtserziehung/ Wirtschaft													
LA/GY <sup>(11,30)</sup>	14	100,0	42,9	0,0	2,4	13,8	13,2	14,2	13,8		15,1	28,1	0,0
LA/BS <sup>(11,34)</sup>	3	100,0	0,0	0,0		13,7		13,7	13,7		16,0	27,9	0,0

## - Hochschulabschlussprüfungen -

Fächergruppe/ Studiengang	Ø Studiendauer in Fachsemestern												
	Prüfungen insgesamt	davon % bestanden	darunter % Frauen	% Ausländer	ØNote	gesamt	Frauen	Männer	Deutsche	Ausländer	ØHochschulsem.	Ø Alter	endgültig nicht bestanden in %
Intell. Property Law Legum Magister / postgradual (34)	17	100,0	64,7	11,8		2,0	2,2	2,0	2,1	2,0	10,8	27,1	0,0
Internationale Beziehungen Bachelor <sup>(47)</sup>	30	100,0	60,0	3,3	1,6	5,5	5,6	5,4	5,6	5,0	7,2	23,7	0,0
Law in Context Bachelor <sup>(47)</sup>	143	91,6	61,1	7,6	2,6	6,6	6,6	6,7	6,6	6,6	8,2	24,6	8,4
Politikwissenschaft Magister HF <sup>(11)</sup>	12	75,0	55,6	0,0	2,1	15,7	16,0	15,2	15,7		18,9	30,1	25,0
Bachelor	48	89,6	41,9	2,3	2,2	7,5	7,2	7,8	7,4	12,0	8,5	24,6	4,2
Sozialpädagogik LA/BS <sup>(11)</sup>	12	100,0	66,7	0,0	1,8	13,1	13,4	12,5	13,1		15,8	29,3	0,0
Sozialpädagogik, Sozialarbeit und Wohlfahrtswissenschaften Bachelor	12	100,0	100,0	0,0	1,7	5,8	5,8		5,8		7,5	25,1	0,0
Soziologie Diplom / Präsenzstudium <sup>(47)</sup>	38	89,5	76,5	2,9	1,9	11,4	11,0	12,8	11,5	10,0	12,8	26,7	7,9
Magister HF <sup>(11)</sup>	3	66,7	100,0	0,0	1,6	14,5	14,5		14,5		19,0	32,2	33,3
Bachelor	45	95,6	83,7	0,0	2,3	7,2	7,2	7,1	7,2		8,1	24,6	2,2
Verkehrswirtschaft Diplom / Präsenzstudium <sup>(11)</sup>	49	98,0	41,7	4,2	2,2	12,4	12,2	12,6	12,4	12,0	14,5	27,2	0,0
Bachelor <sup>(47)</sup>	111	82,9	47,8	2,2	2,6	7,2	7,0	7,4	7,2	7,5	8,3	24,5	17,1
Volkswirtschaftslehre Diplom / Präsenzstudium <sup>(11)</sup>	13	100,0	23,1	15,4	2,1	12,1	12,0	12,1	12,1	12,0	14,7	27,7	0,0
Wirtschaftsinformatik Diplom / Präsenzstudium	10	100,0	0,0	10,0	2,2	12,9		12,9	12,8	14,0	16,3	28,4	0,0
Bachelor <sup>(47)</sup>	25	72,0	5,6	0,0	2,6	6,4	6,0	6,5	6,4		7,9	24,1	28,0
Wirtschaftsingenieurwesen Diplom / Präsenzstudium <sup>(11)</sup>	41	100,0	12,2	4,9	1,9	12,5	12,8	12,4	12,4	13,5	14,2	27,4	0,0
Diplom/binationaler Abschluss <sup>(11,42)</sup>	1	100,0	0,0	0,0	1,8	11,0		11,0	11,0		13,0	25,8	0,0
Bachelor <sup>(47)</sup>	145	91,7	29,3	4,5	2,3	6,7	6,7	6,7	6,7	7,0	8,0	24,0	8,3

- Hochschulabschlussprüfungen -

Fächergruppe/ Studiengang	Prüfungen insgesamt	Ø Studiendauer in Fachsemestern											endgültig nicht bestanden in %
		davon % bestanden	darunter % Frauen	% Ausländer	ØNote	gesamt	Frauen	Männer	Deutsche	Ausländer	ØHochschulsem.	Ø Alter	
Wirtschaftskunde und Sozialkunde LA/BS <sup>(11,34)</sup>	5	100,0	80,0	0,0		11,0	10,5	13,0	11,0		14,2	32,5	0,0
Wirtschaftspädagogik Diplomhandelslehrer I <sup>(11)</sup>	7	100,0	71,4	0,0	2,3	12,3	11,8	13,5	12,3		15,6	28,6	0,0
Diplomhandelslehrer II <sup>(11)</sup>	4	100,0	50,0	0,0	2,1	12,2	13,0	11,5	12,2		17,0	30,6	0,0
Wirtschaftswissenschaften Bachelor	273	85,0	59,9	5,2	2,6	6,9	6,8	6,9	6,9	6,6	8,1	24,5	15,0
<b>Mathematik, Naturwissenschaften</b>													
Biologie Diplom / Präsenzstudium <sup>(11)</sup>	11	90,9	60,0	0,0	1,6	12,8	13,0	12,5	12,8		15,9	28,1	0,0
Bachelor	43	100,0	76,7	0,0	2,3	6,5	6,6	6,3	6,5		7,3	25,2	0,0
Chemie Diplom / Präsenzstudium <sup>(11)</sup>	2	100,0	50,0	0,0	2,2	14,0	13,0	15,0	14,0		18,5	30,7	0,0
Bachelor <sup>(47)</sup>	44	95,5	35,7	0,0	2,7	6,2	6,3	6,2	6,2		6,9	23,2	4,5
LA/GY <sup>(11,34)</sup>	2	100,0	100,0	0,0		14,5	14,5		14,5		17,5	27,6	0,0
Geographie Diplom / Präsenzstudium <sup>(11)</sup>	47	100,0	40,4	0,0	2,1	13,4	13,2	13,5	13,4		15,2	27,7	0,0
Bachelor	56	96,4	46,3	0,0	2,5	7,4	7,3	7,4	7,4		8,3	24,7	3,6
LA/MS <sup>(11,30)</sup>	6	100,0	83,3	0,0	3,0	14,2	14,2	14,0	14,2		19,3	30,0	0,0
LA/GY <sup>(11,30)</sup>	8	100,0	50,0	0,0	2,1	14,5	14,0	15,0	14,5		17,5	28,5	0,0
Informatik Diplom / Präsenzstudium <sup>(11)</sup>	58	100,0	5,2	6,9	1,8	13,5	13,0	13,5	13,4	14,2	14,7	27,4	0,0
Bachelor	48	72,9	2,9	5,7	2,2	8,3	7,0	8,3	8,0	13,0	9,9	25,9	27,1
LA/BS <sup>(11,34)</sup>	3	100,0	0,0	0,0		13,7		13,7	13,7		14,3	27,1	0,0
Lebensmittelchemie Staatsprüfung	38	100,0	71,1	0,0	1,7	10,8	10,6	11,5	10,8		11,5	25,4	0,0

**- Hochschulabschlussprüfungen -**

Fächergruppe/ Studiengang	Ø Studiendauer in Fachsemestern												
	Prüfungen insgesamt	davon % bestanden	darunter % Frauen	% Ausländer	ØNote	gesamt	Frauen	Männer	Deutsche	Ausländer	ØHochschulsem.	Ø Alter	endgültig nicht bestanden in %
Mathematik													
Diplom / Präsenzstudium <sup>(11)</sup>	24	100,0	4,2	4,2	1,7	12,5	16,0	12,4	12,4	16,0	14,6	26,7	0,0
Bachelor	20	100,0	10,0	5,0	2,5	6,3	7,5	6,2	6,3	7,0	7,6	24,0	0,0
LA/GY <sup>(11,30)</sup>	7	100,0	57,1	0,0	2,1	13,4	12,5	14,7	13,4		15,6	27,6	0,0
LA/BS <sup>(11,30)</sup>	2	100,0	50,0	0,0	1,8	15,0	13,0	17,0	15,0		15,0	27,4	0,0
Medieninformatik													
Diplom / Präsenzstudium <sup>(11)</sup>	52	98,1	29,4	2,0	1,7	13,5	12,1	14,1	13,5	17,0	15,1	27,5	1,9
Bachelor	52	69,2	16,7	2,8	2,5	7,0	6,2	7,2	7,1	6,0	7,5	24,2	30,8
Physik													
Diplom / Präsenzstudium <sup>(11)</sup>	57	100,0	17,5	7,0	1,4	11,3	11,6	11,2	11,3	11,0	12,2	25,8	0,0
Bachelor <sup>(47)</sup>	59	84,7	12,0	2,0	2,0	6,3	6,8	6,2	6,3	7,0	6,5	22,8	15,3
LA/GY <sup>(11,30)</sup>	2	100,0	50,0	0,0	2,8	14,5	14,0	15,0	14,5		16,0	27,2	0,0
Technomathematik													
Diplom / Präsenzstudium <sup>(11)</sup>	7	100,0	14,3	14,3	1,8	10,7	10,0	10,8	10,8	10,0	13,1	27,6	0,0
Wirtschaftsmathematik													
Diplom / Präsenzstudium <sup>(11)</sup>	20	100,0	60,0	5,0	1,8	13,6	13,6	13,5	13,5	14,0	16,0	28,0	0,0
<b>Humanmedizin, Gesundheitswissenschaften</b>													
Medizin													
Staatsprüfung	266	97,0	70,5	1,2	2,6	13,8	13,9	13,6	13,8	13,7	14,8	27,6	0,0
Zahnmedizin													
Staatsprüfung	40	100,0	70,0	2,5	2,0	11,6	11,6	11,6	11,5	15,0	12,1	27,2	0,0
<b>Agrar-, Forst- und Ernährungswissenschaften</b>													
Forstwissenschaften													
Diplom / Präsenzstudium <sup>(11)</sup>	8	100,0	25,0	0,0	2,6	15,1	14,0	15,5	15,1		18,6	30,8	0,0
Bachelor <sup>(47)</sup>	82	79,3	50,8	1,5	2,2	7,3	7,4	7,1	7,3	6,0	7,7	24,7	20,7
Landschaftsarchitektur													
Diplom / Präsenzstudium <sup>(11)</sup>	33	100,0	75,8	3,0	1,9	11,3	11,2	11,5	11,3	12,0	13,2	27,1	0,0
Bachelor	35	88,6	74,2	3,2	2,1	6,0	6,0	6,0	6,0	6,0	6,6	23,4	11,4

## - Hochschulabschlussprüfungen -

Fächergruppe/ Studiengang	Prüfungen insgesamt	Ø Studiendauer in Fachsemestern										Ø Hochschulsem.	Ø Alter	endgültig nicht bestanden in %
		davon % bestanden	darunter % Frauen	% Ausländer	Ø Note	gesamt	Frauen	Männer	Deutsche	Ausländer				
Lebensmittel-/Ernährungs- und Hauswirt.wiss. LA/BS <sup>(11)</sup>	9	100,0	100,0	0,0	2,5	14,1	14,1		14,1		16,0	29,7	0,0	
<b>Ingenieurwissenschaften</b>														
Abfallwirtschaft u.Altlasten Diplom / Präsenzstudium <sup>(11)</sup>	13	100,0	23,1	23,1	2,3	10,6	9,7	10,9	10,6	10,7	13,5	28,0	0,0	
Bachelor <sup>(47)</sup>	11	81,8	33,3	0,0	2,7	7,4	7,0	7,7	7,4		9,9	25,2	18,2	
Architektur Diplom / Präsenzstudium <sup>(11)</sup>	77	92,2	53,5	14,1	2,0	11,4	10,9	11,9	11,3	11,6	14,0	27,3	1,3	
modul. Diplom / Präsenzstudium <sup>(47)</sup>	10	0,0											100,0	
Bauingenieurwesen Diplom / Präsenzstudium	81	98,8	32,5	13,8	2,2	11,6	11,5	11,6	11,5	11,8	11,8	26,0	1,2	
Diplom/Fernstudium	3	100,0	66,7	0,0	2,3	22,3	22,0	23,0	22,3		30,7	38,6	0,0	
Bachelor	1	100,0	0,0	0,0	2,4	13,0		13,0	13,0		22,0	33,5	0,0	
Bautechnik LA/BS <sup>(11)</sup>	1	100,0	100,0	0,0	2,6	15,0	15,0		15,0		16,0	26,6	0,0	
Chemie-Ingenieurwesen Diplom / Präsenzstudium	36	91,7	39,4	0,0	2,0	12,2	12,4	12,0	12,2		13,0	26,0	8,3	
Chemietechnik LA/BS <sup>(11)</sup>	1	100,0	100,0	0,0	2,5	13,0	13,0		13,0		13,0	27,0	0,0	
Elektrotechnik Diplom / Präsenzstudium <sup>(47)</sup>	151	77,5	10,3	12,8	2,0	12,2	13,0	12,1	11,9	14,1	13,1	27,0	22,5	
Geodäsie Diplom / Präsenzstudium <sup>(11)</sup>	15	100,0	20,0	6,7	2,4	12,4	11,3	12,7	12,4	13,0	13,7	27,1	0,0	
Geodäsie und Geoinformation Bachelor	14	85,7	16,7	0,0	2,4	6,7	7,0	6,6	6,7		6,8	25,2	14,3	
Holztechnik LA/BS <sup>(11)</sup>	1	100,0	0,0	0,0	2,0	12,0		12,0	12,0		14,0	32,0	0,0	
Hydrologie Diplom / Präsenzstudium <sup>(11)</sup>	32	100,0	28,1	0,0	2,0	11,8	12,1	11,7	11,8		13,6	26,7	0,0	
Bachelor	29	93,1	48,1	3,7	2,3	6,8	6,8	6,8	6,8	7,0	8,4	24,8	6,9	

## - Hochschulabschlussprüfungen -

Fächergruppe/ Studiengang	Ø Studiendauer in Fachsemestern												endgültig nicht bestanden in %
	Prüfungen insgesamt	davon % bestanden	darunter % Frauen	% Ausländer	ØNote	gesamt	Frauen	Männer	Deutsche	Ausländer	ØHochschulsem.	Ø Alter	
Informationssystemtechnik Diplom / Präsenzstudium <sup>(47)</sup>	26	92,3	0,0	0,0	1,7	12,3		12,3	12,3		13,7	26,7	7,7
Bachelor	1	100,0	0,0	0,0	3,1	7,0		7,0	7,0		21,0	31,2	0,0
Kartographie Diplom / Präsenzstudium <sup>(11)</sup>	11	100,0	45,5	9,1	1,9	13,4	13,0	13,7	13,4	13,0	15,2	28,0	0,0
Kartographie und Geomedientechnik Bachelor	11	81,8	44,4	0,0	2,6	6,9	6,5	7,2	6,9		8,2	26,1	18,2
Maschinenbau Diplom / Präsenzstudium	388	99,7	7,8	4,9	1,9	12,6	12,2	12,6	12,6	12,7	13,7	27,0	0,3
Diplom/binationaler Abschluss <sup>(42)</sup>	8	100,0	12,5	100,0	2,0	8,6	8,0	8,7		8,6	4,6	24,9	0,0
Diplom/Fernstudium	2	100,0	0,0	0,0	1,4	17,0		17,0	17,0		23,5	34,7	0,0
Mechatronik Diplom / Präsenzstudium	88	80,7	11,3	5,6	2,2	12,5	12,8	12,5	12,5	13,2	14,0	26,8	19,3
Master	6	100,0	0,0	50,0	2,2	6,7		6,7	7,3	6,0	10,3	30,5	0,0
Metall- und Maschinentechnik LA/BS <sup>(11)</sup>	1	100,0	0,0	0,0	2,3	15,0		15,0	15,0		15,0	27,0	0,0
Regenerative Energiesysteme Diplom / Präsenzstudium	12	0,0											100,0
Umweltschutz u. Umwelttechnik LA/BS <sup>(11,34)</sup>	9	100,0	77,8	0,0		13,3	14,1	10,5	13,3		15,9	30,5	0,0
Verarbeitungs- und Verfahrenstechnik Diplom / Präsenzstudium	1	100,0	0,0	0,0	2,0	20,0		20,0	20,0		24,0	34,3	0,0
Verfahrenstechnik Diplom / Präsenzstudium	48	100,0	47,9	6,2	1,8	12,0	12,0	12,0	12,0	11,7	12,4	26,2	0,0
Verkehrswesen Diplom / Präsenzstudium	154	74,7	18,3	1,7	2,2	12,3	12,1	12,4	12,3	12,0	14,5	27,2	24,7
Wasserwirtschaft Diplom / Präsenzstudium <sup>(11)</sup>	31	100,0	41,9	0,0	2,1	11,5	11,1	11,9	11,5		12,8	26,5	0,0
Bachelor	34	91,2	35,5	9,7	2,6	7,0	6,9	7,0	6,9	7,7	8,2	24,3	8,8

**- Hochschulabschlussprüfungen -**

Fächergruppe/ Studiengang	Ø Studiendauer in Fachsemestern													
	Prüfungen insgesamt	davon % bestanden	darunter % Frauen	% Ausländer	ØNote	gesamt	Frauen	Männer	Deutsche	Ausländer	ØHochschulsem.	Ø Alter	endgültig nicht bestanden in %	
Werkstoffwissenschaft Diplom / Präsenzstudium	31	93,5	10,3	6,9	1,6	11,8	11,7	11,8	11,7	13,0	12,9	26,6	6,5	
<b>Kunst, Kunstwissenschaft</b>														
Kunsterziehung LA/GS <sup>(11)</sup>	2	100,0	100,0	0,0	1,8	9,0	9,0		9,0		20,0	30,6	0,0	
LA/GY <sup>(11,30)</sup>	13	100,0	92,3	0,0	2,2	11,8	11,5	16,0	11,8		16,3	28,4	0,0	
Kunstgeschichte Magister HF <sup>(11)</sup>	6	50,0	100,0	33,3	2,0	12,0	12,0		11,5	13,0	19,3	31,6	50,0	
Bachelor	40	92,5	83,8	5,4	2,0	6,9	6,8	7,3	6,8	7,5	9,2	26,8	0,0	
Musikwissenschaft Bachelor	5	60,0	66,7	0,0	2,2	7,0	7,5	6,0	7,0		8,0	24,0	20,0	
<b>2. Hochschulabschlussprüfungen im weiterführendem Studium</b>														
<b>Sprach- und Kulturwissenschaften</b>														
Angewandte Medienforschung Master	27	92,6	64,0	4,0	1,7	5,2	5,3	5,1	5,2	5,0	12,7	27,7	3,7	
Anglistik und Amerikanistik Master	10	100,0	80,0	30,0	2,0	5,2	5,2	5,0	5,1	5,3	11,3	27,5	0,0	
Antike Kulturen Master	2	100,0	100,0	0,0	1,2	5,5	5,5		5,5		12,0	26,0	0,0	
Childhood Research and education - Kindheitsforschung, Beratung, Bildung Master	18	100,0	100,0	5,6	1,4	5,7	5,7		5,6	6,0	12,2	27,1	0,0	
Europäische Sprachen Master	6	100,0	83,3	16,7	1,4	4,5	4,6	4,0	4,2	6,0	10,3	25,7	0,0	
German Studies/Culture and Communication Master	9	100,0	77,8	100,0	2,0	8,4	8,0	10,0		8,4	11,1	29,4	0,0	
Germanistik: Literatur- und Kulturwissenschaft Master	19	100,0	78,9	0,0	1,6	5,1	5,0	5,5	5,1		13,2	26,9	0,0	
Germanistik: Sprach- und Kulturwissenschaft Master	32	100,0	90,6	31,2	1,8	5,5	5,5	5,0	5,1	6,3	12,6	27,5	0,0	
Geschichte Master	29	96,6	32,1	3,6	1,7	5,6	5,6	5,6	5,5	7,0	13,2	27,9	0,0	

**- Hochschulabschlussprüfungen -**

Fächergruppe/ Studiengang	Ø Studiendauer in Fachsemestern												
	Prüfungen insgesamt	davon % bestanden	darunter % Frauen	% Ausländer	ØNote	gesamt	Frauen	Männer	Deutsche	Ausländer	ØHochschulsem.	Ø Alter	endgültig nicht bestanden in %
Höheres Lehramt an berufsbildenden Schulen Lehramtsbezogener Master	38	100,0	81,6	0,0	1,5	4,2	4,2	4,3	4,2		11,4	28,2	0,0
Höheres Lehramt an Gymnasien Lehramtsbezogener Master	119	100,0	63,0	0,0	1,6	4,3	4,3	4,3	4,3		11,0	25,9	0,0
Philosophie Master	5	100,0	40,0	0,0	1,6	5,8	5,0	6,3	5,8		12,2	27,9	0,0
Romanistik Master	7	85,7	100,0	0,0	1,3	4,0	4,0		4,0		13,5	26,1	14,3
Slavistik Master	6	100,0	100,0	16,7	2,1	4,5	4,5		4,6	4,0	11,3	27,0	0,0
Vocational Education and Personal Capacity Building Master/Weiterbildung	34	100,0	76,5	97,1	2,2	4,6	4,3	5,4	5,0	4,6	3,4	27,8	0,0
<b>Rechts-, Wirtschafts- und Sozialwissenschaften</b>													
Betriebswirtschaftslehre Master	72	100,0	63,9	18,1	2,0	5,0	4,9	5,0	4,9	5,0	11,1	26,4	0,0
Business Ethics und CSR-Management Master <sup>(50)</sup>	7	100,0	57,1	28,6	1,7	4,6	4,5	4,7	4,8	4,5	10,7	27,0	0,0
Health Care Management Master	8	100,0	50,0	0,0	1,5	4,0	4,0	4,0	4,0		0,0	40,4	0,0
Internationale Beziehungen Master	7	100,0	71,4	14,3	1,7	5,6	5,8	5,0	5,5	6,0	15,1	27,6	0,0
Internationales Management Master <sup>(50)</sup>	37	94,6	0,0	77,1	2,2	5,2	0,0	5,2	5,1	5,2	6,6	25,6	5,1
Internat. Management Diplom/Aufbau	2	100,0	50,0	100,0	3,0	10,0	11,0	9,0		10,0	12,5	30,2	0,0
Kultur u. Management Master	1	100,0	100,0	0,0	1,9	11,0	11,0		11,0		33,0	35,4	0,0
Logistik Master	29	100,0	55,2	93,1	2,5	4,0	4,0	4,0	4,0	4,0	0,0	26,4	0,0
Politik und Verfassung Master	11	100,0	36,4	0,0	1,9	6,1	6,2	6,0	6,1		13,6	27,1	0,0



## - Hochschulabschlussprüfungen -

Fächergruppe/ Studiengang	Ø Studiendauer in Fachsemestern												
	Prüfungen insgesamt	davon % bestanden	darunter % Frauen	% Ausländer	ØNote	gesamt	Frauen	Männer	Deutsche	Ausländer	ØHochschulsem.	Ø Alter	endgültig nicht bestanden in %
Projektmanagement Master <sup>(50)</sup>	2	100,0	0,0	0,0	2,0	2,0	2,0	2,0	2,0	14,0	42,9	0,0	
Projektmanagement und Engineering Master <sup>(50)</sup>	10	100,0	50,0	50,0	1,8	4,3	3,8	4,8	5,2	3,4	14,6	29,2	0,0
Soziologie Master	9	100,0	66,7	0,0	1,7	4,9	4,8	5,0	4,9	11,3	26,0	0,0	
Verkehrswirtschaft Master	40	100,0	47,5	2,5	1,9	5,2	5,1	5,2	5,2	5,0	12,3	26,3	0,0
Volkswirtschaftslehre Master	10	100,0	20,0	20,0	1,7	4,7	4,5	4,8	4,5	5,5	11,8	27,0	0,0
Weiterbildungsforschung und Organisationsentwicklung Master	9	100,0	77,8	0,0	1,6	5,4	5,4	5,5	5,4	12,1	25,8	0,0	
Wirtschaft und Recht Master	3	100,0	66,7	33,3	2,7	7,0	6,5	8,0	6,5	8,0	20,3	33,5	0,0
Wirtschaftsinformatik Master <sup>(47)</sup>	15	100,0	40,0	13,3	2,0	5,0	4,3	5,4	4,8	6,5	11,2	27,3	0,0
Wirtschaftsingenieurwesen Master	40	100,0	27,5	5,0	2,0	5,4	5,7	5,2	5,3	7,0	12,4	26,9	0,0
Wirtschaftspädagogik Master	12	100,0	91,7	8,3	1,9	5,2	5,2	5,0	5,1	6,0	11,5	27,0	0,0
Wirtschaftsrecht Master <sup>(47)</sup>	61	93,4	56,1	1,8	2,5	4,2	4,2	4,2	4,2	4,0	11,4	25,7	6,6
Wirtschaftsingenieurwesen Diplom/Aufbau	1	100,0	0,0	100,0	2,5	10,0		10,0		10,0	10,0	29,0	0,0
<b>Mathematik, Naturwissenschaften</b>													
Biologie Master <sup>(47)</sup>	30	100,0	80,0	3,3	1,6	4,7	4,7	4,8	4,7	5,0	11,4	26,1	0,0
Biotechnologie und Angewandte Ökologie Master <sup>(50)</sup>	20	100,0	70,0	7,1	1,5	5,3	5,3	5,2	5,3	5,0	12,3	27,5	0,0

## - Hochschulabschlussprüfungen -

Fächergruppe/ Studiengang	Prüfungen insgesamt	Ø Studiendauer in Fachsemestern											endgültig nicht bestanden in %	
		davon % bestanden	darunter % Frauen	% Ausländer	Ø Note	gesamt	Frauen	Männer	Deutsche	Ausländer	Ø Hochschulsem.	Ø Alter		
Chemie														
Master	58	100,0	34,5	1,7	1,4	4,5	4,4	4,5	4,5	5,0	11,1	25,2	0,0	
Master/binationaler Abschluss <sup>(42)</sup>	5	100,0	40,0	40,0	1,9	4,4	5,0	4,0	4,0	5,0	8,0	24,8	0,0	
Computational Engineering														
Master	3	100,0	33,3	100,0	1,9	8,3	8,0	8,5		8,3	9,0	31,1	0,0	
Computational Logic														
Master <sup>(47)</sup>	13	100,0	30,8	100,0	1,6	3,5	3,8	3,4		3,5	5,2	26,9	0,0	
Master/binationaler Abschluss <sup>(42)</sup>	3	100,0	0,0	100,0	1,2	4,0		4,0		4,0	3,7	27,1	0,0	
Distributed Systems Engineering														
Master	13	100,0	23,1	100,0	1,8	5,5	5,3	5,6		5,5	5,9	26,1	0,0	
Geographie														
Master	11	100,0	36,4	0,0	1,4	5,4	5,0	5,6	5,4		12,1	26,2	0,0	
Informatik														
Master	1	100,0	100,0	0,0	1,1	4,0	4,0		4,0		12,0	24,3	0,0	
Mathematik														
Master	1	100,0	0,0	0,0	1,0	2,0		2,0	2,0		8,0	22,9	0,0	
Molecular Bioengineering														
Master	19	100,0	68,4	57,9	1,5	4,1	4,1	4,0	4,0	4,1	7,3	25,2	0,0	
Molekulare Biotechnologie														
Bachelor	28	100,0	85,7	3,6	2,2	6,5	6,5	6,0	6,4	9,0	6,8	25,1	0,0	
Nanobiophysics														
Master	11	100,0	63,6	81,8	1,5	4,1	3,9	4,5	5,0	3,9	5,0	25,8	0,0	
Regenerative Biology and Medicine														
Master	15	100,0	86,7	40,0	1,4	4,1	4,1	4,0	4,0	4,2	8,0	25,3	0,0	
<b>Humanmedizin, Gesundheitswissenschaften</b>														
Medical Radiation Sciences														
Master/Weiterbildung	7	100,0	57,1	0,0	2,2	4,0	4,0	4,0	4,0		10,4	26,5	0,0	
Public Health														
Magister/Aufbau <sup>(47)</sup>	14	100,0	95,0	0,0	1,6	11,4	11,4	11,4	11,4		18,8	35,4	0,0	

**- Hochschulabschlussprüfungen -**

Fächergruppe/ Studiengang	Ø Studiendauer in Fachsemestern												endgültig nicht bestanden in %
	Prüfungen insgesamt	davon % bestanden	darunter % Frauen	% Ausländer	ØNote	gesamt	Frauen	Männer	Deutsche	Ausländer	ØHochschulsem.	Ø Alter	
<b>Agrar-, Forst- und Ernährungswissenschaften</b>													
Forstwissenschaften Master	33	100,0	24,2	0,0	1,9	5,4	5,6	5,3	5,4		12,5	27,0	0,0
Holztechnologie u. Holzwirtschaft Master / Aufbau	9	100,0	11,1	0,0	2,0	5,3	5,0	5,4	5,3		12,1	27,7	0,0
Raumentwicklung / Naturressourcenmanagement Master	27	100,0	59,3	11,1	2,0	5,7	5,7	5,6	5,6	6,3	13,9	29,1	0,0
Tropical Forestry Master	6	100,0	0,0	100,0	1,6	3,2		3,2		3,2	3,0	33,1	0,0
Tropical Forestry and Management Master	10	100,0	70,0	80,0	2,0	4,6	4,7	4,3	3,5	4,9	5,3	29,5	0,0
Umweltschutz/Raumordnung Diplom/Aufbau	3	100,0	66,7	33,3	1,8	10,3	10,0	11,0	11,0	9,0	17,3	30,6	0,0
<b>Ingenieurwissenschaften</b>													
Abfallwirtschaft u. Altlasten Master/Aufbau	8	100,0	75,0	50,0	2,3	6,0	6,0	6,0	5,2	6,8	10,5	27,3	0,0
Advanced Computational and Civil Engineering Structural Studies Master	25	100,0	16,0	100,0	2,3	4,7	4,8	4,7		4,7	4,7	27,1	0,0
Bauingenieurwesen Diplom/Aufbau	7	100,0	14,3	28,6	2,2	4,9	4,0	5,0	4,6	5,5	11,7	28,1	0,0
Bauingenieurwesen Diplom/Aufbau/Fernstudium	4	100,0	25,0	25,0	2,0	10,2	11,0	10,0	13,0	2,0	18,5	33,5	0,0
Bahnsystemingenieurwesen Master	9	100,0	11,1	44,4	2,4	5,6	5,0	5,6	5,8	5,2	10,0	28,5	0,0
Cartography Master	3	100,0	66,7	100,0	1,6	4,0	4,0	4,0		4,0	4,0	33,4	0,0
Denkmalpflege und Stadtentwicklung Master/Weiterbildung	3	100,0	66,7	33,3	2,6	4,7	5,0	4,0	4,5	5,0	12,3	27,6	0,0
Electrical Engineering Master	8	100,0	25,0	50,0	2,1	5,1	5,5	5,0	4,2	6,0	10,1	28,9	0,0
Hydro Science and Engineering Master	41	100,0	48,8	90,2	2,0	4,4	4,4	4,5	4,8	4,4	4,4	28,4	0,0

**- Hochschulabschlussprüfungen -**

Fächergruppe/ Studiengang	Ø Studiendauer in Fachsemestern												endgültig nicht bestanden in %
	Prüfungen insgesamt	davon % bestanden	darunter % Frauen	% Ausländer	ØNote	gesamt	Frauen	Männer	Deutsche	Ausländer	ØHochschulsem.	Ø Alter	
Hydrologie Master	3	100,0	33,3	0,0	1,8	4,0	4,0	4,0	4,0		14,7	26,7	0,0
Maschinenbau Diplom/Aufbau/Präsenzstudium	5	100,0	20,0	0,0	1,6	5,6	5,0	5,8	5,6		11,6	26,0	0,0
Diplom/Aufbau/Fernstudium	1	100,0	0,0	0,0	1,9	12,0		12,0	12,0		15,0	31,7	0,0
Nanoelectronic Systems Master	1	100,0	0,0	0,0	1,4	4,0		4,0	4,0		14,0	26,7	0,0
Textil- und Konfektionstechnik Master <sup>(47)</sup>	15	100,0	40,0	80,0	2,0	5,1	4,7	5,4	5,3	5,1	7,9	29,9	0,0
Verarbeitungs- und Verfahrenstechnik Diplom/Aufbau/Fernstudium	1	100,0	0,0	0,0	1,2	9,0		9,0	9,0		17,0	29,6	0,0
Verfahrenstechnik Diplom/Aufbau/Präsenzstudium	4	100,0	50,0	0,0	1,8	6,0	6,0	6,0	6,0		10,5	27,2	0,0
Diplom/Aufbau/Fernstudium	1	100,0	100,0	0,0	1,9	7,0	7,0		7,0		16,0	34,5	0,0
Wasserwirtschaft Master	1	100,0	100,0	0,0	1,6	4,0	4,0		4,0		10,0	23,5	0,0
<b>Kunst, Kunstwissenschaft</b>													
Erschließung älterer Musik Master	5	100,0	80,0	20,0	1,6	5,4	5,5	5,0	5,5	5,0	12,6	28,4	0,0
Kunstgeschichte Master	23	95,7	90,9	9,1	1,6	5,4	5,4	5,0	5,4	5,0	11,7	27,6	4,3
<b>3. Sonstige Hochschulabschlussprüfungen</b>													
<b>Sprach- und Kulturwissenschaften</b>													
Berufspädagogik Diplomverleihung an BSL <sup>(20,21,34,47)</sup>	40	100,0	77,5	0,0		0,2	0,2	0,4	0,2		0,0	30,7	0,0
Zertifikat/Zusatz/berufsbegl. <sup>(34)</sup>	8	100,0	62,5	0,0		4,0	4,0	4,0	4,0		0,0	40,2	0,0
Deutsch als Zweitsprache LA/GS/ErwP <sup>(11)</sup>	6	100,0	100,0	0,0	1,2	7,0	7,0		7,0		15,3	28,8	0,0
LA/GY/ErwP <sup>(11)</sup>	23	100,0	95,7	0,0	1,5	7,5	7,7	4,0	7,5		15,5	27,7	0,0
LA/BS/ErwP <sup>(11)</sup>	2	100,0	100,0	0,0	1,8	7,5	7,5		7,5		16,0	27,8	0,0

**- Hochschulabschlussprüfungen -**

Fächergruppe/ Studiengang	Ø Studiendauer in Fachsemestern												
	Prüfungen insgesamt	davon % bestanden	darunter % Frauen	% Ausländer	ØNote	gesamt	Frauen	Männer	Deutsche	Ausländer	ØHochschulsem.	Ø Alter	endgültig nicht bestanden in %
Englisch LA/GY/ErwP <sup>(11)</sup>	1	100,0	100,0	100,0	1,5	12,0	12,0			12,0	13,0	28,4	0,0
Ethik/Philosophie LA/GS/ErwP	1	100,0	100,0	0,0	2,0	7,0	7,0		7,0		16,0	28,5	0,0
LA/GY/ErwP <sup>(11)</sup>	1	100,0	0,0	0,0	1,0	8,0		8,0	8,0		16,0	28,9	0,0
LA/BS/ErwP <sup>(11)</sup>	1	100,0	100,0	0,0	1,5	8,0	8,0		8,0		13,0	25,5	0,0
Französisch LA/GY/ErwP <sup>(11)</sup>	2	100,0	100,0	0,0	1,2	8,5	8,5		8,5		16,0	27,1	0,0
Italienisch LA/GY/ErwP <sup>(11)</sup>	2	100,0	0,0	0,0	2,0	9,5		9,5	9,5		19,5	30,4	0,0
Latein LA/GY/ErwP <sup>(11)</sup>	1	100,0	100,0	0,0	2,5	4,0	4,0		4,0		20,0	29,3	0,0
Spanisch LA/GY/ErwP <sup>(11)</sup>	1	100,0	100,0	0,0	2,0	8,0	8,0		8,0		14,0	25,6	0,0
<b>Rechts-, Wirtschafts- und Sozialwissenschaften</b>													
Gemeinschaftskunde/ Rechtserziehung/ Wirtschaft LA/GY/ErwP <sup>(11)</sup>	1	100,0	100,0	0,0	1,5	12,0	12,0		12,0		19,0	30,6	0,0
Wirtschaftsingenieurwesen Diplom <sup>(50)</sup>	4	100,0	0,0	75,0	2,4	10,7		10,7	11,0	10,7	11,7	30,2	0,0
<b>Mathematik, Naturwissenschaften</b>													
Informatik LA/GY/ErwP <sup>(11)</sup>	1	100,0	0,0	0,0	3,0	5,0		5,0	5,0		35,0	36,4	0,0
Lebensmittelchemie Diplomverleihung <sup>(20,46)</sup>	38	100,0	71,1	0,0	1,7		0,0					25,4	0,0
Softwaretechnik Diplom/Zusatz	8	100,0	25,0	25,0	1,9	7,9	8,0	7,8	7,8	8,0	15,6	33,1	0,0

**Hochschulprüfungen im Studienjahr 2012/13 nach Fächergruppen der Studenten- und Prüfungsstatistik****- Promotionen -**

Fächergruppe/ Studiengang	Prüfungen insgesamt	Ø Studiendauer in Fachsemestern									Ø Hochschulsem.	Ø Alter	endgültig nicht bestanden in %
		davon % bestanden	darunter % Frauen	% Ausländer	Ø Note	gesamt	Frauen	Männer	Deutsche	Ausländer			
<b>Sprach- und Kulturwissenschaften</b>													
Alte Geschichte außerhalb eines Graduiertenstudiums <sup>(20)</sup>	1	100,0	0,0	0,0	1,0	0,0		0,0	0,0		0,0	36,0	0,0
Amerikanistik:Kultur- u.Literaturwiss. außerhalb eines Graduiertenstudiums <sup>(20)</sup>	1	100,0	0,0	0,0	1,0	0,0		0,0	0,0		0,0	35,0	0,0
Anglistik:Kultur- u.Literaturwiss. im Graduierten- oder Promotionsstudium	1	100,0	0,0	0,0	1,0	7,0		7,0	7,0		20,0	29,0	0,0
Berufspädagogik im Graduierten- oder Promotionsstudium	2	100,0	0,0	100,0	2,0	8,0		8,0		8,0	9,0	42,5	0,0
außerhalb eines Graduiertenstudiums <sup>(20)</sup>	4	100,0	75,0	50,0	1,5	0,0	0,0	0,0	0,0	0,0	0,0	46,0	0,0
Erziehungswissenschaftlicher Bereich im Graduierten- oder Promotionsstudium	2	100,0	100,0	0,0	1,0	9,0	9,0		9,0		24,0	31,5	0,0
außerhalb eines Graduiertenstudiums <sup>(20)</sup>	4	100,0	75,0	0,0	1,0	0,0	0,0	0,0	0,0		0,0	42,0	0,0
Germanistik/Literaturwissenschaft außerhalb eines Graduiertenstudiums <sup>(20)</sup>	1	100,0	0,0	100,0	2,0	0,0		0,0		0,0	0,0	41,0	0,0
Germanistik/Sprachwissenschaft im Graduierten- oder Promotionsstudium	1	100,0	100,0	0,0	1,0	13,0	13,0		13,0		24,0	31,0	0,0
Katholische Theologie im interdisziplinären Kontext außerhalb eines Graduiertenstudiums <sup>(20)</sup>	1	100,0	0,0	0,0	2,0	0,0		0,0	0,0		0,0	51,0	0,0
Kommunikationswissenschaft im Graduierten- oder Promotionsstudium	1	100,0	100,0	0,0	1,0	9,0	9,0		9,0		22,0	30,0	0,0
außerhalb eines Graduiertenstudiums <sup>(20)</sup>	2	100,0	50,0	0,0	1,0	0,0	0,0	0,0	0,0		0,0	37,0	0,0
Neuere/Neueste Geschichte im Graduierten- oder Promotionsstudium	1	100,0	0,0	0,0	1,0	14,0		14,0	14,0		27,0	33,0	0,0
Philosophie im Graduierten- oder Promotionsstudium	2	100,0	50,0	0,0	1,0	9,5	10,0	9,0	9,5		26,0	34,5	0,0
außerhalb eines Graduiertenstudiums <sup>(20)</sup>	1	100,0	100,0	0,0	1,0	0,0	0,0		0,0		0,0	33,0	0,0

**Hochschulprüfungen im Studienjahr 2012/13 nach Fächergruppen der Studenten- und Prüfungsstatistik****- Promotionen -**

Fächergruppe/ Studiengang	Prüfungen insgesamt	Ø Studiendauer in Fachsemestern									ØHochschulsem.	Ø Alter	endgültig nicht bestanden in %	
		davon % bestanden	darunter % Frauen	% Ausländer	ØNote	gesamt	Frauen	Männer	Deutsche	Ausländer				
Psychologie														
im Graduierten- oder Promotionsstudium	5	100,0	60,0	0,0	1,0	6,8	8,7	4,0	6,8		16,2	31,4	0,0	
außerhalb eines Graduiertenstudiums <sup>(20)</sup>	3	100,0	100,0	0,0	1,3	0,0	0,0		0,0		0,0	34,0	0,0	
Romanistik/Literaturwissenschaft														
außerhalb eines Graduiertenstudiums <sup>(20)</sup>	1	100,0	100,0	0,0	1,0	0,0	0,0		0,0		0,0	37,0	0,0	
Romanistik/Sprachwissenschaft														
im Graduierten- oder Promotionsstudium	2	100,0	100,0	0,0	1,0	10,5	10,5		10,5		24,5	32,5	0,0	
Slavistik/ Sprachwissenschaft														
im Graduierten- oder Promotionsstudium	1	100,0	100,0	0,0	2,0	9,0	9,0		9,0		0,0	36,0	0,0	
Slavistik: Polnisch														
außerhalb eines Graduiertenstudiums <sup>(20)</sup>	1	100,0	0,0	100,0	1,0	0,0	0,0	0,0		0,0	0,0	32,0	0,0	
<b>Rechts-, Wirtschafts- und Sozialwissenschaften</b>														
Erziehungswissenschaft / Sozialpädagogik														
außerhalb eines Graduiertenstudiums <sup>(20)</sup>	6	100,0	50,0	16,7	1,5	0,0	0,0	0,0	0,0	0,0	0,0	38,5	0,0	
Politikwissenschaft														
außerhalb eines Graduiertenstudiums <sup>(20)</sup>	3	100,0	33,3	0,0	1,3	0,0	0,0	0,0	0,0		0,0	39,7	0,0	
Rechts-, Wirtschafts- u. Sozialwissenschaften														
im Graduierten- oder Promotionsstudium <sup>(50)</sup>	1	100,0	0,0	0,0	1,0	5,0		5,0	5,0		16,0	44,0	0,0	
Rechtswissenschaft														
außerhalb eines Graduiertenstudiums <sup>(20)</sup>	12	100,0	50,0	0,0	1,2	0,0	0,0	0,0	0,0		0,0	38,1	0,0	
Soziologie														
außerhalb eines Graduiertenstudiums <sup>(20)</sup>	3	100,0	66,7	33,3	1,3	0,0	0,0	0,0	0,0	0,0	0,0	32,3	0,0	
Verkehrswirtschaft														
außerhalb eines Graduiertenstudiums <sup>(20)</sup>	2	100,0	50,0	0,0	2,0	0,0	0,0	0,0	0,0		0,0	41,0	0,0	
Wirtschaftswissenschaften														
außerhalb eines Graduiertenstudiums <sup>(20)</sup>	16	100,0	6,2	12,5	1,2	0,0	0,0	0,0	0,0	0,0	0,0	33,9	0,0	

**Hochschulprüfungen im Studienjahr 2012/13 nach Fächergruppen der Studenten- und Prüfungsstatistik****- Promotionen -**

Fächergruppe/ Studiengang	Prüfungen insgesamt	Ø Studiendauer in Fachsemestern										Ø Hochschulsem.	Ø Alter	endgültig nicht bestanden in %	
		davon % bestanden	darunter % Frauen	% Ausländer	Ø Note	gesamt	Frauen	Männer	Deutsche	Ausländer					
<b>Mathematik, Naturwissenschaften</b>															
Biologie															
im Graduierten- oder Promotionsstudium	38	100,0	47,4	50,0	1,3	9,6	10,2	9,0	10,3	8,8	15,1	30,8	0,0		
außerhalb eines Graduiertenstudiums <sup>(20)</sup>	6	100,0	50,0	16,7	1,5	0,0	0,0	0,0	0,0	0,0	0,0	34,8	0,0		
Chemie															
im Graduierten- oder Promotionsstudium	46	100,0	47,8	15,2	1,1	9,2	10,4	8,0	8,9	10,9	18,9	30,5	0,0		
außerhalb eines Graduiertenstudiums <sup>(20)</sup>	11	100,0	45,5	9,1	1,2	0,0	0,0	0,0	0,0	0,0	0,0	31,4	0,0		
Geographie															
außerhalb eines Graduiertenstudiums	2	100,0	50,0	0,0	1,0	0,0	0,0	0,0	0,0	0,0	0,0	32,5	0,0		
Informatik															
im Graduierten- oder Promotionsstudium	10	100,0	10,0	10,0	1,0	9,1	7,0	9,3	9,3	7,0	20,1	31,3	0,0		
außerhalb eines Graduiertenstudiums <sup>(20)</sup>	9	100,0	11,1	11,1	1,1	0,0	0,0	0,0	0,0	0,0	0,0	32,9	0,0		
Interdisz. Studien (Schwerpunkt Gesundheitswiss.)															
im Graduierten- oder Promotionsstudium	11	100,0	72,7	54,5	1,0	8,4	8,1	9,0	8,2	8,5	13,8	29,7	0,0		
außerhalb eines Graduiertenstudiums <sup>(20)</sup>	31	100,0	71,0	32,3	1,2	0,0	0,0	0,0	0,0	0,0	0,0	32,0	0,0		
Lebensmittelchemie															
im Graduierten- oder Promotionsstudium	3	100,0	66,7	0,0	1,3	11,0	11,5	10,0	11,0		21,7	32,0	0,0		
außerhalb eines Graduiertenstudiums <sup>(20)</sup>	3	100,0	100,0	0,0	1,0	0,0	0,0		0,0		0,0	30,0	0,0		
Mathematik															
im Graduierten- oder Promotionsstudium	3	100,0	66,7	33,3	1,3	9,0	9,5	8,0	10,0	7,0	18,7	29,3	0,0		
außerhalb eines Graduiertenstudiums	1	100,0	0,0	0,0	1,0	0,0		0,0	0,0		0,0	32,0	0,0		
Physik															
im Graduierten- oder Promotionsstudium	64	100,0	21,9	23,4	1,2	8,1	7,4	8,3	8,5	6,8	17,2	30,1	0,0		
außerhalb eines Graduiertenstudiums <sup>(20)</sup>	15	100,0	13,3	6,7	1,1	0,7	0,0	0,8	0,8	0,0	1,8	32,9	0,0		
<b>Humanmedizin, Gesundheitswissenschaften</b>															
Medizin															
im Graduierten- oder Promotionsstudium	9	100,0	66,7	11,1	1,4	5,2	3,3	9,0	5,4	4,0	18,6	30,2	0,0		
außerhalb eines Graduiertenstudiums <sup>(20)</sup>	114	100,0	57,0	3,5	1,4	0,0	0,0	0,0	0,0	0,0	0,0	32,0	0,0		



**Hochschulprüfungen im Studienjahr 2012/13 nach Fächergruppen der Studenten- und Prüfungsstatistik****- Promotionen -**

Fächergruppe/ Studiengang	Prüfungen insgesamt	Ø Studiendauer in Fachsemestern									ØHochschulsem.	Ø Alter	endgültig nicht bestanden in %	
		davon % bestanden	darunter % Frauen	% Ausländer	ØNote	gesamt	Frauen	Männer	Deutsche	Ausländer				
Zahnmedizin														
im Graduierten- oder Promotionsstudium	2	100,0	50,0	0,0	1,0	5,0	8,0	2,0	5,0		16,5	27,5	0,0	
außerhalb eines Graduiertenstudiums <sup>(20)</sup>	20	100,0	45,0	0,0	1,2	0,0	0,0	0,0	0,0		0,0	30,6	0,0	
<b>Agrar-, Forst- und Ernährungswissenschaften</b>														
Forstwissenschaften														
außerhalb eines Graduiertenstudiums <sup>(20)</sup>	7	100,0	14,3	0,0	1,1	0,0	0,0	0,0	0,0		0,0	36,4	0,0	
Landschaftsarchitektur														
im Graduierten- oder Promotionsstudium	1	100,0	100,0	0,0	2,0	26,0	26,0		26,0		34,0	39,0	0,0	
<b>Ingenieurwissenschaften</b>														
Abfallwirtschaft u.Altlasten														
außerhalb eines Graduiertenstudiums <sup>(20)</sup>	3	100,0	66,7	0,0	2,0	0,0	0,0	0,0	0,0		0,0	35,0	0,0	
Architektur														
im Graduierten- oder Promotionsstudium	2	100,0	100,0	0,0	1,0	8,0	8,0		8,0		29,5	38,5	0,0	
außerhalb eines Graduiertenstudiums <sup>(20)</sup>	2	100,0	50,0	0,0	1,0	0,0	0,0	0,0	0,0		0,0	39,0	0,0	
Bauingenieurwesen														
im Graduierten- oder Promotionsstudium	5	100,0	20,0	20,0	1,0	9,8	13,0	9,0	9,0	13,0	19,4	30,8	0,0	
außerhalb eines Graduiertenstudiums <sup>(20)</sup>	4	100,0	25,0	0,0	1,0	0,0	0,0	0,0	0,0		0,0	37,0	0,0	
Elektrotechnik														
im Graduierten- oder Promotionsstudium	21	100,0	14,3	19,0	1,2	9,5	10,7	9,3	9,8	8,2	20,7	31,9	0,0	
außerhalb eines Graduiertenstudiums <sup>(20)</sup>	20	100,0	10,0	20,0	1,4	0,0	0,0	0,0	0,0	0,0	0,0	34,4	0,0	
Geodäsie														
im Graduierten- oder Promotionsstudium	3	100,0	33,3	33,3	1,3	14,7	9,0	17,5	17,5	9,0	21,7	34,7	0,0	
außerhalb eines Graduiertenstudiums <sup>(20)</sup>	4	100,0	100,0	0,0	1,2	0,0	0,0		0,0		0,0	33,0	0,0	
Hydrologie														
im Graduierten- oder Promotionsstudium	2	100,0	0,0	0,0	1,0	13,5		13,5	13,5		26,0	32,5	0,0	

**Hochschulprüfungen im Studienjahr 2012/13 nach Fächergruppen der Studenten- und Prüfungsstatistik****- Promotionen -**

Fächergruppe/ Studiengang	Prüfungen insgesamt	Ø Studiendauer in Fachsemestern									ØHochschulsem.	Ø Alter	endgültig nicht bestanden in %
		davon % bestanden	darunter % Frauen	% Ausländer	ØNote	gesamt	Frauen	Männer	Deutsche	Ausländer			
Kartographie im Graduierten- oder Promotionsstudium außerhalb eines Graduiertenstudiums <sup>(20)</sup>	1	100,0	0,0	0,0	1,0	10,0		10,0	10,0		24,0	33,0	0,0
	2	100,0	50,0	50,0	1,5	0,0	0,0	0,0	0,0	0,0	0,0	32,0	0,0
Maschinenbau im Graduierten- oder Promotionsstudium außerhalb eines Graduiertenstudiums <sup>(20)</sup>	8	100,0	37,5	50,0	1,4	9,9	9,0	10,4	9,5	10,2	16,8	33,2	0,0
	32	100,0	6,2	6,2	1,3	0,0	0,0	0,0	0,0	0,0	0,0	37,2	0,0
Verfahrenstechnik im Graduierten- oder Promotionsstudium außerhalb eines Graduiertenstudiums <sup>(20)</sup>	1	100,0	0,0	100,0	1,0	10,0		10,0		10,0	11,0	38,0	0,0
	5	100,0	20,0	0,0	1,2	0,0	0,0	0,0	0,0	0,0	0,0	37,2	0,0
Verkehrswesen im Graduierten- oder Promotionsstudium außerhalb eines Graduiertenstudiums <sup>(20)</sup>	6	100,0	0,0	16,7	1,3	10,7		10,7	10,2	13,0	20,3	34,2	0,0
	9	100,0	0,0	11,1	1,2	0,0		0,0	0,0	0,0	0,0	32,2	0,0
Wasserwirtschaft im Graduierten- oder Promotionsstudium außerhalb eines Graduiertenstudiums <sup>(20)</sup>	3	100,0	66,7	33,3	1,0	7,0	9,0	3,0	6,0	9,0	16,7	34,0	0,0
	6	100,0	33,3	0,0	1,2	0,0	0,0	0,0	0,0	0,0	0,0	33,3	0,0
Werkstoffwissenschaft im Graduierten- oder Promotionsstudium außerhalb eines Graduiertenstudiums <sup>(20)</sup>	12	100,0	33,3	41,7	1,0	9,2	8,8	9,4	9,6	8,6	16,1	31,7	0,0
	14	100,0	57,1	14,3	1,1	0,0	0,0	0,0	0,0	0,0	0,0	32,6	0,0
<b>Kunst, Kunstwissenschaft</b>													
Kunstgeschichte im Graduierten- oder Promotionsstudium außerhalb eines Graduiertenstudiums <sup>(20)</sup>	2	100,0	100,0	0,0	1,0	12,0	12,0		12,0		26,5	32,5	0,0
	1	100,0	0,0	0,0	2,0	0,0		0,0	0,0	0,0	0,0	41,0	0,0

Studiengang	Fakultät/ Fachricht.	Prüfungen bestanden	darunter		Anteil der Zwischenprüfungen in % in den Fachsemestern (FS)				Durchschnitt Fachsem.
			% Frauen	% Ausl.	bis zum 3. FS	im 4. FS	im 5. FS	im 6.FS u.spät.	
<b>Architektur</b>	A								
Diplom / Präsenzstudium <sup>(11)</sup>		3	33,3	33,3	0,0	0,0	66,7	33,3	5,7
<b>Bauingenieurwesen</b>	BIW								
Diplom / Präsenzstudium <sup>(47)</sup>		76	31,6	1,3	21,1	46,1	22,4	10,5	4,2
Diplom/Fernstudium		4	100,0	0,0	0,0	0,0	0,0	100,0	9,5
<b>Chemie</b>	MN/CL								
Bachelor <sup>(34,47)</sup>		1	0,0	0,0	0,0	0,0	0,0	100,0	6,0
<b>Chemie-Ingenieurwesen</b>	FakÜb								
Diplom / Präsenzstudium <sup>(47)</sup>		5	40,0	0,0	0,0	0,0	20,0	80,0	7,4
<b>Deutsch</b>	SLK								
LA/GY <sup>(11)</sup>		1	0,0	0,0	0,0	0,0	0,0	100,0	10,0
<b>Elektrotechnik</b>	Eul								
Diplom / Präsenzstudium <sup>(47)</sup>		22	0,0	4,5	0,0	0,0	31,8	68,2	6,4
<b>Englisch</b>	SLK								
LA/GY <sup>(11)</sup>		1	100,0	0,0	0,0	0,0	0,0	100,0	6,0
<b>Erziehungswissenschaft / Sozialpädagogik</b>	EW								
Diplom / Präsenzstudium		6	66,7	16,7	0,0	0,0	16,7	83,3	6,2
<b>Erziehungswissenschaftlicher Bereich</b>	EW								
LA/GS <sup>(11,13,29)</sup>		3	66,7	0,0	0,0	33,3	0,0	66,7	8,7
<b>Geographie</b>	UW/G								
Diplom / Präsenzstudium <sup>(11)</sup>		1	100,0	0,0	0,0	0,0	0,0	100,0	11,0
<b>Grundschuldidaktik</b>	EW								
LA/GS <sup>(11)</sup>		2	100,0	0,0	0,0	50,0	0,0	50,0	7,5
<b>Informatik</b>	Inf								
Diplom / Präsenzstudium <sup>(11)</sup>		12	0,0	0,0	0,0	0,0	0,0	100,0	7,2
<b>Informationssystemtechnik</b>	FakÜb								
Diplom / Präsenzstudium		1	0,0	0,0	0,0	0,0	0,0	100,0	6,0
<b>Landschaftsarchitektur</b>	A								
Diplom / Präsenzstudium <sup>(11)</sup>		2	50,0	50,0	0,0	0,0	0,0	100,0	7,0
<b>Lebensmittel-/Erährungs- und Hauswirt.wiss.</b>	EW								
LA/BS <sup>(11)</sup>		1	100,0	0,0	0,0	0,0	0,0	100,0	10,0

Studiengang	Fakultät/ Fachricht.	Prüfungen bestanden	darunter		Anteil der Zwischenprüfungen in % in den Fachsemestern (FS)				Durchschnitt Fachsem.
			% Frauen	% Ausl.	bis zum 3. FS	im 4. FS	im 5. FS	im 6.FS u.spät.	
<b>Lebensmittelchemie</b> Staatsprüfung <sup>(47)</sup>	MN/CL	35	74,3	0,0	2,9	85,7	8,6	2,9	4,1
<b>Maschinenbau</b> Diplom / Präsenzstudium <sup>(47)</sup>	MW	246	9,3	2,0	0,0	46,7	22,8	30,5	5,0
Diplom/Fernstudium		1	0,0	0,0	0,0	0,0	0,0	100,0	9,0
<b>Mechatronik</b> Diplom / Präsenzstudium <sup>(47)</sup>	FakÜb	14	0,0	7,1	0,0	7,1	21,4	71,4	6,1
<b>Medieninformatik</b> Diplom / Präsenzstudium <sup>(11)</sup>	Inf	7	28,6	0,0	0,0	0,0	0,0	100,0	8,4
<b>Medizin</b> Ärztliche Vorprüfung <sup>(47)</sup>	MF	220	63,2	5,9	0,5	81,4	10,9	7,3	4,3
<b>Physik</b> Diplom / Präsenzstudium <sup>(11,47)</sup>	MN/Ph	1	0,0	0,0	0,0	0,0	0,0	100,0	9,0
<b>Psychologie</b> Diplom / Präsenzstudium <sup>(11)</sup>	MN/Ps	4	75,0	0,0	0,0	0,0	25,0	75,0	6,2
<b>Soziologie</b> Diplom / Präsenzstudium <sup>(47)</sup>	PhF	37	62,2	0,0	0,0	10,8	5,4	83,8	7,2
Bachelor		1	100,0	0,0	0,0	0,0	0,0	100,0	6,0
<b>Verfahrenstechnik</b> Diplom / Präsenzstudium <sup>(47)</sup>	MW	24	41,7	0,0	0,0	50,0	37,5	12,5	4,8
<b>Verkehrswesen</b> Diplom / Präsenzstudium <sup>(47)</sup>	VW	22	13,6	0,0	0,0	0,0	4,5	95,5	7,2
<b>Wasserwirtschaft</b> Diplom / Präsenzstudium <sup>(11)</sup>	UW/W	2	0,0	0,0	0,0	0,0	0,0	100,0	11,5
<b>Werkstoffwissenschaft</b> Diplom / Präsenzstudium <sup>(47)</sup>	MW	21	19,0	0,0	0,0	66,7	4,8	28,6	4,8
<b>Wirtschaftskunde und Sozialkunde</b> LA/BS <sup>(11)</sup>	PhF	1	100,0	0,0	0,0	0,0	0,0	100,0	10,0
<b>Zahnmedizin</b> Naturwissenschaftl. Vorprüfung <sup>(30)</sup>	MF	67	67,2	9,0	67,2	14,9	13,4	4,5	3,2
Zahnärztliche Vorprüfung	MF	50	70,0	2,0	0,0	0,0	48,0	52,0	5,9

**Hochschulabschlussprüfungen im Studienjahr 2012/13 - Studiendauer in Fachsemestern - (33)**

Studiengang	Fakultät/ Fachricht.	RZ in FS	insges.	bestandene Prüfungen								ø FS
				innerhalb der RZ		außerhalb der RZ						
				insges.	vorfristig	insges.	+ 1 FS	+ 2 FS	+ 3 FS	+ 4 FS	> 4 FS	
<b>Abfallwirtschaft u. Altlasten</b>	UW/W											
Diplom / Präsenzstudium <sup>(11)</sup>		9	13	2	2	11	3	4	4			10,6
Bachelor <sup>(47)</sup>		6	9			9	6	2	1			7,4
Master/Aufbau		3	8			8		4	1	2	1	6,0
<b>Advanced Computational and Civil Engineering Structural Studies</b>	BIW											
Master		4	25	10		15	13	2				4,7
<b>Allgemeinbildende Schulen</b>	FakÜb											
Lehramtsbezogener Bachelor		6	238	118	17	120	64	29	20	5	2	6,8
<b>Allgemeine Sprachwissenschaft</b>	SLK											
Magister HF <sup>(11)</sup>		9	2			2		1			1	13,0
<b>Alte Geschichte</b>	PhF											
Magister HF <sup>(11)</sup>		9	2			2		1			1	13,5
<b>Angewandte Linguistik</b>	SLK											
Magister HF <sup>(11)</sup>		9	2	1	1	1					1	11,0
<b>Angewandte Medienforschung</b>	PhF											
Master		3	25	1	1	24	2	13	7	2		5,2
<b>Anglistik und Amerikanistik</b>	SLK											
Master		4	10	5		5	1	1	3			5,2
<b>Anglistik: Kultur-, Literatur- u. Sprachwiss.</b>	SLK											
Magister HF <sup>(11)</sup>		9	2			2			1		1	13,5
<b>Anglistik: Sprachwissenschaft/Mediävistik</b>	SLK											
Magister HF <sup>(11)</sup>		9	1			1					1	15,0
<b>Antike Kulturen</b>	PhF											
Master		4	2			2	1	1				5,5
<b>Architektur</b>	A											
Diplom / Präsenzstudium <sup>(11)</sup>		10	71	22	5	49	24	12	6	3	4	11,4
<b>Bahnsystemingenieurwesen</b>	VW											
Master		4	9			9	5	3	1			5,6

**Hochschulabschlussprüfungen im Studienjahr 2012/13 - Studiendauer in Fachsemestern - (33)**

Studiengang	Fakultät/ Fachricht.	RZ in FS	bestandene Prüfungen									Ø FS	
			insges.	innerhalb der RZ		außerhalb der RZ							
				insges.	vorfristig	insges.	+ 1 FS	+ 2 FS	+ 3 FS	+ 4 FS	> 4 FS		
<b>Bauingenieurwesen</b>	BIW												
Diplom / Präsenzstudium		10	80	23	1	57	26	13	5	8	5	11,6	
Diplom/Fernstudium		18	3			3		1			2	22,3	
Bachelor		7	1			1					1	13,0	
Diplom/Aufbau		5	7	6	2	1	1					4,9	
Diplom/Aufbau/Fernstudium		9	4	2	2	2		1			1	10,2	
<b>Bautechnik</b>	EW												
LA/BS <sup>(11)</sup>		9	1			1					1	15,0	
<b>Berufliche Schulen</b>	FakÜb												
Lehramtsbezogener Bachelor		6	81	35	14	46	22	12	8	3	1	6,9	
<b>Berufspädagogik</b>	EW												
Zertifikat/Zusatz/berufsbegl. <sup>(34)</sup>		9	8	8	8							4,0	
<b>Betriebswirtschaftslehre</b>	WW												
Diplom / Präsenzstudium <sup>(11)</sup>		8	27	1		26		3	7	2	14	12,2	
Diplom/binationaler Abschluss <sup>(11,42)</sup>		8	5	1		4		1	1	2		10,6	
Master		4	72	16	2	56	44	9	2	1		5,0	
<b>Biologie</b>	MN/B												
Diplom / Präsenzstudium <sup>(11)</sup>		10	10	1		9		3	3	2	1	12,8	
Master <sup>(47)</sup>		4	30	13		17	13	4				4,7	
Bachelor		6	43	33		10	4	2	2	2		6,5	
<b>Biotechnologie und Angewandte Ökologie</b>	FakÜb												
Master <sup>(50)</sup>		4	20	2		17	9	7	1			5,3	
<b>Business Ethics und CSR-Management</b>	FakÜb												
Master <sup>(50)</sup>		4	7	3		4	4					4,6	
<b>Cartography</b>	UW/G												
Master		4	3	3								4,0	

## Hochschulabschlussprüfungen im Studienjahr 2012/13 - Studiendauer in Fachsemestern - (33)

Studiengang	Fakultät/ Fachricht.	RZ in FS	bestandene Prüfungen									Ø FS	
			insges.	innerhalb der RZ		außerhalb der RZ							
				insges.	vorfristig	insges.	+ 1 FS	+ 2 FS	+ 3 FS	+ 4 FS	> 4 FS		
<b>Chemie</b>	MN/CL												
Diplom / Präsenzstudium <sup>(11)</sup>		10	2			2				1		1	14,0
Master		4	58	29	3	29	27	2					4,5
Master/binationaler Abschluss <sup>(42)</sup>		4	5	2	2	3	2	1					4,4
Bachelor <sup>(47)</sup>		6	42	34	4	8	2	6					6,2
LA/GY <sup>(11,34)</sup>		9	2			2				1		1	14,5
<b>Chemie-Ingenieurwesen</b>	FakÜb												
Diplom / Präsenzstudium		10	33	2	1	31	6	14	8		1	2	12,2
<b>Chemietechnik</b>	EW												
LA/BS <sup>(11)</sup>		9	1			1					1		13,0
<b>Childhood Research and education - Kindheitsforschung, Beratung, Bildung</b>	EW												
Master		4	18			18	10	5	2		1		5,7
<b>Computational Engineering</b>	Inf												
Master		4	3			3				1	1	1	8,3
<b>Computational Logic</b>	Inf												
Master <sup>(47)</sup>		4	13	7	7	6	2	4					3,5
Master/binationaler Abschluss <sup>(42)</sup>		4	3	2	1	1	1						4,0
<b>Denkmalpflege und Stadtentwicklung</b>	A												
Master/Weiterbildung		4	3	1		2	2						4,7
<b>Deutsch</b>	SLK												
LA/GS <sup>(11)</sup>		7	2			2			1			1	11,5
LA/MS <sup>(11,30)</sup>		8	3			3					1	2	14,3
LA/GY <sup>(11,30)</sup>		9	25			25		4	3		8	10	13,1
LA/BS <sup>(11,34)</sup>		9	1			1						1	14,0
<b>Deutsch als Zweitsprache</b>	SLK												
LA/GS/ErwP <sup>(11)</sup>		4	6			6	2		2			2	7,0
LA/GY/ErwP <sup>(11)</sup>		4	23	6	1	17		3	3		2	9	7,5
LA/BS/ErwP <sup>(11)</sup>		4	2			2		1				1	7,5

## Hochschulabschlussprüfungen im Studienjahr 2012/13 - Studiendauer in Fachsemestern - (33)

Studiengang	Fakultät/ Fachricht.	RZ in FS	bestandene Prüfungen									Ø FS
			insges.	innerhalb der RZ		außerhalb der RZ						
				insges.	vorfristig	insges.	+ 1 FS	+ 2 FS	+ 3 FS	+ 4 FS	> 4 FS	
<b>Distributed Systems Engineering</b> Master	Inf	4	13			13	6	7				5,5
<b>Electrical Engineering</b> Master	Eul	4	8	4		4	1	1	2			5,1
<b>Elektrotechnik</b> Diplom / Präsenzstudium <sup>(47)</sup>	Eul	10	117	28	2	89	38	19	5	7	20	12,2
<b>Englisch</b> LA/GY <sup>(11,30)</sup>	SLK	9	40	2	2	38	3	9	8	4	14	12,6
LA/BS <sup>(11,34)</sup>		9	1			1				1		13,0
LA/GY/ErwP <sup>(11)</sup>		4	1			1					1	12,0
<b>Erschließung älterer Musik</b> Master	PhF	4	5	1		4	2	1	1			5,4
<b>Erziehungswissenschaft</b> Magister HF <sup>(11)</sup>	EW	9	6			6					6	17,3
<b>Erziehungswissenschaft / Sozialpädagogik</b> Diplom / Präsenzstudium	EW	9	48	6	1	42	7	13	7	7	8	12,3
<b>Erziehungswissenschaftlicher Bereich</b> LA/GS <sup>(11,13,29,34)</sup>	EW	7	10	1	1	9		1	3	1	4	10,9
LA/MS <sup>(11,13,29,34)</sup>		8	14			14				3	11	13,8
LA/GY <sup>(11,13,29,34)</sup>		9	118	6	5	112	3	22	20	19	48	12,9
LA/BS <sup>(11,13,29,34)</sup>		9	40	2	1	38		7	4	14	13	13,0
<b>Ethik/Philosophie</b> LA/GS	PhF	7	1			1					1	14,0
LA/MS <sup>(11,34)</sup>		8	4			4				1	3	13,2
LA/GY <sup>(11,30)</sup>		9	11	1	1	10		4	2	1	3	12,0
LA/BS <sup>(11,34)</sup>		9	13			13	2	2	3	3	3	12,3
LA/GS/ErwP		4	1			1			1			7,0
LA/GY/ErwP <sup>(11)</sup>		4	1			1				1		8,0
LA/BS/ErwP <sup>(11)</sup>		4	1			1				1		8,0



## Hochschulabschlussprüfungen im Studienjahr 2012/13 - Studiendauer in Fachsemestern - (33)

Studiengang	Fakultät/ Fachricht.	RZ in FS	bestandene Prüfungen									Ø FS	
			insges.	innerhalb der RZ		außerhalb der RZ							
				insges.	vorfristig	insges.	+ 1 FS	+ 2 FS	+ 3 FS	+ 4 FS	> 4 FS		
<b>Europäische Sprachen</b> Master	SLK	4	6	4		2	1	1				4,5	
<b>Evangelische Religion</b> LA/GS <sup>(11)</sup>	PhF	7	3			3		1	1		1	11,7	
LA/MS <sup>(11,34)</sup>		8	1			1					1	16,0	
LA/GY <sup>(11,34)</sup>		9	7	1	1	6			2	1	3	12,6	
LA/BS <sup>(11,34)</sup>		9	3			3		1	1	1		12,0	
<b>Evangelische Theologie</b> Bachelor	PhF	6	2	1		1					1	8,0	
<b>Forstwissenschaften</b> Diplom / Präsenzstudium <sup>(11)</sup>	UW/F	9	8			8		1			7	15,1	
Master		3	33			33	4	14	13	2		5,4	
Bachelor <sup>(47)</sup>		6	65	9		56	37	12	6	1		7,3	
<b>Französisch</b> LA/MS <sup>(11)</sup>	SLK	8	1			1					1	15,0	
LA/GY <sup>(11,30)</sup>		9	25	3	3	22	1	10	4	1	6	11,7	
LA/GY/ErwP <sup>(11)</sup>		4	2			2				1	1	8,5	
<b>Gemeinschaftskunde/ Rechtserziehung</b> LA/MS <sup>(11,30)</sup>	PhF	8	6			6					2	4	12,8
<b>Gemeinschaftskunde/ Rechtserziehung/ Wirtschaft</b> LA/GY <sup>(11,30)</sup>	PhF	9	14			14			3	3	8	13,8	
LA/BS <sup>(11,34)</sup>		10	3			3		1		1	1	13,7	
LA/GY/ErwP <sup>(11)</sup>		4	1			1					1	12,0	
<b>Geodäsie</b> Diplom / Präsenzstudium <sup>(11)</sup>	UW/G	9	15	1		14		4	4	3	3	12,4	
<b>Geodäsie und Geoinformation</b> Bachelor	UW/G	6	12	5		7	6	1				6,7	

**Hochschulabschlussprüfungen im Studienjahr 2012/13 - Studiendauer in Fachsemestern - (33)**

Studiengang	Fakultät/ Fachricht.	RZ in FS	bestandene Prüfungen									Ø FS	
			insges.	innerhalb der RZ		außerhalb der RZ							
				insges.	vorfristig	insges.	+ 1 FS	+ 2 FS	+ 3 FS	+ 4 FS	> 4 FS		
<b>Geographie</b>	UW/G												
Diplom / Präsenzstudium <sup>(11)</sup>		9	47	1		46		4	6	14	22	13,4	
Master		4	11	1		10	5	5				5,4	
Bachelor		6	54	9		45	26	13	4	1	1	7,4	
LA/MS <sup>(11,30)</sup>		8	6			6				1	5	14,2	
LA/GY <sup>(11,30)</sup>		9	8			8			1	2	5	14,5	
<b>German Studies/Culture and Communication</b>	SLK												
Master		5	9	1	1	8		1	2	1	4	8,4	
<b>Germanistik/Deutsch als Fremdsprache</b>	SLK												
Magister HF <sup>(11)</sup>		9	4			4					4	16,2	
<b>Germanistik/Literaturwissenschaft</b>	SLK												
Magister HF <sup>(11)</sup>		9	6			6					6	16,3	
<b>Germanistik: Literatur- und Kulturwissenschaft</b>	SLK												
Master		4	19	7		12	5	5	2			5,1	
<b>Germanistik: Sprach- und Kulturwissenschaft</b>	SLK												
Master		4	32	8	1	24	9	10	1	3	1	5,5	
<b>Geschichte</b>	PhF												
Master		4	28	2		26	12	10	4			5,6	
Bachelor		6	45	13	1	32	9	12	4	3	4	7,7	
LA/MS <sup>(11,30)</sup>		8	7			7				1	6	14,1	
LA/GY <sup>(11,30)</sup>		9	38	1		37	1	9	6	8	13	13,0	
LA/BS <sup>(11,30)</sup>		9	3			3			1		2	13,3	
<b>Gesundheit u. Pflege</b>	EW												
LA/BS <sup>(11)</sup>		9	12	2	1	10		6		2	2	11,5	
<b>Grundschuldidaktik</b>	EW												
LA/GS <sup>(11,34)</sup>		7	10	1	1	9		1	3	1	4	10,9	
<b>Health Care Management</b>	WW												
Master		4	8	8								4,0	
<b>Höheres Lehramt an berufsbildenden Schulen</b>	FakÜb												
Lehramtsbezogener Master		4	38	27	5	11	9	2				4,2	

**Hochschulabschlussprüfungen im Studienjahr 2012/13 - Studiendauer in Fachsemestern - (33)**

Studiengang	Fakultät/ Fachricht.	RZ in FS	insges.	bestandene Prüfungen								ø FS	
				innerhalb der RZ		außerhalb der RZ							
				insges.	vorfristig	insges.	+ 1 FS	+ 2 FS	+ 3 FS	+ 4 FS	> 4 FS		
<b>Höheres Lehramt an Gymnasien</b> Lehramtsbezogener Master	FakÜb	4	119	88	4	31	22	8	1			4,3	
<b>Holztechnik</b> LA/BS <sup>(11)</sup>	EW	9	1			1			1			12,0	
<b>Holztechnologie u. Holzwirtschaft</b> Master/Aufbau	UW/F	4	9	2		7	4	2		1		5,3	
<b>Hydro Science and Engineering</b> Master	UW/W	4	41	24	1	17	15	1	1			4,4	
<b>Hydrologie</b> Diplom / Präsenzstudium <sup>(11)</sup>	UW/W	9	32	2	1	30	2	8	9	8	3	11,8	
Master		4	3	3								4,0	
Bachelor		6	27	8		19	16	3				6,8	
<b>Informatik</b> Diplom / Präsenzstudium <sup>(11)</sup>	Inf	9	58	3	2	55	5	8	8	7	27	13,5	
Master		4	1	1								4,0	
Bachelor		6	35	7		28	16	6			6	8,3	
LA/BS <sup>(11,34)</sup>		9	3			3					2	1	13,7
LA/GY/ErwP <sup>(11)</sup>		4	1			1	1						5,0
<b>Informationssystemtechnik</b> Diplom / Präsenzstudium <sup>(47)</sup>	FakÜb	10	24	3		21	9	2	4	2	4	12,3	
Bachelor		6	1			1	1					7,0	
<b>Intell. Property Law</b> Master <sup>(34)</sup>	JF	4	14	14	13							2,1	
Magister HF		2	3	3								2,0	
<b>Internat. Management</b> Diplom/Aufbau	WW	4	2			2					2	10,0	
<b>Internationale Beziehungen</b> Master	FakÜb	4	7	2		5		4	1			5,6	
Bachelor <sup>(47)</sup>		6	30	28	16	2	2					5,5	

**Hochschulabschlussprüfungen im Studienjahr 2012/13 - Studiendauer in Fachsemestern - (33)**

Studiengang	Fakultät/ Fachricht.	RZ in FS	bestandene Prüfungen									Ø FS
			insges.	innerhalb der RZ		außerhalb der RZ						
				insges.	vorfristig	insges.	+ 1 FS	+ 2 FS	+ 3 FS	+ 4 FS	> 4 FS	
<b>Internationales Management</b> Master <sup>(50)</sup>	FakÜb	4	35	2		33	26	6	1			5,2
<b>Italienisch</b> LA/GY/ErwP <sup>(11)</sup>	SLK	4	2			2	1				1	9,5
<b>Kartographie</b> Diplom / Präsenzstudium <sup>(11)</sup>	UW/G	10	11			11	1	4	2	1	3	13,4
<b>Kartographie und Geomedientechnik</b> Bachelor	UW/G	6	9	3		6	4	2				6,9
<b>Katholische Religion</b> LA/GS <sup>(11)</sup> LA/GY <sup>(11,34)</sup>	PhF	7 9	2 1			2 1			1		2	15,0 12,0
<b>Katholische Theologie im interdisziplinären Kontext</b> Magister HF <sup>(11)</sup>	PhF	9	1			1					1	17,0
<b>Kommunikationswissenschaft</b> Magister HF <sup>(11)</sup>	PhF	9	2			2	1				1	18,0
<b>Kultur u. Management</b> Master	PhF	4	1			1					1	11,0
<b>Kunsterziehung</b> LA/GS <sup>(11)</sup> LA/GY <sup>(11,30)</sup>	PhF	7 9	2 13	1	1	2 12	1 2	3	3	1	3	9,0 11,8
<b>Kunstgeschichte</b> Master Magister HF <sup>(11)</sup> Bachelor	PhF	4 9 6	22 3 37	4 1 17		18 2 20	7 2 10	10 6	1 2		1 1	5,4 12,0 6,9
<b>Landschaftsarchitektur</b> Diplom / Präsenzstudium <sup>(11)</sup> Bachelor	A	10 6	33 31	9 31		24	14	5	3	1	1	11,3 6,0
<b>Latein</b> LA/GY <sup>(11,30)</sup> LA/GY/ErwP <sup>(11)</sup>	SLK	9 4	11 1	1 1		10	1	1	2	2	4	12,8 4,0

**Hochschulabschlussprüfungen im Studienjahr 2012/13 - Studiendauer in Fachsemestern - (33)**

Studiengang	Fakultät/ Fachricht.	RZ in FS	bestandene Prüfungen									Ø FS
			insges.	innerhalb der RZ		außerhalb der RZ						
				insges.	vorfristig	insges.	+ 1 FS	+ 2 FS	+ 3 FS	+ 4 FS	> 4 FS	
<b>Law in Context</b> Bachelor <sup>(47)</sup>	JF	6	131	78	1	53	31	17	3	2		6,6
<b>Lebensmittel-/Ernährungs- und Hauswirt.wiss.</b> LA/BS <sup>(11)</sup>	EW	9	9			9				5	4	14,1
<b>Lebensmittelchemie</b> Staatsprüfung	MN/CL	9	38	2	1	36	22	4	3	4	3	10,8
<b>Logistik</b> Master	VVV	4	29	29								4,0
<b>Maschinenbau</b> Diplom / Präsenzstudium	MW	10	387	27	7	360	99	99	67	36	59	12,6
Diplom/binationaler Abschluss <sup>(42)</sup>		10	8	8	6							8,6
Diplom/Fernstudium		18	2	2	2							17,0
Diplom/Aufbau/Präsenzstudium		4	5			5	2	3				5,6
Diplom/Aufbau/Fernstudium		8	1			1				1		12,0
<b>Mathematik</b> Diplom / Präsenzstudium <sup>(11)</sup>	MN/M	9	24	2	1	22	4	4	1	3	10	12,5
Master		4	1	1	1							2,0
Bachelor		6	20	16		4	2	2				6,3
LA/GY <sup>(11,30)</sup>		9	7			7		1	1	1	4	13,4
LA/BS <sup>(11,30)</sup>		9	2			2				1	1	15,0
<b>Mechatronik</b> Diplom / Präsenzstudium	FakUb	10	71	9		62	17	19	9	3	14	12,5
Master		5	6			6	4		2			6,7
<b>Medical Radiation Sciences</b> Master/Weiterbildung	MF	4	7	7								4,0
<b>Medienforschung, Medienpraxis</b> Bachelor	PhF	6	42	15		27	13	7	2	2	3	7,4
<b>Medieninformatik</b> Diplom / Präsenzstudium <sup>(11)</sup>	Inf	9	51	1	1	50	1	7	8	12	22	13,5
Bachelor		6	36	17	2	19	15	1		1	2	7,0

**Hochschulabschlussprüfungen im Studienjahr 2012/13 - Studiendauer in Fachsemestern - (33)**

Studiengang	Fakultät/ Fachricht.	RZ in FS	bestandene Prüfungen									ø FS
			insges.	innerhalb der RZ		außerhalb der RZ						
				insges.	vorfristig	insges.	+ 1 FS	+ 2 FS	+ 3 FS	+ 4 FS	> 4 FS	
<b>Medizin</b> Staatsprüfung	MF	13	258	141		117	68	28	12	4	5	13,8
<b>Metall- und Maschinentechnik</b> LA/BS <sup>(11)</sup>	EW	9	1			1					1	15,0
<b>Mittelalterl. Geschichte</b> Magister HF <sup>(11)</sup>	PhF	9	2			2					2	20,5
<b>Molecular Bioengineering</b> Master	FakÜb	4	19	18		1	1					4,1
<b>Molekulare Biotechnologie</b> Bachelor	MN/B	6	28	20		8	4	3	1			6,5
<b>Musikwissenschaft</b> Bachelor	PhF	6	3	1		2	1	1				7,0
<b>Nanobiophysics</b> Master	FakÜb	4	11	9	1	2	2					4,1
<b>Nanoelectronic Systems</b> Master	Eul	4	1	1								4,0
<b>Neuere/Neueste Geschichte</b> Magister HF <sup>(11)</sup>	PhF	9	7			7		1			6	14,0
<b>Philosophie</b> Master	PhF	4	5	1		4		3	1			5,8
Magister HF <sup>(11)</sup>		9	4			4		1			3	14,5
Bachelor		6	15	3		12	6	3	2		1	7,5
<b>Physik</b> Diplom / Präsenzstudium <sup>(11)</sup>	MN/Ph	10	57	21	3	36	18	7	6	1	4	11,3
Bachelor <sup>(47)</sup>		6	50	39		11	6	5				6,3
LA/GY <sup>(11,30)</sup>		9	2			2						2
<b>Politik und Verfassung</b> Master	PhF	4	11	2		9	1	5	1	1	1	6,1

## Hochschulabschlussprüfungen im Studienjahr 2012/13 - Studiendauer in Fachsemestern - (33)

Studiengang	Fakultät/ Fachricht.	RZ in FS	insges.	bestandene Prüfungen								ø FS
				innerhalb der RZ		außerhalb der RZ						
				insges.	vorfristig	insges.	+ 1 FS	+ 2 FS	+ 3 FS	+ 4 FS	> 4 FS	
<b>Politikwissenschaft</b>	PhF											
Magister HF <sup>(11)</sup>		9	9			9					9	15,7
Bachelor		6	43	14		29	12	5	8	2	2	7,5
<b>Projektmanagement</b>	FakÜb											
Master <sup>(50)</sup>		2	2	2								2,0
<b>Projektmanagement und Engineering</b>	FakÜb											
Master/Aufbau <sup>(50)</sup>		2	10			10	4	2	1	3		4,3
<b>Psychologie</b>	MN/Ps											
Diplom / Präsenzstudium <sup>(2,11)</sup>		9	128	17	3	111	43	34	16	9	9	10,9
Bachelor		6	42	42	1							6,0
<b>Public Health</b>	MF											
Magister/Aufbau <sup>(47)</sup>		4	14	2	1	12	7	1	1		3	11,4
<b>Raumentwicklung / Naturressourcenmanagement</b>	UW/G											
Master		4	27	2		25	13	8		4		5,7
<b>Regenerative Biology and Medicine</b>	FakÜb											
Master		4	15	14		1	1					4,1
<b>Romanistik</b>	SLK											
Master		4	6	4	1	2	2					4,0
<b>Romanistik/Literaturwissenschaft</b>	SLK											
Magister HF <sup>(11)</sup>		9	4			4	1		1		2	14,5
<b>Romanistik/Sprachwissenschaft</b>	SLK											
Magister HF <sup>(11)</sup>		9	5			5				2	3	13,8
<b>Russisch</b>	SLK											
LA/GY <sup>(11,30)</sup>		9	12	1	1	11			4	2	5	12,6
<b>Slavistik</b>	SLK											
Master		4	6	3	1	3	2	1				4,5
Magister HF <sup>(11)</sup>		9	1			1				1		13,0
<b>Softwaretechnik</b>	Inf											
Diplom/Zusatz		4	8			8		2	2	2	2	7,9

**Hochschulabschlussprüfungen im Studienjahr 2012/13 - Studiendauer in Fachsemestern - (33)**

Studiengang	Fakultät/ Fachricht.	RZ in FS	bestandene Prüfungen									ø FS
			insges.	innerhalb der RZ		außerhalb der RZ						
				insges.	vorfristig	insges.	+ 1 FS	+ 2 FS	+ 3 FS	+ 4 FS	> 4 FS	
<b>Sozialpädagogik</b> LA/BS <sup>(11)</sup>	EW	9	12			12		1	2	6	3	13,1
<b>Sozialpädagogik, Sozialarbeit und Wohlfahrtswiss.</b> Bachelor	EW	6	12	12	1							5,8
<b>Soziologie</b> Diplom / Präsenzstudium <sup>(47)</sup>	PhF	9	34	3	1	31	14	6	3	3	5	11,4
Master		4	9	3		6	4	2				4,9
Magister HF <sup>(11)</sup>		9	2			2				1	1	14,5
Bachelor		6	43	13		30	18	6	1	5		7,2
<b>Spanisch</b> LA/GY <sup>(11,30)</sup>	SLK	9	17	1	1	16		7	3	3	3	12,1
LA/GY/ErwP <sup>(11)</sup>		4	1			1				1		8,0
<b>Sprach-, Literatur- und Kulturwissenschaften</b> Bachelor	SLK	6	127	37	3	90	35	28	12	12	3	7,5
<b>Technomathematik</b> Diplom / Präsenzstudium <sup>(11)</sup>	MN/M	9	7	1		6	4		1		1	10,7
<b>Textil- und Konfektionstechnik</b> Master <sup>(47)</sup>	MW	4	15	3	1	12	6	6				5,1
<b>Tropical Forestry</b> Master	UW/F	4	6	6	3							3,2
<b>Tropical Forestry and Management</b> Master/Aufbu	UW/F	4	10	3	1	7	6	1				4,6
<b>Umweltschutz u. Umwelttechnik</b> LA/BS <sup>(11,34)</sup>	EW	9	9	1		8			1	4	3	13,3
<b>Umweltschutz/Raumordnung</b> Diplom/Aufbau	UW/F	4	3			3					3	10,3
<b>Verarbeitungs- und Verfahrenstechnik</b> Diplom / Präsenzstudium	MW	10	1			1					1	20,0
Diplom/Aufbau/Fernstudium		7	1			1		1				9,0



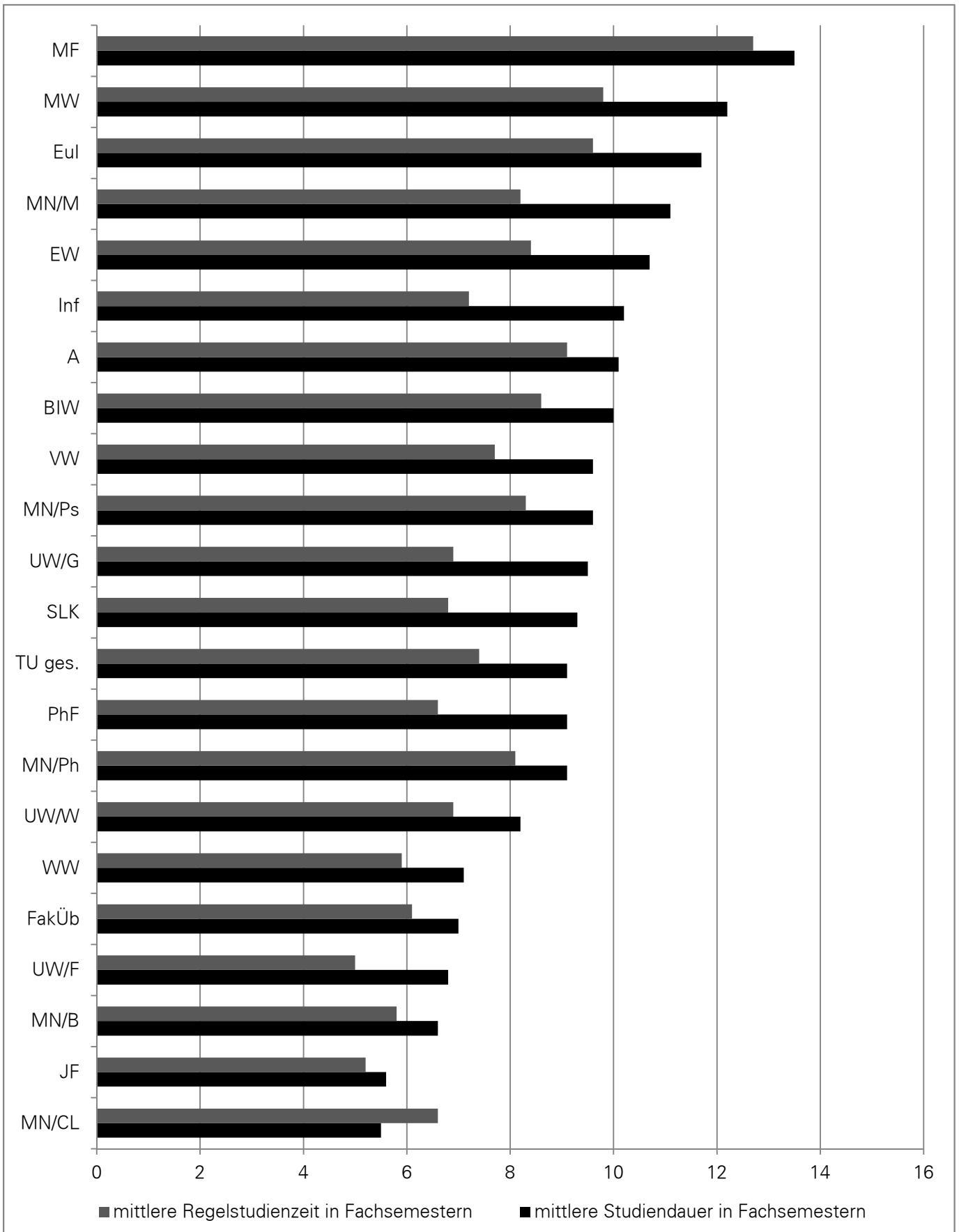
**Hochschulabschlussprüfungen im Studienjahr 2012/13 - Studiendauer in Fachsemestern - (33)**

Studiengang	Fakultät/ Fachricht.	RZ in FS	bestandene Prüfungen									Ø FS	
			insges.	innerhalb der RZ		außerhalb der RZ							
				insges.	vorfristig	insges.	+ 1 FS	+ 2 FS	+ 3 FS	+ 4 FS	> 4 FS		
<b>Verfahrenstechnik</b>	MW												
Diplom / Präsenzstudium		10	48	3	1	45	16	12	12	4	1	12,0	
Diplom/Aufbau/Präsenzstudium		5	4			4	4					6,0	
Diplom/Aufbau/Fernstudium		8	1	1	1							7,0	
<b>Verkehrswirtschaft</b>	VW												
Diplom / Präsenzstudium		10	115	11	2	104	23	34	22	16	9	12,3	
<b>Verkehrswirtschaft</b>	VW												
Diplom / Präsenzstudium <sup>(11)</sup>		9	48	1	1	47	1	11	11	17	7	12,4	
Master		4	40	6		34	25	7	1	1		5,2	
Bachelor <sup>(47)</sup>		6	92	31		61	28	20	9	4		7,2	
<b>Vocational Education and Personal Capacity Building</b>	EW												
Master/Weiterbildung		2	34			34		20	13		1	4,6	
<b>Volkswirtschaftslehre</b>	VW												
Diplom / Präsenzstudium <sup>(11)</sup>		8	13			13			4	5	4	12,1	
Master		4	10	4	1	6	5		1			4,7	
<b>Wasserwirtschaft</b>	UW/W												
Diplom / Präsenzstudium <sup>(11)</sup>		10	31	2	1	29	17	7	2	3		11,5	
Master		4	1	1								4,0	
Bachelor		6	31	13	1	18	9	6	1	2		7,0	
<b>Weiterbildungsforschung und Organisationsentwicklung</b>	EW												
Master		4	9			9	5	4				5,4	
<b>Werkstoffwissenschaft</b>	MW												
Diplom / Präsenzstudium		10	29	6	2	23	7	6	5	4	1	11,8	
<b>Wirtschaft und Recht</b>	JF												
Master		4	3			3	1			2		7,0	
<b>Wirtschaftsinformatik</b>	VW												
Diplom / Präsenzstudium		9	10			10	2	1	2	1	4	12,9	
Master <sup>(47)</sup>		4	15	5	3	10	5	2	2	1		5,0	
Bachelor <sup>(47)</sup>		6	18	13		5	4			1		6,4	

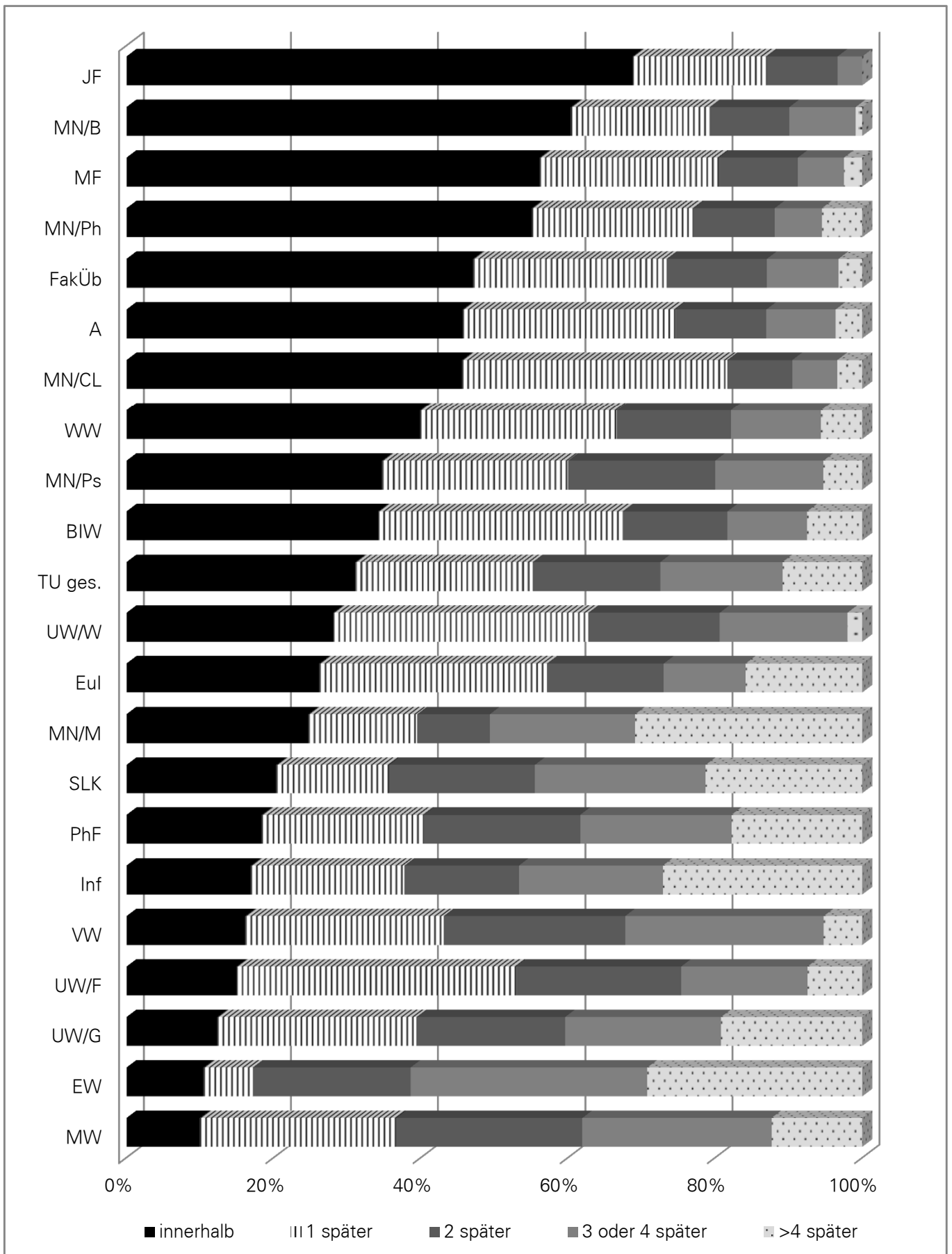
**Hochschulabschlussprüfungen im Studienjahr 2012/13 - Studiendauer in Fachsemestern - (33)**

Studiengang	Fakultät/ Fachricht.	RZ in FS	insges.	bestandene Prüfungen								ø FS
				innerhalb der RZ		außerhalb der RZ						
				insges.	vorfristig	insges.	+ 1 FS	+ 2 FS	+ 3 FS	+ 4 FS	> 4 FS	
<b>Wirtschaftsingenieurwesen</b> Diplom / Präsenzstudium <sup>(50)</sup>	FakÜb	6	2			2					2	11,5
<b>Wirtschaftsingenieurwesen</b> Diplom / Präsenzstudium <sup>(11)</sup>	WW	9	39			39	5	8	10	6	10	12,5
Diplom/binationaler Abschluss <sup>(11,42)</sup>		9	1			1		1				11,0
Master		4	40	7		33	18	11	2	2		5,4
Bachelor <sup>(47)</sup>		6	133	77	2	56	30	17	6	3		6,7
<b>Wirtschaftskunde und Sozialkunde</b> LA/BS <sup>(11,34)</sup>	PhF	9	5	1	1	4	1	1		2		11,0
<b>Wirtschaftsmathematik</b> Diplom / Präsenzstudium <sup>(11)</sup>	MN/M	9	20			20	2	1		8	9	13,6
<b>Wirtschaftspädagogik</b> Diplomhandelslehrer I <sup>(11)</sup>	WW	9	7			7	2	1	1	1	2	12,3
Diplomhandelslehrer II <sup>(11)</sup>		9	4			4		1	2		1	12,2
Master		4	12	3		9	4	5				5,2
<b>Wirtschaftsrecht</b> Master <sup>(47)</sup>	JF	4	57	48	1	9	6	3				4,2
<b>Wirtschaftswissenschaften</b> Bachelor	WW	6	232	106	10	126	62	45	12	6	1	6,9
<b>Zahnmedizin</b> Staatsprüfung	MF	11	40	29		11	3	5	1	2		11,6

**mittlere Studiendauer im grundständigen Präsenzstudium  
- Hochschulabschlussprüfungen 2012/13 -**



**Einhaltung der Regelstudienzeit bei Hochschulabschlussprüfungen  
im Studienjahr 2012/13 nach Fakultäten**



**Absolventenstatistik der Studienjahre 2007/08 bis 2011/12 unter Angabe der Absolventenquote <sup>1</sup>**

Studiengang	Abschluss	Regelstudienzeit	Studienjahr																		Seite 1		
			2010/11						2011/12						2012/13								
			Anzahl	Bemerkung	dav. weiblich	dav. Ausländer	Ø Fachsemester	Ø Alter	Absolv. Quote <sup>3</sup>	Anzahl	Bemerkung	dav. weiblich	dav. Ausländer	Ø Fachsemester	Ø Alter	Absolv. Quote <sup>3</sup>	Anzahl	Bemerkung	dav. weiblich	dav. Ausländer		Ø Fachsemester	Ø Alter
<b>Fakultät Mathematik und Naturwissenschaften, Fachrichtung</b>																							
Mathematik	Bachelor	6							20		4	1				83,3	20		2	1	6,3	24,0	40,8
Mathematik	Master	4															1				2,0	22,9	
Mathematik	Diplom / Präsenzstudium	9	31	(11)	13	2	12,5	26,6	43,0	23	(11)	10	2	13,5	26,8	45,9	24	(11)	1	1	12,5	26,7	45,1
Mathematik	LA/GS	7	4	(11)	3		8,5	26,2	74,1							117,9							1200,0
Mathematik	LA/MS	8	11	(11,30)	7		10,9	28,0	61,3	4	(11,30)	3		11,8	26,6	80,0							750,0
Mathematik	LA/GY	9	52	(11,30)	27		11,3	25,9	36,3	38	(11,30)	19		12,3	26,4	60,7	7	(11,30)	4		13,4	27,6	156,5
Mathematik	LA/BS	9	3	(11,34)	1		11,0	28,6	44,4	2	(11,34)	1		11,5	26,5	27,3	2	(11,30)	1		15,0	27,4	77,8
Technomathematik	Master	4																					
Technomathematik	Diplom / Präsenzstudium	9	7	(11)	2		11,4	26,4	45,7	10	(11)	4		11,8	26,3	45,5	7	(11)	1	1	10,7	27,6	33,8
Wirtschaftsmathematik	Master	4																					
Wirtschaftsmathematik	Diplom / Präsenzstudium	9	20	(11)	11	3	13,4	27,5	23,1	9		2	1	13,3	27,2	18,8	20	(11)	12	1	13,6	28,0	24,1
<b>Fakultät Mathematik und Naturwissenschaften, Fachrichtung Physik</b>																							
Physik	Bachelor	6							44		7		6,0	23,1	111,9		50	(47)	6	1	6,3	22,8	58,3
Physik	Diplom / Präsenzstudium	10	104	(11)	13		11,3	25,6	45,9	84	(11)	8	1	12,4	25,8	57,3	57	(11)	10	4	11,3	25,8	55,1
Physik	LA/MS	8	1	(11,34)	1		10,0	45,7	28,6	1	(11,34)			12,0	31,5	42,9							100,0
Physik	LA/GY	9	10	(11,34)	2		10,7	26,3	18,1	18	(11,30)	5		12,2	26,1	42,0	2	(11,30)	1		14,5	27,2	75,0
Physik	LA/BS	9							54,5							42,9							0,0
<b>Fakultät Mathematik und Naturwissenschaften, Fachrichtung Chemie und Lebensmittelchemie</b>																							
Chemie	Bachelor	6	55		15	2	6,4		46,5	58		26				54,8	42	(47)	15		6,2	23,2	51,2
Chemie	Diplom / Präsenzstudium	10	6	(11)	4	1	14,3	29,0	65,5	3	(11)			16,0	28,4	188,0	2	(11)	1		14,0	30,7	57,9
Chemie	Diplom/binationaler Abschluss	10																					
Chemie	LA/MS	8	1	(11,34)			10,0	26,3	40,0							33,3							300,0
Chemie	LA/GY	9	13	(11,30)	5		11,2	26,4	37,2	7	(11,30)	6		11,7	25,7	59,7	2	(11,34)	2		14,5	27,6	129,4
Chemie	LA/BS	9							42,9	4	(11,34)	3		13,2	28,9	84,4							240,0
Chemie	Master	4	35		19	1	4,4	25,0	87,5	38		14		4,7	25,0	65,4	58		20	1	4,5	25,2	73,6
Chemie	Master/binationaler Abschluss	4	4	(42)	3	2	4,5	24,1		4	(42)	3		4,2	24,6	1200,0	5	(42)	2	2	4,4	24,8	650,0
Lebensmittelchemie	Staatsprüfung	9	42		30	3	10,6	25,5	67,7	42		34		10,7	24,9	70,7	38		27		10,8	25,4	68,2
<b>Fakultät Mathematik und Naturwissenschaften, Fachrichtung Psychologie</b>																							
Psychologie	Diplom / Präsenzstudium	9	103	(2)	90	2	10,7	27,3	83,1	104	(2,11)	88	7	11,0	26,9	74,2	128	(2,11)	102	2	10,9	27,1	75,3
Psychologie	Bachelor	6															42		39		6,0	23,2	101,6
<b>Fakultät Mathematik und Naturwissenschaften, Fachrichtung Biologie</b>																							
Biologie	Bachelor	6	36	(47)	25	2	6,6	24,3	65,5	45		34	1			54,2	43		33		6,5	25,2	68,1
Biologie	Master	4	5		4	1	4,6	25,6	71,4	17		15	1			62,3	30	(47)	24	1	4,7	26,1	47,3

Studiengang	Abschluss	Regelstudienzeit	Studienjahr															Seite 2					
			2010/11					2011/12					2012/13										
			Anzahl	Bemerkung	dav. weiblich	dav. Ausländer	Ø Fachsemester	Ø Alter	Absolv. Quote <sup>3</sup>	Anzahl	Bemerkung	dav. weiblich	dav. Ausländer	Ø Fachsemester	Ø Alter	Absolv. Quote <sup>3</sup>	Anzahl		Bemerkung	dav. weiblich	dav. Ausländer	Ø Fachsemester	Ø Alter
Biologie	Diplom / Präsenzstudium	10	59		39	1	11,2	25,5	79,3	39		29				91,2	10	(11)	6		12,8	28,1	101,9
Molekulare Biotechnologie	Bachelor	6	34		26		7,0	24,5	69,0	22		17	3		64,3	28		21	1	6,5	25,1	90,3	
<b>Philosophische Fakultät</b>																							
Alte Geschichte	Magister HF	9	3	(11)	3		14,0	26,9	75,0	4	(11,47)	1		15,0	30,3	650,0	2	(11)	2	1	13,5	29,9	
Angewandte Medienforschung	Master	4	11		8		5,1	27,3	61,9	24		13	4	5,5	27,1	69,4	25		16	1	5,2	27,7	78,9
Antike Kulturen	Master	4	2		2		4,0	23,5	200,0	1				4,0	25,7	75,0	2		2		5,5	26,0	83,3
Erschließung älterer Musik	Master	4	4		3		4,5	28,9	88,9	2		1		6,5	26,5	69,2	5		4	1	5,4	28,4	78,6
Ethik	LA/MS	8																					
Ethik	LA/GY	9																					
Ethik	LA/BS	9																					
Ethik/Philosophie	LA/GS	7	7	(11)	6		8,7	28,8	81,1	2	(11)	2		10,0	32,6	140,9	1				14,0	33,3	333,3
Ethik/Philosophie	LA/MS	8	17	(11,30)	16		10,9	26,8	68,3	2	(11,30)	1		15,5	28,1	77,8	4	(11,34)	3		13,2	28,1	191,7
Ethik/Philosophie	LA/GY	9	26	(11,30)	22		11,8	26,9	57,4	25	(11,30)	23		12,2	27,1	77,0	11	(11,30)	9	1	12,0	27,3	93,9
Ethik/Philosophie	LA/BS	9	26	(11,34)	20		11,2	27,8	83,2	27	(11,34)	21		11,2	30,7	101,3	13	(11,34)	10		12,3	32,2	126,9
Evangelische Religion	LA/GS	7	24	(11)	18		10,0	26,7	68,3	8	(11)	5		11,2	28,1	515,4	3	(11)	3		11,7	31,4	875,0
Evangelische Religion	LA/MS	8	2	(11,34)	1		10,5	24,6	58,3	5	(11,34)	5		10,4	26,3	91,7	1	(11,34)	1		16,0	28,0	
Evangelische Religion	LA/GY	9	19	(11,30)	15		11,8	26,5	22,5	12	(11,34)	9		11,0	26,0	30,0	7	(11,34)	7		12,6	29,6	40,0
Evangelische Religion	LA/BS	9	6	(11,34)	5		11,5	28,0	26,9	5	(11,34)	5		11,0	27,2	33,3	3	(11,34)	3		12,0	29,9	87,5
Evangelische Theologie	Bachelor	6	4		1		6,8	23,9	32,4	3		2		7,0	28,5	38,7	2				8,0	24,2	27,3
Evangelische Theologie	Magister HF	9	2	(11)	2		11,5	26,7	20,5	1	(11)	1		13,0	27,6	800,0							
Gemeinschaftskunde/ Rechtserziehung	LA/MS	8	9	(11,30)	2		10,8	27,3	262,5	10	(11,30)	3		13,0	28,7	275,0	6	(11,30)	2		12,8	27,6	480,0
Gemeinschaftskunde/ Rechtserziehung/ Wirtschaft	LA/GY	9	17	(11,30)	8		11,4	26,3	400,0	16	(11,30)	6		12,4	27,5	182,1	14	(11,30)	6		13,8	28,1	146,9
Gemeinschaftskunde/ Rechtserziehung/ Wirtschaft	LA/BS	9															3	(11,34)			13,7	27,9	
Gemeinschaftskunde	LA/MS	8	9	(11,30)	5		10,8	27,3	51,9							117,4							1800,0
Gemeinschaftskunde	LA/GY	9							0,0							0,0							0,0
Gemeinschaftskunde	LA/BS	9																					
Geschichte	Bachelor	6	36	(47)	18		7,7	25,6	38,4	38		16		7,5	25,3	48,5	45		16		7,7	25,6	48,2
Geschichte	LA/MS	8	26	(11,30)	17		11,7	27,5	101,3	9	(11,30)	5	1	13,7	31,5	132,7	7	(11,30)	1		14,1	28,3	350,0
Geschichte	LA/GY	9	59	(11,30)	34		11,4	27,1	68,2	56	(11,30)	36	1	11,9	27,3	74,4	38	(11,30)	20		13,0	29,2	107,7
Geschichte	LA/BS	9							116,7	2	(11,34)	1		12,5	34,5	80,0	3	(11,30)	1		13,3	29,6	125,0
Geschichte	Master	4	9		3		5,0	26,8	27,0	17		10		4,9	26,6	35,1	28		9	1	5,6	27,9	55,1
Katholische Religion	LA/GS	7	7	(11)	6		9,4	28,1	52,8	1	(11)	1		13,0	26,6	140,7	2	(11)	1		15,0	27,5	333,3
Katholische Religion	LA/MS	8	2	(11,30)	2		11,5	25,6	38,9	1	(11)	1		12,0	26,7								150,0
Katholische Religion	LA/GY	9	4	(11,30)	3		11,5	26,3	23,7	4	(11,30)	3		11,5	25,6	29,4	1	(11,34)			12,0	27,8	24,0
Katholische Religion	LA/BS	9	1	(11,34)	1		10,0	29,0	64,3	2	(11,34)	1		12,5	28,8	55,6							75,0

Studiengang	Abschluss	Regelstudienzeit	Studienjahr																				
			2010/11						2011/12						2012/13								
			Anzahl	Bemerkung	dav. weiblich	dav. Ausländer	Ø Fachsemester	Ø Alter	Absolv. Quote <sup>3</sup>	Anzahl	Bemerkung	dav. weiblich	dav. Ausländer	Ø Fachsemester	Ø Alter	Absolv. Quote <sup>3</sup>	Anzahl	Bemerkung	dav. weiblich	dav. Ausländer	Ø Fachsemester	Ø Alter	Absolv. Quote <sup>3</sup>
Katholische Theologie im interdisziplinären Kontext	Bachelor	6						23,7	2						42,9	1						75,0	
Katholische Theologie	Magister HF	9						42,9								1				17,0	45,7		
Kommunikationswissenschaft	Magister HF	9	14	(11)	10	2	14,1	30,7	538,5	4	(11)	1	2	15,0	30,8	1333,3	2	(11)	2	18,0	34,7	2000,0	
Kultur und Management	Master	4						1500,0							300,0	1		1	11,0	35,4	300,0		
Kunsterziehung	LA/GS	7	7	(11)	6		9,7	25,5	89,3	3	(11)	2		11,3	28,5	112,5	2	(11)	2	9,0	30,6	133,3	
Kunsterziehung	LA/MS	8	3	(11,30)	3		14,3	30,7	114,3	1	(11,34)	1		10,0	25,6	100,0						200,0	
Kunsterziehung	LA/GY	9	42	(11,30)	37	1	11,8	27,2	71,5	43	(11,30)	39		11,6	27,2	109,6	13	(11,30)	12	11,8	28,4	196,0	
Kunstgeschichte	Bachelor	6	49	(47)	47	1	6,9	24,9	54,0	53	(47)	49		7,1	25,8	52,0	37		31	2	6,9	26,8	42,8
Kunstgeschichte	Master	4	17		15	1	4,6	29,5	66,7	24	(47)	20	1	4,9	26,9	72,4	22		20	2	5,4	27,6	57,8
Kunstgeschichte	Magister HF	9	19	(11)	17		13,5	29,3	120,8	8	(11,47)	5		15,4	29,8	520,0	3	(11)	3	1	12,0	31,6	428,6
Medienforschung, Medienpraxis	Bachelor	6	54		37	4	6,6	25,0	70,4	31	(47)	25		7,0	24,8	66,9	42		34	5	7,4	25,5	67,2
Mittelalterl. Geschichte	Magister HF	9	12	(11,47)	5		14,2	28,2	127,8	4	(11,47)	3		16,0	28,0	550,0	2	(11)			20,5	33,9	600,0
Musik	LA/GS	7	2	(11)	1		9,5	27,8	73,3							200,0							
Musik	LA/MS	8	1	(11)			13,0	26,2	100,0							100,0							
Musikwissenschaft	Bachelor	6	7	(47)	5	1	7,6	25,1	38,2	8	(47)	3		7,0	24,8	46,5	3		2		7,0	24,0	46,2
Musikwissenschaft	Magister HF	9	1	(11)	1		14,0	25,7	72,7							125,0						100,0	
Neuere/Neueste Geschichte	Magister HF	9	21	(11)	13	1	13,4	28,1	135,3	14	(11,47)	8	1	13,4	28,8	373,7	7	(11)	4	14,0	30,7	420,0	
Philosophie	Bachelor	6	14		3		7,6	24,7	22,9	12		4		8,0	26,2	20,0	15		4		7,5	24,2	16,3
Philosophie	Master	4	2		1	1	5,0	26,9	50,0	5		1		5,4	26,6	75,0	5		2		5,8	27,9	63,2
Philosophie	Magister HF	9	6	(11)	3		14,8	29,2	65,5	8	(11)	2		13,2	29,8	241,7	4	(11)			14,5	32,6	257,1
Politikwissenschaft	Bachelor	6	32	(47)	15		7,3	24,6	38,3	28		13	2	7,6	24,8	40,1	43		18	11	7,5	24,6	40,9
Politikwissenschaft	Magister HF	9	2	(11,47)	1	1	13,4	28,5	89,9	17	(11)	9		14,3	30,0	321,1	9	(11)	5		15,7	30,1	280,0
Politik und Verfassung	Master	4	2		1	1	5,0	25,9	26,7	11		5	3	4,9	27,6	42,4	11		4		6,1	27,1	35,3
Soziologie	Bachelor	6	21		16		7,2	25,6	47,7	41	(47)	33	4	7,2	24,6	42,8	43		36		7,2	24,6	42,0
Soziologie	Master	4								1		1		4,0	27,4	11,1	9		6		4,9	26,0	30,3
Soziologie	Diplom / Präsenzstudium	9	46	(47)	30	1	11,5	27,1	79,3	52	(47)	40	1	11,7	26,8	70,9	34	(47)	26	1	11,4	26,7	63,5
Soziologie	Diplom/binationaler Abschluss	9																					
Soziologie	Magister HF	9	13	(11)	8		14,0	28,8	233,3	2	(11)	1		14,0	30,4	866,7	2	(11)	2		14,5	32,2	1700,0
Wirtschaftskunde und Sozialkunde	LA/BS	9	16	(11,34)	12		11,2	29,8	61,1	9	(11,34)	6		11,8	33,2	111,5	5	(11,34)	4		11,0	32,5	111,1
<b>Fakultät Sprach-, Literatur- und Kulturwissenschaften</b>																							
Allgemeine Sprachwissenschaft	Magister HF	9	3	(11)	2		13,7	31,3	14,1	2	(11)	2		15,0	29,5	800,0	2	(11)	2		13,0	34,5	700,0
Amerikanistik:Kultur-,Literatur- u.Sprachwissensch.	Magister HF	9	8	(11)	6		14,9	28,8	138,7	4	(11)	3	1	14,8	28,3	2900,0		(11)					1800,0
Angewandte Linguistik	Magister HF	9	11	(11)	11		13,0	26,3	56,5	7	(11)	6		14,6	28,4	1300,0	2	(11)	2		11,0	28,7	2000,0
Anglistik und Amerikanistik	Master	4	4		3	3	4,8	25,9	23,4	11		9	3	5,7	26,7	34,0	10		8	3	5,2	27,5	49,0

Studiengang	Abschluss	Regelstudienzeit	Studienjahr																		Seite 4		
			2010/11						2011/12						2012/13								
			Anzahl	Bemerkung	dav. weiblich	dav. Ausländer	Ø Fachsemester	Ø Alter	Absolv. Quote <sup>3</sup>	Anzahl	Bemerkung	dav. weiblich	dav. Ausländer	Ø Fachsemester	Ø Alter	Absolv. Quote <sup>3</sup>	Anzahl	Bemerkung	dav. weiblich	dav. Ausländer		Ø Fachsemester	Ø Alter
Anglistik:Kultur-,Literatur- u. Sprachwiss.	Magister HF	9	10	(11)	9	1	12,2	27,2	111,1	6	(11)	5	1	14,5	31,7	300,0	2	(11)	1		13,5	28,6	300,0
Anglistik:Sprachwissenschaft/ Mediävistik	Magister HF	9	4	(11)	4		14,5	28,8	100,0	1	(11)	1		16,0	30,3	200,0	1	(11)	1		15,0	25,8	300,0
Deutsch	LA/GS	7	19	(11)	18		9,3	25,7	82,3	11	(11)	9		12,8	30,4	123,7	2	(11)	2		11,5	32,7	188,2
Deutsch	LA/MS	8	18	(11,30)	16		11,2	26,9	50,6	6	(11,30)	5		11,3	27,1	74,0	3	(11,30)	3		14,3	30,0	270,0
Deutsch	LA/GY	9	37	(11,30)	32		11,5	27,2	63,5	58	(11,30)	47	1	11,4	27,0	73,7	25	(11,30)	21		13,1	28,2	78,4
Deutsch	LA/BS	9	2	(11,34)	2		11,0	35,7	42,9	10	(11,34)	9		11,0	29,0	60,9	1	(11,34)	1		14,0	27,5	72,2
Englisch	LA/GS	7	13	(11)	13		9,2	25,7	78,1	5	(11)	4		10,4	29,7	112,5							675,0
Englisch	LA/MS	8	1	(11)			10,0	26,6	41,7	4	(11,30)	3	1	10,8	32,5	63,6							83,3
Englisch	LA/GY	9	70	(11,30)	61	1	11,8	26,8	59,0	67	(11,30)	54	2	11,9	27,7	89,5	40	(11,30)	27		12,6	27,9	140,5
Englisch	LA/BS	9	7	(11,34)	6		11,7	27,2	58,3	6	(11,34)	5		10,7	28,2	62,7	1	(11,34)	1		13,0	27,9	93,3
Europäische Sprachen	Master	4	8	(47)	8	7	4,9	29,8	106,7	11		10	4	4,6	26,4	123,9	6		5	4	4,5	25,7	64,1
Französisch	LA/MS	8							250,0							200,0	25	(11,30)	18		11,7	27,8	2500,0
Französisch	LA/GY	9	44	(11,30)	40	1	12,0	27,2	42,4	43	(11,30)	38	1	11,6	27,2	100,8	1	(11)	1		15,0	31,4	112,8
German Studies/Culture and Communication	Master	5	7		7	7	8,0	27,5	95,0	6		5	6	7,3	29,2	85,7	9		7	9	8,4	29,4	129,4
Germanistik/Deutsch als Fremdsprache	Magister HF	9	27	(11)	24	13	12,6	29,8	158,8	18	(11)	16	8	14,0	30,1	700,0	4	(11)	4	2	16,2	29,5	1633,3
Germanistik/ Literaturwissenschaft	Magister HF	9	29	(11)	24		13,2	27,9	115,3	15	(11)	13		13,8	29,0	578,6	6	(11)	2		16,3	30,2	714,3
Germanistik/ Sprachwissenschaft	Magister HF	9	10	(11)	7		13,0	26,4	64,3	3	(11,47)	3	1	13,0	29,4	200,0							650,0
Germanistik: Literatur- und Kulturwissenschaft	Master	4	15		13	3	4,6	26,5	67,1	8		7	1	4,9	26,5	65,8	19		15		5,1	26,9	42,9
Germanistik: Sprach- und Kulturwissenschaft	Master	4	6		5	3	4,8	26,3	30,0	20		17	1	4,8	26,4	70,0	32		29	10	5,5	27,5	54,2
Griechisch	LA/GY	9	1	(11,34)			12,0	27,1	15,0							15,0							16,7
Italienisch	LA/GY	9	6	(11,30)	5	1	12,0	27,0	32,5	2	(11,34)	1		10,5	25,1	39,1							63,2
Latein	LA/GY	9	18	(11,30)	12		12,0	26,2	16,9	21	(11,34)	16		11,7	26,4	32,1	11	(11,30)	8		12,8	30,0	100,0
Latinistik	Magister HF	9							20,0														
Romanistik	Master	4	3		2	1	5,3	25,8	60,0	4		4	1	3,8	25,7	58,3	6		6		4,0	26,1	68,4
Romanistik	Master/binationaler Abschluss	4	1	(42)	1	1	5,0	25,7	50,0							50,0							
Romanistik/ Literaturwissenschaft	Magister HF	9	5	(11)	5		13,6	27,3	62,8	2	(11)	2		11,5	33,3	188,9	4	(11)	4		14,5	31,9	122,2
Romanistik/ Sprachwissenschaft	Magister HF	9	13	(11,47)	10		13,1	28,0	40,0	13	(11)	11	6	14,2	29,3	409,1	5	(11)	5	2	13,8	30,8	442,9
Russisch	LA/GS	7	6	(11)	6		7,8	26,5	25,0	2	(11)	2		10,5	28,0	54,2							
Russisch	LA/MS	8							22,2							16,7							
Russisch	LA/GY	9	8	(11,30)	7	1	11,9	26,1	11,8	7	(11,30)	5	1	11,9	30,0	16,1	12	(11,30)	9	1	12,6	29,9	28,1



Studiengang	Abschluss	Regelstudienzeit	Studienjahr																		Seite 5		
			2010/11						2011/12						2012/13								
			Anzahl	Bemerkung	dav. weiblich	dav. Ausländer	Ø Fachsemester	Ø Alter	Absolv. Quote <sup>3</sup>	Anzahl	Bemerkung	dav. weiblich	dav. Ausländer	Ø Fachsemester	Ø Alter	Absolv. Quote <sup>3</sup>	Anzahl	Bemerkung	dav. weiblich	dav. Ausländer		Ø Fachsemester	Ø Alter
Slavistik	Magister HF	9	11	(11)	8	3	13,1	28,0	22,9	4	(11)	3	1	14,2	30,1	366,7	1	(11)	1		13,0	31,9	533,3
Slavistik	Master	4	2		1		5,5	26,9	28,6	10		9	1	5,3	27,9	60,9	6		6	1	4,5	27,0	62,1
Slavistik/Literaturwissen	Magister HF	9	1		1		13,0	35,6	100,0	1	(11)	1		19,0	46,7	100,0							
Slavistik/Sprachwissenschaft	Magister HF	9							0,0							0,0							
Spanisch	LA/GY	9	31	(11,30)	28		11,5	27,6	32,6	37	(11,30)	30		11,0	27,0	96,5	17	(11,30)	14		12,1	28,8	125,0
Sprach-, Literatur- und Kulturwissenschaften	Bachelor	6	181	(47)	156	17	7,3	25,0	45,8	122	(47)	107	8	7,6	24,8	54,1	127		112	10	7,5	25,5	60,6
<b>Fakultät Erziehungswissenschaften</b>																							
Bautechnik	LA/BS	9	8	(11)	3		10,6	28,8	50,0	2	(11)	1		10,0	25,8	54,8	1	(11)	1		15,0	26,6	73,3
Berufl.Bildung/Berufl.Erwachsenenbild.	Zertifikat/Zusatz/berufsbegl.	4	5		1		4,0		2200,0														
Berufs- u. Erwachsenenpäd. in d. int. Entw.arbeit	Master/Aufbau	4							198,4														
Chemietechnik	LA/BS	9	1	(11)	1		11,0	31,1	26,3	1	(11)	1		10,0	25,6	20,0		(11)			13,0	27,0	30,0
Berufspädagogik	Zertifikat/Zusatz/berufsbegl.	9								9		6					8	(34)	5		4,0	40,2	
Childhood Research and education - Kindheitsforschung, Beratung, Bildung	Master	4	15		14		4,1	28,5	62,2	9		9	2	5,1	26,7	41,3	18		18	1	5,7	27,1	54,5
Weiterbildungsforschung und Organisationsentwicklung	Master	4								1		1		4,0	27,1		9		7		5,4	25,8	27,0
Elektrotechnik	LA/BS	9	1	(11)			12,0	31,1	25,0	1	(11)			11,0	29,3	25,0							66,7
Erziehungswissenschaft	Magister HF	9	27	(11)	23		13,9	28,0	144,9	13	(11,47)	13		13,9	28,8	518,5	6	(11)	4		17,3	31,3	1533,3
Erziehungswissenschaft / Sozialpädagogik	Diplom / Präsenzstudium	9	34		28	3	12,7	30,5	82,1	43		42	3	13,1	30,5	90,2					12,3	29,7	63,5
Erziehungswissenschaftlicher Bereich	LA/GS	7	88	(11,13, 29,34)	77		9,2	26,5	74,9	32	(11,13, 29,34)	25		10,9	29,4	176,9	10	(11,13,2 9,34)	8		10,9	30,9	419,4
Erziehungswissenschaftlicher Bereich	LA/MS	8	53	(11,13, 29,34)	39		11,5	27,4	78,0	24	(11,13, 29,34)	14	1	12,5	28,7	100,7	14	(11,13,2 9,34)	8		13,8	28,8	395,7
Erziehungswissenschaftlicher Bereich	LA/GY	9	251	(11,13, 29,34)	182	3	11,7	26,8	47,6	245	(11,13, 29,34)	177	3	11,9	27,0	72,3	118	(11,13,2 9,34)	82		12,9	28,5	114,6
Erziehungswissenschaftlicher Bereich	LA/BS	9	84	(11,13, 29,34)	60		11,4	28,5	57,5	82	(11,13, 29,34)	66		11,5	29,8	74,4	40	(11,13,2 9,34)	28		13,0	30,6	122,6
Farbtechnik u. Raumgestaltung	LA/BS	9	8	(11,34)	3		10,5	28,8	58,1	2	(11,34)	1		10,0	25,8	80,0							115,4
FarbtechRaumgestObefläch	LA/BS	9																					
Gesundheit u. Pflege	LA/BS	9	22	(11)	21		11,2	29,3	89,5	25	(11)	20		11,1	33,1	112,9	12	(11)	9		11,5	34,1	112,4
Grundschuldidaktik	LA/GS	7	88	(11,34)	77		9,2	26,5	75,1	31	(11,34)	24		10,3	29,2	176,1	10	(11,34)	8		10,9	30,9	477,8
Higher Education and Management *	Master/Weiterbildung	4																					
Holztechnik	LA/BS	9							42,9	2	(11)	1		13,5	31,7	36,4	1	(11)			12,0	32,0	37,5

Studiengang	Abschluss	Regelstudienzeit	Studienjahr																				
			2010/11						2011/12						2012/13								
			Anzahl	Bemerkung	dav. weiblich	dav. Ausländer	Ø Fachsemester	Ø Alter	Absolv. Quote <sup>3</sup>	Anzahl	Bemerkung	dav. weiblich	dav. Ausländer	Ø Fachsemester	Ø Alter	Absolv. Quote <sup>3</sup>	Anzahl	Bemerkung	dav. weiblich	dav. Ausländer	Ø Fachsemester	Ø Alter	Absolv. Quote <sup>3</sup>
Lebensmittel-/Ernährungs- und Hauswirt.wiss.	LA/BS	9	21	(11)	15		11,6	28,3	45,1	18	(11)	14		12,3	29,3	51,5	9	(11)	9		14,1	29,7	41,0
Metall- und Maschinentechnik	LA/BS	9	5	(11)	1		11,2	30,2	83,3	2	(11)			12,5	37,1	70,0	1	(11)			15,0	27,0	53,3
Sozialpädagogik	LA/BS	9	26	(11)	19		11,7	27,2	54,9	31	(11)	29		11,5	27,4	71,0	12	(11)	8		13,1	29,3	130,2
Sozialpädagogik, Sozialarbeit und Wohlfahrtswissenschaften	Bachelor	6															12		12		5,8	25,1	20,0
Umweltschutz u. Umwelttechnik	LA/BS	9	13	(11,34)	9		11,3	27,5	40,7	12	(11,34)	12		10,8	29,0	40,3	9	(11,34)	7		13,3	30,5	46,3
Vocational Education and Personal Capacity Building	Master/Aufbau	2	41		23	41	4,4		68,7	31		17	30	4,7	27,0	212,2	34		26	33	4,6	27,8	258,5
<b>Juristische Fakultät</b>																							
Gemeinsamer Rechtsraum Europa: Die Europäische Integration und Mittel-, Ost- und Südosteuropa	Legum Magister / postgradual	2							63,2														
Intellectual Property Law	Legum Magister / postgradual	2	13		10	5	2,0		244,4	13	(34)	7	3	2,5	28,9	316,7	17	(34)	11	2	2,0	27,1	
Law in Context - Recht mit seinen internationalen Bezügen zu Technik, Politik und Wirtschaft -	Bachelor	6	211	(47)	131	8	6,3	23,9	66,1	159		90	11			44,7	131	(47)	80	10	6,6	24,6	52,2
Rechtswissenschaft	Staatsprüfung	9	9	(11,15,34)	7		15,4	28,4	360,0	1		1				200,0							166,7
Wirtschaft und Recht	Master/Aufbau	4	5				5,2		74,3	1		1		3,0	29,3	70,0	3		2	1	7,0	33,5	
Wirtschaftsrecht	Master	4								45		35	1	4,0	26,2		57	(47)	32	1	4,2	25,7	56,4
<b>Fakultät Wirtschaftswissenschaften</b>																							
Betriebswirtschaftslehre	Diplom / Präsenzstudium	8	113	(11)	72	5	10,0	26,1	74,6	65	(11,47)	39	7	10,5	27,1	101,7	27	(11)	17		12,2	27,6	284,7
Betriebswirtschaftslehre	Diplom/binationaler Abschluss	8	4	(11,42)		2	9,8	27,5		7	(11,42)	4	4	10,3	26,1		5	(11,42)	1	2	10,6	28,1	266,7
Betriebswirtschaftslehre	Master	4	9		5	3	4,7	26,5	25,7	24		15	8	4,8	27,2	30,6	72		46	13	5,0	26,4	49,8
Betriebswirtschaftslehre	Master/binationaler Abschluss	4							0,0							0,0							0,0
Health Care Management *	Master	4	15		5	1	4,3	38,9		8		2		4,0	39,2		8		4		4,0	40,4	
Internat. Management	Diplom/Aufbau	4	8		8	8	7,3	29,7	78,8	1		1	1	9,0	30,7		2		1	2	10,0	30,2	
Logistik *	Master	4								24		12	22	4,0	25,3		29		16	27	4,0	26,4	
Volkswirtschaftslehre	Diplom / Präsenzstudium	8	35	(11)	15		10,4	26,8	45,5	23	(11)	13	4	11,4	26,5	73,6	13	(11)	3	2	12,1	27,7	430,3
Volkswirtschaftslehre	Diplom/binationaler Abschluss	8	2	(11,42)	1	1	9,0	25,9															
Volkswirtschaftslehre	Master	4	1				5,0	28,8	18,2	6		1	3	5,3	28,1	38,1	10		2	2	4,7	27,0	29,3

Studiengang	Abschluss	Regelstudienzeit	Studienjahr																				
			2010/11						2011/12						2012/13								
			Anzahl	Bemerkung	dav. weiblich	dav. Ausländer	Ø Fachsemester	Ø Alter	Absolv. Quote <sup>3</sup>	Anzahl	Bemerkung	dav. weiblich	dav. Ausländer	Ø Fachsemester	Ø Alter	Absolv. Quote <sup>3</sup>	Anzahl	Bemerkung	dav. weiblich	dav. Ausländer	Ø Fachsemester	Ø Alter	Absolv. Quote <sup>3</sup>
Volkswirtschaftslehre	Master/binationaler Abschluss	4						0,0							0,0							0,0	
Wirtschaftsinformatik	Bachelor	6	10		3	6,1	23,6	14,8	10	(47)	1	6,7	26,7	15,2	18	(47)	1		6,4	24,1		24,5	
Wirtschaftsinformatik	Master	4	1			4,0	24,6	11,8	1			4,0	25,4	12,5	15	(47)	6	2	5,0	27,3		42,5	
Wirtschaftsinformatik	Diplom / Präsenzstudium	9	34	(11)	4	5	11,2	26,9	48,2	30	(11)	6	3	11,9	27,4	55,7	10		1	12,9	28,4	77,9	
Wirtschaftsinformatik	Diplom/binationaler Abschluss	9	1		1	10,0	24,6																
Wirtschaftsingenieurwesen	Bachelor	6	98	(47)	26	1	6,3	23,6	30,1	101		28	3	6,4	23,8	49,3	133	(47)	39	6	6,7	24,0	64,0
Wirtschaftsingenieurwesen	Master	4	10		4	3,8	27,2	34,5	25		2	3	4,6	27,2	47,7	40		11	2	5,4	26,9	45,5	
Wirtschaftsingenieurwesen	Diplom / Präsenzstudium	9	114	(47)	35	1	11,2	26,3	66,5	102	(11)	21	2	11,5	26,8	100,0	39	(11)	5	1	12,5	27,2	150,0
Wirtschaftsingenieurwesen	Diplom/binationaler Abschluss	9	1	(11,42)		10,0	26,0		1	(11,42)		11,0	26,0		1	(11,42)			11,0	25,8			
Wirtschaftspädagogik	Diplomhandelslehrer I	9	16		12	11,1	28,3	52,8	11	(11)	5	11,2	27,3	61,3	7	(11)	5		12,3	28,6		79,1	
Wirtschaftspädagogik	Diplomhandelslehrer II	9	14		10	11,5	28,0	35,4	7	(11)	6	11,4	27,9	45,8	4	(11)	2		12,2	30,6		80,6	
Wirtschaftspädagogik	Master	4	6		6	4,5	27,2	54,5	13		9	1	4,8	28,9	91,9	12		11	1	5,2	27,0	75,6	
Wirtschaftswissenschaften	Bachelor	6	146		86	5	6,6	24,1	21,0	205	(47)	121	11	6,9	24,0	39,9	232		139	12	6,9	24,5	56,0
Wirtschaftswissenschaften	Bachelor/binationaler Abschluss	6																				0,0	
Wirtschaftswissenschaften	Diplom/Aufbau	4						450,0	3		2	2	8,0	31,7	600,0								
<b>Fakultät Informatik</b>																							
Computational Engineering	Master	4	12		4	12	7,2	27,2	106,7	18		7	17	6,1	26,7	133,3	3		1	3	8,3	31,1	61,1
Computational Logic	Diplom/Master	4																					
Computational Logic	Master	4	1		1	4,0	24,5	85,7			2	9		40,5	13	(47)	4	13	3,5	26,9		53,5	
Computational Logic	Master/binationaler Abschluss	4	8	(42)	2	8	5,2	27,4	191,7	9	(42)	2	9	5,1	27,4	188,9	3	(42)		3	4,0	27,1	122,2
Distributed Systems Engineering	Master	4	1		1	2,0	33,1		2	(47)	1	2	3,0	28,8	5,0	13		3	13	5,5	26,1	20,1	
Informatik	Bachelor	6	15		5	2	15,1	29,6	26,6	15		2		7,6	24,1	20,4	35		1	2	8,3	25,9	28,0
Informatik	Master	4															1		1		4,0	24,3	22,2
Informatik	Diplom / Präsenzstudium	9	77	(47)	4	7	12,9	27,4	44,7	70	(11)	5	8	12,5	27,1	42,8	58	(11)	3	4	13,5	27,4	43,8
Informatik	Diplom/Fernstudium	11																					
Informatik	LA/MS	8	1	(11,34)		12,0	29,2	50,0							50,0							100,0	
Informatik	LA/GY	9	6	(11,34)	2	11,7	25,9	30,0	6	(11,34)	2	11,8	25,4	44,4								85,7	
Informatik	LA/BS	9	2	(11,34)	1	12,0	28,5	16,7	1	(11,34)		13,0	30,2	12,7	3	(11,34)			13,7	27,1		25,0	
Medieninformatik	Bachelor	6	11		3	1	12,6	27,8	9,5	13		2	2	11,0	27,1	9,9	36		6	1	7,0	24,2	13,6
Medieninformatik	Master	4																				0,0	
Medieninformatik	Diplom / Präsenzstudium	9	67	(11,47)	13	3	14,0	27,8	26,5	56	(11)	13	5	13,9	27,7	26,2	51	(11)	15	1	13,5	27,5	31,8
Softwaretechnik	Diplom/Zusatz	4	2		1	1	9,0	33,7	37,0	2			8,0	40,1	42,9	8		2	2	7,9	33,1	72,7	

Studiengang	Abschluss	Regelstudienzeit	Studienjahr																				
			2010/11						2011/12						2012/13								
			Anzahl	Bemerkung	dav. weiblich	dav. Ausländer	Ø Fachsemester	Ø Alter	Absolv. Quote <sup>3</sup>	Anzahl	Bemerkung	dav. weiblich	dav. Ausländer	Ø Fachsemester	Ø Alter	Absolv. Quote <sup>3</sup>	Anzahl	Bemerkung	dav. weiblich	dav. Ausländer	Ø Fachsemester	Ø Alter	Absolv. Quote <sup>3</sup>
<b>Fakultät Elektrotechnik und Informationstechnik</b>																							
Electrical Engineering	Master	4	3		2	7,3	39,4	266,7	5		2	5	8,4	28,8	366,7	8		2	4	5,1	28,9		
Elektrotechnik	Diplom / Präsenzstudium	10	126		15	25	12,2	27,1	53,4	124		15	33	12,6	27,4	57,3	117	(47)	12	15	12,2	27,0	60,2
Elektrotechnik	Diplom/binationaler Abschluss	10																					
Elektrotechnik	Bachelor	6																					
Elektrotechnik	Master	4						0,0							0,0							0,0	
Nanoelectronic Systems	Master	4														1				4,0	26,7	10,0	
<b>Fakultät Maschinenwesen</b>																							
Holz- und Faserwerkstofftechnik	Zertifikat/Aufbau	4						3,2							5,4							0,0	
Maschinenbau	Bachelor	4																					
Maschinenbau	Diplom / Präsenzstudium	10	325	(47)	23	13	12,5	26,8	44,1	359	(47)	27	15	12,6	26,7	44,2	387		30	19	12,6	27,0	46,3
Maschinenbau	Diplom/Aufbau/Fernstudium	8	13		1	2	12,1	33,9	19,2	19		3	1	14,7	34,6	24,4	1				12,0	31,7	17,2
Maschinenbau	Diplom/Aufbau/Präsenzstudium	4	1				6,0	27,8	26,7							15,0	5		1		5,6	26,0	15,5
Maschinenbau	Diplom/binationaler Abschluss	10	14	(42)	2	14	7,9	24,1		7	(42)	1	7	8,6	25,0		8	(42)	1	8	8,6	24,9	
Maschinenbau	Diplom/Fernstudium	18	2				22,0	40,8	4,4	2				19,0	29,0	4,8	2				17,0	34,7	3,1
Textil- und Konfektionstechnik	Diplom/Aufbau	4																					
Textil- und Konfektionstechnik	Master	4	15		6	13	5,7	29,1	75,9	8		2	7	4,9	29,4	68,2	15	(47)	6	12	5,1	29,9	80,9
Textil- und Konfektionstechnik	Master/Aufbau	4							71,4														
Umwelttechnik	Diplom/Aufbau	4	3		2	1	6,3	29,2	2,8							5,1							7,1
Verarbeitungs- und Verfahrenstechnik	Diplom / Präsenzstudium	10	1				17,0	29,8	283,3						150,0		1				20,0	34,3	50,0
Verarbeitungs- und Verfahrenstechnik	Diplom/Aufbau	4							54,5						28,6								0,0
Verarbeitungs- und Verfahrenstechnik	Diplom/Aufbau/Fernstudium	7	3		1		12,7	34,8	15,8	1		1		12,0	32,1	17,9	1				9,0	29,6	17,2
Verarbeitungs- und Verfahrenstechnik	Diplom/Fernstudium	18																					0,0
Verfahrenstechnik	Diplom / Präsenzstudium	10	40		19	1	12,6	26,4	37,4	39		18	2	12,2	26,1	42,2	48		23	3	12,0	26,2	42,2
Verfahrenstechnik	Diplom/Fernstudium	18																					0,0
Verfahrenstechnik	Diplom/Aufbau	4															4		2		6,0	27,2	48,0
Verfahrenstechnik	Diplom/Aufbau/Fernstudium	7															1		1		7,0	34,5	16,7
Werkstoffwissenschaft	Diplom / Präsenzstudium	10	33		6	1	12,3		47,5	22		3	2			50,9	29		3	2	11,8	26,6	52,8
<b>Fakultät Bauingenieurwesen</b>																							
Advanced Computational and Civil Engineering Structural Studies	Master	4								12		1	12	4,0	27,2		25		4	25	4,7	27,1	37,8
Bauingenieurwesen	Bachelor	7							9,1								1				13,0	33,5	
Bauingenieurwesen	Bachelor / Fernstudium	7	1		1		22,0	32,2	16,7														
Bauingenieurwesen	Diplom / Präsenzstudium	10	48		10	1	12,2	26,8	38,7	67		18	1	11,7	26,4	41,4	80		26	11	11,6	26,0	42,2

Studiengang	Abschluss	Regelstudienzeit	Studienjahr																				
			2010/11					2011/12					2012/13										
			Anzahl	Bemerkung	dav. weiblich	dav. Ausländer	Ø Fachsemester	Ø Alter	Absolv. Quote <sup>3</sup>	Anzahl	Bemerkung	dav. weiblich	dav. Ausländer	Ø Fachsemester	Ø Alter	Absolv. Quote <sup>3</sup>	Anzahl	Bemerkung	dav. weiblich	dav. Ausländer	Ø Fachsemester	Ø Alter	Absolv. Quote <sup>3</sup>
Bauingenieurwesen	Diplom/Aufbau	4	2			8,5	28,4	40,0	5		2	2	4,4	27,9	58,3	7		1	2	4,9	28,1	66,7	
Bauingenieurwesen	Diplom/Aufbau/Fernstudium	9	3			14,3	32,8	11,7	2				11,5	40,1	12,9	4		1	1	10,2	33,5	17,0	
Bauingenieurwesen	Diplom/binationaler Abschluss	10	9	(42)	2	9	10,8	24,3	10	(42)	2	8	11,5	23,9								135,7	
Bauingenieurwesen	Diplom/Fernstudium	18						2,1							1,4	3		2		22,3	38,6	4,3	
Rehabilitation Engineering	Master	4						0,0							0,0								
Rehabilitation Engineering	Master/Aufbau	4						180,0							2100,0								
<b>Fakultät Architektur</b>																							
Architektur	Diplom / Präsenzstudium	10	80		44	4	11,7	27,7	87,9	91	(47)	52	10	11,3	26,7	74,3	71	(11)	38	10	11,4	27,3	57,9
Architektur	Diplom/binationaler Abschluss	10																					
Denkmalpflege und Stadtentwicklung	Master/Weiterbildung	4						72,6								3		2	1	4,7	27,6	42,9	
Landschaftsarchitektur	Diplom / Präsenzstudium	10	34		24	2	11,8	27,3	92,8	35	(11)	26		10,9	26,4	67,7	33	(11)	25	1	11,3	27,1	61,8
Landschaftsarchitektur	Bachelor															31		23	1	6,0	23,4	55,4	
<b>Fakultät Verkehrswissenschaften "Friedrich List"</b>																							
Verkehrswissenschaften	Diplom / Präsenzstudium	10	93		12	1	12,6	27,3	34,8	113		19	3	12,6	27,3	38,9	115		21	2	12,3	27,2	46,9
Bahnsystemingenieurwesen	Master	4	3		1	1	5,3	31,2	50,0	3		1		5,7	29,3	32,1	9		1	4	0,6	28,5	33,3
Verkehrswirtschaft	Bachelor	6	101		44	2	6,6	24,0	25,4	84		44	2	6,8	24,2	41,1	92	(47)	44	2	7,2	24,5	53,8
Verkehrswirtschaft	Master	4	5		4		4,4	25,2	47,6	12		8	3	5,3	26,3	31,9	40		19	1	5,2	26,3	44,5
Verkehrswirtschaft	Diplom / Präsenzstudium	9	70	(11)	35	1	11,4	26,9	45,4	100	(11)	58	1	11,1	26,7	75,6	48	(11)	20	2	12,4	27,2	132,1
<b>Fakultät Umweltwissenschaften, Fachrichtung Forstwissenschaften</b>																							
Forstwissenschaften	Bachelor	6	76		20		7,4	25,0	44,6	69	(47)	22	1	7,6	25,1	60,5	65	(47)	33	1	7,3	24,7	61,2
Forstwissenschaften	Diplom / Präsenzstudium	9	56	(11)	23		12,2	28,5	108,3	20	(11)	4		14,4	29,4	154,3	8	(11)	2		15,1	30,8	1050,0
Forstwissenschaften	Master	3	8		1		4,1	27,2	54,9	20		7		5,2	26,3	36,3	33		8		5,4	27,0	58,7
Holztechnologie und Holzwirtschaft	Master/Aufbau	4	6		2	1	6,3	27,6	60,0	13		6	2	5,8	27,9	61,8	9		1		5,3	27,7	54,9
Tropical Forestry and Management	Master/Aufbau	4	27		9	26	3,7	31,5	98,4	16		6	16	4,2	31,0	97,0	10		7	8	4,6	29,5	70,7
Tropical Forestry	Master	4								3		2	3	2,0	27,1		6			6	3,2	33,1	
Tropische Waldwirtschaft	Magister/Aufbau	4							100,0														
Umweltschutz/Raumordnung	Diplom/Aufbau	4	18		12	4	8,5	32,2	85,7	5		4		10,2	34,3	1366,7	3		2	1	10,3	30,6	866,7
<b>Fakultät Umweltwissenschaften, Fachrichtung Geowissenschaften</b>																							
Geodäsie	Diplom / Präsenzstudium	9	24	(11)	13		11,1	26,2	34,6	23	(11,47)	7		11,7	26,8	39,4	15	(11)	3	1	12,4	27,1	39,4
Geodäsie	Master	4																					0,0
Geodäsie/Geoinformation	Bachelor	6	3		1		6,0	23,5	9,1	24		10		6,5	24,3	32,5	12		2		6,7	25,2	33,6
Geographie	Bachelor	6	39		22	1	6,7	23,8	35,1	59		27		7,0	24,6	40,5	54		25		7,4	24,7	50,3
Geographie	Master	4															11		4		5,4	26,2	29,3
Geographie	Diplom / Präsenzstudium	9	66	(11,47)	32		13,4	27,9	64,7	80	(11,47)	36	1	13,1	27,9	93,5	47	811)	19		13,4	27,7	147,3
Geographie	LA/MS	8	13	(11,30)	10		11,4	26,6	133,3	5	(11,30)	1		12,8	27,8	113,5	6	(11,30)	5		14,2	30,0	300,0

Studiengang	Abschluss	Regelstudienzeit	Studienjahr																				
			2010/11					2011/12					2012/13										
			Anzahl	Bemerkung	dav. weiblich	dav. Ausländer	Ø Fachsemester	Ø Alter	Absolv. Quote <sup>3</sup>	Anzahl	Bemerkung	dav. weiblich	dav. Ausländer	Ø Fachsemester	Ø Alter	Absolv. Quote <sup>3</sup>	Anzahl	Bemerkung	dav. weiblich	dav. Ausländer	Ø Fachsemester	Ø Alter	Absolv. Quote <sup>3</sup>
Geographie	LA/GY	9	29	(11,30)	20		11,3	27,2	97,2	21	(11,30)	10		12,2	27,5	136,4	8	(11,30)	4		14,5	28,5	118,4
Geographie	LA/BS	9																					
Cartography	Master	4															3		2	3	4,0	33,4	21,4
Kartographie	Diplom / Präsenzstudium	10	18	(11)	10		14,0	26,7	17,5	20	(11)	11		12,8	27,2	19,7	11	(11)	5	1	13,4	28,0	24,2
Kartographie/Geomedientechnik	Bachelor	6	5		4		6,0	22,5	20,0	10		4		6,6	25,6	29,4	9		4		6,9	26,1	30,0
Raumentwicklung / Naturressourcenmanagement	Master	4	9	(47)	6	1	5,1	27,5	17,5	12		8		5,9	28,0	18,0	27		16	3	5,7	29,1	41,4
<b>Fakultät Umweltwissenschaften, Fachrichtung Hydrowissenschaften</b>																							
Abfallwirtschaft und Altlasten	Bachelor	6	2				6,0	24,1	6,7	17	(47)	7	2	6,8	25,5	23,6	9	(47)	3		7,4	25,2	19,3
Abfallwirtschaft und Altlasten	Diplom / Präsenzstudium	9	25	(11)	11		11,5	26,5	60,5	31	(11,47)	14	2	10,3	26,6	76,1	13	(11)	3	3	10,6	28,0	80,2
Abfallwirtschaft und Altlasten	Master	3							80,8							66,7							0,0
Abfallwirtschaft und Altlasten	Master/Aufbau	3	8		4	3	5,1	27,4	71,1	9		5	3	4,9	27,6	43,9	8		6	4	6,0	27,3	46,3
Hydro Science and Engineering	Master	4	12		5	10	4,8	29,8	55,6	33		13	25	5,1	29,5	90,3	41		20	37	4,4	28,4	87,8
Hydro Science and Engineering	Master/Aufbau	4							27,3							30,0							
Hydro Science and Engineering	Master/binationaler Abschluss	4																					0,0
Hydrologie	Diplom / Präsenzstudium	9	31	(11)	17	1	11,7	26,6	56,2	25	(11,47)	16		12,1	26,5	49,4	32	(11)	9		11,8	26,7	64,7
Hydrologie	Bachelor	6	11		7		6,0	32,2	13,6	14		10		6,9	22,9	15,4	27		13	1	6,8	24,8	24,3
Hydrologie	Master	4															3		1		4,0	26,7	33,3
Wasserwirtschaft	Diplom / Präsenzstudium	10	43	(11)	11	1	11,5	26,8	58,6	30	(11)	10	2	11,4	26,8	53,5	31	(11)	13		11,5	26,5	57,8
Wasserwirtschaft	Bachelor	6	4		3		6,0	23,0	4,7	52	(47)	14		6,5	23,9	29,3	31		11	3	7,0	24,3	30,7
Wasserwirtschaft	Master	4															1		1		4,0	23,5	2,6
<b>Medizinische Fakultät Carl Gustav Carus</b>																							
Medical Radiation Sciences	Master/Weiterbildung	4	6		3	1	4,0	33,5	85,7	8		4		4,4	28,1	100,0	7		4		4,0	26,5	87,5
Medizin	Staatsprüfung	12,25	229		152	6	13,8	27,7	69,4	221		161	5	13,8	27,5	73,9					13,8	27,6	74,3
Public Health	Magister/Aufbau	4	11		6	3	7,3	32,9	71,8	12		6		5,8	31,7	39,0	14	(47)	13		11,4	35,4	
Zahnmedizin	Staatsprüfung	10,5	49		29	3	11,8	27,5	70,3	48		23	4	11,6	26,5	71,9					11,6	27,2	83,1
<b>Fakultätsübergreifende Studiengänge</b>																							
Allgemeinbildende Schulen	Lehramtsbezogener Bachelor	6	208	(47)	140	2	6,4	24,0	46,8	197	(47)	143	1	6,7	23,9	48,5	238		156		6,8	24,5	63,5
Berufsbildende Schulen	Lehramtsbezogener Bachelor	6	56	(47)	49	1	6,5	26,6	38,4	77		58		6,7	26,3	40,1	81		59		6,9	26,6	51,2
Höheres Lehramt an berufsbildenden Schulen	Lehramtsbezogener Master	4								8		7		4,0	28,0	25,0	38		31		4,2	28,2	85,4
Höheres Lehramt an Gymnasien	Lehramtsbezogener Master	4								59		45	1	4,0	25,1	71,1	119		75		4,3	25,9	119,6
Chemie-Ingenieurwesen	Diplom / Präsenzstudium	10	13	(47)	7	2	11,8	25,7	11,4	47		20	5	11,7	26,0	21,5	33		13		12,2	26,0	27,4
Deutschlandstudien *	Master	3	2		2	2	3,0	26,5															

Studiengang	Abschluss	Regelstudienzeit	Studienjahr																					
			2010/11					2011/12					2012/13											
			Anzahl	Bemerkung	dav. weiblich	dav. Ausländer	Ø Fachsemester	Ø Alter	Absolv. Quote <sup>3</sup>	Anzahl	Bemerkung	dav. weiblich	dav. Ausländer	Ø Fachsemester	Ø Alter	Absolv. Quote <sup>3</sup>	Anzahl	Bemerkung	dav. weiblich	dav. Ausländer	Ø Fachsemester	Ø Alter	Absolv. Quote <sup>3</sup>	
Informationssystemtechnik	Diplom / Präsenzstudium	10	26			1	12,7	26,3	29,3	24			3	13,0	26,9	32,0	24	(47)			12,3	26,7	38,5	
Informationssystemtechnik	Bachelor	6	2			1	8,5	25,0	17,6	2			2	9,0	26,7	16,0	1				7,0	31,2	27,8	
Internationale Beziehungen	Bachelor	6	27			17	1	5,3	23,4	81,1	25	(47)	14	1	5,5	24,1	75,2	30	(47)	18	1	5,5	23,7	75,2
Internationale Beziehungen	Master	2	9			7	4	5,1	26,8	31,9	17		13	3	6,2	27,6	42,9	7		5	1	5,6	27,6	36,7
Mechatronik	Diplom / Präsenzstudium	10	97	(47)		4	3	12,3	26,8	47,3	69		3	1	12,3	26,8	54,1	71		8	4	12,5	26,8	59,8
Mechatronik	Diplom/binationaler Abschluss	10																						
Mechatronik	Master	4	2			2	5,0	31,9	100,0	1				5,0	26,7	75,0	6			3	6,7	30,5	100,0	
Wirtschaftsingenieurwesen	Diplom	10															4	(50)		3	10,7	30,2		
Business Ethics und CSR-Management	Master	4															7	(50)		4	2	4,6	27,0	
Internationales Management	Master	4															35	(50)		28	27	5,2	25,6	
Projektmanagement	Master	4															2	(50)				2,0	42,9	
Projektmanagement und Engineering	Master	4															10	(50)		5	5	4,3	29,2	
Biotechnologie und Angewandte Ökologie	Master	4															20	(50)		14	1	5,3	27,5	
Molecular Bioengineering	Master	4	28	(47)		16	16	4,2	26,0	85,5	18		9	12	4,0	26,0	89,2	19		13	11	4,1	25,2	98,5
Molecular Bioengineering	Master/binationaler Abschluss	4	2	(42,47)		1	2	2,0	23,5	600,0	5	(42)	1	5	3,8	24,6	700,0							525,0
Regenerative Biology and Medicine	Master	4															15			13	6	4,1	25,3	142,9
Nanobiophysics	Master	4	12			4	12	4	87,1	11		4	9			91,2	11		7	9	4,1	25,8	87,2	
Nanobiophysics	Master/binationaler Abschluss	4	12			4	12	4,0	25,8	87,1	11	(47)	4	9	4,1	26,2	91,2							0,0

1) Quotient aus Dreijahres-Durchschnittswerten der Anzahl der Absolventen (gleich Anzahl der bestandenen Abschlussprüfungen pro Prüfungsjahr) zu denen der Studienanfänger pro Studienjahr (1. FS) (hier gemittelt mit den Werten der beiden Vorjahre)

2) Dreijahresmittel der Studienanfänger in den entsprechenden Studienjahren zu Beginn der Regelstudienzeit, z.B. Diplomstudiengang Regelstudienzeit 10 Semester handelt es sich: Dreijahresmittel der Studienanfänger der Studienjahre 2003/04, 2004/05 und 2005/06

3) z.B. Absolventenquote Studienjahr 2009/10 für einen Diplomstudiengang Regelstudienzeit 10 Semester:

Absolventen Mittel Studienjahre 2007/08, 2008/09 und 2009/10 zu Studienanfängern Studienjahre 2003/04, 2004/05 und 2005/06

\* Kommerzieller Studiengang; Studenten sind nicht an der TUD immatrikuliert -> eine Absolventenquote kann demnach nicht errechnet werden

Bemerkungen:

- eine Absolventenquote von >100,0 % kann auf Grund der zugrunde liegenden Berechnungsformel vorkommen (bspw. bei geringen Laufzeiten von Studiengängen)

- bei binationalen Abschlüssen konnte auf Grund des unterschiedlichen Studierverhaltens keine Absolventenquote berechnet werden.

- Absolventen des Magister-Studiengangs: Hier wurde das 1. Hauptfach zu Grunde gelegt; Absolventen in den Lehramtsstudiengängen (Abschluss Staatsprüfung): Hier wurde jedes Fach zu Grunde gelegt

## Notenverteilung in Hochschulzwischenprüfungen im Studienjahr 2012/13

Studiengang	Fakultät/ Fachricht.	Prüfungen insgesamt	davon bestanden		darunter mit den Noten					Durchschn.
			absolut	in %	ausgezeichn.	sehr gut	gut	befriedigend	ausreichend	
<b>Architektur</b> Diplom / Präsenzstudium <sup>(11)</sup>	A	3	3	100,0	0	0	0	3	0	2,9
<b>Bauingenieurwesen</b> Diplom / Präsenzstudium <sup>(47)</sup>	BIW	116	76	65,5	0	0	7	66	3	3,1
Diplom/Fernstudium		10	4	40,0	0	0	1	3	0	2,9
<b>Chemie</b> Bachelor <sup>(34,47)</sup>	MN/CL	1	1	100,0						
<b>Chemie-Ingenieurwesen</b> Diplom / Präsenzstudium <sup>(47)</sup>	FakÜb	6	5	83,3	0	0	0	3	2	3,5
<b>Deutsch</b> LA/GY <sup>(11)</sup>	SLK	2	1	50,0	0	1	0	0	0	1,1
<b>Elektrotechnik</b> Diplom / Präsenzstudium <sup>(47)</sup>	Eul	23	22	95,7	0	0	1	21	0	3,0
<b>Englisch</b> LA/GY <sup>(11)</sup>	SLK	1	1	100,0	0	0	1	0	0	2,3
<b>Erziehungswissenschaft / Sozialpädagogik</b> Diplom / Präsenzstudium	EW	6	6	100,0	0	0	6	0	0	1,9
<b>Erziehungswissenschaftlicher Bereich</b> LA/GS <sup>(11,13,29)</sup>	EW	3	3	100,0	0	1	1	1	0	2,0
<b>Geographie</b> Diplom / Präsenzstudium <sup>(11)</sup>	UW/G	1	1	100,0	0	0	0	1	0	3,2
<b>Grundschuldidaktik</b> LA/GS <sup>(11)</sup>	EW	2	2	100,0	0	0	2	0	0	1,9
<b>Informatik</b> Diplom / Präsenzstudium <sup>(11)</sup>	Inf	12	12	100,0	0	0	5	7	0	2,7
<b>Informationssystemtechnik</b> Diplom / Präsenzstudium	FakÜb	2	1	50,0	0	0	0	1	0	3,4
<b>Landschaftsarchitektur</b> Diplom / Präsenzstudium <sup>(11)</sup>	A	3	2	66,7	0	0	1	1	0	2,7
<b>Lebensmittel-/Ernährungs- und Hauswirt.wiss.</b> LA/BS <sup>(11)</sup>	EW	1	1	100,0	0	0	0	1	0	2,8



## Notenverteilung in Hochschulzwischenprüfungen im Studienjahr 2012/13

Studiengang	Fakultät/ Fachricht.	Prüfungen insgesamt	davon bestanden		darunter mit den Noten					Durchschn.
			absolut	in %	ausgezeichn.	sehr gut	gut	befriedigend	ausreichend	
<b>Lebensmittelchemie</b> Staatsprüfung <sup>(47)</sup>	MN/CL	35	35	100,0	0	4	26	5	0	2,1
<b>Maschinenbau</b> Diplom / Präsenzstudium <sup>(47)</sup>	MW	303	246	81,2	0	5	50	185	6	2,9
Diplom/Fernstudium		1	1	100,0	0	0	0	1	0	3,2
<b>Mechatronik</b> Diplom / Präsenzstudium <sup>(47)</sup>	FakÜb	15	14	93,3	0	0	0	14	0	3,1
<b>Medieninformatik</b> Diplom / Präsenzstudium <sup>(11)</sup>	Inf	7	7	100,0	0	0	1	6	0	3,0
<b>Medizin</b> Ärztliche Vorprüfung <sup>(47)</sup>	MF	261	220	84,3	0	19	67	95	39	2,9
<b>Physik</b> Diplom / Präsenzstudium <sup>(11,47)</sup>	MN/Ph	2	1	50,0	0	0	1	0	0	2,0
<b>Psychologie</b> Diplom / Präsenzstudium <sup>(11)</sup>	MN/Ps	5	4	80,0	0	0	2	2	0	2,8
<b>Soziologie</b> Diplom / Präsenzstudium <sup>(47)</sup>	PhF	39	37	94,9	0	1	17	19	0	2,6
Bachelor		1	1	100,0	0	0	0	1	0	2,7
<b>Verfahrenstechnik</b> Diplom / Präsenzstudium <sup>(47)</sup>	MW	32	24	75,0	0	0	3	21	0	3,0
<b>Verkehrsingenieurwesen</b> Diplom / Präsenzstudium <sup>(47)</sup>	VW	29	22	75,9	0	0	0	20	2	3,2
<b>Wasserwirtschaft</b> Diplom / Präsenzstudium <sup>(11)</sup>	UW/H	2	2	100,0	0	0	0	2	0	3,2
<b>Werkstoffwissenschaft</b> Diplom / Präsenzstudium <sup>(47)</sup>	MW	25	21	84,0	0	0	6	14	1	2,8
<b>Wirtschaftskunde und Sozialkunde</b> LA/BS <sup>(11)</sup>	PhF	1	1	100,0	0	0	1	0	0	2,0
<b>Zahnmedizin</b> Naturwissenschaftl. Vorprüfung <sup>(30)</sup>	MF	70	67	95,7	0	5	33	27	0	2,3
Zahnärztliche Vorprüfung		54	50	92,6	0	3	27	20	0	2,3

Studiengang	Fakultät/ Fachricht.	Prüfungen insgesamt	davon bestanden		ausgezeichn.	darunter mit den Noten				Durchschn.
			absolut	in %		sehr gut	gut	befriedigend	ausreichend	
<b>Abfallwirtschaft u.Altlasten</b>	UW/H									
Diplom / Präsenzstudium <sup>(11)</sup>		13	13	100,0		0	11	2	0	2,3
Bachelor <sup>(47)</sup>		11	9	81,8		0	2	7	0	2,7
Master/Aufbau		8	8	100,0		1	4	3	0	2,3
<b>Advanced Computational and Civil Engineering Structural</b>	BIW									
Master		25	25	100,0		2	15	8	0	2,3
<b>Allgemeinbildende Schulen</b>	FakÜb									
LA Bachelor		238	238	100,0		18	190	30	0	2,1
<b>Allgemeine Sprachwissenschaft</b>	SLK									
Magister HF <sup>(11)</sup>		2	2	100,0		1	1	0	0	1,8
<b>Alte Geschichte</b>	PhF									
Magister HF <sup>(11)</sup>		3	2	66,7		1	1	0	0	1,5
<b>Amerikanistik:Kultur-,Literatur-u.Sprachwissensch.</b>	SLK									
Magister HF <sup>(11)</sup>		1	0	0,0		0	0	0	0	
<b>Angewandte Linguistik</b>	SLK									
Magister HF <sup>(11)</sup>		3	2	66,7		0	1	1	0	2,2
<b>Angewandte Medienforschung</b>	PhF									
Master		27	25	92,6		10	14	1	0	1,7
<b>Anglistik und Amerikanistik</b>	SLK									
Master		10	10	100,0		0	10	0	0	2,0
<b>Anglistik:Kultur-,Literatur- u. Sprachwiss.</b>	SLK									
Magister HF <sup>(11)</sup>		3	2	66,7		0	2	0	0	2,2
<b>Anglistik:Sprachwissenschaft/Mediävistik</b>	SLK									
Magister HF <sup>(11)</sup>		1	1	100,0		0	1	0	0	1,7
<b>Antike Kulturen</b>	PhF									
Master		2	2	100,0		2	0	0	0	1,2
<b>Architektur</b>	A									
Diplom / Präsenzstudium <sup>(11)</sup>		77	71	92,2		8	60	3	0	2,0
modul. Diplom / Präsenzstudium <sup>(47)</sup>		10	0	0,0		0	0	0	0	

Studiengang	Fakultät/ Fachricht.	Prüfungen insgesamt	davon bestanden		darunter mit den Noten					Durchschn.
			absolut	in %	ausgezeichn.	sehr gut	gut	befriedigend	ausreichend	
<b>Bahnsystemingenieurwesen</b> Master	VW	9	9	100,0		0	5	4	0	2,4
<b>Bauingenieurwesen</b> Diplom / Präsenzstudium	BIW	81	80	98,8		2	66	12	0	2,2
Diplom/Fernstudium		3	3	100,0		0	2	1	0	2,3
Bachelor		1	1	100,0		0	1	0	0	2,4
Diplom/Aufbau		7	7	100,0		1	3	3	0	2,2
Diplom/Aufbau/Fernstudium		4	4	100,0		0	4	0	0	2,0
<b>Bautechnik</b> LA/BS <sup>(11)</sup>	EW	1	1	100,0		0	0	1	0	2,6
<b>Berufliche Schulen</b> LA Bachelor BS	FakÜb	81	81	100,0		9	52	20	0	2,2
<b>Berufspädagogik</b> Diplomverleihung an BSL <sup>(20,21,34,47)</sup>	EW	40	40	100,0						
Zertifikat/Zusatz/berufsbegl. <sup>(34)</sup>		8	8	100,0						
<b>Betriebswirtschaftslehre</b> Diplom / Präsenzstudium <sup>(11)</sup>	WW	29	27	93,1		2	20	5	0	2,2
Diplom/binationaler Abschluss <sup>(11,42)</sup>		5	5	100,0		2	2	1	0	2,1
Master		72	72	100,0	1	12	49	10	0	2,0
<b>Biologie</b> Diplom / Präsenzstudium <sup>(11)</sup>	MN/B	11	10	90,9		7	3	0	0	1,5
Master <sup>(47)</sup>		30	30	100,0		16	14	0	0	1,6
Bachelor		43	43	100,0		1	28	14	0	2,3
<b>Biotechnologie und Angewandte Ökologie</b> Master <sup>(50)</sup>	IHI	20	20	100,0		10	10	0	0	1,5
<b>Business Ethics und CSR-Management</b> Master <sup>(50)</sup>	IHI	7	7	100,0		3	4	0	0	1,7
<b>Cartography</b> Master	UW/G	3	3	100,0		2	1	0	0	1,6

Studiengang	Fakultät/ Fachricht.	Prüfungen insgesamt	davon bestanden		darunter mit den Noten					Durchschn.
			absolut	in %	ausgezeichn.	sehr gut	gut	befriedigend	ausreichend	
<b>Chemie</b>	MN/CL									
Diplom / Präsenzstudium <sup>(11)</sup>		2	2	100,0		0	2	0	0	2,2
Master		58	58	100,0		46	12	0	0	1,4
Master/binationaler Abschluss <sup>(42)</sup>		5	5	100,0		1	4	0	0	1,9
Bachelor <sup>(47)</sup>		44	42	95,5		0	13	29	0	2,7
LA/GY <sup>(11,34)</sup>		2	2	100,0						
<b>Chemie-Ingenieurwesen</b>	FakÜb									
Diplom / Präsenzstudium		36	33	91,7		1	31	1	0	2,0
<b>Chemietechnik</b>	EW									
LA/BS <sup>(11)</sup>		1	1	100,0		0	1	0	0	2,5
<b>Childhood Research and education - Kindheitsforschung,</b>	EW									
Master		18	18	100,0		14	4	0	0	1,4
<b>Computational Engineering</b>	Inf									
Master		3	3	100,0		1	2	0	0	1,9
<b>Computational Logic</b>	Inf									
Master <sup>(47)</sup>		13	13	100,0		8	4	1	0	1,6
Master/binationaler Abschluss <sup>(42)</sup>		3	3	100,0	1	2	0	0	0	1,2
<b>Denkmalpflege und Stadtentwicklung</b>	A									
Master/Weiterbildung		3	3	100,0		0	2	1	0	2,6
<b>Deutsch</b>	SLK									
LA/GS <sup>(11)</sup>		2	2	100,0		0	2	0	0	2,0
LA/MS <sup>(11,30)</sup>		3	3	100,0		1	1	1	0	2,2
LA/GY <sup>(11,30)</sup>		25	25	100,0		6	14	1	0	1,9
LA/BS <sup>(11,34)</sup>		1	1	100,0						
<b>Deutsch als Zweitsprache</b>	SLK									
LA/GS/ErwP <sup>(11)</sup>		6	6	100,0	4	1	1	0	0	1,2
LA/GY/ErwP <sup>(11)</sup>		23	23	100,0	8	9	6	0	0	1,5
LA/BS/ErwP <sup>(11)</sup>		2	2	100,0		1	1	0	0	1,8

Studiengang	Fakultät/ Fachricht.	Prüfungen insgesamt	davon bestanden		darunter mit den Noten					Durchschn.
			absolut	in %	ausgezeichn.	sehr gut	gut	befriedigend	ausreichend	
<b>Distributed Systems Engineering</b> Master	Inf	13	13	100,0		4	8	1	0	1,8
<b>Elektrotechnik</b> Diplom / Präsenzstudium <sup>(47)</sup>	Eul	151	117	77,5	7	15	80	15	0	2,0
<b>Electrical Engineering</b> Master	Eul	8	8	100,0		3	3	2	0	2,1
<b>Englisch</b> LA/GY <sup>(11,30)</sup> LA/BS <sup>(11,34)</sup> LA/GY/ErwP <sup>(11)</sup>	SLK	40 1 1	40 1 1	100,0 100,0 100,0	2	6 1	12 0	7 0	1 0	2,1 1,5
<b>Erschließung älterer Musik</b> Master	PhF	5	5	100,0		3	2	0	0	1,6
<b>Erziehungswissenschaft</b> Magister HF <sup>(11)</sup>	EW	6	6	100,0		0	4	2	0	2,2
<b>Erziehungswissenschaft / Sozialpädagogik</b> Diplom / Präsenzstudium	EW	48	48	100,0		22	24	2	0	1,7
<b>Erziehungswissenschaftlicher Bereich</b> LA/GS <sup>(11,13,29,34)</sup> LA/MS <sup>(11,13,29,34)</sup> LA/GY <sup>(11,13,29,34)</sup> LA/BS <sup>(11,13,29,34)</sup>	EW	10 14 118 40	10 14 118 40	100,0 100,0 100,0 100,0						
<b>Ethik/Philosophie</b> LA/GS LA/MS <sup>(11,34)</sup> LA/GY <sup>(11,30)</sup> LA/BS <sup>(11,34)</sup> LA/GS/ErwP LA/GY/ErwP <sup>(11)</sup> LA/BS/ErwP <sup>(11)</sup>	PhF	1 4 11 13 1 1 1	1 4 11 13 1 1 1	100,0 100,0 100,0 100,0 100,0 100,0 100,0		0 0 0 1	0 1 0 0	0 0 0 0	1 0 0 0	3,6 1,8 2,0 1,0 1,5

Studiengang	Fakultät/ Fachricht.	Prüfungen insgesamt	davon bestanden		ausgezeichn.	darunter mit den Noten				Durchschn.
			absolut	in %		sehr gut	gut	befriedigend	ausreichend	
<b>Europäische Sprachen</b> Master	SLK	6	6	100,0		3	3	0	0	1,4
<b>Evangelische Religion</b> LA/GS <sup>(11)</sup>	PhF	3	3	100,0		0	1	2	0	2,6
LA/MS <sup>(11,34)</sup>		1	1	100,0						
LA/GY <sup>(11,34)</sup>		7	7	100,0						
LA/BS <sup>(11,34)</sup>		3	3	100,0						
<b>Evangelische Theologie</b> Bachelor	PhF	4	2	50,0		0	1	1	0	2,4
<b>Forstwissenschaften</b> Diplom / Präsenzstudium <sup>(11)</sup>	UW/F	8	8	100,0		0	3	5	0	2,6
Master		33	33	100,0		2	31	0	0	1,9
Bachelor <sup>(47)</sup>		82	65	79,3		4	47	14	0	2,2
<b>Französisch</b> LA/MS <sup>(11)</sup>	SLK	1	1	100,0		0	0	1	0	3,2
LA/GY <sup>(11,30)</sup>		25	25	100,0		4	9	1	0	1,9
LA/GY/ErwP <sup>(11)</sup>		2	2	100,0	1	1	0	0	0	1,2
<b>Gemeinschaftskunde/ Rechtserziehung</b> LA/MS <sup>(11,30)</sup>	PhF	6	6	100,0		0	1	0	0	2,4
<b>Gemeinschaftskunde/ Rechtserziehung/ Wirtschaft</b> LA/GY <sup>(11,30)</sup>	PhF	14	14	100,0		0	2	1	0	2,4
LA/BS <sup>(11,34)</sup>		3	3	100,0						
LA/GY/ErwP <sup>(11)</sup>		1	1	100,0		1	0	0	0	1,5
<b>Geodäsie</b> Diplom / Präsenzstudium	UW/G	15	15	100,0		0	10	5	0	2,4
<b>Geodäsie und Geoinformation</b> Bachelor	UW/G	14	12	85,7		1	5	6	0	2,4

Studiengang	Fakultät/ Fachricht.	Prüfungen insgesamt	davon bestanden		ausgezeichn.	darunter mit den Noten				Durchschn.
			absolut	in %		sehr gut	gut	befriedigend	ausreichend	
<b>Geographie</b>	UW/G									
Diplom / Präsenzstudium <sup>(11)</sup>		47	47	100,0		5	38	4	0	2,1
Master		11	11	100,0		7	4	0	0	1,4
Bachelor		56	54	96,4		0	32	22	0	2,5
LA/MS <sup>(11,30)</sup>		6	6	100,0		0	1	2	0	3,0
LA/GY <sup>(11,30)</sup>		8	8	100,0		0	4	1	0	2,1
<b>German Studies/Culture and Communication</b>	SLK									
Master		9	9	100,0		2	5	2	0	2,0
<b>Germanistik/Deutsch als Fremdsprache</b>	SLK									
Magister HF <sup>(11)</sup>		5	4	80,0		0	2	2	0	2,5
Magister NF		1	0	0,0		0	0	0	0	
<b>Germanistik/Literaturwissenschaft</b>	SLK									
Magister HF <sup>(11)</sup>		6	6	100,0		2	4	0	0	1,7
<b>Germanistik: Literatur- und Kulturwissenschaft</b>	SLK									
Master		19	19	100,0		9	10	0	0	1,6
<b>Germanistik: Sprach- und Kulturwissenschaft</b>	SLK									
Master		32	32	100,0		9	22	1	0	1,8
<b>Geschichte</b>	PhF									
Master		29	28	96,6		12	15	1	0	1,7
Bachelor		58	45	77,6		10	23	12	0	2,1
LA/MS <sup>(11,30)</sup>		7	7	100,0		1	4	1	0	2,1
LA/GY <sup>(11,30)</sup>		38	38	100,0	1	9	9	0	0	1,6
LA/BS <sup>(11,30)</sup>		3	3	100,0		0	2	0	0	1,7
<b>Gesundheit u. Pflege</b>	EW									
LA/BS <sup>(11)</sup>		12	12	100,0		2	8	2	0	2,0
<b>Grundschuldidaktik</b>	EW									
LA/GS <sup>(11,34)</sup>		10	10	100,0						
<b>Health Care Management</b>	WW									
Master		8	8	100,0		4	4	0	0	1,5

Studiengang	Fakultät/ Fachricht.	Prüfungen insgesamt	davon bestanden		darunter mit den Noten					Durchschn.
			absolut	in %	ausgezeichn.	sehr gut	gut	befriedigend	ausreichend	
<b>Höheres Lehramt an berufsbildenden Schulen</b> Lehramtsbezogener Master	FakÜb	38	38	100,0		22	16	0	0	1,5
<b>Höheres Lehramt an Gymnasien</b> Lehramtsbezogener Master	FakÜb	119	119	100,0		51	68	0	0	1,6
<b>Holztechnik</b> LA/BS <sup>(11)</sup>	EW	1	1	100,0		0	1	0	0	2,0
<b>Holztechnologie u. Holzwirtschaft</b> Master/Aufbau	UW/F	9	9	100,0		1	7	1	0	2,0
<b>Hydro Science and Engineering</b> Master	UW/H	41	41	100,0	1	6	29	5	0	2,0
<b>Hydrologie</b> Diplom / Präsenzstudium <sup>(11)</sup>	UW/H	32	32	100,0		5	24	3	0	2,0
Master		3	3	100,0		1	2	0	0	1,8
Bachelor		29	27	93,1		3	13	11	0	2,3
<b>Informatik</b> Diplom / Präsenzstudium <sup>(11)</sup>	Inf	58	58	100,0	8	12	33	5	0	1,8
Master		1	1	100,0		1	0	0	0	1,1
Bachelor		48	35	72,9		0	27	8	0	2,2
LA/BS <sup>(11,34)</sup>		3	3	100,0						
LA/GY/ErwP <sup>(11)</sup>		1	1	100,0		0	0	1	0	3,0
<b>Informationssystemtechnik</b> Diplom / Präsenzstudium <sup>(47)</sup>	FakÜb	26	24	92,3	3	6	15	0	0	1,7
Bachelor		1	1	100,0		0	0	1	0	3,1
<b>Intell. Property Law</b> Legum Magister/postgradual <sup>(34)</sup>	JF	17	17	100,0						
<b>Internat. Management</b> Diplom/Aufbau	WW	2	2	100,0		0	0	2	0	3,0



Studiengang	Fakultät/ Fachricht.	Prüfungen insgesamt	davon bestanden		ausgezeichn.	darunter mit den Noten				Durchschn.
			absolut	in %		sehr gut	gut	befriedigend	ausreichend	
<b>Internationale Beziehungen</b>	FakÜb									
Master		7	7	100,0		3	4	0	0	1,7
Bachelor <sup>(47)</sup>		30	30	100,0		11	19	0	0	1,6
<b>Internationales Management</b>	IHI									
Master <sup>(50)</sup>		37	35	94,6		3	28	5	0	2,2
<b>Italienisch</b>	SLK									
LA/GY/ErwP <sup>(11)</sup>		2	2	100,0		0	2	0	0	2,0
<b>Kartographie</b>	UW/G									
Diplom / Präsenzstudium <sup>(11)</sup>		11	11	100,0		0	11	0	0	1,9
<b>Kartographie und Geomedientechnik</b>	UW/G									
Bachelor		11	9	81,8		0	4	5	0	2,6
<b>Katholische Religion</b>	PhF									
LA/GS <sup>(11)</sup>		2	2	100,0		0	0	2	0	3,4
LA/GY <sup>(11,34)</sup>		1	1	100,0						
<b>Katholische Theologie im interdisziplinären Kontext</b>	PhF									
Magister HF <sup>(11)</sup>		1	1	100,0		0	1	0	0	2,0
<b>Kommunikationswissenschaft</b>	PhF									
Magister HF <sup>(11)</sup>		2	2	100,0		0	1	1	0	2,7
<b>Kultur u. Management</b>	PhF									
Master		1	1	100,0		0	1	0	0	1,9
<b>Kunsterziehung</b>	PhF									
LA/GS <sup>(11)</sup>		2	2	100,0		0	2	0	0	1,8
LA/GY <sup>(11,30)</sup>		13	13	100,0		1	5	2	0	2,2
<b>Kunstgeschichte</b>	PhF									
Master		23	22	95,7		13	8	1	0	1,6
Magister HF <sup>(11)</sup>		6	3	50,0		1	1	1	0	2,0
Bachelor		40	37	92,5		5	24	8	0	2,0
<b>Landschaftsarchitektur</b>	A									
Diplom / Präsenzstudium <sup>(11)</sup>		33	33	100,0		6	26	1	0	1,9
Bachelor		35	31	88,6		1	27	3	0	2,1

Studiengang	Fakultät/ Fachricht.	Prüfungen insgesamt	davon bestanden		darunter mit den Noten					Durchschn.	
			absolut	in %	ausgezeichn.	sehr gut	gut	befriedigend	ausreichend		
<b>Latein</b>	SLK										
LA/GY <sup>(11,30)</sup>		11	11	100,0	1	1	1	1	0	1,8	
LA/GY/ErwP <sup>(11)</sup>		1	1	100,0		0	1	0	0	2,5	
<b>Law in Context</b>	JF										
Bachelor <sup>(47)</sup>		143	131	91,6		9	57	55	10	2,6	
<b>Lebensmittel-/Ernährungs- und Hauswirt.wiss.</b>	EW										
LA/BS		9	9	100,0		0	5	4	0	2,5	
<b>Lebensmittelchemie</b>	MN/CL										
Diplomverleihung <sup>(20,46)</sup>		38	38	100,0		16	20	2	0	1,7	
Staatsprüfung		38	38	100,0		16	20	2	0	1,7	
<b>Logistik</b>	WW										
Master		29	29	100,0		0	14	15	0	2,5	
<b>Maschinenbau</b>	MW										
Diplom / Präsenzstudium		388	387	99,7	9	59	300	19	0	1,9	
Diplom/binationaler Abschluss <sup>(42)</sup>		8	8	100,0		1	7	0	0	2,0	
Diplom/Fernstudium		2	2	100,0		2	0	0	0	1,4	
Diplom/Aufbau/Präsenzstudium		5	5	100,0		2	3	0	0	1,6	
Diplom/Aufbau/Fernstudium		1	1	100,0		0	1	0	0	1,9	
<b>Mathematik</b>	MN/M										
Diplom / Präsenzstudium <sup>(11)</sup>		24	24	100,0	5	4	13	2	0	1,7	
Master		1	1	100,0		1	0	0	0	1,0	
Bachelor		20	20	100,0		2	8	10	0	2,5	
LA/GY <sup>(11,30)</sup>		7	7	100,0		1	2	1	0	2,1	
LA/BS <sup>(11,30)</sup>		2	2	100,0		0	1	0	0	1,8	
<b>Mechatronik</b>	FakÜb										
Diplom / Präsenzstudium		88	71	80,7		8	46	17	0	2,2	
Master		6	6	100,0		1	3	2	0	2,2	
<b>Medical Radiation Sciences</b>	MF										
Master/Weiterbildung		7	7	100,0		0	6	1	0	2,2	

Studiengang	Fakultät/ Fachricht.	Prüfungen insgesamt	davon bestanden		ausgezeichn.	darunter mit den Noten				Durchschn.
			absolut	in %		sehr gut	gut	befriedigend	ausreichend	
<b>Medienforschung, Medienpraxis</b> Bachelor	PhF	46	42	91,3		2	29	11	0	2,2
<b>Medieninformatik</b> Diplom / Präsenzstudium <sup>(11)</sup> Bachelor	Inf	52	51	98,1	6	12	32	1	0	1,7
		52	36	69,2		2	19	15	0	2,5
<b>Medizin</b> Staatsprüfung	MF	266	258	97,0		8	120	120	10	2,6
<b>Metall- und Maschinentechnik</b> LA/BS <sup>(11)</sup>	EW	1	1	100,0		0	1	0	0	2,3
<b>Mittelalterl. Geschichte</b> Magister HF <sup>(11)</sup>	PhF	3	2	66,7		0	2	0	0	1,8
<b>Molecular Bioengineering</b> Master	FakÜb	19	19	100,0	3	12	4	0	0	1,5
<b>Molekulare Biotechnologie</b> Bachelor	MN/B	28	28	100,0		3	17	8	0	2,2
<b>Musikwissenschaft</b> Bachelor	PhF	5	3	60,0		0	2	1	0	2,2
<b>Nanobiophysics</b> Master	FakÜb	11	11	100,0	1	6	4	0	0	1,5
<b>Nanoelectronic Systems</b> Master	Eul	1	1	100,0		1	0	0	0	1,4
<b>Neuere/Neueste Geschichte</b> Magister HF <sup>(11)</sup>	PhF	9	7	77,8		3	4	0	0	1,6
<b>Philosophie</b> Master	PhF	5	5	100,0		2	3	0	0	1,6
		5	4	80,0		3	1	0	0	1,4
		20	15	75,0		0	14	1	0	2,1

Studiengang	Fakultät/ Fachricht.	Prüfungen insgesamt	davon bestanden		darunter mit den Noten					Durchschn.	
			absolut	in %	ausgezeichn.	sehr gut	gut	befriedigend	ausreichend		
<b>Physik</b>	MN/Ph										
Diplom / Präsenzstudium <sup>(11)</sup>		57	57	100,0	14	26	17	0	0	1,4	
Bachelor <sup>(47)</sup>		59	50	84,7		9	35	6	0	2,0	
LA/GY <sup>(11,30)</sup>		2	2	100,0		0	0	2	0	2,8	
<b>Politik und Verfassung</b>	PhF										
Master		11	11	100,0		4	5	2	0	1,9	
<b>Politikwissenschaft</b>	PhF										
Magister HF <sup>(11)</sup>		12	9	75,0		0	8	1	0	2,1	
Bachelor		48	43	89,6		2	30	11	0	2,2	
<b>Projektmanagement</b>	IHI										
Master <sup>(50)</sup>		2	2	100,0		0	2	0	0	2,0	
<b>Projektmanagement und Engineering</b>	IHI										
Master <sup>(50)</sup>		10	10	100,0		2	8	0	0	1,8	
<b>Psychologie</b>	MN/Ps										
Diplom / Präsenzstudium <sup>(2,11)</sup>		129	128	99,2	26	41	60	1	0	1,6	
Bachelor		47	42	89,4	4	8	29	1	0	1,8	
<b>Public Health</b>	MF										
Magister/Aufbau <sup>(47)</sup>		14	14	100,0		4	10	0	0	1,6	
<b>Raumentwicklung / Naturressourcenmanagement</b>	UW/G										
Master		27	27	100,0		7	17	3	0	2,0	
<b>Regenerative Biology and Medicine</b>	FakÜb										
Master		15	15	100,0	5	5	5	0	0	1,4	
<b>Regenerative Energiesysteme</b>	Eul										
Diplom / Präsenzstudium		12	0	0,0		0	0	0	0		
<b>Romanistik</b>	SLK										
Master		7	6	85,7		4	2	0	0	1,3	
<b>Romanistik/Literaturwissenschaft</b>	SLK										
Magister HF <sup>(11)</sup>		4	4	100,0		1	3	0	0	1,7	

Studiengang	Fakultät/ Fachricht.	Prüfungen insgesamt	davon bestanden		ausgezeichn.	darunter mit den Noten				Durchschn.
			absolut	in %		sehr gut	gut	befriedigend	ausreichend	
<b>Romanistik/Sprachwissenschaft</b> Magister HF <sup>(11)</sup>	SLK	7	5	71,4		2	3	0	0	1,8
<b>Russisch</b> LA/GY <sup>(11,30)</sup>	SLK	12	12	100,0		1	3	1	0	2,0
<b>Slavistik</b> Master	SLK	6	6	100,0		1	5	0	0	2,1
Magister HF <sup>(11)</sup>		2	1	50,0		0	1	0	0	1,6
Magister NF		1	0	0,0		0	0	0	0	
<b>Softwaretechnik</b> Diplom/Zusatz	Inf	8	8	100,0		3	4	1	0	1,9
<b>Sozialpädagogik</b> LA/BS <sup>(11)</sup>	EW	12	12	100,0		3	9	0	0	1,8
<b>Sozialpädagogik, Sozialarbeit und Wohlfahrtswissenschaften</b> Bachelor	EW	12	12	100,0		3	9	0	0	1,7
<b>Soziologie</b> Diplom / Präsenzstudium <sup>(47)</sup>	PhF	38	34	89,5		7	27	0	0	1,9
Master		9	9	100,0		3	5	1	0	1,7
Magister HF <sup>(11)</sup>		3	2	66,7		1	1	0	0	1,6
Bachelor		45	43	95,6		1	31	11	0	2,3
<b>Spanisch</b> LA/GY <sup>(11,30)</sup>	SLK	17	17	100,0		2	2	0	0	1,9
LA/GY/ErwP <sup>(11)</sup>		1	1	100,0		0	1	0	0	2,0
<b>Sprach-, Literatur- und Kulturwissenschaften</b> Bachelor	SLK	138	127	92,0		17	98	12	0	2,0
<b>Technomathematik</b> Diplom / Präsenzstudium <sup>(11)</sup>	MN/M	7	7	100,0	1	3	2	1	0	1,8
<b>Textil- und Konfektionstechnik</b> Master <sup>(47)</sup>	MW	15	15	100,0		1	13	1	0	2,0

Studiengang	Fakultät/ Fachricht.	Prüfungen insgesamt	davon bestanden		darunter mit den Noten					Durchschn.
			absolut	in %	ausgezeichn.	sehr gut	gut	befriedigend	ausreichend	
<b>Tropical Forestry</b> Master	UW/F	6	6	100,0		2	4	0	0	1,6
<b>Tropical Forestry and Management</b> Master/Aufbau	UW/F	10	10	100,0		1	7	2	0	2,0
<b>Umweltschutz u. Umwelttechnik</b> LA/BS <sup>(11,34)</sup>	EW	9	9	100,0						
<b>Umweltschutz/Raumordnung</b> Diplom/Aufbau	UW/F	3	3	100,0		1	2	0	0	1,8
<b>Verarbeitungs- und Verfahrenstechnik</b> Diplom / Präsenzstudium	MW	1	1	100,0		0	1	0	0	2,0
Diplom/Aufbau/Fernstudium		1	1	100,0	1	0	0	0	0	1,2
<b>Verfahrenstechnik</b> Diplom / Präsenzstudium	MW	48	48	100,0	4	11	32	1	0	1,8
Diplom/Aufbau/Präsenzstudium		4	4	100,0	1	0	3	0	0	1,8
Diplom/Aufbau/Fernstudium		1	1	100,0		0	1	0	0	1,9
<b>Verkehrswirtschaft</b> Diplom / Präsenzstudium	VW	154	115	74,7		10	79	26	0	2,2
<b>Verkehrswirtschaft</b> Diplom / Präsenzstudium <sup>(11)</sup>	VW	49	48	98,0		3	31	14	0	2,2
Master		40	40	100,0		4	35	1	0	1,9
Bachelor <sup>(47)</sup>		111	92	82,9		0	38	54	0	2,6
<b>Vocational Education and Personal Capacity Building</b> Master/Weiterbildung	EW	34	34	100,0		1	23	10	0	2,2
<b>Volkswirtschaftslehre</b> Diplom / Präsenzstudium <sup>(11)</sup>	VW	13	13	100,0		2	9	2	0	2,1
Master		10	10	100,0	2	2	5	1	0	1,7

Studiengang	Fakultät/ Fachricht.	Prüfungen insgesamt	davon bestanden		darunter mit den Noten					Durchschn.
			absolut	in %	ausgezeichn.	sehr gut	gut	befriedigend	ausreichend	
<b>Wasserwirtschaft</b>	UW/H									
Diplom / Präsenzstudium <sup>(11)</sup>		31	31	100,0		3	24	4	0	2,1
Master		1	1	100,0		0	1	0	0	1,6
Bachelor		34	31	91,2		0	10	21	0	2,6
<b>Weiterbildungsforschung und Organisationsentwicklung</b>	EW									
Master		9	9	100,0		4	5	0	0	1,6
<b>Werkstoffwissenschaft</b>	MW									
Diplom / Präsenzstudium		31	29	93,5	3	15	9	2	0	1,6
<b>Wirtschaft und Recht</b>	JF									
Master		3	3	100,0		0	1	2	0	2,7
<b>Wirtschaftsinformatik</b>	WW									
Diplom / Präsenzstudium		10	10	100,0		1	7	2	0	2,2
Master <sup>(47)</sup>		15	15	100,0		5	6	4	0	2,0
Bachelor <sup>(47)</sup>		25	18	72,0		1	5	11	1	2,6
<b>Wirtschaftsingenieurwesen</b>	IHI									
Diplom / Präsenzstudium <sup>(50)</sup>		4	4	100,0		0	3	1	0	2,4
<b>Wirtschaftsingenieurwesen</b>	WW									
Diplom / Präsenzstudium <sup>(11)</sup>		39	39	100,0		8	26	5	0	1,9
Diplom/binationaler Abschluss <sup>(11,42)</sup>		1	1	100,0		0	1	0	0	1,8
Master		40	40	100,0	3	5	25	7	0	2,0
Bachelor <sup>(47)</sup>		145	133	91,7		7	76	50	0	2,3
<b>Wirtschaftskunde und Sozialkunde</b>	PhF									
LA/BS <sup>(11,34)</sup>		5	5	100,0						
<b>Wirtschaftsmathematik</b>	MN/M									
Diplom / Präsenzstudium <sup>(11)</sup>		20	20	100,0	1	5	13	1	0	1,8
<b>Wirtschaftspädagogik</b>	WW									
Diplomhandelslehrer I <sup>(11)</sup>		7	7	100,0		0	6	1	0	2,3
Diplomhandelslehrer II <sup>(11)</sup>		4	4	100,0		0	4	0	0	2,1
Master		12	12	100,0		3	8	1	0	1,9

Studiengang	Fakultät/ Fachricht.	Prüfungen insgesamt	davon bestanden		ausgezeichn.	darunter mit den Noten				Durchschn.
			absolut	in %		sehr gut	gut	befriedigend	ausreichend	
<b>Wirtschaftsrecht</b> Master <sup>(47)</sup>	JF	61	57	93,4		1	30	26	0	2,5
<b>Wirtschaftswissenschaften</b> Bachelor	WW	273	232	85,0		7	101	124	0	2,6
<b>Zahnmedizin</b> Staatsprüfung	MF	40	40	100,0		7	28	5	0	2,0



Studiengang bzw. Fachgebiet	Fakultät/ Fachricht.	Promotionen insgesamt	davon bestanden		darunter mit den Prädikaten			
			absolut	in %	summa cum laude	magna cum laude	cum laude	rite
<b>Abfallwirtschaft u.Altlasten</b> außerhalb eines Graduiertenstudiums <sup>(20)</sup>	UW/H	3	3	100,0	0	0	3	0
<b>Alte Geschichte</b> außerhalb eines Graduiertenstudiums <sup>(20)</sup>	PhF	1	1	100,0	0	1	0	0
<b>Amerikanistik:Kultur- u.Literaturwiss.</b> außerhalb eines Graduiertenstudiums <sup>(20)</sup>	SLK	1	1	100,0	0	1	0	0
<b>Anglistik:Kultur- u.Literaturwiss.</b> im Graduierten- oder Promotionsstudium	SLK	1	1	100,0	1	0	0	0
<b>Architektur</b> im Graduierten- oder Promotionsstudium	A	2	2	100,0	1	1	0	0
außerhalb eines Graduiertenstudiums <sup>(20)</sup>		2	2	100,0	1	1	0	0
<b>Bauingenieurwesen</b> im Graduierten- oder Promotionsstudium	BIW	5	5	100,0	1	4	0	0
außerhalb eines Graduiertenstudiums <sup>(20)</sup>		4	4	100,0	0	4	0	0
<b>Berufspädagogik</b> im Graduierten- oder Promotionsstudium	EW	2	2	100,0	0	0	2	0
außerhalb eines Graduiertenstudiums <sup>(20)</sup>		4	4	100,0	0	2	2	0
<b>Biologie</b> im Graduierten- oder Promotionsstudium	MN/B	38	38	100,0	11	18	8	1
außerhalb eines Graduiertenstudiums <sup>(20)</sup>	MN/B	5	5	100,0	1	1	3	0
außerhalb eines Graduiertenstudiums <sup>(20)</sup>	UW/H	1	1	100,0	0	1	0	0
<b>Chemie</b> im Graduierten- oder Promotionsstudium	MN/CL	46	46	100,0	17	24	5	0
außerhalb eines Graduiertenstudiums <sup>(20)</sup>		11	11	100,0	4	5	2	0
<b>Elektrotechnik</b> im Graduierten- oder Promotionsstudium	Eul	21	21	100,0	5	12	4	0
außerhalb eines Graduiertenstudiums <sup>(20)</sup>		20	20	100,0	3	9	7	1
<b>Erziehungswissenschaft / Sozialpädagogik</b> außerhalb eines Graduiertenstudiums <sup>(20)</sup>	EW	6	6	100,0	0	3	3	0

Studiengang bzw. Fachgebiet	Fakultät/ Fachricht.	Promotionen insgesamt	davon bestanden		darunter mit den Prädikaten				
			absolut	in %	summa cum laude	magna cum laude	cum laude	rite	
<b>Erziehungswissenschaft Pädagogik</b>	EW	im Graduierten- oder Promotionsstudium	2	2	100,0	0	2	0	0
außerhalb eines Graduiertenstudiums <sup>(20)</sup>		4	4	100,0	0	4	0	0	
<b>Forstwissenschaften</b>	UW/F	außerhalb eines Graduiertenstudiums <sup>(20)</sup>	7	7	100,0	0	6	1	0
<b>Geodäsie</b>		UW/G	im Graduierten- oder Promotionsstudium	3	3	100,0	1	1	1
außerhalb eines Graduiertenstudiums <sup>(20)</sup>	4		4	100,0	1	2	1	0	
<b>Geographie</b>	UW/G	außerhalb eines Graduiertenstudiums <sup>(20)</sup>	1	1	100,0	1	0	0	0
außerhalb eines Graduiertenstudiums <sup>(20)</sup>		UW/F	1	1	100,0	0	1	0	0
<b>Germanistik/Literaturwissenschaft</b>	SLK	außerhalb eines Graduiertenstudiums <sup>(20)</sup>	1	1	100,0	0	0	1	0
<b>Germanistik/Sprachwissenschaft</b>		SLK	im Graduierten- oder Promotionsstudium	1	1	100,0	0	1	0
<b>Hydrologie</b>	UW/H		im Graduierten- oder Promotionsstudium	2	2	100,0	1	1	0
<b>Informatik</b>		Inf	im Graduierten- oder Promotionsstudium	10	10	100,0	5	5	0
außerhalb eines Graduiertenstudiums <sup>(20)</sup>	Inf		8	8	100,0	5	2	1	0
außerhalb eines Graduiertenstudiums <sup>(20)</sup>	UW/F		1	1	100,0	0	1	0	0
<b>Interdisz. Studien (Schwerpunkt Gesundheitswiss.)</b>	MF	im Graduierten- oder Promotionsstudium	11	11	100,0	2	9	0	0
außerhalb eines Graduiertenstudiums <sup>(20)</sup>		31	31	100,0	8	16	7	0	
<b>Kartographie</b>	UW/G	im Graduierten- oder Promotionsstudium	1	1	100,0	0	1	0	0
außerhalb eines Graduiertenstudiums <sup>(20)</sup>		2	2	100,0	0	1	1	0	
<b>Katholische Theologie im interdisziplinären Kontext</b>	PhF	außerhalb eines Graduiertenstudiums <sup>(20)</sup>	1	1	100,0	0	0	1	0

Studiengang bzw. Fachgebiet	Fakultät/ Fachricht.	Promotionen insgesamt	davon bestanden		darunter mit den Prädikaten			
			absolut	in %	summa cum laude	magna cum laude	cum laude	rite
<b>Kommunikationswissenschaft</b> im Graduierten- oder Promotionsstudium außerhalb eines Graduiertenstudiums <sup>(20)</sup>	PhF	1	1	100,0	1	0	0	0
		2	2	100,0	0	2	0	0
<b>Kunstgeschichte</b> im Graduierten- oder Promotionsstudium außerhalb eines Graduiertenstudiums <sup>(20)</sup>	PhF	2	2	100,0	2	0	0	0
		1	1	100,0	0	0	1	0
<b>Landschaftsarchitektur</b> im Graduierten- oder Promotionsstudium	A	1	1	100,0	0	0	1	0
<b>Lebensmittelchemie</b> im Graduierten- oder Promotionsstudium außerhalb eines Graduiertenstudiums <sup>(20)</sup>	MN/CL	3	3	100,0	0	2	1	0
		3	3	100,0	0	3	0	0
<b>Maschinenbau</b> im Graduierten- oder Promotionsstudium außerhalb eines Graduiertenstudiums <sup>(20)</sup>	MW	8	8	100,0	2	3	3	0
		32	32	100,0	3	19	9	1
<b>Mathematik</b> im Graduierten- oder Promotionsstudium außerhalb eines Graduiertenstudiums <sup>(20)</sup>	MN/M	3	3	100,0	1	1	1	0
		1	1	100,0	0	1	0	0
<b>Medizin</b> im Graduierten- oder Promotionsstudium außerhalb eines Graduiertenstudiums <sup>(20)</sup>	MF	9	9	100,0	2	3	4	0
		114	114	100,0	7	64	42	1
<b>Neuere/Neueste Geschichte</b> im Graduierten- oder Promotionsstudium	PhF	1	1	100,0	0	1	0	0
<b>Philosophie</b> im Graduierten- oder Promotionsstudium außerhalb eines Graduiertenstudiums <sup>(20)</sup>	PhF	2	2	100,0	0	2	0	0
		1	1	100,0	1	0	0	0
<b>Physik</b> im Graduierten- oder Promotionsstudium außerhalb eines Graduiertenstudiums <sup>(20)</sup>	MN/Ph	64	64	100,0	12	40	10	2
		15	15	100,0	2	11	2	0
<b>Politikwissenschaft</b> außerhalb eines Graduiertenstudiums <sup>(20)</sup>	PhF	3	3	100,0	2	0	1	0

Studiengang bzw. Fachgebiet	Fakultät/ Fachricht.	Promotionen insgesamt	davon bestanden		darunter mit den Prädikaten				
			absolut	in %	summa cum laude	magna cum laude	cum laude	rite	
<b>Psychologie</b>	MN/Ps								
im Graduierten- oder Promotionsstudium		5	5	100,0	3	2	0	0	
außerhalb eines Graduiertenstudiums <sup>(20)</sup>		3	3	100,0	0	2	1	0	
<b>Rechts-, Wirtschafts- u. Sozialwissenschaften</b>	IHI								
im Graduierten- oder Promotionsstudium <sup>(50)</sup>		1	1	100,0	0	1	0	0	
<b>Rechtswissenschaft</b>	JF								
außerhalb eines Graduiertenstudiums <sup>(20)</sup>		12	12	100,0	3	7	2	0	
<b>Romanistik/Literaturwissenschaft</b>	SLK								
außerhalb eines Graduiertenstudiums		1	1	100,0	1	0	0	0	
<b>Romanistik/Sprachwissenschaft</b>	SLK								
im Graduierten- oder Promotionsstudium <sup>(20)</sup>		2	2	100,0	1	1	0	0	
<b>Slavistik/ Sprachwissenschaft</b>	SLK								
im Graduierten- oder Promotionsstudium		1	1	100,0	0	0	1	0	
<b>Slavistik: Polnisch</b>	SLK								
außerhalb eines Graduiertenstudiums <sup>(20)</sup>		1	1	100,0	0	1	0	0	
<b>Soziologie</b>	PhF								
außerhalb eines Graduiertenstudiums <sup>(20)</sup>		3	3	100,0	0	2	1	0	
<b>Verfahrenstechnik</b>	MW								
im Graduierten- oder Promotionsstudium		1	1	100,0	0	1	0	0	
außerhalb eines Graduiertenstudiums <sup>(20)</sup>		5	5	100,0	2	2	1	0	
<b>Verkehrswirtschaft</b>	VW								
im Graduierten- oder Promotionsstudium		6	6	100,0	2	2	2	0	
außerhalb eines Graduiertenstudiums <sup>(20)</sup>		9	9	100,0	2	5	2	0	
<b>Verkehrswirtschaft</b>	VW								
außerhalb eines Graduiertenstudiums <sup>(20)</sup>		2	2	100,0	0	1	0	1	
<b>Wasserwirtschaft</b>	UW/H								
im Graduierten- oder Promotionsstudium		3	3	100,0	0	3	0	0	
außerhalb eines Graduiertenstudiums <sup>(20)</sup>		5	5	100,0	0	4	1	0	
außerhalb eines Graduiertenstudiums <sup>(20)</sup>	UW/F	1	1	100,0	0	1	0	0	

Studiengang bzw. Fachgebiet	Fakultät/ Fachricht.	Promotionen insgesamt	davon bestanden		darunter mit den Prädikaten				
			absolut	in %	summa cum laude	magna cum laude	cum laude	rite	
<b>Werkstoffwissenschaft</b>	MW								
im Graduierten- oder Promotionsstudium		12	12	100,0	2	10	0	0	
außerhalb eines Graduiertenstudiums <sup>(20)</sup>		14	14	100,0	2	11	1	0	
<b>Wirtschaftswissenschaften</b>	WW								
außerhalb eines Graduiertenstudiums <sup>(20)</sup>		16	16	100,0	3	10	3	0	
<b>Zahnmedizin</b>	MF								
im Graduierten- oder Promotionsstudium		2	2	100,0	0	2	0	0	
außerhalb eines Graduiertenstudiums <sup>(20)</sup>		20	20	100,0	0	15	5	0	

## Erläuterung der Abkürzungen in den Tabellen zur Prüfungsstatistik

MN/M	Fakultät Mathematik und Naturwissenschaften / Fachrichtung Mathematik
MN/Ph	Fakultät Mathematik und Naturwissenschaften / Fachrichtung Physik
MN/CL	Fakultät Mathematik und Naturwissenschaften / Fachrichtung Chemie und Lebensmittelchemie
MN/Ps	Fakultät Mathematik und Naturwissenschaften / Fachrichtung Psychologie
MN/B	Fakultät Mathematik und Naturwissenschaften / Fachrichtung Biologie
PhF	Philosophische Fakultät
SLK	Fakultät Sprach-, Literatur- und Kulturwissenschaften
EW	Fakultät Erziehungswissenschaften
JF	Juristische Fakultät
WW	Fakultät Wirtschaftswissenschaften
INF	Fakultät Informatik
Eul	Fakultät Elektrotechnik und Informationstechnik
MW	Fakultät Maschinenwesen
BIW	Fakultät Bauingenieurwesen
A	Fakultät Architektur
VW	Fakultät Verkehrswissenschaften 'Friedrich List'
UW/F	Fakultät Umweltwissenschaften / Fachrichtung Forstwissenschaften
UW/G	Fakultät Umweltwissenschaften / Fachrichtung Geowissenschaften
UW/H	Fakultät Umweltwissenschaften / Fachrichtung Hydrowissenschaften
MF	Medizinische Fakultät Carl Gustav Carus
faküb	fakultätsübergreifende Studiengänge
LA MS	Erste Staatsprüfung in Lehramtsstudiengängen - Lehramt an Mittelschulen
LA GY	Erste Staatsprüfung in Lehramtsstudiengängen - Lehramt an Gymnasien
LA BS	Erste Staatsprüfung in Lehramtsstudiengängen - Lehramt an Berufsbildenden Schulen
LA	Erste Staatsprüfung in Lehramtsstudiengängen (ohne Differenzierung)
DHL	Diplomhandelslehrer
BBW	Berufsbegleitende Weiterbildung
ErwP	Erweiterungsprüfung
HF	Hauptfach
NF	Nebenfach
bPr	bestandene Prüfungen
enbP	endgültig nicht bestandene Prüfungen
FS	Fachsemester
Ø	Durchschnitt
Ø FS	durchschnittliche Studiendauer in Fachsemestern
Ø HS	durchschnittliche Studiendauer in Hochschulsemestern
Ø A	Durchschnittsalter
RZ	Regelstudienzeit