



**TECHNISCHE
UNIVERSITÄT
DRESDEN**

**LEHRBERICHT
ZUM STUDIENJAHR
2007/2008**

Technische Universität Dresden

Lehrbericht zum Studienjahr 2007/2008

Gesamtverantwortung: Prorektor für Bildung

Redaktion: Dezernat Akademische Angelegenheiten, Planung
und Controlling

Vorwort des Prorektors für Bildung

Jährlich legt die TU Dresden einen Lehrbericht vor; die Grundlage für diesen Bericht bildet das Studienjahr 2007/2008. Die Erstellung des Lehrberichtes der Universität ging in diesem wie auch in den vorangegangenen Jahren einher mit der Erstellung der Lehrberichte der Fakultäten bzw. Zentren, die Träger eines Studiengangs sind, basierend auf der Grundlage der Zuarbeiten der Institute bzw. der Professuren und unter Beteiligung der Studierenden. Von einigen Fakultäten bzw. Zentren wird jährlich ein ausführlicherer Bericht (der sogenannte „Große Lehrbericht“) abverlangt, der über die in der Lehrberichtsverordnung hinausgehenden Standardvorgaben vor allem eine Beschreibung des organisatorischen Aufbaus der Studiengänge, eine Darstellung der Ausbildungsziele und des Lehrangebots sowie der Maßnahmen zur Förderung des wissenschaftlichen Nachwuchses umfasst. Im Berichtszeitraum wurden von der Philosophischen Fakultät, den Lehreinheiten Kartographie, Geodäsie und Astronomie sowie Geographie der Fakultät Forst-, Geo- und Hydrowissenschaften, den Fakultäten Verkehrswissenschaften „Friedrich List“ und Wirtschaftswissenschaften „Große Lehrberichte“ erstellt. Parallel zu den Lehrberichten der Fakultäten wird unter einer starken Beteiligung der für die Lehre zuständigen Verwaltungseinheiten der Gesamtlehrbericht der TU Dresden erstellt. Neben den hochschulstatistischen Daten, die im Rahmen des Lehrberichtes einen besonders zentralen Stellenwert einnehmen, dokumentiert der Bericht die Erfahrungen des Akademischen Auslandsamtes, der Zentralen Studienberatung, des LEONARDO-Büros, des Immatrikulationsamtes und des Zentrums für Weiterbildung. Die Federführung bei der Erstellung des Gesamtberichtes liegt traditionsgemäß beim Sachgebiet 3.5. Die Erstellung des Lehrberichtes ist ein aufwändiger Prozess, der sehr viel Zeit auf Seiten aller Beteiligten bindet. Allen Beteiligten möchte ich für ihre engagierte Arbeit, die mit großer Routine und unveränderter Sorgfalt geleistet wird, danken.

Das Markenzeichen einer Universität ist eine forschungsorientierte Lehre. Durch diese besondere Einheit von Lehre und Forschung unterscheiden sich Universitäten sowohl von außeruniversitären Forschungseinrichtungen wie auch von Fachhochschulen. Lehre und Forschung "brauchen" sich gegenseitig. Umso bedauerlicher ist es, dass in den Exzellenzinitiativen auf Bundes- und Länderebene der vergangenen Jahre Leistungen in der Lehre nicht honoriert wurden. Zu begrüßen ist es, dass dies in der nächsten Bundes-Exzellenzinitiative korrigiert werden soll. Auch das vom Wissenschaftsrat vorgelegte Empfehlungspapier zur Qualitätsverbesserung von Lehre und Studium leistet einen Beitrag, um die Lehre als Kernaufgabe der Hochschule wieder stärker in den Fokus der Aufmerksamkeit zu rücken. Wer aber nicht in die Lehre investiert, schädigt zugleich das Forschungspotential. Eine exzellente Forschung braucht herausragende Forscherinnen und Forscher, die vorher an Universitäten ausgebildet wurden. Nur eine Lehre, die in der Lage ist, fundiertes Wissen zu vermitteln und kreative Potentiale zu stimulieren, schafft die Voraussetzungen für Spitzenleistungen in der Forschung.

Dringend notwendig ist es – wie auch vom Wissenschaftsrat gefordert – eine die Leistungen der Lehre anerkennende und auszeichnende Lehrkultur zu etablieren. Immer noch ist es verbreitet, hohes Engagement in der Lehre als eine Selbstverständlichkeit zu betrachten, die nicht weiter erwähnenswert ist. Auch ein Lehrbericht kann eine Möglichkeit sein, dieser falschen Gewohnheit entgegenzuwirken. Deshalb möchte ich allen, die durch ihren hohen Einsatz in der Lehre tagtäglich an unserer Universität Außergewöhnliches leisten, an dieser Stelle ausdrücklich danken. Nur diesem hohen Engagement ist es zu verdanken, dass trotz übervollen Vorlesungen und Seminaren sowie langen Warteschlangen vor

Sprechstunden unseren Studierenden eine Ausbildung auf hohem und höchstem Niveau geboten werden kann.

Wie schon in den Vorjahren umfasst der Lehrbericht zwei Teile: einen Text- und einen Dokumentationsteil. Im Dokumentationsteil werden über mehrere Jahre und differenziert nach Fakultäten und Studiengängen zentrale hochschulstatistische Daten präsentiert. Wer z. B. Daten zu Studienanfängern/innen oder den bestandenen Abschlussprüfungen sucht, wird dort schnell fündig. Diese Daten bilden auch das Gerüst für den Textteil. Sie werden dort aber in einen Interpretationsrahmen gestellt, wodurch erst ihre volle Aussagekraft sichtbar wird. Außerdem ist in diesen ersten Teil eine Fülle zusätzlicher Informationen und Erfahrungsberichte der Fakultäten und der Verwaltungseinheiten eingegangen. Breit informiert wird über die Weiterentwicklung des Studienangebots, über die vielfältigen Aktivitäten zur Internationalisierung der Lehre und über breite Beratungs- und Orientierungsangebote in der Studieneinstiegsphase. Ausführlich wird über die Entwicklung der Bewerberzahlen in den zahlreichen zulassungsbeschränkten Studiengängen und über die Studienanfänger/innen, Studierenden im 1. Fachsemester und Gesamtzahl der Studierenden berichtet sowie auch über das gesamte Prüfungsgeschehen von Zwischenprüfungen über Abschlussprüfungen bis zu Promotionen. Dargestellt werden die vielfach bereits seit vielen Jahren praktizierten vorhandenen Maßnahmen zur Verbesserung der Qualität der Lehre und auch der aktuelle Stand der Akkreditierungen an unserer Universität, die uns in den nächsten Jahren sicherlich noch stärker beschäftigen werden.

Der Lehrbericht ist ein Schaufenster für die vielfältigen Aktivitäten im Lehralltag. Er macht sichtbar, was viel zu häufig hinter der Fassade der gewohnten Routinen versteckt bleibt. Wünschenswert wäre es, wenn es uns in Zukunft gelingen würde, dies deutlicher zu machen. Hierfür wird es sicherlich notwendig sein, die beteiligten Professuren, Institute und Fakultäten von wiederkehrenden Abfragen bzw. Aufbereitungsarbeiten hochschulstatistischer Daten zu entlasten. Vieles, was im Lehrbericht zusammengestellt wird, hat das Potential, ein hohes Maß an Transparenz in der Lehre zu schaffen und damit die für die Studiengänge Verantwortlichen zu befähigen, ihre Entscheidungen auf einer breiten empirischen Basis zu treffen. Voraussetzung für eine Neuaufwertung eines Lehrberichtes ist es auch, dass er hochschulintern auf eine breitere Resonanz stößt. Der vorliegende Lehrbericht hat eine hohe Aufmerksamkeit verdient, da er differenziert und informationsreich Einblick in die Lehre an der TU Dresden gibt. Überzeugend belegt der aktuelle Lehrbericht wiederum, dass die TU Dresden trotz schwieriger Rahmenbedingungen (Überlast in vielen Studiengängen, Stellenabbau, wachsende Studierendenzahlen usw.) eine sehr positive Leistungsbilanz vorzuzeigen hat. Wenn die auch vom Wissenschaftsrat massiv kritisierte Unterfinanzierung der Hochschule nicht unnötige Barrieren errichten würde, könnte dieses Leistungspotential noch ungleich besser und wirksamer zur Geltung gebracht werden. Investitionen in die Hochschule sind Zukunftsinvestitionen, von denen maßgeblich die Zukunftschancen unserer Gesellschaft abhängen.

Dresden, im März 2010



Prof. Dr. Karl Lenz

Inhaltsübersicht

1	Weiterentwicklung des Studienangebotes.....	1
1.1	Studiengangsentwicklung und Umstellung des Studiensystems	1
1.2	Weiterentwicklung des Universitären Technischen Fernstudiums	3
1.3	Auslandsorientierte Studienprogramme und -angebote	5
1.4	Sonstige Studien- und Weiterbildungsangebote	6
1.4.1	Fremdsprachenausbildung und Regionalstudien	6
1.4.2	Zentrale Angebote zur Vermittlung von Schlüsselqualifikationen	8
1.4.3	Weiterbildungsangebot der TU Dresden	8
2	Entwicklung der Bewerber-, Studienanfänger- und Studierendenzahlen	10
2.1	Bewerber und Studienanfänger im Jahres-Vergleich.....	10
2.1.1	Fakultätsbezogene Erläuterungen zum Anstieg der Studienanfängerzahlen.....	12
2.1.2	Fakultätsbezogene Erläuterungen zum Rückgang der Studienanfängerzahlen	12
2.1.3	Entwickl. d. Bewerber- u. Studienanfängerzahlen von ausländ. Studierenden	12
2.2	Entwicklung der Studierendenzahl.....	13
2.3	Zugangsprüfung z. Erwerb d. Studienberechtigung f. Berufstätige ohne allgemeine Hochschulreife	14
2.4	Herkunft der Studierenden (nach dem Ort des Erwerbs der Hochschulreife).....	16
2.5	Anteil ausländischer Studierender an der Gesamtzahl der Studierenden.....	16
2.6	Beurlaubungen vom Studium gemäß § 16 Sächsisches Hochschulgesetz.....	19
2.7	Exmatrikulationen und Studiengangswechsel.....	19
3	Auslandsmobilität der Studierenden	21
3.1	Auslandsmobilität im Zusammenhang mit der neuen Studienstruktur	21
3.2	Go Out Kampagne	21
3.3	Kontinuierliche Beratung und Information	22
3.4	Austausch- und Fördermaßnahmen für Auslandsstudienaufenthalte	22
3.5	Auslandspraktika der Studierenden und Graduierten im Rahmen von ERASMUS und LEONARDO DA VINCI an der TU Dresden	24
3.6	Weiterbildungsangebote für Studierende und Graduierte der TU Dresden	27
3.7	INTERREG IIIC-Projekt "RUISNET - Regional University Industry Strategies Network	27
3.8	"Wissen schafft Wachstum - Alumni für Alumni" im Rahmen des DAAD-Programms "Alumni-Plus 2008"	27
4	Maßnahmen zur Gewinnung, Beratung und Betreuung von Studierenden und zur Kontaktpflege mit den Absolventen.....	29
4.1	Gewinnung, Beratung und Betreuung von Studierenden aus dem Inland	29
4.2	Gewinnung, Beratung und Betreuung von Studierenden aus dem Ausland	32
4.3	Kontaktpflege mit den Absolventen	33
5	Entwicklung der Hochschulprüfungen und Absolventenzahlen	35
5.1	Erläuterungen zu den Datengrundlagen der Hochschulprüfungen.....	35
5.2	Hochschulprüfungen insgesamt	36
5.3	Zwischenprüfungen	40
5.4	Abschlussprüfungen	46
5.5	Regelstudienzeit/Fachstudiendauer.....	52
5.6	Promotionen	55
5.7	Sächsische Landesförderung	60
6	Maßnahmen zur Verbesserung der Qualität der Lehre.....	62
6.1	Befragungen der Studierenden zur Qualität der Lehre	62
6.2	Evaluation und Akkreditierung.....	64
6.3	Lehrpreis.....	65

7	Kerndaten zu Studierenden und Prüfungen	
7.1	Studenten.....	1
	Statistische Angaben nach Fakultäten und Studiengängen	
	Die Situation in Fächern mit lokalem Nc	3
	Die Situation in Fächern mit bundesweitem Nc	7
	Immatrikulierte Promotionsstudenten.....	8
	Förderung von weiblichen Graduierten f. Promotionen u. Habilitationen.....	10
	Exmatrikulations- und Wechselstatistik.....	12
	Herkunftsverteilung	14
	Studienanfänger, Studierende in der Regelstudienzeit, Kopf- und Fallzahlen nach Fakultäten und Studiengängen	
	Fakultät Mathematik und Naturwissenschaften	17
	Philosophische Fakultät	35
	Fakultät Sprach-, Literatur- und Kulturwissenschaften	67
	Fakultät Erziehungswissenschaften	99
	Juristische Fakultät	119
	Fakultät Wirtschaftswissenschaften	129
	Fakultät Informatik	143
	Fakultät Elektrotechnik und Informationstechnik.....	155
	Fakultät Maschinenwesen	165
	Fakultät Bauingenieurwesen.....	181
	Fakultät Architektur	191
	Fakultät Verkehrswissenschaften "Friedrich List"	201
	Fakultät Forst-, Geo- und Hydrowissenschaften	211
	Medizinische Fakultät Carl Gustav Carus	233
	Biotechnologisches Zentrum	243
	Zentrum für Internationale Studien	251
7.2	Prüfungen.....	261
	Hochschulprüfungen ab Studienjahr 2005/2006 - Überblick -.....	263
	Hochschulprüfungen der letzten drei Studienjahre nach Fakultäten und Studiengängen.....	265
	Hochschulprüfungen im Studienjahr 2007/2008 nach Fakultäten.....	305
	Hochschulprüfungen im Studienjahr 2007/2008 nach Fächergruppen der Studenten- und Prüfungsstatistik.....	309
	Hochschulzwischenprüfungen	311
	Hochschulabschlussprüfungen	321
	Promotionen	335
	Durchschnittliche Fachstudierendauer in Fachsemestern bis zur erfolgreich abgelegten Prüfung	
	Hochschulzwischenprüfungen	341
	Hochschulabschlussprüfungen	351
	Mittlere Studierendauer im grundständigen Präsenzstudium nach Fakultäten und Fachrichtungen bei Hochschulabschlussprüfungen	361
	Einhaltung der Regelstudienzeit bei Hochschulabschlussprüfungen.....	362
	Notenverteilung in Prüfungen	
	Hochschulzwischenprüfungen	363
	Hochschulabschlussprüfungen	371
	Prädikate bestandener Promotionen	381
	Erläuterungen der Abkürzungen in den Tabellen zur Prüfungsstatistik.....	385

1 Weiterentwicklung des Studienangebotes

1.1 Studiengangsentwicklung und Umstellung des Studiensystems

Auch im Studienjahr 2007/08 wurde das Studienangebot weiter ausgebaut. Stärker als in den Vorjahren stand dabei neben der Weiterentwicklung und Modularisierung einstufiger Studiengänge die Umstellung auf das zweistufige Studiensystem im Mittelpunkt der Aktivitäten, wurden Konzepte konsekutiver wie auch nicht-konsekutiver Studienangebote entwickelt, diskutiert und umgesetzt. Dabei fanden auch zunehmend interdisziplinäre Ansätze Berücksichtigung. Das Rektorat hat sich auch in diesem Berichtszeitraum weiter mit der Umsetzung der Reformen des Bologna-Prozesses befasst und die Fakultäten zu zügiger Modularisierung der Studienangebote und Einführung von Leistungspunktesystemen sowie zur Umstellung ihrer Studiengänge aufgefordert. In diesem Kontext wurde im Berichtszeitraum die Diskussion über die Umsetzung der Bologna-Deklaration fortgesetzt.

Im Zuge der Umstellung der Diplomstudiengänge wurden mit dem Wintersemester 2007/08 der Studienbetrieb in den Bachelor-Studiengängen Biologie, Geographie, Verkehrswirtschaft, Wirtschaftswissenschaften und Wirtschaftsingenieurwesen aufgenommen und parallel dazu die Neuimmatrikulationen in die jeweiligen Diplomstudiengänge eingestellt. Im konsekutiven Master-Studiengang Angewandte Medienforschung konnten die ersten Absolventen des 2004/05 etablierten Bachelor-Studiengangs Medienforschung, Medienpraxis ihre Ausbildung in dem darauf aufbauenden Master-Studiengang fortsetzen. Neben aus der Umstellung des Studiensystems resultierenden neuen Studiengängen haben im Wintersemester 2007/08 begonnen: der konsekutive Master-Studiengang Childhood Research - Kindheitsforschung, Beratung und Bildung an der Fakultät Erziehungswissenschaften, der nicht-konsekutive Master-Studiengangs Nanobiophysics, der das Angebot biotechnologisch orientierter Studiengänge erweitert und abrundet sowie der Bachelor-Studiengang Law in Context, mit dem eine grundständige Ausbildung auf dem Gebiet des Rechts mit seinen interdisziplinären Bezügen zu Technik, Politik und Wirtschaft angeboten wird. Im Berichtszeitraum wurde die Umstellung weiterer Diplomstudiengänge zum Wintersemester 2008/09 durch die Gremienbeschlüsse zur Einrichtung der Bachelor-Studiengänge Abfallwirtschaft und Altlasten, Geodäsie und Geoinformation, Hydrologie, Kartographie und Geomedientechnik, Wasserwirtschaft bei gleichzeitiger Aufhebung der einschlägigen Diplomstudiengänge sowie zur Einrichtung eines eigenständigen Bachelor-Studiengangs Wirtschaftsinformatik vorbereitet. Mit den Beschlüssen zur Einrichtung der konsekutiven Master-Studiengänge Anglistik und Amerikanistik, Antike Kulturen, Erschließung älterer Musik, Europäische Sprachen, Germanistik (Sprach- und Kulturwissenschaft), Germanistik (Sprach- und Literaturwissenschaft), Geschichte, Klassische Philologie, Kunstgeschichte, Philosophie, Politik und Verfassung, Romanistik, Slavistik sowie Chemie wurden für die 2005/06 eingerichteten Bachelor-Studiengänge die Voraussetzungen für den Übergang der ersten Absolventen in die Master-Phase zum Wintersemester 2008/09 geschaffen. Gleichfalls beschlossen wurde die Einrichtung der konsekutiven Master-Studiengänge Biologie und Verkehrswirtschaft, die ebenso wie die Master-Studiengänge Betriebswirtschaftslehre, Volkswirtschaftslehre, Wirtschaftsinformatik, Wirtschaftsingenieurwesen und Wirtschaftspädagogik bereits zum Wintersemester 2008/09 beginnen sollen, auch wenn die "eigenen" Bachelor-Studiengänge zu diesem Zeitpunkt erst ihr drittes Jahr beginnen.

Bei der Umstellung der ingenieurwissenschaftlichen Diplomstudiengänge zeigte sich auch in diesem Berichtszeitraum noch weiterer Diskussionsbedarf. Da sich das Rektoratskollegium nach wie vor deutlich zur Umstellung auch der ingenieurwissenschaftlichen Studiengänge bekennt, waren im Berichtszeitraum auch weitere konzeptionelle Vorarbeiten für zweistufige

Studienangebote der Ingenieurwissenschaften zu verzeichnen. Es kann festgestellt werden, dass die Umstellung des Studiensystem im Rahmen des Bologna-Prozesses im Berichtszeitraum in Punkto Etablierung der neuen Studiengänge deutlicher als zuvor vorangekommen ist und auch wesentliche Voraussetzungen für die Umstellung von Studiengängen im nachfolgenden Studienjahr 2008/09 geschaffen wurden.

Tab. 1: **Stand der Umstellung grundständiger Studiengänge**

Anteil umgestellter Studiengänge im	Studienjahr 2005/06		Studienjahr 2006/07		Studienjahr 2007/08		Studienjahr 2008/09	
	abs.	%	abs.	%	abs.	%	abs.	%
Ausgangswerte Anzahl/Art Studiengänge								
Diplomstudiengänge: gesamt 35	1	2,8	2	5,7	10	28,5	15	42,5
Lehrämter: gesamt 33 Fächer für vier Lehrämter*	-	-	-	-	33	100	33	100
Magisterstudiengang: gesamt 35 Haupt- und Nebenfächer	35	100	35	100	35	100	35	100
grundständige Studiengänge**: gesamt 103	36	34	37	35	78	75	83	80,5

* Angabe bezieht sich auf die vor der Umstellung existierenden Staatsprüfungsstudiengänge für die Lehrämter an Grund- und Mittelschulen und Höheren Lehrämter an Gymnasien und Berufsbildenden Schulen mit ihren 35 Fächern. In den neuen Bachelor-Studiengängen hinzugekommene neue Fächer sind hier nicht berücksichtigt.

** ohne Staatsprüfungsstudiengänge Medizin, Zahnmedizin, Lebensmittelchemie, Rechtswissenschaften

Umgestellt waren im Berichtszeitraum somit außer dem traditionelle Magisterstudium und der Lehramtsausbildung bereits 10 Diplomstudiengänge; weitere fünf wurden vorbereitet. Damit hat sich der Anteil umgestellter Studiengänge gegenüber dem Studienjahr 2006/07 deutlich erhöht. Nicht berücksichtigt sind bei Angaben zur Umstellung des Studienangebotes jene Bachelor- und auch Master-Studiengänge, die nicht aus der Umstellung bestehender einstufiger Studiengänge resultieren, sondern von vorn herein nach den Strukturvorgaben der KMK konzipiert und eingerichtet wurden, wie z. B. Internationale Beziehungen oder Molekulare Biotechnologie. Es ist deshalb zu unterscheiden zwischen Angaben zur Umstellung des Studiensystems und Angaben zur Anzahl zweistufiger Studiengänge.

Tab. 2: **Entwicklung der Anzahl moderner zweistufiger Studiengänge**

Anzahl eingerichteter Studiengänge	01.10.2004	01.10.2005	01.10.2006	01.10.2007	01.10.2008
Bachelor-Studiengänge (gem. Strukturvorgaben der KMK*)	6	15	15	23	28
Master-Studiengänge (konsekutiv bzw. nicht- konsekutiv)	12	13	15	22	45

* Ohne Berücksichtigung der "Integrierten Modelle", wo nach einem mindestens 6-semesterigen Studium die Option der Bachelor-Prüfung in den Diplomstudiengang integriert wurde.

Neben der Umstellung von Studiengängen wurden Konzepte neuer Master-Studiengänge entwickelt und mit deren Umsetzung begonnen. Dazu gehört die im Sommersemester 2008 beschlossene Einrichtung eines Master-Studiengang Bahnsystemingenieurwesen. Weiterbildende Studiengänge in Form der Aufbau-, Ergänzungs- und Zusatzstudiengänge nach § 22 SächsHG werden zunehmend den Vorgaben des Bologna-Prozesses angepasst. So

wurde beschlossen, den Aufbaustudiengang Umweltschutz und Raumordnung ab Wintersemester 2008/09 durch den Master-Studiengang Raumentwicklung und Ressourcenmanagement zu ersetzen. Im Zuge der weiteren Bereinigung des vor 2002/03 entstandenen formale Parallelangebotes von inhaltlich identischen als konsekutiv bezeichneten Master-Studiengängen und weiterbildenden Master-Aufbaustudiengängen nach § 22 SächsHG wurde die entsprechende Änderung des Master- und Aufbaustudiengangs Holztechnologie und Holzwirtschaft beschlossen. Nach seiner im Sommer 2007 beschlossenen Anpassung an die aktuellen Strukturvorgaben der KMK wurde der Studiengang Berufs- und Erwachsenenpädagogik in der internationalen Entwicklungsarbeit im Wintersemester 2007/08 erstmals weiterbildender Master-Studiengang Vocational Education and Personnel Capacity Building durchgeführt.

Einen Schwerpunkt der Aktivitäten bildete im Berichtszeitraum weiterhin die *Reform der Lehrerbildung*. Die erste Phase der Umsetzung des unter Federführung des Zentrums für Lehrerbildung, Schul- und Berufsbildungsforschung (ZLSB) im Sommersemester 2006 weiterentwickelte und in verschiedenen Gremien diskutierten Konzeptes des schulartenunabhängigen Bachelor-Studiengangs Allgemeinbildende Schulen und des Bachelor-Studiengangs Berufsbildende Schulen, auf denen die schulartenspezifischen Master-Studiengänge für die Höheren Lehrämter an Gymnasien und Berufsbildenden Schulen aufbauen, wurde mit der Aufnahme des Studienbetriebes in den Bachelor-Studiengängen zum Wintersemester 2007/08 abgeschlossen. Im Berichtszeitraum wurden die Studiendokumente unter großem Einsatz aller Beteiligten einer erneuten Überarbeitung unterzogen und im Sommer 2008 neu beschlossen, während gleichzeitig mit Ausarbeitung der Curricula und der Studiendokumente der Master-Studiengänge begonnen wurde.

Geänderte bzw. neu gefasste Studiendokumente wurden mit dem Wintersemester 2007/08 für die Bachelor-Studiengänge Evangelische Theologie, Geschichte, Katholische Theologie, Medienforschung, Medienpraxis, Kunstgeschichte, Musikwissenschaft, Philosophie, Soziologie, Politikwissenschaft und Sprach-, Literatur- und Kulturwissenschaften, des Diplomstudiengangs Soziologie, des Studiengangs Lebensmittelchemie und des Master-Studiengangs Molecular Bioengineering wirksam. Beschlossen wurde im Verlaufe des Studienjahres 2007/08 die Änderung von Studiendokumenten der Diplomstudiengänge Bauingenieurwesen und Elektrotechnik, des Master-Studiengangs Angewandte Medienforschung sowie des Studiengangs Zahnmedizin, die zum Wintersemester 2008/09 in Kraft getreten sind.

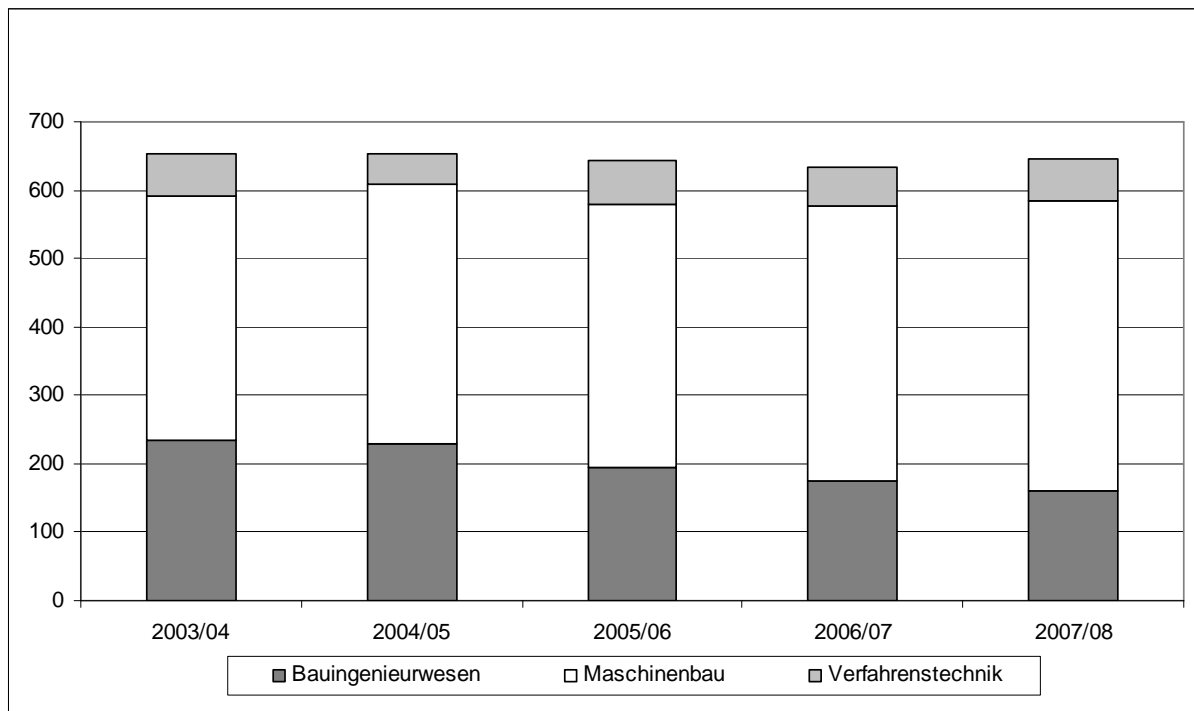
1.2 Weiterentwicklung des Universitären Technischen Fernstudiums

Das Universitäre Technische Fernstudium nach dem Dresdener Modell ist mit den Studiengängen *Bauingenieurwesen, Maschinenbau sowie Verfahrenstechnik* nach wie vor fester Bestandteil des Studienangebotes der TU Dresden, zu dessen Profilierung die auf diese Studienform in besonderem Maße abgestimmte inhaltliche und organisatorische Ausgestaltung wesentlich beiträgt. Die Möglichkeit einer sinnvollen Verbindung von Beruf und Studium in Form einer berufsbegleitenden Studiengestaltung macht dieses Studium für Aus- und Weiterbildung besonders attraktiv. An der Fakultät Maschinenwesen standen im Studiengang Maschinenbau die Studienrichtungen Arbeitsgestaltung, Allgemeiner und konstruktiver Maschinenbau, Energietechnik, Luft- und Raumfahrttechnik sowie Produktionstechnik und im Studiengang Verfahrenstechnik die Studienrichtungen Verfahrenstechnik sowie Holz- und Faserwerkstofftechnik zur Auswahl. Die mit der Modularisierung des Studiengangs Bauingenieurwesen im Vorjahr geänderten Bedingungen haben sich im Fernstudium sehr gut etabliert. Erforderliche Neuauflagen der Informationsmaterialien bestätigen das Interesse an diesem Fernstudienangebot. Dazu trägt auch die hohe Zahl der möglichen Vertiefungen

und Wahlpflichtmodule bei, die es den Studenten erlaubt, ihr Studium an individuelle Vorstellungen anzupassen. Neben der ständigen Erweiterung des Studienmaterials in gedruckter Form wurde im Berichtszeitraum erneut besonderer Wert auf die Weiterentwicklung und Ausgestaltung multimedialer Lehr- und Lernangebote sowie zeitgemäßer Kommunikations- und Kollaborationswerkzeuge gelegt, im Fernstudium Bauingenieurwesen insbesondere über die Internetpräsenz der Arbeitsgruppe Fernstudium sowie über das Bildungsportal Sachsen. Die bestehenden fachspezifischen E-Learning-Angebote wurden kontinuierlich gepflegt und auf höhere Fachsemester erweitert. Ferner legten erste Vorarbeiten den Grundstein dafür, zukünftig Vorlesungsaufzeichnungen von Grundlagenfächern über das Bildungsportal Sachsen anbieten zu können.

Die *Anzahl der Fernstudenten* konnte zum Wintersemester 2007/08 auf 647 gesteigert werden (zum Vergleich 1.12.2006: 634) und übertrifft damit sogar leicht den Durchschnitt der letzten fünf Jahre (645). Aktuell sind damit 159 Fernstudenten im Bauingenieurwesen (1.12.2006: 174) und 488 im Maschinenwesen (1.12.2006: 460) mit seinen beiden Studiengängen Maschinenbau und Verfahrenstechnik eingeschrieben. Der einem deutschlandweiten Trend folgende Rückgang im Bauingenieurwesen traf das Fernstudium erneut nur abgeschwächt (wodurch sich der prozentuale Anteil von Fernstudenten an dieser Fakultät weiter erhöhte) und wurde durch eine Steigerung im Maschinenwesen mehr als kompensiert. Wie schon in den vergangenen Jahren wurden grundständiges Studium und Aufbaustudium in den beiden das Fernstudium tragenden Fakultäten Maschinenwesen und Bauingenieurwesen unterschiedlich angenommen. So ist die Anzahl der Studierenden in den beiden Aufbaustudiengängen des Fernstudiums im Maschinenwesen höher als im grundständigen Fernstudium Maschinenbau und Bauingenieurwesen, im Studiengang Bauingenieurwesen ist dieser Sachverhalt umgekehrt. 18 Fernstudenten haben ihr Studium im Berichtszeitraum erfolgreich abgeschlossen, fünf davon an der Fakultät Bauingenieurwesen und zwölf an der Fakultät Maschinenwesen.

Abb. 1: **Entwicklung der Studentenzahlen im Fernstudium (nach Studiengängen)**



Das Angebot des Fernstudiums Bauingenieurwesen, Maschinenbau und Verfahrenstechnik wurde anlässlich des UNI-Tages an der TU Dresden im April 2008 durch die Arbeitsgruppe Fernstudium Maschinenwesens präsentiert. Eine Präsentation der multimedialen Angebote des Fernstudiums Bauingenieurwesens fand im Rahmen eines Workshops des Bildungsportals Sachsen im Mai 2008 statt. Als Gastgeber führte die TU Dresden die Jahrestagung der Arbeitsgemeinschaft für Fernstudium an Hochschulen (AG-F) der Deutschen Gesellschaft für Weiterbildung und Fernstudium (DGWF) im Juni 2008 durch; die in Zusammenarbeit von beiden Arbeitsgruppen Fernstudium mit den Dezernaten 3 und 8 reibungslos organisierte und von allen Teilnehmern sehr gelobte Veranstaltung konnte den Bekanntheitsgrad der TU Dresden und ihres Fernstudienangebots weiter steigern. Im September 2008 wurde die TU Dresden auf der Jahrestagung der DWGF in Bochum von beiden Arbeitsgemeinschaften Fernstudium vertreten.

1.3 Auslandsorientierte Studienprogramme und -angebote

Eine wesentliche Rolle in der Internationalisierungsstrategie der TU Dresden spielen internationaler Studiengänge, d. h. Studiengänge, die in einer Fremdsprache unterrichtet werden, einen Auslandsaufenthalt obligatorisch vorsehen oder in Kooperation mit einer ausländischen Universität angeboten werden, sowie teilweise auch solche, die sich explizit an ausländische Studierende wenden. Die TU Dresden bot im Studienjahr 2007/08 die *englischsprachigen Master-Studiengänge* Computational Engineering, Computational Logic, Tropical Forestry and Management, Hydro Science and Engineering, Molecular Bioengineering und Nanobiophysics an. Die Studiengänge Hydro Science and Engineering und Tropical Forestry and Management wurden zudem im *DAAD-Programm* "Aufbaustudiengänge mit entwicklungsbezogener Thematik" gefördert, wie auch die Master-Studiengänge Vocational Education and Personnel Capacity Building und Textil- und Konfektionstechnik. Dies ist die höchste Anzahl an Studiengängen im Rahmen dieses DAAD-Förderprogramms, die eine Hochschule auf sich vereinen kann. Gegenstand der Förderung sind Stipendien für Bewerber aus Entwicklungsländern und Betreuungsmittel für eine qualitativ hochwertige Organisation des Studiums.

Folgende Studiengänge mit einem integrierten internationalen Abschluss (Doppeldiplom) wurden im Studienjahr 2007/08 angeboten:

Tab. 3: **Studiengänge mit integrierten internationalen Abschluss (2007/08)**

Deutsch-Französische Studiengänge mit doppeltem Abschluss	Bauingenieurwesen, Betriebswirtschaftslehre, Chemie, Informatik, Maschinenbau, Elektrotechnik, Mechatronik
Deutsch-Italienische Studiengänge mit doppeltem Abschluss	Sprach-, Literatur- und Kulturwissenschaften, Soziologie, alle Diplom-Studiengänge der Fakultät Wirtschaftswissenschaften, Verkehrswirtschaft, Bauingenieurwesen
Deutsch-Spanische Studiengänge mit doppeltem Abschluss	Betriebswirtschaftslehre, Volkswirtschaftslehre
Trinationaler Deutsch-Französisch-Polnischer Abschluss	Betriebswirtschaftslehre

Darüber hinaus bot die Juristische Fakultät den LL.M.-Studiengang "International Studies in Intellectual Property Law" zusammen mit Universitäten im europäischen und außereuropäischen Ausland an.

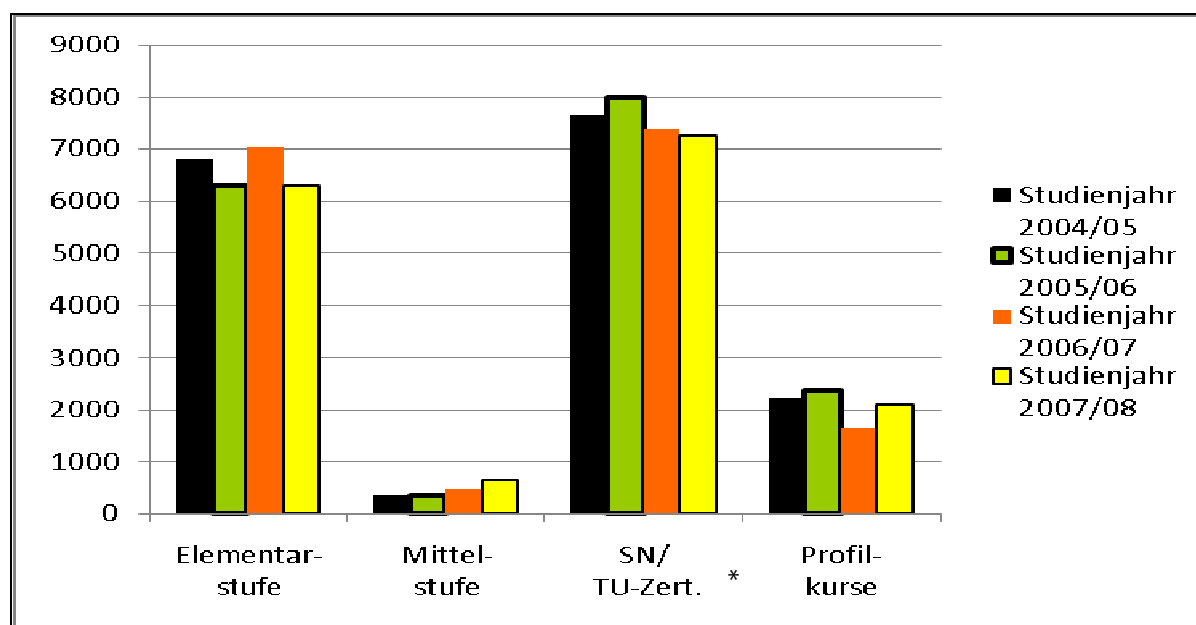
Die Fakultät Informatik, das Biotechnologische Zentrum und die Fachrichtung Forstwissenschaften haben im Berichtszeitraum am *Erasmus-Mundus-Programm* der Europäischen Union teilgenommen, das zum Ziel hat, sehr gute Studierende aus Ländern außerhalb der Europäischen Union für ein Master-Studium an Hochschulen in der EU zu gewinnen und den Studien- und Forschungsstandort Europa als attraktiven Standort zu profilieren. Von Seiten der TU Dresden sind die Studiengänge Computational Logic (Fakultät Informatik - Partnerhochschulen: TU Wien, Universidade Nova de Lisboa, Freie Universität Bozen, Universidad Politécnica de Madrid) und Molecular Bioengineering (Biotechnologisches Zentrum - Partnerhochschulen: Katholieke Universiteit Leuven, Chalmers Tekniska Högskola, TU Delft/Universität Leiden) beteiligt. Der Studiengang Tropical Forestry and Management hat Curriculum inkl. Austausch- und Anrechnungsmodalitäten mit den Universitäten Wales (Bangor), der Kgl. Veterinærog Landbohøjskole in Kopenhagen, der Università degli Studi di Padova und der Ecole Nationale du Génie Rural des Eaux et Forêts (Montpellier) abgestimmt.

1.4 Sonstige Studien- und Weiterbildungsangebote

1.4.1 Fremdsprachenausbildung und Regionalstudien

Die Fremdsprachenausbildung der TU Dresden umfasst *Sprachkurse für die nichtphilologischen Studiengänge* der TUD. Dazu gehören neben den Ausbildungs- und Prüfungsleistungen auch Organisations- und Serviceleistungen. Diese Fremdsprachenkurse werden über TUDIAS realisiert. Die Sprachausbildung umfasst Kurse in den Sprachen Altgriechisch, Arabisch, Englisch, Finnisch, Französisch, Italienisch, Latein, Polnisch, Portugiesisch, Russisch, Schwedisch, Spanisch, Tschechisch, Chinesisch (OAZ), Japanisch (OAZ), Brasilianisches Portugiesisch (BELA), Lateinamerikanisches Spanisch (BELA). Im Berichtszeitraum wurden insgesamt ca. 450 Kurse pro Semester angeboten, davon 250 in Englisch und 200 Kurse in den anderen Sprachen. Neben Englisch wurden die Sprachen Spanisch, Schwedisch und Französisch am meisten nachgefragt. Jeder Studierende kann 10 SWS = 150 Unterrichtsstunden Fremdsprachenausbildung kostenlos belegen. Die Sprachabschlüsse sind dem Gemeinsamen Europäischen Referenzrahmen für Sprachen (A1 bis C2) angepasst. Im Berichtszeitraum haben an der Ausbildung ca. 17.000 Studierende teilgenommen, davon ca. 10.000 Studierende an Englischkursen auf dem Niveau B2/C1.

Abb. 2: **Studierende je Sprachkurs-Niveau**



* Sprachnachweis / TU-Zertifikat

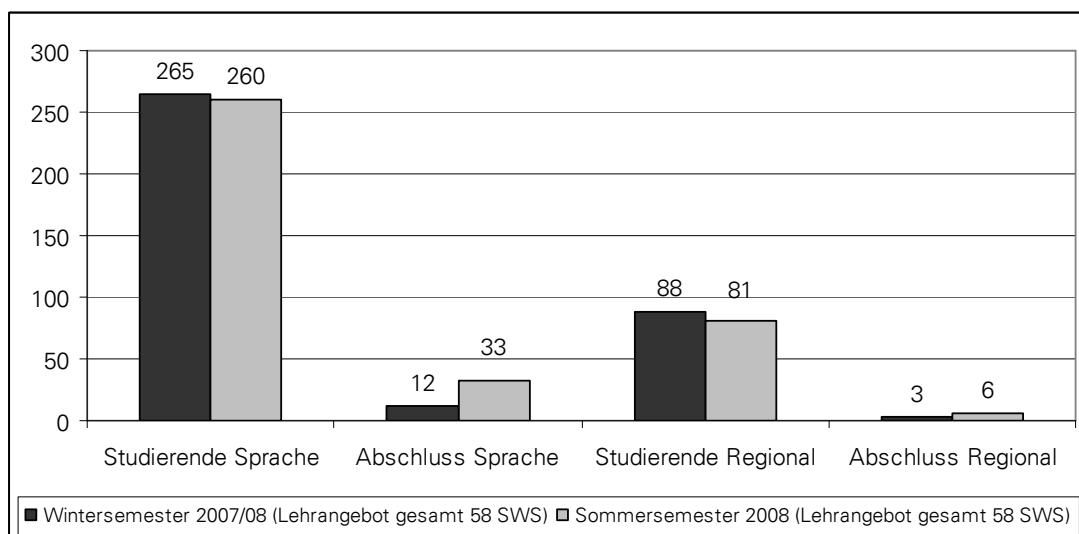
Die Sprachausbildung wird in die an der TUD regelmäßig stattfindenden Befragungen der Studierenden zur Qualität der Lehre einbezogen. Darüber hinaus wird die Qualität durch permanente Evaluierung und kontinuierliche Reviews gesichert. Der Qualitätssicherungsprozess wird von Sprachreferenten und Sprachverantwortlichen sowie durch Kontakte zu den Fachschaftsräten unterstützt. TUDIAS ist Mitglied im AKS (Arbeitskreis der Sprachenzentren, Sprachlehrinstitute und Fremdspracheninstitute in Deutschland).

Die TU Dresden widmet sich seit dem Herbst 1998 der Internationalisierung der Ausbildung auch durch eine Fokussierung auf die Wachstumsregion Ostasien. Ein entsprechendes Lehrangebot wird am *Ostasienzentrum* (OAZ) realisiert in Form:

- a) des Regionalstudiums Ostasien (studienunabhängiges Begleitstudium, 18 SWS):
 - Regionalstudium Ostasien / Japan
 - Regionalstudium Ostasien / Greater China
- b) der regionalwissenschaftliche Module (frei wählbar; 4 SWS resp. 6 SWS):
 - Ostasien / Japan und Ostasien / Japan-L
 - Ostasien / Greater China und Ostasien / Greater China-L
- c) der Sprach-Module (frei wählbar; 8 SWS und 2 SWS):
 - Elementarkurs / Sprachnachweis Elementarstufe Japanisch und Chinesisch
 - Zertifikatskurs Elementarstufe / UNlcert® 1 Japanisch und Chinesisch

Dieses Angebot vermittelt ein Verständnis der historischen, gesellschaftlichen, politischen, kulturellen und wirtschaftlichen Grundlagen und Zusammenhänge in den Zielregionen sowie sprachliche Grundkenntnisse. Die Ausbildung kann im Grund- und/oder Hauptstudium, im Bachelor- sowie im Master-Studium belegt werden. Durch den modularen Aufbau kann das Lehrangebot in bestehende Studiengänge integriert werden, z.B. als Wahlpflichtmodul/-fach, als Nebenfach, als Sprachausbildung, als Kern- und/oder Ergänzungsmodul, als Studium generale oder AQUA. Das Begleitstudium wird durch ein TU-Zertifikat belegt, die Sprachausbildungen in Chinesisch und Japanisch sind als UNlcert® 1 zertifiziert. Das Lehrangebot am OAZ wurde zwischen Winter 05/06 und Sommer 08 kontinuierlich von 50 SWS auf mittlerweile 58 SWS ausgebaut. Dieser Ausbau reflektiert vor allem die steigende Nachfrage in der Sprachausbildung. Das Lehrangebot in der Regionalausbildung ist im Berichtszeitraum im Vergleich zu den beiden vorangegangenen Jahren gleich geblieben. Am OAZ werden in der Lehre die bestehenden Partnerschaften der TUD mit den Universitäten Keio, Yamanashi und Tohoku in Japan und dem Beijing Institute of Technology, VR China, aktiv gepflegt.

Abb. 3: **Studierende und Abschlüsse der Regionalausbildung Ostasien**



1.4.2 Zentrale Angebote zur Vermittlung von Schlüsselqualifikationen

Im Kontext der Studienreform im Rahmen des Bologna-Prozesses kommt der Vermittlung fachübergreifender und allgemeiner Qualifikationen (häufig *Schlüsselqualifikationen* genannt) wachsende Bedeutung zu. Die Vermittlung von Schlüsselqualifikationen steht im Zusammenhang mit den gesetzlich bestimmten Zielen von Lehre und Studium, ist deshalb integraler Bestandteil von Ausbildungskonzept und Curriculum jedes einzelnen Studiengangs und fällt damit in die Kompetenz und Verantwortung der für den Studiengang jeweils Zuständigen (Lehrende, Studienkommission, Fakultätsrat). Sie reicht je nach Auslegung von Soft Skills (Rhetorik, Präsentationstechniken, Teamfähigkeit etc.) über den Erwerb fremdsprachlicher Kompetenz (insbesondere i. S. v. von Fachsprache), Medienkompetenz, Umweltkompetenz und Sozialkompetenz bis zur Beschäftigung mit allgemeinbildenden fachfremden Inhalten (Studium generale). Die TU Dresden hat sich dazu bekannt, Schlüsselqualifikationen grundsätzlich mit ihrem konkret bestimmbar Beitrag zur Gesamtqualifikation des jeweiligen Studiengangs im Curriculum zu verankern. Ungeachtet der Verantwortung der jeweiligen Studiengangsträger auch für diesbezügliche Lehrangebote in ihren Studiengängen kann außer der Fremdsprachenausbildung auch auf zentrale Angebote zurückgegriffen werden.

Im Berichtszeitraum wurde das *Projekt PreCaSe* (Vorbereitung eines Career Service) durchgeführt, in dem zahlreiche Veranstaltungsformate angeboten wurden. Im Wintersemester 2007/2008 fanden im Rahmen des Projekts insgesamt 45 Workshops zur Vermittlung von Schlüsselkompetenzen, neun Soft-Skills-Workshops für Ingenieure, ein Workshop zu Förderprogrammen sowie ein Workshop zum Thema Arbeitsorganisation statt. Aufgrund der ermöglichten Projektverlängerung im Sommersemester 2008 wurden weitere acht Workshops zur Vermittlung von Schlüsselkompetenzen durchgeführt. Zudem konnten sich die Studierenden im Rahmen individueller Karriere- und Laufbahnberatungsgespräche auf Problemstellungen rund um den Bewerbungsprozess und den Berufseinstieg vorbereiten. Weiterhin wurden im Wintersemester 2007/2008 zwei Ringvorlesungen mit jeweils 14 Veranstaltungen zum Berufsfeld Geisteswissenschaften und Erziehungswissenschaften mit Referentinnen und Referenten aus der Praxis angeboten. Die beiden Ringvorlesungen schlossen am 26. Januar 2008 mit dem Berufseinstiegstag "Leinen los!" für Studierende der Geistes- und Erziehungswissenschaften ab. Am 18. Januar 2008 fand die Firmenkontaktveranstaltung Pentathlon, ein Projekt mit fünf Unternehmen aus der mitteldeutschen Wirtschaft und 38 teilnehmenden Studierenden, statt. Des Weiteren wurde im Wintersemester 2007/2008 das Berufseinstiegsprogramm Elisa (Projektpartner: GWT-TUD GmbH) für Studentinnen der Natur- und Ingenieurwissenschaften mit zehn Studentinnen durchgeführt. Der Aufbau einer weltweiten Praktikervermittlung (Projektpartner: LEONARDO- BÜRO PART Sachsen) sowie einer Studie zur Implementierung von Schlüsselkompetenzen und dem Aufbau eines Career Service an der TU Dresden wurden ebenfalls im Rahmen von PreCaSe durchgeführt.

Fortgesetzt wurden im Rahmen des Studium generale weiterhin die Angebote des der studentischen Initiative "Integrale" und der TU Umweltinitiative TUUWI, unter anderem mit einer Ringvorlesung "Technik und Kultur" zur fachübergreifenden Bildung zur Integration von Technik in soziale und kulturelle Kontexte.

1.4.3 Weiterbildungsangebot der TU Dresden

Das Weiterbildungsangebot der TU Dresden umfasst neben den weiterbildenden Studiengängen eine breite Palette an Kursangeboten. Gemeinsam mit der TUDIAS GmbH, der Dresden International University GmbH und den An - Instituten bietet die TU Dresden über

ihren online - Weiterbildungskatalog kontinuierlich etwa 180 Themen an (siehe http://tu-dresden.de/weiterbildung/zentrum_fuer_weiterbildung/).

Die Zahl multimedialer Angebote auch auf dem Gebiet der Weiterbildung ist weiter gewachsen. Zur Unterstützung der weiteren Verbreitung von *Multimedia* wurden für den Zeitraum vom 1. Juli 2008 – 31. Dezember 2009 im Rahmen einer Zielvereinbarung zwischen Medienzentrum (MZ) und Universitätsleitung 415.000 EUR zur Verfügung gestellt. Ziel ist die Förderung von Projekten, die der Verbesserung der Lehrqualität und der Lehrorganisation durch eine nachhaltige Stärkung des E - Learnings an der TU Dresden dienen. Es sind Projekte zu unterstützen, die unter Nutzung der Lehr- und Lernplattform der Bildungsportal Sachsen GmbH einer Erhöhung der Vielfalt und der Qualität des Lehrangebotes sowie einer stärkeren Prozessintegration dienen. Diese Projekte sollen - ausgerichtet an konkreten Entwicklungszielen und eingebunden in eine fachbereichs- bzw. fakultätsbezogene E - Learning Strategie - zu einer breiteren Nutzung des E - Learnings im Rahmen der Präsenzlehre an der TU Dresden führen. Bereits 2004 verabschiedete die TU Dresden eine Multimediastrategie. Für die Umsetzung und die Weiterentwicklung der Multimediastrategie der TU Dresden ist das Medienzentrum (MZ) verantwortlich. Das MZ wird bei der Erfüllung seiner Aufgaben durch den Multimediabeirat unterstützt. Dem Multimediabeirat gehören der Prorektor für Bildung als Vorsitzender, der Kanzler und weitere Mitglieder an. Die weiteren Mitglieder werden vom Rektorat und unter Beteiligung der Mitgliedergruppen des Senats sowie unter Berücksichtigung einer angemessenen Vertretung der Fächergruppen Ingenieur-, Natur-, Sozial-, Wirtschafts- und Geisteswissenschaften sowie Medizin und der Mitgliedergruppen bestellt. Die stimmberechtigten und beratenden Mitglieder des IT Lenkungsausschusses des Rektorates können mit beratender Stimme an den Sitzungen teilnehmen, sofern sie nicht bereits Mitglied des Multimediabeirats sind. Der Multimediabeirat berät das MZ auch bei der Auswahl von Projektthemen, für die von der Universität eine Förderung beim SMWK entsprechend der jeweiligen Förderkriterien beantragt wird. Seit 2007 finanziert das SMWK innovative Vorhaben, die sich der Umsetzung und der weiteren strategischen Entwicklung im Zusammenhang mit E - Learning und der mit E - Learning verbundenen Studien-, Verwaltungs- und Koordinationsprozesse und -strukturen hochschulübergreifend stellen. In diesem Zusammenhang erhält die TU Dresden von Juni 2007 bis Dezember 2008 eine Förderung für das Projekt des Media Design Centers "Netzgestützte Lehr- und Lernprozesse auf Basis einer dezentral koordinierten Qualitätsstrategie" sowie für das Projekt der Fakultät Elektrotechnik und Informationstechnik "Community of Practice on E-Learning (CoopEL)". Die TU Dresden ist neben weiteren sächsischen Hochschulen Gesellschafterin der Bildungsportal Sachsen GmbH. Sie nimmt auf diesem Wege Einfluss bei der weiteren Einführung und nachhaltigen Nutzung der Neuen Medien in der Aus- und Weiterbildung. Alle aktuelle Informationen zum Thema Multimedia und E - Learning werden auf den Web-Seiten der TU Dresden veröffentlicht.

Ein fester Bestandteil der Weiterbildung ist die Durchführung von Kursen zur *berufsbegleitenden Lehrerweiterbildung* im Auftrag des Sächsischen Staatsministeriums für Kultus, an denen im Berichtszeitraum etwa 190 Lehrer in insgesamt 21 Kursen in den Fächern Deutsch als Zweitsprache, Ethik/Philosophie, Gemeinschaftskunde, Informatik, Katholische Religion, Latein, Sport und Wirtschaft/Technik/Haushaltslehre teilnahmen. Es wurden zusätzliche Lehrbefähigungen und überwiegend berufsqualifizierende Abschlüsse erworben.

Seit ihrer Gründung 1994 nutzen interessierte Bürger der Region die Angebote der *Dresdner Bürger-Universität*. Dabei werden Weiterbildungsveranstaltungen unterschiedlichster Themenbereiche von der TU Dresden als spezielle Form der Gasthörerschaft angeboten.

2 Entwicklung der Bewerber-, Studienanfänger- und Studierendenzahlen

2.1 Bewerber und Studienanfänger im Jahres-Vergleich

Zum Wintersemester 2007/08 gab es insgesamt 22 202 Bewerbungen. Das waren um 3,5 % mehr als ein Jahr zuvor. Dieser Anstieg wirkte sich auch auf die Anfängerzahlen aus. Insgesamt begannen zum Wintersemester 2007/08 7 833 Studierende im 1. Fachsemester und damit 5,5 % mehr als im Vorjahr.

Tab. 4: **Vergleich Bewerber und Studierende im 1. Fachsemester bzw. im 1. Hochschulsemester Wintersemester 2005/06 bis Wintersemester 2007/08**

	WS 2005/06			WS 2006/07			WS 2007/08		
	Bew.	1. FS	1.HS	Bew.	1. FS	1. HS	Bew.	1. FS	1. HS
Studienanfänger gesamt	21 754	7 472	5 610	21 449	7 449	5 620	22 202	7 833	5 919
- davon Frauen	9 902	3 064	2 292	11 401	3 143	2 390	12 326	3 424	2 653
- davon Ausländer	3 787	1 087	940	3 298	1 212	1 044	2 662	1 039	959

Erläuterung: Bew. – Bewerber; 1. FS - 1. Fachsemester; 1. HS – 1. Hochschulsemester

Zu diesem Anstieg hat vor allem die Einführung des Bachelor-Studienganges Law in Context beigetragen, der an der TU Dresden wieder die Möglichkeit eröffnete, einen grundständigen juristischen Studiengang zu studieren. Im Wintersemester 2007/08 wurden in diesen neuen Studiengang 403 Studierende immatrikuliert. Darüber hinaus wurde im begehrten Lehramtsfach Deutsch der Numerus clausus aufgehoben, damit stieg die Studienanfängerzahl von 67 auf 245.

Abb. 4: **Vergleich Anzahl Studierender im 1. Fachsemester und im 1. Hochschulsemester Wintersemester 1994/95 bis Wintersemester 2007/08 (Stand jeweils 1.12.)**

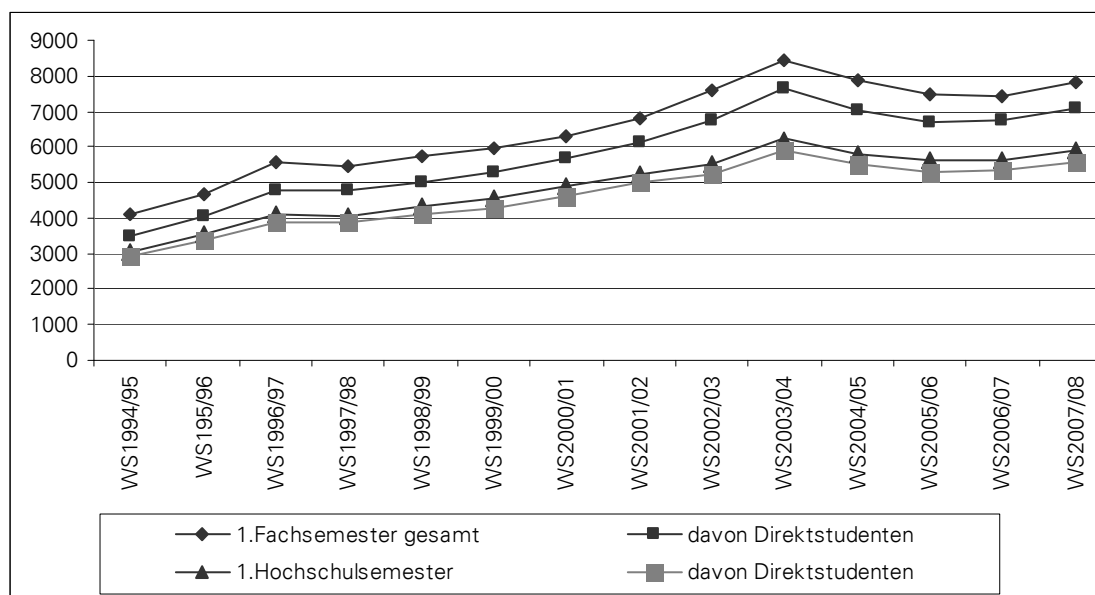
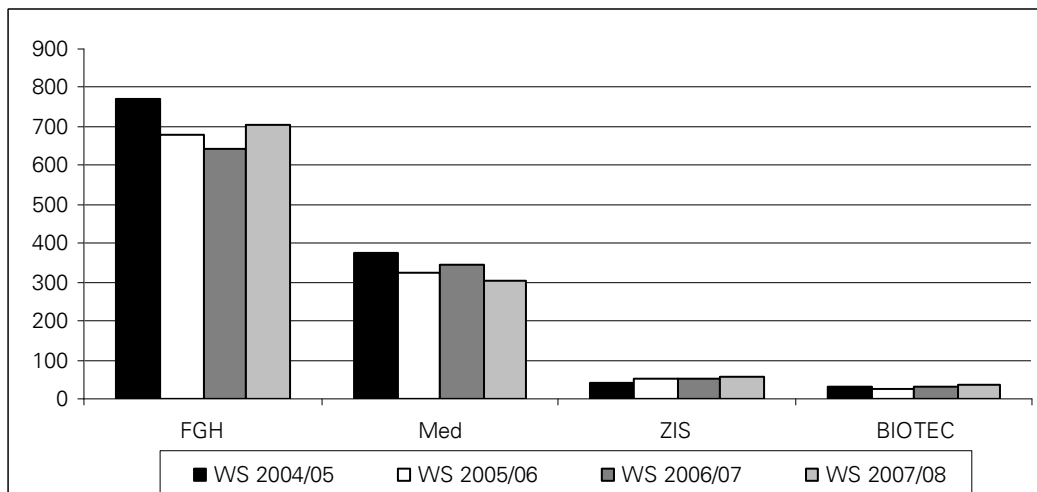
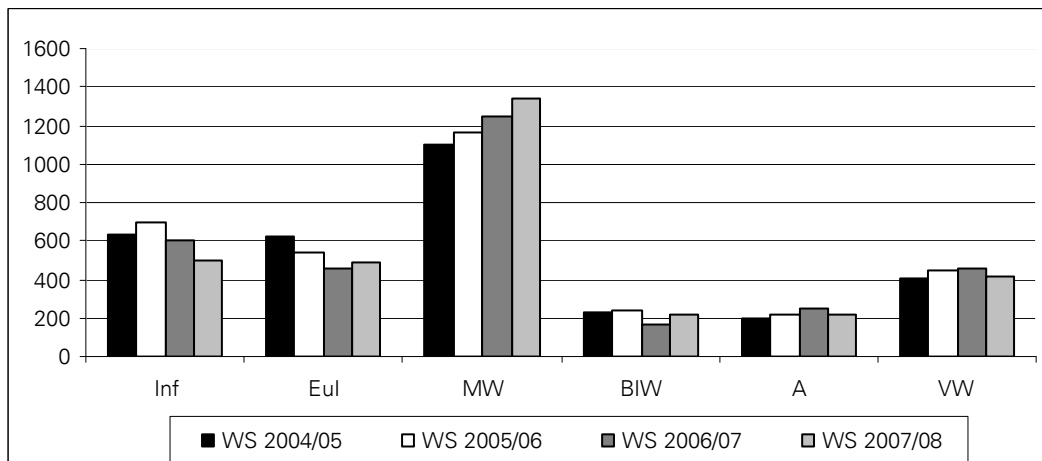
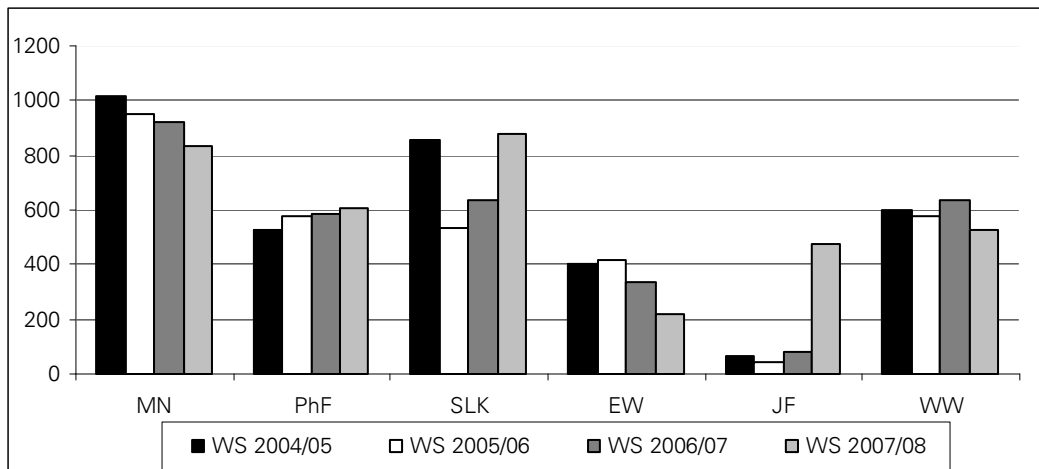


Abb.5:

Vergleich Anzahl Studierender (Direktstudenten*) im 1. Fachsemester und im 1. Hochschulsesemester Wintersemester 1994/95 bis Wintersemester 2007/08 (Stand jeweils 1.12.) - aufgeschlüsselt nach Fakultäten



* Direktstudenten sind alle Studierenden außer Fernstudenten, Studenten im weiterbildenden Studium und Promotionsstudenten

2.1.1 Fakultätsbezogene Erläuterungen zum Anstieg der Studienanfängerzahlen

In einigen Fakultäten ist die Anzahl der Studierenden im 1. Fachsemester stark angestiegen.

Die Juristische Fakultät konnte im Wintersemester 2007/08 395 Studierende in den neu eingeführten Bachelor-Studiengang Law in Context immatrikulieren. Das bedeutet eine Steigerung um 470 %.

In der Fakultät Sprach-, Literatur- und Kulturwissenschaften kam es zu einer Steigerung der Studienanfänger um 248 (35%) aufgrund der entfallenen Zulassungsbeschränkung im Lehramtsfach Deutsch sowie aufgrund der neu eingeführten Möglichkeit, innerhalb des Bachelor-Studienganges Sprach-, Literatur- und Kulturwissenschaften auch Fächer aus der Philosophischen Fakultät zu wählen.

In der Fakultät Bauingenieurwesen konnte mit 52 neu immatrikulierten Studierenden gesamt eine Steigerung der Studienanfänger um 44 % erreicht werden.

2.1.2 Fakultätsbezogene Erläuterungen zum Rückgang der Studienanfängerzahlen

Ein Rückgang der Studienanfängerzahl um 33 % wurde an der Fakultät Erziehungswissenschaften verzeichnet. Dieser Rückgang kam durch die Aufhebung des Staatsexamens-Studienganges Lehramt an Grundschulen zustande. Mit Einführung des Lehramtsbezogenen Bachelor-Studienganges Allgemeinbildende Schulen gehören diese Studierende derjenigen Fakultät an, der das erste gewählte Hauptfach angehört.

Die Fakultät Wirtschaftswissenschaften verzeichnete einen Rückgang der Studienanfängerzahl um 17 %. Mit Einführung der zulassungsbeschränkten Bachelor-Studiengänge Wirtschaftswissenschaften und Wirtschaftsingenieurwesen verringerte sich die Aufnahmekapazität um 20 Studienplätze. Gleichzeitig wurden die Immatrikulationen im Aufbau-Studiengang Wirtschaftswissenschaften eingestellt.

Die Fakultät Informatik nahm 17 % weniger Studienanfänger auf. Der Rückgang resultierte insbesondere aus dem Rückgang der Neuimmatrikulationen im Studiengang Medieninformatik.

2.1.3 Entwicklung der Bewerber- und Studienanfängerzahlen von ausländischen Studierenden

Dem bundesweiten Trend entsprechend ist auch in Dresden die Anzahl ausländischer Studienbewerber zurückgegangen. Im Wintersemester 2007/08 gab es 959 Erstimmatrikulationen an der TU Dresden (im Vorjahr 1 044). 518 von ihnen waren Frauen. Das sind mehr als die Hälfte aller neuen ausländischen Studierenden (54%), im Vorjahr waren es 49 %.

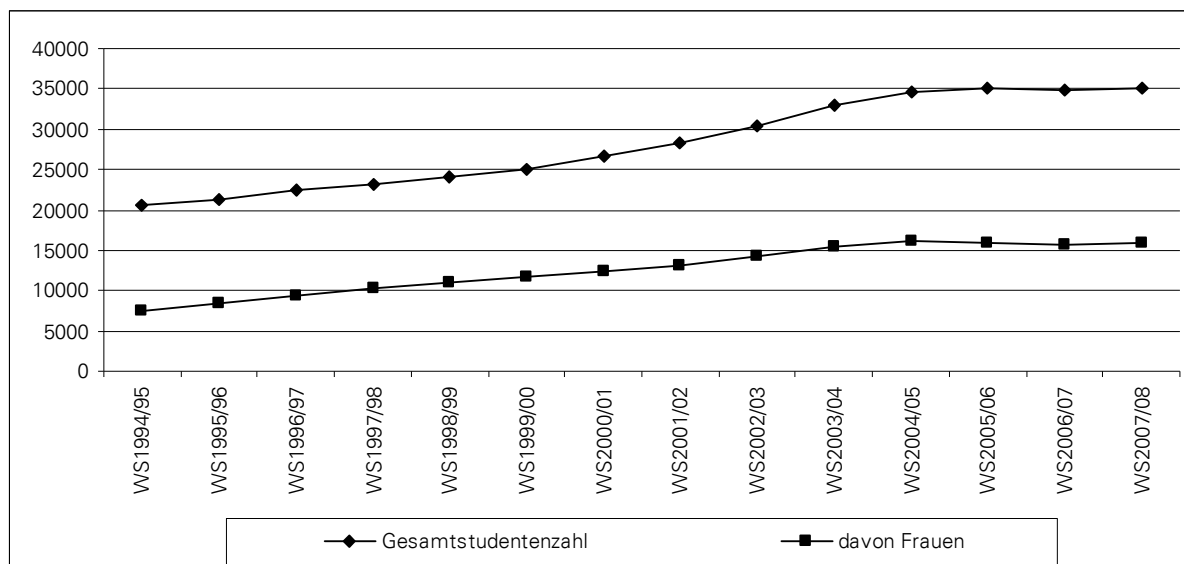
Zu dieser dennoch nach wie vor hohen Zahl ausländischer Studienanfänger haben die Aktivitäten der TU Dresden zur Internationalisierung beigetragen, die unter anderem folgende Maßnahmen beinhalten:

- eine professionelle Studienberatung und -information im Rahmen von internationalen Messeauftritten, bei Besuchen von Partnereinrichtungen und vor Ort an der TU Dresden, mehrsprachiger Webauftritt und

- die qualitative Studierendenauswahl und differenzierte Angebote zur sprachlichen, studienorganisatorischen und interkulturellen Studienvorbereitung und Studienbegleitung.

2.2 Entwicklung der Studierendenzahl

Abb. 6: **Entwicklung der Studierendenzahlen im Vergleich zur Gesamtstudierendenzahl seit dem Wintersemester 1994/95 (Stand jeweils 1.12.)**



Tab. 5: **Studierendenzahl gesamt im Vergleich zur Studienanfängerzahl Entwicklung seit dem Wintersemester 2005/06**

	WS 2005/06	Veränderung zum Vorjahr		WS 2006/07	Veränderung zum Vorjahr		WS 2007/08
		absolut	in %		absolut	in %	
Studierende gesamt	34 993	-111	-0,3	34 882	251	0,7	35 133
- davon Frauen	15 890	-153	-0,6	15 737	240	1,5	15 977

Die Gesamtzahl der Studierenden an der TU Dresden erhöhte sich zum Wintersemester 2007/08 geringfügig auf 35 133 Studierende (Anstieg um 0,7%). Knapp 16 000 Frauen setzen ihr Studium zum WS 2007/08 fort. Damit erhöhte sich der Frauenanteil auf 45,5 % (im Vorjahr 45,1%).

Neben der dargestellten Entwicklung der immatrikulierten Direktstudenten sind auch Studierende der Studienformen Fernstudium, Promotionsstudium und weiterbildendes Studium zu berücksichtigen. Eine Darstellung im Diagramm ist aufgrund des geringen Studentenanteils an der Gesamtstudierendenzahl nicht sinnvoll. Der Anteil der Fernstudenten zum Wintersemester 2007/08 beträgt 1,86 %. Die Anzahl der Fernstudenten ist innerhalb der letzten drei Jahre konstant geblieben (ausführlich hierzu vgl. 1.2.). Der Anteil der im Promotionsstudium immatrikulierten Studierenden beträgt 4,7 %. Innerhalb der letzten drei Jahre erhöhte sich die Anzahl der immatrikulierten Promotionsstudenten um 22,5 %. Der Anteil der Studieren-

den im weiterbildenden Studium beträgt 2,8 %. Der Anteil der Studenten dieser Studienform ist relativ konstant geblieben.

2.3 Zugangsprüfung zum Erwerb der Studienberechtigung für Berufstätige ohne allgemeine Hochschulreife

Eine zwar zahlenmäßig kleine, jedoch nicht zu vernachlässigende Gruppe von Bewerbern und potenziellen Studienanfängern bilden Berufstätige ohne allgemeine Hochschulreife, die nach den Bestimmungen des Sächsischen Hochschulgesetzes eine fach- und hochschulgebundene Studienberechtigung durch Bestehen einer Zugangsprüfung erlangen können. An der TU Dresden werden diese Zugangsprüfungen seit 1996 auf der Grundlage der Ordnung für die Zugangsprüfung zum Erwerb der Studienberechtigung durchgeführt. Zur Vorbereitung auf die Zugangsprüfung werden den Bewerbern Informationen über die Prüfungsinhalte sowie Beispielklausuren der Vorjahre zur Verfügung gestellt. Bewährt haben sich auch die jeweils vor Beginn des Bewerbungszeitraumes stattfindende Informationsveranstaltung und die individuelle Beratung der Interessenten im Vorfeld der Bewerbung, die vor allem der Aufklärung über nachzuweisende Zugangsvoraussetzungen und Prüfungsanforderungen dient.

Für den Prüfungszeitraum 2008 lagen insgesamt 41 Bewerbungen vor. Hinzu kamen fünf Kandidaten, die sich zur Wiederholung der Prüfung bzw. Fortsetzung nach Rücktritt angemeldet haben. Acht Bewerber mussten wegen Nichterfüllung der Zulassungsvoraussetzungen abgelehnt werden. Aus beruflichen oder persönlichen Gründen erklärten elf Bewerber ihren Rücktritt von der Zugangsprüfung. Den Rücktritten wurde stattgegeben. Nach den Erfahrungen meldet sich jedoch nur eine Minderheit der Bewerber nach einem Rücktritt erneut zur Zugangsprüfung an. Gleiches gilt für die Wiederholungen nach einem Nichtbestehen. Ursachen dieser "Schwundquote" werden in der besonderen Situation der Bewerber sowie der speziellen Art des Erwerbs eines Hochschulzugangs gesehen. Es ist zu vermuten, dass die Berufstätigkeit und damit verbundene Perspektiven die konkrete Lebensplanung der Bewerber mitunter kurzfristig dahingehend beeinflussen, dass ein ursprünglich angestrebtes Hochschulstudium nicht mehr notwendig, wünschenswert oder machbar erscheint. Insgesamt bewegen sich Bewerbungen, Zulassungen und Rücktritte in den letzten sechs Jahren auf einem vergleichbaren Niveau.

Tab. 6: **Entwicklung der Beteiligung an der Zugangsprüfung seit 2003**

Prüfungsperiode	2003	2004	2005	2006	2007	2008
Erstbewerber	44	40	33	36	40	41
Ablehnungen	4	4	6	5	9	8
Anmeldungen zur Wiederholung/Fortsetzung der Prüfung	6	11	6	5	4	5
Rücktritte (stattgegeben)	8	13	8	9	5	11

Die Mehrzahl der Bewerber strebte erneut ein Studium an, das auf dem angegebenen Berufsabschluss aufbaut bzw. eine gewisse Affinität dazu aufweist. Auffällig war, dass die Affinität zur Berufstätigkeit bei Kandidaten, die den Zugang zu einem ingenieurwissenschaftlichen Studium sowie zu einem Studium der Medizin erwerben wollten, am deutlichsten war. Zu den Prüfungen 2008 waren somit 27 Kandidaten angemeldet. Sieben Kandidaten, darunter drei Wiederholer, sind zu den Prüfungen ohne Angabe von Gründen nicht erschienen. In diesen Fällen wurden die betreffenden Teilprüfungen mit "nicht ausreichend" (5,0) bewertet.

Diese Noten sind in die Notenübersicht nicht einbezogen worden. Ein Kandidat hat zwei der vier schriftlichen Prüfungen und ein Kandidat die mündliche Teilprüfung ohne Angabe von Gründen versäumt. In den einzelnen Teilprüfungen wurden folgende Ergebnisse erreicht:

Tab. 7: **Ergebnisse der Teilprüfungen in der Prüfungsperiode 2008**

Prüfungsfach	Note 1	Note 2	Note 3	Note 4	Note 5	Ø
Deutsche Sprache (16)	2	2	5	5	2	3,1
Mathematik (18)	-	1	3	4	10	4,2
Fremdsprache (18)	2	6	2	3	5	3,1
Gemeinschaftskunde (3)	-	1	1	-	1	3,3
Physik (10)	-	-	-	5	5	4,5
Biologie (5)	-	1	-	-	4	4,4
mündliche Prüfung (5)	2	1	2	-	-	2,0

Die unterschiedlichen Teilnehmerzahlen (Angabe in der Klammer) an den einzelnen Teilprüfungen ergeben sich aus der Anrechnung von Prüfungsteilen sowie der Tatsache, dass bei der Wiederholungsprüfung nur die nicht bestanden Teile wiederholt werden. Außerdem werden zur mündlichen Prüfung nur die Kandidaten geladen, die die schriftlichen Teilprüfungen bestanden haben. In der Prüfungsperiode 2008 haben fünf Kandidaten die Zugangsprüfung bestanden. Endgültig nicht bestanden wurden vier Prüfungen, davon drei wegen Versäumnis. Nicht bestanden wurden 18 Prüfungen, davon sechs wegen Versäumnis. Das entspricht einer Bestehensquote von 27,7%. Das Gesamtergebnis zeigt, dass die Zugangsprüfung zwar anspruchsvoll, aber zu bewältigen ist. Die Bestehensquote ist gegenüber den Vorjahren wieder etwas gesunken.

Tab. 8: **Ergebnisse der Zugangsprüfung seit 2003**

Anzahl Prüfungen	2003	2004	2005	2006	2007	2008
Angemeldet	38	33	33	27	30	27
Versäumt (ohne Angabe von Gründen)	6	8	5	7	8	9
Abgelegt	32	25	28	20	21	18
Endgültig nicht bestanden	2	6	2	3	1	4**
Bestandene Prüfungen	12	4	10	5	7*	5
Bestehensquote in %	37,5	15	38,4	25	31,8	27,7

* incl. einer angerechneten Zugangsprüfung ** davon drei wegen Versäumnis der Wiederholungsprüfung

Mit der bestandenen Zugangsprüfung wurde je einmal die Studienberechtigung für die Studiengänge Psychologie, Verfahrenstechnik und Wirtschaftswissenschaften sowie zweimal für den Studiengang Maschinenbau (Fernstudium) an der TU Dresden erworben.

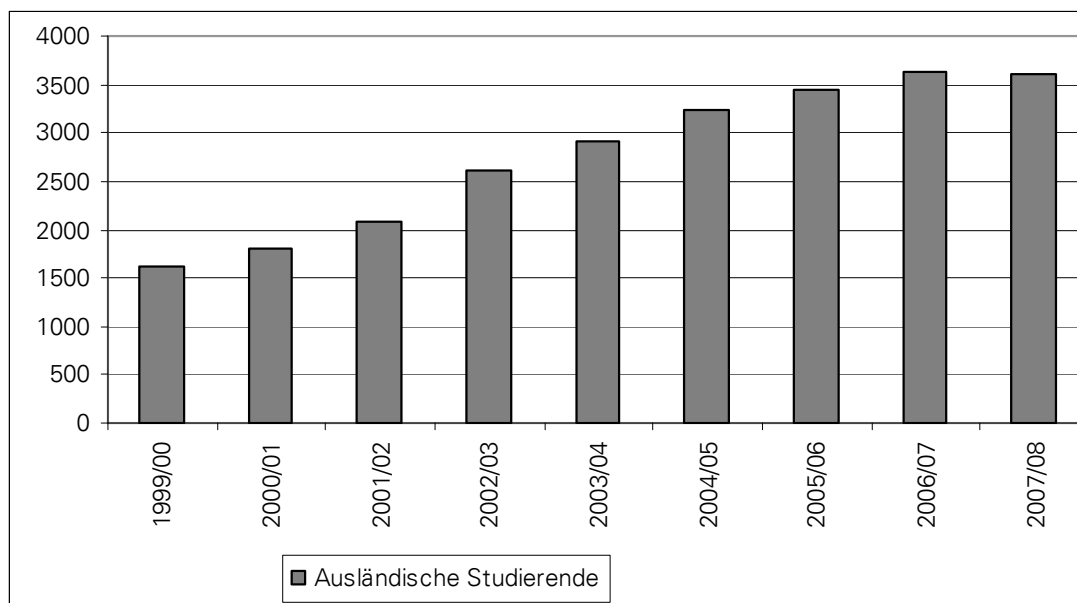
2.4 Herkunft der Studierenden (nach dem Ort des Erwerbs der Hochschulreife)

Unter den Studienanfängern kam es zu einem Rückgang des prozentualen Anteils der ausländischen Studenten im Vergleich zum Vorjahr von 16,3 % auf 14,1 %. Der Anteil der insgesamt an der TU Dresden immatrikulierten ausländischen Studierenden sank unwesentlich von 10,4 % auf 10,3 %. Der Anteil der aus den alten Bundesländern kommenden Studierenden stieg um 0,5 % von 12,7 % auf 13,2 %. Der Anteil aus den neuen Bundesländern außerhalb Sachsens kommenden Studierenden stieg um 1,1 % von 19,8 % auf 20,9 %.

2.5 Anteil ausländischer Studierender an der Gesamtzahl der Studierenden

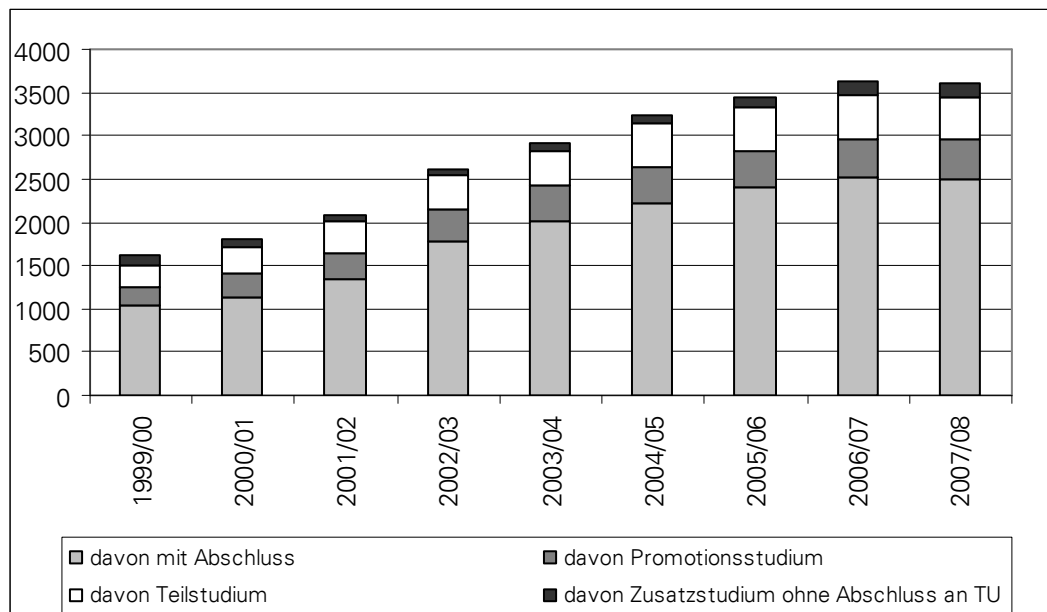
Während des Berichtszeitraumes ist die Anzahl der ausländischen Studierenden mit 3 614 nahezu konstant geblieben im Vergleich zum Vorjahr (3 627). Gemessen an der Gesamtstudierendenzahl in Höhe von 35 133 (Stand 1. Dezember 2007) entspricht das einem Anteil von 10,3%. Fast die Hälfte aller ausländischen Studierenden sind Frauen (48,7%). Damit ist im Vergleich zu den Vorjahren der Anteil der weiblichen ausländischen Studierenden konstant geblieben.

Abb. 7: **Entwicklung des Anteils ausländischer Studierender an den Gesamtstudierenden im Vergleich zu den Vorjahren (Stand jeweils 1. Dezember)**



Von den 3 614 ausländischen Studierenden befanden sich 2 490 Studierende in einem Studiengang mit dem Ziel, einen Diplom-, Magister, Bachelor- oder Mastergrad zu erwerben oder das Staatsexamen abzulegen. 494 Studierende befanden sich zu einem Kurzzeitstudienaufenthalt an der TU Dresden (sogenanntes Teilstudium), 463 im Promotionsstudium. Die verbleibenden 167 Studierenden waren zum Zwecke einer wissenschaftlichen Weiterbildung ohne wissenschaftlichen Abschluss, oft im Rahmen der Vorbereitung einer Promotion, immatrikuliert. In den vergangenen 15 Jahren gab es eine sehr differenzierte Entwicklung hinsichtlich der Herkunftsländer der ausländischen Studierenden. Während Mitte der 90er Jahre Vietnam, Bulgarien, Syrien und Kamerun die stärksten Ländergruppen darstellten, was möglicherweise auf Nachwirkungen ehemaliger Regierungsabkommen zwischen der DDR und jenen Ländern zurückzuführen ist, trat um 1999/2000 eine Trendwende ein.

Abb. 8: **Ausländische Studierende nach Studienart bzw. Studienziel**



Mit der Öffnung Chinas zu Europa und gezielten Marketingmaßnahmen seitens der TU Dresden stieg die Zahl chinesischer Studierender sprunghaft an. Mit 820 Studierenden stellte sie im Wintersemester 2007/2008 die stärkste Ländergruppe dar.

Während die Anzahl bulgarischer und kamerunischer Studierender seit 2004/2005 (BG) bzw. 1999/2000 (CAM) zurückging, war das Interesse polnischer, russischer und ukrainischer Studierender konstant bzw. verzeichnet durch gezielte Marketingmaßnahmen und Stipendienprogramme einen Anstieg.

Auch der EU-Beitritt neuer ost- und südosteuropäischer Staaten veränderte das Bild. Die polnischen Studierenden stellten im Wintersemester 2007/08 mit 275 die zweitstärkste Ländergruppe dar. Bulgarien mit 142 Studierenden und Tschechien mit 134 belegten die Plätze 6 und 7. Die Plätze drei bis fünf belegten Vietnam (243), Russland (183) und die Ukraine (179).

Der Anteil der Studierenden aus westeuropäischen Ländern wie Italien, Frankreich und Spanien liegt bei ca. 70 bis 90 Studierenden, wobei hierfür zahlreiche bilaterale Hochschulprogramme, z. B. Doppeldiplomprogramme, sowie Hochschulkooperationen im Rahmen von ERASMUS ausschlaggebend sind.

Der relativ hohe Anteil indischer Studierender (83) erklärt sich aus einem langfristig angelegten vom DAAD geförderten Master-Sandwich-Programm, durch das zahlreiche Hochschulkooperationen zwischen der TU Dresden und indischen Hochschulen entstanden waren, sowie der Etablierung englischsprachiger Masterprogramme.

Tab. 9: **Entwicklung der Anzahl ausländischer Studierender nach ausgewählten Herkunftsländern von 1994/95 bis 2007/08**

Studienjahr	VR China	Polen	Vietnam	Kamerun	Bulgarien	Russ. Föderat.	Ukraine	Tschech. Republik	Syrien	Italien	Frankreich	Spanien	Indien
1994/95	21	46	74	50	76	22	9	16	50	14	27	8	8
1995/96	32	61	69	44	66	36	19	15	47	8	49	22	7
1996/97	51	63	66	46	67	36	27	20	47	12	59	33	11
1997/98	54	57	57	57	72	64	32	13	40	34	68	42	11
1998/99	117	69	55	71	83	69	45	15	44	52	70	57	15
1999/00	171	96	70	62	90	69	50	21	51	51	75	56	30
2000/01	219	130	71	48	97	84	74	42	52	65	81	54	30
2001/02	322	155	59	34	120	98	101	59	49	85	89	57	42
2002/03	583	203	96	42	146	117	116	70	51	102	72	61	70
2003/04	658	228	145	38	174	150	125	65	64	86	71	50	82
2004/05	694	265	171	40	173	183	135	94	77	96	100	68	81
2005/06	735	312	203	48	170	168	166	118	104	94	86	75	72
2006/07	796	303	229	39	157	182	181	119	105	97	88	74	80
2007/08	820	275	243	28	142	183	179	134	95	91	89	68	83

Den höchsten Anteil an ausländischen Studierenden hat mit großem Abstand Biotec (73,1 %), dahinter folgen die Fakultäten Bauingenieurwesen (18,3 %) und Elektrotechnik und Informationstechnik (17,3 %). Im Vergleich zum Vorjahr ist der Anteil am stärksten in der Fakultät Erziehungswissenschaften gestiegen.

Tab. 10: **Anteil ausländischer Studierender an den einzelnen Fakultäten**

Fak./ Einrichtung	Studienjahr 2006/07		Studienjahr 2007/08	
	Anzahl der ausländischen Studierenden	Anteil in %	Anzahl der ausländischen Studierenden	Anteil in %
VW	77	4,8	79	4,9
PhF	217	6,5	203	6,1
FGH	206	7	223	7,5
EW	158	7,5	198	9,9
MF	175	7,6	157	6,9
MW	400	8,8	398	8,0
MN	407	9,1	420	9,4
JF	71	9,5	79	8,3
VWV	282	9,8	257	9,7
Arch	155	11,9	139	11,5
ZIS	18	13,5	19	13,5
INF	352	14,8	332	15,7
SLK	544	17,1	535	15,6
BIW	124	17,4	137	18,3
Eul	389	17,6	382	17,3
Biotec	52	76,5	57	73,1

Die Anzahl der eingeschriebenen Promotionsstudenten aus dem Ausland hat sich mit 463 erneut erhöht. Davon waren 192 (d. h. 41,5%) Frauen. Die meisten ausländischen Promovierenden befanden sich im Berichtszeitraum an den Fakultäten Mathematik/Naturwissenschaften (183, das entspricht 39,5% aller eingeschriebenen Promotionsstudenten), Maschinenwesen (52 = 11,2%), Elektrotechnik (42 = 9,1%) und Medizin (35 = 7,6%). Darüber hinaus ergab eine vom DAAD geförderte Untersuchung, dass nur ein Teil der ausländischen Doktoranden als Promotionsstudent eingeschrieben ist. Der überwiegende Teil hat eine Anstellung als wissenschaftlicher Mitarbeiter. Wie eine Untersuchung gemeinsam mit einem vom DAAD geförderten Forum ergab, ist nur ein Teil der ausländischen Doktoranden als Promotionsstudent eingeschrieben. Der überwiegende Teil hat eine Anstellung als wissenschaftlicher Mitarbeiter.

2.6 Beurlaubungen vom Studium gemäß § 16 Sächsisches Hochschulgesetz

Der Anteil der Studierenden, die sich vom Studium beurlauben ließen, nahm im Vergleich zum Vorjahr um 0,3 % zu und im Vergleich zum Wintersemester 2005/06 um 0,2 %. Bei Betrachtung einzelner Fakultäten konnten in folgenden Fakultäten Abweichungen von der allgemeinen Tendenz festgestellt werden. So erhöhte sich der Anteil der Beurlaubungen in der Fakultät Erziehungswissenschaft vor allem auf Grund der erhöhten Inanspruchnahme der Erziehungszeit bei studierenden Eltern. In der Fakultät Informatik ließen sich mehr Studierende insbesondere deshalb beurlauben, weil sie einem Studium im Ausland nachgehen wollten. In der Fakultät Verkehrswissenschaften nahmen mehr Studierende früher ein Inlandspraktikum auf. Daneben ließen sich auch mehr Studierende wegen der Vorbereitung auf eine Prüfung beurlaubten. Letztlich stieg die Anzahl der Beurlaubungen in der Medizinischen Fakultät, wegen Aufnahme eines Praktikums und wegen Erziehungszeit.

Ein stärkerer Beurlaubungsrückgang wurde in der Juristischen Fakultät bemerkt, wo das Interesse an einem Auslandsstudium merklich nachließ. Der gleiche Grund war in der Fakultät Architektur für einen Rückgang der Beurlaubungen verantwortlich.

Grundsätzlich kann eingeschätzt werden, dass sich hinsichtlich der beantragten Beurlaubungen keine größeren Veränderungen feststellen ließen. Bei Betrachtung der Gründe, die bei der Beantragung einer Beurlaubung angegeben werden, zeichnete sich im Vergleich zum Wintersemester 2006/07 ab, dass Beurlaubungen aufgrund eines Auslandsstudiums zugunsten von Beurlaubungen aufgrund eines Auslandspraktikums zurückgegangen sind.

2.7 Exmatrikulationen und Studiengangswechsel

Der Exmatrikulationsstatistik kommt wegen der besonderen Erhebungsart (Selbstangabe der Exmatrikulationsgründe durch die Studierenden in Verbindung mit Exmatrikulationen von Amts wegen durch die TU Dresden) nur eine relativ geringe Aussagekraft zu. Bei studiengangsbezogenen Rückschlüssen kann es zu Abweichungen insbesondere gegenüber der Prüfungsstatistik kommen. Dies wird besonders deutlich, wenn man die Anzahl der wegen nicht erfolgter Rückmeldung (Ex-Grund 7) exmatrikulierten Studierenden betrachtet. Da die Absolventen sich oft nicht nach erfolgreichem Studienabschluss ordnungsgemäß abmelden, werden diese Personen mit dem Ex-Grund 7 in der Exmatrikulationsstatistik geführt. Damit ist eine eindeutige Aussage insbesondere zu den Exmatrikulationen wegen erfolgreichen Abschlusses (Ex-Grund 1) nur im Zusammenhang mit der Prüfungsstatistik möglich.

Die Exmatrikulations- und Wechselstatistik der TU Dresden zeigt im Vergleich zum Vorjahr keine wesentlichen Änderungen. Allein die Zahl der wegen nicht erfolgter Rückmeldung (Ex-Grund 7) zu exmatrikulierenden Studenten ist zugunsten der wegen erfolgreichen Abschlusses (Ex-Grund 1) zu exmatrikulierenden Studenten zurückgegangen. Grund dafür ist die endlich auch in diesem Bereich vollzogene Vernetzung der Studierendendaten mit den Prüfungsdaten. Erfolgreiche Abschlüsse werden dem Immatrikulationsamt dadurch zeitnah bekannt, so dass die Exmatrikulation von Amts wegen rechtzeitig ausgelöst werden kann.

3. Auslandsmobilität der Studierenden

Die mit Auslandsaufenthalten einhergehende umfassende Horizonterweiterung ist von unschätzbarem Wert. Auslandserfahrung steht für die Auseinandersetzung mit anderen Kulturen, das Entwickeln einer kritischen Sicht auf die eigene Kultur, verbunden mit neuer Erfahrung und individueller Kompetenzentwicklung. Die TU Dresden unterstützt deshalb ihre Studierenden bei der Planung und Realisierung eines Auslandsaufenthaltes. Als Auslandsmobilität werden studienbezogene Aufenthalte deutscher Studierender in anderen Ländern betrachtet, wie bspw. Studium, Praktikum, Sprachkurs, Exkursion, Projektarbeit oder Summer schools.

3.1 Auslandsmobilität im Zusammenhang mit der neuen Studienstruktur

Während die studentische Auslandsmobilität in den Vorjahren stetig anstieg, ist leider seit 2007 ein Rückgang zu verzeichnen. Für das Nichtzustandekommen eines Auslandsaufenthaltes werden von den Studierenden genannt:

- mangelnde finanzielle Ressourcen
- Vereinbarkeit mit Studienvorgaben/ Anforderungen des Studienganges
- Zeitverluste im Studium (Wettbewerbsnachteil, da länger erforderliche Studienfinanzierung)

Die Universitätsleitung hat deshalb auf der Grundlage von Vorschlägen der HRK und des DAAD für die TU Dresden Empfehlungen zur Förderung der Auslandsmobilität Studierender insbesondere im Zusammenhang mit der neuen Studienstruktur entwickelt, die am 09. Oktober 2007 bestätigt und vom Prorektor für Bildung den Dekanen und Studiendekanen aller Fakultäten der TU Dresden bekannt gegeben wurden.

3.2 Go Out Kampagne

Darüber hinaus hat sich das Akademische Auslandsamt das Ziel gesetzt, durch zusätzliche Maßnahmen wie bspw. eine umfassende Informations- und Werbekampagne den Anteil deutscher Studierender mit studienbezogenen Auslandsaufenthalten wieder deutlich zu erhöhen. Diesem Ziel diene das Projekt „Go Out! Auf zu Neuen Welten!“, das im Rahmen der vom DAAD und BMBF geförderten Kampagne „Go Out!“ finanziert wurde.

Das Go Out Projekt zielte insbesondere darauf:

- ein noch breiteres Publikum anzusprechen, d.h. sehr viele Studierende durch originelle Werbung zu erreichen und für einen Auslandsaufenthalt zu befähigen und zu motivieren
- differenzierte Angebote (Vorträge, Workshops, Podiumsdiskussion, Kultur, Wettbewerbe ect.) zu unterbreiten, Orientierung und sehr konkrete praktische Informationen für die Planung zu geben

Als ein Teilprojekt von "Go Out" fand im Sommersemester 2008 ein Fotowettbewerb und eine Fotoausstellung für TUD-Studierende statt. Die Fotos unter dem Motto "Neue Erfahrungen mit anderen Kulturen" machten neugierig, weckten Lust und stellten so einen Anreiz dar, selbst einen Auslandsaufenthalt zu planen. Insgesamt wurden 370 Fotos im Zeitraum vom 11. April 2008 bis 01. Mai 2008 von circa 130 Studierenden eingereicht. Eine Jury wähl-

te die besten 38 Fotos aus, welche anschließend in einer Ausstellung als großformatige Bildabzüge zwei Wochen lang im Hörsaalzentrum der TU Dresden zu sehen waren.

3.3 Kontinuierliche Beratung und Information

Um einen Auslandsaufenthalt erfolgreich realisieren zu können, ist eine fachkundige Beratung in der Vorbereitungsphase gefordert, die nachfolgend mit Begleitung und Betreuung während und nach dem Auslandsaufenthalt ihre Fortsetzung findet. Beratung und Information stellte deshalb einen Schwerpunkt in der Arbeit des Akademischen Auslandsamtes über das gesamte Studienjahr dar. Studierende der Technischen Universität Dresden erhielten im Akademischen Auslandsamt zu allen Stipendienprogrammen deutscher und ausländischer Organisationen.

Das Akademische Auslandsamt unterhält für Studierende zur selbständigen Information ein Infocenter zum Auslandsstudium. Der Bestand an Informationsmaterialien umfasst u. a. Länderstudienführer, Broschüren von Universitäten weltweit, Erfahrungsberichte, Prospekte von Sprachschulen in aller Welt, Praktikumsadressen, diverse Literatur zu Fördermöglichkeiten und zur Organisation eines Auslandsstudiums, Stipendienausschreibungen sowie die zugehörigen Bewerbungsunterlagen.

Über das gesamte Studienjahr verteilt fanden regelmäßig allgemeine bzw. themenbezogene Gruppenveranstaltungen statt bzw. wurden Vorträge zu bestimmten Ländern angeboten.

3.4 Austausch- und Fördermaßnahmen für Auslandsstudienaufenthalte

Unentbehrliche Voraussetzung für studentische Auslandsmobilität sind Hochschulkooperationen, über die qualifizierte Austauschplätze bereitgestellt werden. Schlüsselstellung durch die finanzielle Unterstützung sowohl für die mobilen Personen als auch für die Organisation nimmt dabei das EU-Programm ERASMUS ein.

Das ERASMUS-Programm

Um für die ERASMUS-Studierenden- und Lehrendenmobilität Fördermittel zu erhalten, reichte die TU Dresden zum 31. März 2007 bei der nationalen Agentur einen Antrag auf Förderung der Mobilitätsmaßnahmen ein. Die TU Dresden erhielt zur Förderung der ERASMUS-Aktivitäten für das Studienjahr 2007/08 eine Gesamtsumme von 742.330 EUR bewilligt.

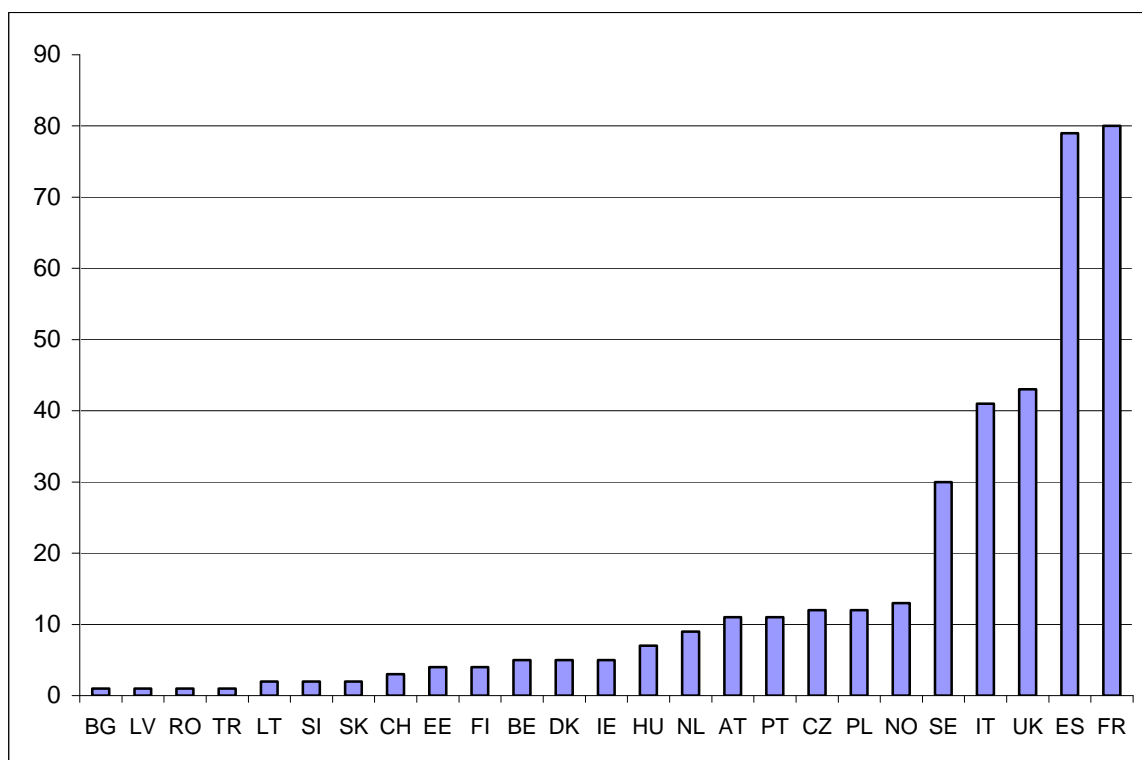
Zur Umsetzung der Austauschmaßnahmen und der geplanten ERASMUS-Projekte wurden ca. 700 bilaterale ERASMUS-Abkommen mit mehr als 300 europäischen Hochschulen und einem geplanten Austauschvolumen von über 700 Studierenden (jeweils ins Ausland gehende als auch an die TUD kommende) und mehr als 100 Dozentenlehraufträgen abgeschlossen.

Zur Vorbereitung wurde im Dezember 2007 vom Akademischen Auslandsamt eine Informationsbroschüre für Studierende der TUD mit den Angeboten und Hinweisen zum ERASMUS-Programm für das Studienjahr 2008/09 herausgegeben. Darin sind allgemeine Erläuterungen zum Programmablauf ebenso wie praktische Tipps zur Vorbereitung des Auslandsaufenthaltes und eine Übersicht zu den Partnerschaftsprogrammen enthalten.

384 Studierende der TU Dresden haben im Rahmen der ERASMUS-Austausche im Studienjahr 2007/08 an mehr als 150 verschiedenen europäischen Partnerhochschulen der TUD einen Auslandsaufenthalt absolviert.

Nach Zielländern betrachtet ergibt sich folgende Verteilung:

Abb. 9: **Zahl der ins Ausland gehenden ERASMUS Studierenden der TU Dresden im Studienjahr 2007/08**



Erklärung der Abkürzungen (Länder-ISO-Codes):

AT	Österreich	FR	Frankreich	PT	Portugal
BE	Belgien	HU	Ungarn	RO	Rumänien
BG	Bulgarien	IE	Irland	SE	Schweden
CH	Schweiz	IT	Italien	SI	Slowenien
CZ	Tschech. Republik	LT	Litauen	SK	Slowakei
DK	Dänemark	LV	Lettland	TR	Türkei
EE	Estland	NL	Niederlande	UK	Vereinigtes Königreich Großbrit. u. Nordirland
ES	Spanien	NO	Norwegen		
FI	Finnland	PL	Polen		

Im Berichtszeitraum nahm auch die Internationale Mobilität der Dozenten im Rahmen des ERASMUS-Programms weiter zu. Neben der Möglichkeit einer beruflichen und persönlichen Weiterentwicklung für die Dozenten gibt es den Hochschulen die Chance, den Umfang und Inhalt der Lehrangebote auszuweiten und zu bereichern, und fördert so den Austausch von Fachwissen und Erfahrung hinsichtlich verschiedener pädagogischer Methoden. Die TU Dresden belegte im Berichtszeitraum wieder einen Spitzenplatz im bundesdeutschen Vergleich der Dozentenmobilität.

Weitere Programme

Über das DAAD-Programm „Internationale Studien- und Ausbildungspartnerschaften (ISAP)“ konnten Studierende der TU Dresden einen Teil ihres Studiums an einer Partnerhochschule absolvieren. Internationale Studien- und Ausbildungspartnerschaften sind institutionelle Kooperationsstrukturen zwischen deutschen und ausländischen Hochschulen, in denen Grup-

pen hoch qualifizierter deutscher und auch ausländischer Studierender einen voll anerkannten Teil ihres Studiums an einer Partnerhochschule absolvieren können.

Die Studierenden erhielten in diesem Programm ein Stipendium des DAAD einschließlich einer Unterstützung für die Reise- und Krankenversicherungskosten bzw. in einigen Fällen auch einen Zuschuss zu den Studiengebühren. Im Studienjahr 2007/08 wurden von folgenden Fachbereichen ISAP-Programme organisiert: Philosophie/Politikwissenschaft/Soziologie (New School University, USA), Wasserwesen (University of Okayama/Japan und Universidad de Mendoza/Argentinien), Medizin (Harvard University/USA und University of Sydney/Australien), Anglistik (English and Foreign Languages University Hyderabad, Indien). Insgesamt konnten hier 18 Studierende gefördert werden. Im Rahmen des Free Mover Stipendienprogramms konnten im Berichtszeitraum 3 Studierende der TU Dresden eine Förderung erhalten, die einen Doppeldiplomabschluss anstreben.

Darüber hinaus nutzen die Studierenden weitere Angebote für einen Auslandsaufenthalt:

- Individualstipendien des Deutschen Akademischen Austauschdienstes (DAAD) (z. B. Jahresstipendien, Semesterstipendien, Sonderausschreibungen etc.)
- Sprachkursstipendien des DAAD für die Teilnahme an Sommersprachkursen an europäischen Hochschulen
- Stipendienprogramme der Fulbright-Kommission für Studienaufenthalte in den USA
- Direktbewerbung an einer ausländischen Hochschule mit Selbstfinanzierung oder Auslands-BAföG oder Stipendien von Stiftungen, anderen Organisationen und Regierungen anderer Länder
- Vergünstigungen im Rahmen von Austauschkooperationen mit Hochschulpartnern der Technischen Universität Dresden weltweit mit teilweise Studiengebührenerlass, Gegenstipendien, freie Unterkunft u. ä.
- Förderung von Praktika durch das Deutsch-Französische Jugendwerk, Fahrkostenzuschuss des DAAD für Praktika weltweit

Die Zahl der Studierenden, die einen Auslandsaufenthalt außerhalb des EU-Programms ERASMUS organisieren, kann zahlenmäßig nicht verlässlich genannt werden. Als grobe Schätzung kann man davon ausgehen, dass ca. 200 Studierende pro Hochschuljahr durch andere Organisationen (DAAD, Fulbright, Deutsch-Französisches Hochschule u. ä.) gefördert wurden, wobei die Anträge die Zahl der Geförderten um etwa das Vierfache übersteigt. Darüber hinaus finanzierten Studierende einen Auslandsaufenthalt aus eigenen Mitteln bzw. mit Unterstützung von Auslands-BAföG. Diese Zahl ist nicht nennbar, da hierfür keine Erfassung gefordert und möglich ist. In diesem Arbeitsfeld muss betont werden, dass der Beratungsaufwand hierbei besonders hoch ist, da hierzu sehr viel mehr individuelle Lösungen gefunden werden müssen und die Beratung der Studierenden, die sich um Stipendien (z. B. DAAD, Fulbright) bewerben, sehr zeitintensiv ist.

3.5 Auslandspraktika der Studierenden und Graduierten im Rahmen von ERASMUS und LEONARDO DA VINCI an der TU Dresden

Das LEONARDO-BÜRO PART SACHSEN ist eine hochschulübergreifende Serviceeinrichtung mit Sitz an der TU Dresden, die vom Sächsischen Staatsministeriums für Wissenschaft und Kunst und von 15 sächsischen Hochschulen unterstützt wird.

Eine Hauptaufgabe des Büros war es, im Berichtszeitraum die europäischen Bildungsprogramme ERASMUS und LEONARDO DA VINCI zentral für den sächsischen Hochschulbereich umzusetzen. Im Bereich der Mobilität wurden im Berichtszeitraum insgesamt fünf Projekte durchgeführt. Es handelt sich dabei um Vermittlungsprojekte für Studierende und Graduierte von vier sächsischen Universitäten, drei künstlerischen Hochschulen, sechs Fachhochschulen sowie zwei Staatlichen Studienakademien der Berufsakademie Sachsen. Studierende und Graduierte dieser Hochschuleinrichtungen erhalten die Möglichkeit, Stipendien für Praktika im europäischen Ausland zu beantragen. Weiterhin bietet das LEONARDO-BÜRO PART SACHSEN organisatorische und beratende Unterstützung bei der Suche, Vorbereitung und Durchführung der Praktika an.

Tab. 11: **Mobilitätsprojekte des LEONARDO-BÜROS PART SACHSEN im Berichtszeitraum:**

Projektname/ Programm	Laufzeit	Vermittelte Studierende bzw. Graduierte der TUD	Gesamtbudget in EUR	Zuschussanteil* in EUR
EUROPRACTICE LEONARDO	01. Juni 2006 bis 31. Mai 2008	57 Studierende (entspricht 28,9 % aller Vermittlungen in dem Projekt)	261.152,06	100.808,33
EUROACCESS LEONARDO	01. Juni 2006 bis 31. Mai 2008	14 Graduierte (entspricht 45,2 % aller Vermittlungen in dem Projekt)	53.709,84	31.444,50
EUROMOBIL ERASMUS	01. Juli 2007 bis 30. Sept. 2008	75 Studierende (entspricht 38,1 % aller Vermittlungen in dem Projekt)	129.217,91	137.354,05
EURODEVELOPMENT LEONARDO	01.06.2007 bis 31. Mai 2009	12 Graduierte (entspricht 44,4 % aller Vermittlungen in dem Projekt)	49.267,00	36.732,00
EUROFOCUS ERASMUS	01. Juni 2008 bis 30. Sept. 2009	142 Studierende** (entspricht 38,5 % aller Vermittlungen in dem Projekt)	483.720,31	235.237,50

* EU-Fördermittel, die durch d. Programme LEONARDO DA VINCI bzw. ERASMUS z. Verfügung gestellt werden.

** Vermittlungszahlen zum Stand 15. Juni 2009; der endgültige Abschlussbericht wird im Oktober 2009 erstellt.

In der folgenden Tabelle wird eine Aufteilung der Vermittlungszahlen nach Fakultäten vorgenommen. Dabei ist zu erkennen, dass die Mobilität bei den Studierenden der Fakultät Maschinenwesen bereits seit vielen Jahren hoch ist. Seit Öffnung der Programmumstellung von LEONARDO auf ERASMUS gibt es zum einen keine Vermittlungsbegrenzungen mehr und zum anderen können Praktika sowohl an Universitäten als auch an deutschen Kulturinstituten oder Schulen absolviert werden. Dies hat zur Folge, dass es einen generellen Anstieg der Vermittlungszahlen gibt, der sich vor allem in der Fakultät Mathematik und Naturwissenschaften (Forschungspraktika an ausländischen Universitäten) und Sprach-, Literatur- und Kulturwissenschaften (Praktika an Kulturinstituten und Schulen) niederschlägt.

Tab. 12: **Studierenden-Mobilitäten je Fakultät**

Projektname↓ Fakultät→		MN	PhF	SLK	EW	JF	WW	INF	EuI	MW	BIW	A	VW	FGH	MF	Σ
Studierendenmobilität	EURO-PRACTICE 2006/08	4	4	4	3	0	9	0	5	17	0	5	4	1	0	56
	EUROMOBIL 2007/08	7	12	6	5	0	5	0	2	15	0	13	2	5	1	73
	EUROFOCUS 2008/09 (Stand: 15.06.09)	24	11	26	11	0	5	2	11	14	3	14	4	9	3	137
Summe Studierende		35	27	36	19	0	19	2	18	46	3	32	10	15	4	266

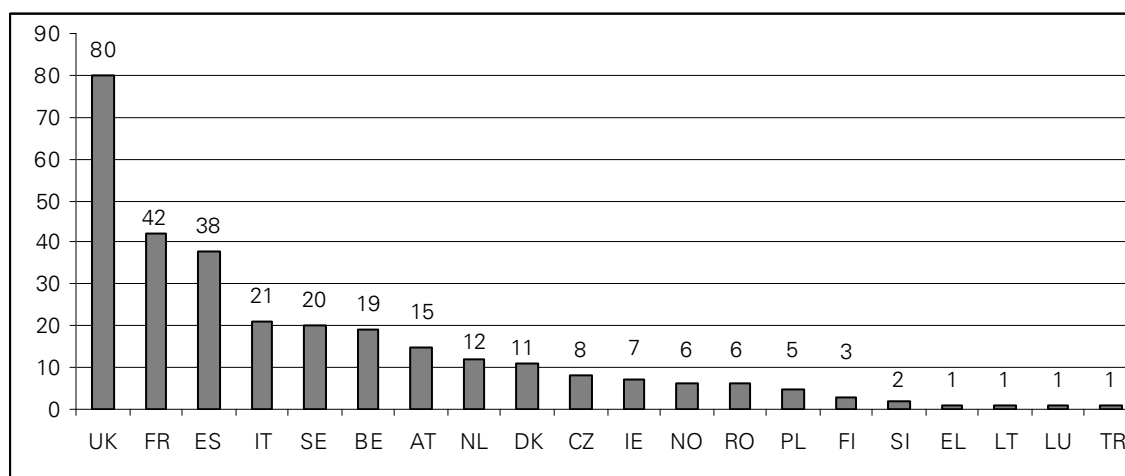
Als Besonderheit in den Absolventenprojekten lässt sich feststellen, dass Praktikanten aus der Juristischen Fakultät zu verzeichnen sind, die als Studierende bisher ein Auslandspraktikum nicht in das Studium integriert haben. Fakultäten, deren Studierende während des Studiums Praktika absolvieren, sind hingegen in den Absolventenprojekten kaum oder gar nicht vertreten, wie bspw. die Fakultät Maschinenwesen.

Tab. 13: **Graduiertenmobilität je Fakultät**

Projektname↓ Fakultät→		MN	PhF	SLK	EW	JF	WW	INF	EuI	MW	BIW	A	VW	FGH	MF	Σ
Graduiertenmobilität	EUROACCESS 2006/08	3	1	1	0	3	1	0	0	0	0	3	1	1	0	14
	EURODEVELOPMENT 2007/09	2	4	2	2	0	0	0	0	0	0	2	0	0	0	12
Summe Graduierte		5	5	3	2	3	1	0	0	0	0	5	1	1	0	26

Die Verteilung der ERASMUS- und LEONARDO-Praktika auf die europäischen Länder ist in Abb. 10 dargestellt:

Abb. 10: **ERASMUS- und LEONARDO-Praktika in Europa**



Erklärung der Abkürzungen (Länder-ISO-Codes):

AT	Österreich	GR	Griechenland	PL	Polen
BE	Belgien	IE	Irland	RO	Rumänien
CZ	Tschech. Republik	IT	Italien	SE	Schweden
DK	Dänemark	LT	Litauen	SI	Slowenien
ES	Spanien	LU	Luxemburg	TR	Türkei
FI	Finnland	NL	Niederlande	UK	Vereinigtes Königreich Großbrit. u. Nordirland
FR	Frankreich	NO	Norwegen		

3.6 Weiterbildungsangebote für Studierende und Graduierte der TU Dresden

Seit Dezember 2005 bietet das LEONARDO-BÜRO PART SACHSEN an der TU Dresden und an anderen sächsischen Hochschulen regelmäßig folgende Weiterbildungsmodulare für Studierende und Graduierte „rund ums Praktikum“ an:

- InVo – Interkultureller Vorbereitungskurs
- Bewerben im Ausland
- Interkulturelles Konfliktmanagement
- Interkulturelles Kommunikationstraining für Führungskräfte

Weitere, detaillierte Informationen zum Kursprogramm des LEONARDO-BÜROS PART SACHSEN sind unter www.leo.tu-dresden.de einzusehen.

3.7 INTERREG IIIC-Projekt "RUISNET – Regional University Industry Strategies Network"

Das LEONARDO-BÜRO PART SACHSEN nahm von Juli 2004 bis Januar 2008 als Partner neben sieben weiteren Universitäten/Unternehmen/Einrichtungen aus acht europäischen Ländern am INTERREG IIIC-Projekt "RUISNET – Regional University Industry Strategies Network" teil. Koordinator dieses Projektes war die *Fundación Universidad Impresa de Valencia*. Die Höhe des Gesamtbudgets des Projektes betrug 1.400.000,00 EUR, das zusätzliche Budget für die Kapitalisierungsphase betrug 88.772,02 EUR.

Ziel des Projektes war die Etablierung eines europäischen Netzwerkes zur Verbesserung, Bewertung und Förderung der Zusammenarbeit von Akteuren im Bereich Hochschule - Wirtschaft. Der Fokus lag auf dem Austausch erfolgreicher Modelle, Programme, Projekte und Methoden der Kooperationen im Bereich Hochschule - Wirtschaft zur nachhaltigen Entwicklung der europäischen Regionen. Vor dem Hintergrund, dass solche Kooperationen Einfluss auf das öffentliche Leben, den Arbeitsmarkt und das wirtschaftliche Wachstum haben, können europäische Regionen in diesen Bereichen voneinander lernen. Das LEONARDO-BÜRO PART SACHSEN war im Auftrag der Technischen Universität Dresden Partner im Projekt und für die Umsetzung aller Projektaktivitäten in Sachsen zuständig. Mehr Informationen sowie eine Dokumentation kann man unter www.leo.tu-dresden.de finden.

3.8 "Wissen schafft Wachstum – Alumni für Alumni" im Rahmen des DAAD-Programms "Alumni-Plus 2008"

Das LEONARDO-BÜRO PART SACHSEN übernahm im Mai 2008 das Teilprojekt "AlfAl" (vollständiger Titel: Wissen schafft Wachstum/Alumni für Alumni) im Rahmen des DAAD-Programms "Alumni-Plus 2008". Im Rahmen des Projektes wurde eine "Alumni-Woche" mit

konzeptionell aufeinander abgestimmten Veranstaltungen und Workshops gemeinsam mit 15 ausländischen Alumni der TU Dresden aus 9 Ländern (Frankreich, Spanien, Schweiz, Österreich, Polen, Ungarn, Bulgarien, Litauen, Zypern) gestaltet, die Anfang Oktober 2008 stattfand. Absolventen mit einer exemplarischen Breite an unterschiedlichen Studienrichtungen wie Architektur, Verkehrsingenieurwesen, Elektrotechnik, Psychologie, Informatik, Verarbeitungs- und Verfahrenstechnik, Nachrichtenwesen, Politikwissenschaft sowie Kulturmanagement gestalteten das Programm mit. Wie das Feedback zeigte, konnten sie von der Möglichkeit profitieren, ihre Verbindungen zur Alma Mater zu intensivieren, Weiterbildungsmöglichkeiten und Möglichkeiten für Fachaustausch zu eruieren und Kontakte zu Vertretern der sächsischen Wirtschaft zu knüpfen. Bereichernd wurde der intensive Austausch zwischen den Alumni, den Studierenden der TU Dresden, beteiligten deutschen Alumni sowie den Mitarbeiterinnen des Dezernates Studium und Weiterbildung - hier vor allem des Absolventenreferates - empfunden. Weitere Informationen enthält das Web des LEONARDO-Büros unter <http://www.leo.tu-dresden.de/leonardo/alumniplus>.

4 Maßnahmen zur Gewinnung, Beratung und Betreuung von Studierenden und zur Kontaktpflege mit den Absolventen

Übergreifendes Ziel aller Beratungs- und Betreuungsangebote ist es, Studierende bei der erfolgreichen Bewältigung ihres Studiums zu unterstützen. Zunehmendes Gewicht bekommt außerdem die Gewinnung von Studierenden, um den Hochschulpakt 2020 zu erfüllen.

4.1 Gewinnung, Beratung und Betreuung von Studierenden aus dem Inland

Diese Aufgaben obliegen insbesondere der *Zentralen Studienberatung (ZSB)* und der *Studienfachberatung* sowie einer Reihe weiterer Beratungs- und Serviceeinrichtungen der TU Dresden wie z. B. der Initiative „Uni mit Kind“, dem Studentenrat und der Interessengemeinschaft Studium und Behinderung. Sowohl zwischen diesen Einrichtungen als auch zu Einrichtungen außerhalb der Universität wie z. B. der Agentur für Arbeit, psychologischen Beratungsstellen und dem Studentenwerk bestehen Kooperationsbeziehungen. Die Zentrale Studienberatung nimmt eine zentrale Rolle bei der Vernetzung dieser Angebote ein.

Angebote für Studieninteressierte

Die Angebote für Studieninteressierte werden überwiegend von der Zentralen Studienberatung (ZSB) in enger Kooperation mit den Fachbereichen organisiert und durchgeführt; einzelne Angebote für diese Zielgruppe wurden außerdem von den Fachbereichen dezentral angeboten (z.B. der Fakultät Elektrotechnik und Informationssystemtechnik).

Die Angebote sind im Spektrum von Information zu den Studienmöglichkeiten an der TU Dresden und Beratung zur persönlichen Studienentscheidung unter Berücksichtigung der jeweiligen Lebenssituation und der beruflichen Zukunftspläne des/der Betreffenden angesiedelt. Ziel ist es, die Studieninteressierten zu einer kompetenten und ausbalancierten Studienentscheidung zu befähigen und ihre Studierfähigkeit zu entwickeln. Schülerinnen und Schüler, die bislang keine Studierneigung zeigen, können durch die Angebote für ein Studium interessiert werden. Zur Gewinnung von Studierenden beteiligt sich die TU Dresden (ZSB und Pressestelle) durch die Mitarbeit im Fachbeirat an der *Imagekampagne "Pack Dein Studium. Am besten in Sachsen"* (Start im Oktober 2008).

Im Berichtszeitraum fanden zwei *Großveranstaltungen* der ZSB in Zusammenarbeit mit den einzelnen Fakultäten, Zentralen Einrichtungen, Firmen u. a. statt: das "Schnupperstudium" am 10. Januar 2008 und der Uni-Tag am 31. Mai 2008. Die ca. 5 000 (Schnupperstudium) bzw. ca. 3 000 Besucherinnen und Besucher (Uni-Tag) hatten Gelegenheit, Vorträge und Lehrveranstaltungen einzelner Fakultäten, Informationsstände, Führungen und Firmenpräsentationen zu besuchen und bekamen ein kulturelles Programm geboten.

Weitere Gelegenheiten, die Universität kennenzulernen, erhielten Schülerinnen und Schüler im Rahmen der *27 Schülerprojektstage* für Schulklassen aus dem gesamten Bundesgebiet (575 Teilnehmerinnen und Teilnehmer), der *Sommeruniversität*, einem geschlechtsspezifischen Angebot für an MINT-Studiengängen interessierte Schülerinnen und Schüler (zwei Projektwochen für Mädchen und zwei Projektwochen für Jungen mit 72 Teilnehmerinnen und 68 Teilnehmern) und der *Veranstaltungsreihe "Was kann ich an der TU Dresden studieren?"*, in der wöchentlich die Studiengänge der TU Dresden vorgestellt wurden (32 Veranstaltungen mit 850 Teilnehmer/-innen).

Besonders leistungsstarke Schüler/-innen (25 Schülerinnen und 23 Schüler) nahmen im Rahmen der *Schüleruniversität* an einem Frühstudium teil, das ebenfalls von der ZSB organisiert und koordiniert wurde.

Zur gezielten und aktuellen Information wurden insbesondere die neuen *Medien (Internet)* aber auch *Printmedien* von Studieninteressierten genutzt, was sich in den Internet-Zugriffen auf die Seiten zur Studienorientierung und dem Bedarf an Druckerzeugnissen widerspiegelt:

- Ordner STUDIUM gesamt: durchschnittlich 654 584 pro Monat
- Ordner Zentrale Studienberatung: durchschnittlich 3 676 pro Monat
- Ordner SCHÜLER und STUDIENINTERESSIERTE: durchschnittlich 29 703 pro Monat

An Druckerzeugnissen zur Studienorientierung wurden im Berichtszeitraum 160 000 Exemplare gedruckt und ausgegeben.

Die *Beratung* von Studieninteressierten durch die ZSB differenzierte sich in Kurzberatung im Studieninfozentrum, Beratung per E-Mail, Beratung am Telefon, individuelle Beratung (nach Terminabsprache) und Gruppenberatung. Diese Angebote wurden stark nachgefragt:

Im Studieninfozentrum hatte die ZSB insgesamt 9 972 Kontakte (einschließlich Studierende).

Tab. 14: **Beratungsanfragen bei der ZSB**

Weiblich		Männlich	
Schülerinnen	Studentinnen	Schüler	Studierende
1 917	2 793	1 413	2 248
Zusätzlich suchten 1 583 weitere Besucher (TU-Mitarbeiter/-innen oder Bürger/-innen) das Studien-Informationszentrum auf.			

Telefonisch ließen sich 10 562 und schriftlich (zu 99% per E-Mail) 5 943 Studieninteressierte und Studierende von den Mitarbeiterinnen der ZSB beraten.

Eine Einzelberatung zur Studienwahl bei der jeweiligen Studienberaterin nutzten 388 Schülerinnen und 262 Schüler. Außerdem konnten sich Studieninteressierte im Rahmen von sechs Seminaren zur Studienorientierung mit ihrer Studienwahl auseinandersetzen (23 Teilnehmerinnen und 17 Teilnehmer).

Im Berichtszeitraum führte die ZSB eine Vielzahl von *Veranstaltungen außerhalb der TU Dresden* durch: auf Bildungsmessen wurden mehrere tausend Kontakte zu potenziellen Studierenden hergestellt: "EINSTIEG Abi" München, Köln, Karlsruhe, Hamburg und Berlin, "KarriereStart" Dresden, Nordjob" Flensburg und Rostock, "Chance" Frankfurt/Oder und Dresden. Außerdem fanden Präsentationen (Vorträge, Informationsstände usw.) in Arbeitsagenturen, Gymnasien usw. in Bayern, Sachsen und Thüringen statt (43 Veranstaltungen).

Neben den genannten gab es weitere Aktivitäten wie z. B. am Girls-Day und zur Langen Nacht der Wissenschaft.

Angebote für Studierende

Die Beratung und Betreuung von Studierenden obliegt schwerpunktmäßig den *Studienfachberaterinnen und -beratern*, aber auch der *Zentralen Studienberatung (ZSB)* und weiteren

Beratungs- und Serviceeinrichtungen der TU. Ziel ist es hier in erster Linie, den Studienanfängern einen erfolgreichen Einstieg ins Studium zu ermöglichen, die Studierenden bei der Bewältigung Ihres Studiums zu unterstützen und einem Studienabbruch vorzubeugen. Sind die Studienfachberater/-innen eher für Fragen der konkreten Studienplanung, Fragen zu Anerkennung von Leistungen, Fragen zu Prüfungsangelegenheiten usw. verantwortlich, liegen die Aufgaben der ZSB in der Beratung im Bereich allgemeiner und psychosozialer Probleme, die den Studienerfolg gefährden könnten. Wollen oder müssen Studierende Ihren Studiengang wechseln, können Sie sich in der ZSB zu Alternativen (sekundäre Studienwahl) beraten lassen.

Im Berichtszeitraum standen den Studierenden 137 Studienfachberater/-innen für telefonische, schriftliche (E-Mail) oder persönliche Beratung zur Verfügung.

Die ZSB nutzten Studierende sowohl für Kurzberatungen im Studien-Informationszentrum, für telefonische und E-Mail-Beratung (Anzahl der Beratungskontakte siehe 3.1.1) als auch für die individuelle Beratung. Die *Einzelberatung* nahmen im Berichtszeitraum 318 Studentinnen und 246 Studenten in Anspruch. Themen waren insbesondere Hochschulwechsel an die TU Dresden, Fachwechsel und Probleme im Studium (Prüfungsversagen, Überforderung, Studienorganisation).

Eine *psychosoziale Beratung* fragten im Berichtszeitraum 285 Studentinnen und 127 Studenten nach. Die Beratungsanlässe waren beispielsweise Studienabbruch/-wechsel (72), Studienabschlussprobleme (56), Probleme mit der Herkunftsfamilie (54), Probleme in der Partnerschaft (47), Ängste, Sucht und selbstverletzendes Verhalten (37). 82 Studierende konnten in einem Umfang von ein bis zehn Beratungsstunden betreut werden (Mittel 5,5 Stunden/Studierender). Damit konnte die TU Dresden nur 20% ihrer psychosozialen Beratungsanfragen realisieren; 80 % mussten weiterverwiesen werden an das Studentenwerk und die Dienste in der Stadt. Da bekannt ist, dass alle Dienste den Bedarf nicht decken, muss man davon ausgehen, dass aufgrund fehlender Beratungsmöglichkeiten Studienabbrüche vollzogen wurden. Im Berichtszeitraum wurde deshalb von der Zentralen Studienberatung das *Netzwerk Psychosoziale Beratung* initiiert und betreut.

Im Berichtszeitraum führte die ZSB außerdem sieben *Schulungen für studentische Tutoren* zur Qualitätssicherung der Lehre mit 72 Teilnehmer/-innen, drei fachspezifische Schulungen für Elektrotechnik, Romanistik und Physik und ein Tutorentreffen zum Erfahrungsaustausch durch. Auch hier überstieg die Nachfrage die Möglichkeiten des Tutorenprojektes der ZSB: Es konnten nur etwa die Hälfte der Nachfragen berücksichtigt werden.

Weitere von der ZSB organisierte bzw. durchgeführte *Veranstaltungen für die Studierenden* waren im Berichtszeitraum drei Infoveranstaltungen zum Referendariat in Kooperation mit der Sächsischen Bildungsagentur, die Lerngruppe "Soziales Lernen" und das Blockseminar: "Beratungsübungen für Studierende der Soziapädagogik.

Das *Internet* wurde stark zur Information genutzt: auf den Ordner STUDIERENDE griffen durchschnittlich 60 390 Nutzer/-innen pro Monat zu.

4.2 Gewinnung, Beratung und Betreuung von Studierenden aus dem Ausland

Die TU Dresden verfolgte auch im Berichtszeitraum ihre Internationalisierungsstrategie, die sich unter anderem auch in der Anzahl ausländischer Studierender zeigt. Darüber hinaus galt es, den Studienerfolg ausländischer Studierender und die Förderung ihrer Identifikation mit der TU Dresden durch vielfältige Maßnahmen sicherzustellen.

Maßnahmen zur Gewinnung von Studierenden aus dem Ausland

Des Weiteren wurden die Kooperationsbeziehungen zu TUDIAS, die 2007/08 ca.130 chinesische Studierende rekrutierten, weiter ausgebaut. Zur Gewinnung von Studierenden dienten auch verschiedene Studieninformationen vor Schülern der deutschen Auslandsschulen. Im Berichtszeitraum wurden drei Absolventen Deutscher Auslandsschulen mit dem AGRICOLA-Vollzeitstipendium des Freistaates Sachsen gefördert.

Basiskommunikationsinstrument ist das Internet, d. h. Besuch der Homepage sowie E-Mail-Kontakte (ca. 18 000 Kontakte), gefolgt von persönlicher Information und Beratung (ca. 9000 in 2007/08) und der Beantwortung telefonischer Anfragen (ca. 7500 telefonische Anfragen).

Eine wichtige Anlaufstelle für Bewerbungsanfragen war im Berichtszeitraum wiederum die Clearingstelle des Bereiches Ausländerstudium, die aber aus Kapazitätsgründen nur 11 Stunden pro Woche zur Verfügung stand.

Ein wichtiges Marketinginstrument für die Gewinnung neuer ausländischer Studierender stellte im Berichtszeitraum wiederum das haushaltsfinanzierte Studienvorbereitungsssemester "Propädeutikum" dar, welches mit der deutschen Sprachprüfung für den Hochschulzugang (DSH) abschließt. Im Studienjahr 2007/08 nahmen 75 Studienbewerber teil.

Maßnahmen zur Beratung und Betreuung ausländischer Studierender

Neben den individuellen Beratungen in den Sprechstunden der Sachbearbeiter stellte der Ausbau des seit Sommersemester 2004 etablierten fakultätsübergreifenden Tutorenprogramms, bei dem deutsche und ausländische Studierende höherer Fachsemester den neuen Studierenden eine Starthilfe in studienorganisatorischer Hinsicht geben und ihnen auch im weiteren Studienverlauf als Ansprechpartner zur Verfügung stehen, eine wichtige Maßnahme zur Sicherung des Studienerfolgs dar. Zu ihren Aufgaben gehören z. B. die Erläuterung des Studiensystems an der TU Dresden sowie der Studien- und Prüfungsordnungen, Hilfe bei der Prüfungsvorbereitung, Vermittlung von Kontakten bei auftretenden fachlichen und soziokulturellen Problemen.

Im Wintersemester 2007/08 nahmen insgesamt 498 Studierende teil, davon befanden sich 51 noch in der Studienvorbereitung. Im SS 2008 gab es 145 Teilnehmer, von denen 23 noch in der Studienvorbereitung waren. Ausführliche Informationen zum Tutorenprogramm im Rahmen des Projektes Betreutes Studium:

http://tu-dresden.de/internationales/auslstud/betreutes_studium/index_html/.

Mit dem Ziel, den Integrationsgedanken zwischen deutschen und ausländischen Studierenden und Mitarbeitern an der TU Dresden zu stärken, wurde am 28. Mai 2008 unter Federführung des Akademischen Auslandsamtes ein ganztägiger Workshop zum Thema "Interkulturelle Integration ausländischer Studierender an der TU Dresden" mit ca. 100 Teilnehmern (davon waren etwa die Hälfte Studierende) und Vertretern der Hochschulleitung durchge-

führt. Dieser Workshop trug wesentlich zur Vernetzung der Teilnehmer bei und gab Anregungen für weitere integrative Projekte inner- und außerhalb der Universität.

4.3 Kontaktpflege mit den Absolventen

Die TU Dresden betreibt seit 1996 Alumniarbeit. Seit 2001 gibt es für die Absolventen ein eigenes Referat. Ziel der Absolventenarbeit ist es, dauerhafte Kontakte der Bildungsstätte zu ihren Alumni mit Vorteilen für beide Seiten auszubauen. Dabei zielt die Strategie der Absolventenarbeit besonders auf den weiteren Ausbau des Absolventennetzwerkes. Jeder Absolvent hat die Möglichkeit einer kostenlosen Mitgliedschaft im TU-Absolventennetzwerk, um den ständigen Kontakt mit der Universität zu pflegen. Mehr als 9 000 Absolventen haben sich registrieren lassen und werden vom Absolventenreferat betreut.

Beginnend mit dem Studienjahr 2007/08 wurde die Betreuung der ausländischen Absolventen aus dem Auslandsamt in das Absolventenreferat der TU Dresden integriert. Somit sind seitdem ca. zehn Prozent der Netzwerkmitglieder ausländische Alumni, die nun auch die regelmäßigen Informationsmaterialien des Absolventenreferates erhalten.

Kernpunkte des TU-Alumni-Konzeptes sind:

- die Basiskommunikation erfolgt vorrangig mittels Internet,
- das Absolventenreferat koordiniert die TU -Alumniarbeit und ergänzt sie durch zentrale Elemente,
- Ausbau des Absolventennetzwerkes, die TU Dresden pflegt dauerhaften Kontakt zu ihren Alumni zum beiderseitigen Vorteil.

Mittels verschiedener zentraler Kommunikationsmedien betreut das Absolventenreferat die Netzwerkmitglieder. Integriert in die Absolventen-Website (tu-dresden.de/absolventen) berichtet das Absolventenmagazin "Kontakt-online" über Innovationen aus der Wissenschaft, zeigt Lebensläufe von TU-Absolventen auf und beleuchtet ausgewählte Weiterbildungsangebote. Die Netzwerkmitglieder werden über die jeweilige Ausgabe mittels elektronischen Newsletters informiert. Des Weiteren werden die Netzwerkmitglieder per E-Mail regelmäßig über Termine, Stellenangebote und Veranstaltungen entsprechend ihrer Fachrichtung informiert. Zweimal jährlich ergänzt der Absolventenbrief das Onlinemagazin und wird den Netzwerkmitgliedern zugeschickt. Jeder Absolvent erhält den Alumni Guide mit dem Studienabschluss. In komprimierter Form enthält er alle wichtigen Kontaktmöglichkeiten zu den Fakultäten und Instituten und stellt die Angebote des Absolventenreferates ausführlich vor. Das Referat unterstützt Seminargruppentreffen und Absolventenverabschiedungen in Form von Information/Einladung Ehemaliger, Online-Suchanzeige, Unterstützung bei der Organisation von Campusführungen.

Das aktuellste Projekt in der Alumniarbeit seit Sommer 2008 ist die weltweite Vernetzung der Alumni durch "internationale Regionalbotschafter". Es dient damit zudem der Internationalisierung der Alumniarbeit. Unter <http://tu-dresden.de/regionalbotschafter> sind diese Alumni zu finden, die als Ansprechpartner und Erstkontakt für Hochschullehrer, andere TU-Absolventen oder Austauschstudenten den Einstieg vor Ort erleichtern. Regionalbotschafter sind ein wichtiger Imageträger für die TU Dresden in ihrem Heimatland. Damit sie als Multiplikator wirken können, werden sie vom Absolventenreferat regelmäßig zu aktueller TU-Struktur sowie zu aktuellen TU-Studienbedingungen unterrichtet.

Zudem gehört die inneruniversitäre Vernetzung zu den Aufgaben des Absolventenreferates. So wurden Absolventen als Mentoren für das ELISA-Projekt gewonnen, mit dem Leonardo-Büro wurde die DAAD-Alumniwoche durchgeführt oder das Kompetenzzentrum für Bildungs- und Hochschulplanung bei den Absolventenstudien unterstützt.

Durch das DAAD-Förderprogramm "Alumni-Plus" wurde für erfolgreiche ausländischen Absolventen der Ingenieurwissenschaften ein interaktives Expertenseminar unter Mitwirkung der ingenieurwissenschaftlichen Fakultäten durchgeführt.

5 Entwicklung der Hochschulprüfungen und Absolventenzahlen

5.1 Erläuterungen zu den Datengrundlagen der Hochschulprüfungen

Die statistischen Daten zum Prüfungsgeschehen im Studienjahr 2007/08 beziehen sich auf den Zeitraum vom 01.10.2007 bis zum 30.09.2008. Sie wurden auf der Grundlage der Individualmeldungen der Fakultäten zur Prüfungsstatistik und für Studiengänge mit einer Staatsprüfung aus Angaben des Landesjustizprüfungsamtes, der Regionalstelle Dresden der Sächsischen Bildungsagentur und des Sächsischen Landesprüfungsamtes für Akademische Heilberufe zusammengestellt.

Zusammen mit den Meldungen zur Prüfungsstatistik des Berichtszeitraumes 2007/08 wurden Nachmeldungen von Prüfungen aus dem vorangegangenen Studienjahr abgegeben, die - wie bisher - dem Berichtszeitraum zugeordnet wurden.

Die Angaben zu nicht bzw. endgültig nicht bestandenen Prüfungen sind unvollständig. Das resultiert unter anderem aus nicht abgeschlossenen Prüfungsverfahren bzw. hat prüfungsorganisatorische Gründe.

Kandidaten, die im Berichtszeitraum mehr als eine Hochschulprüfung bestanden haben, wurden mehrfach gezählt (Fallzählung). Bei Zwischenprüfungen im Magisterstudiengang und bei Zwischen- und Abschlussprüfungen in den Lehramtsstudiengängen wurde jedes Fach einbezogen.

In die Berechnung der durchschnittlichen Studiendauer sind Studienzeiten aller Studierenden einschließlich der ausländischen eingeflossen. Dem Mittelwert liegen die jeweiligen ganzzahligen Fach- bzw. Hochschulsesemester zu Grunde. Per Definition des Statistischen Landesamtes des Freistaates Sachsen sind Fachsemester Semester, die im Hinblick auf die im Berichtssemester angestrebte Abschlussprüfung im Studiengang bzw. -fach verbracht worden sind. Dazu können auch einzelne Semester aus einem anderen Studienfach oder Studiengang gehören, sofern sie angerechnet worden sind. Hochschulsesemester sind Semester, die insgesamt im deutschen Hochschulbereich verbracht worden sind, sie müssen nicht in Beziehung zum Studienfach des Studenten im Berichtszeitraum stehen. Daraus folgt, dass in bestimmten Fällen die durchschnittliche Hochschulsesemesterzahl geringer sein kann als die durchschnittliche Fachsemesterzahl.

Die Fachsemesterangaben bei Doktorprüfungen entsprechen den Zeiten, in denen der Promovend an der TU Dresden immatrikuliert war. Sie lassen keinen Rückschluss auf die tatsächliche Dauer der Arbeit an der Dissertation zu. Gleiches gilt für die ausgewiesenen Hochschulsesemester. Analoges gilt für Hochschulabschlussprüfungen in binationalen Studiengängen.

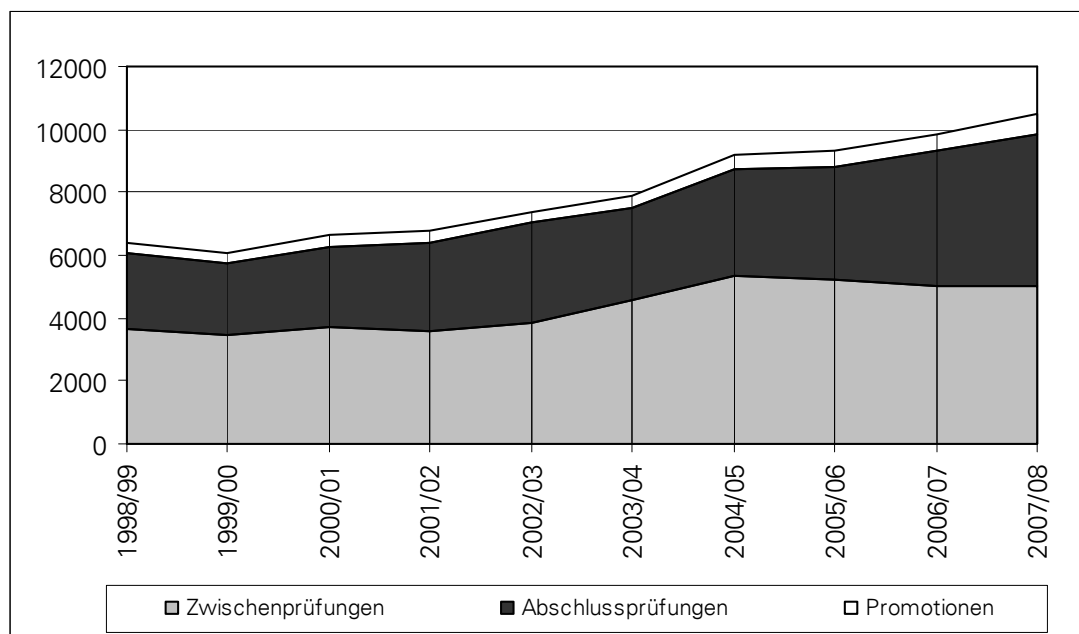
Bei der Ermittlung der Durchschnittsnoten wurden die Prädikate "ausgezeichnet" mit einem Faktor von 1 einbezogen. Bei Promotionsprüfungen wurde der Mittelwert der Prädikate aus den Zahlen 1 bis 3 bzw. 4 gemäß den statistischen Signaturen gebildet ("summa cum laude (1)", "magna cum laude (2)", "cum laude (3)", "rite (4)") in der Fakultät Sprach-, Literatur- und Kulturwissenschaften; in den übrigen Fakultäten dagegen lautet die Zuordnung gemäß Promotionsordnung "summa cum laude (0)", "magna cum laude (1)", "cum laude (2)", "rite (3)"; das Prädikat "summa cum laude (0)" wurde mit einem Faktor von 1 einbezogen.

Angaben zum Alter und zur Studiendauer in Hochschulsesemestern wurden der Studierenden-datei des Immatrikulationsamtes entnommen und entsprechen den Werten zum Zeitpunkt der Prüfungen.

5.2 Hochschulprüfungen insgesamt

Im Studienjahr 2007/08 wurden insgesamt 10 471 Hochschulprüfungen erfolgreich abgelegt. Für die letzten 10 Studienjahre ergibt sich folgende Verteilung.

Abb. 11: **Bestandene Hochschulprüfungen in den Studienjahren 1998/99 bis 2007/08**



Tab. 15: **Hochschulprüfungen nach Prüfungsarten**

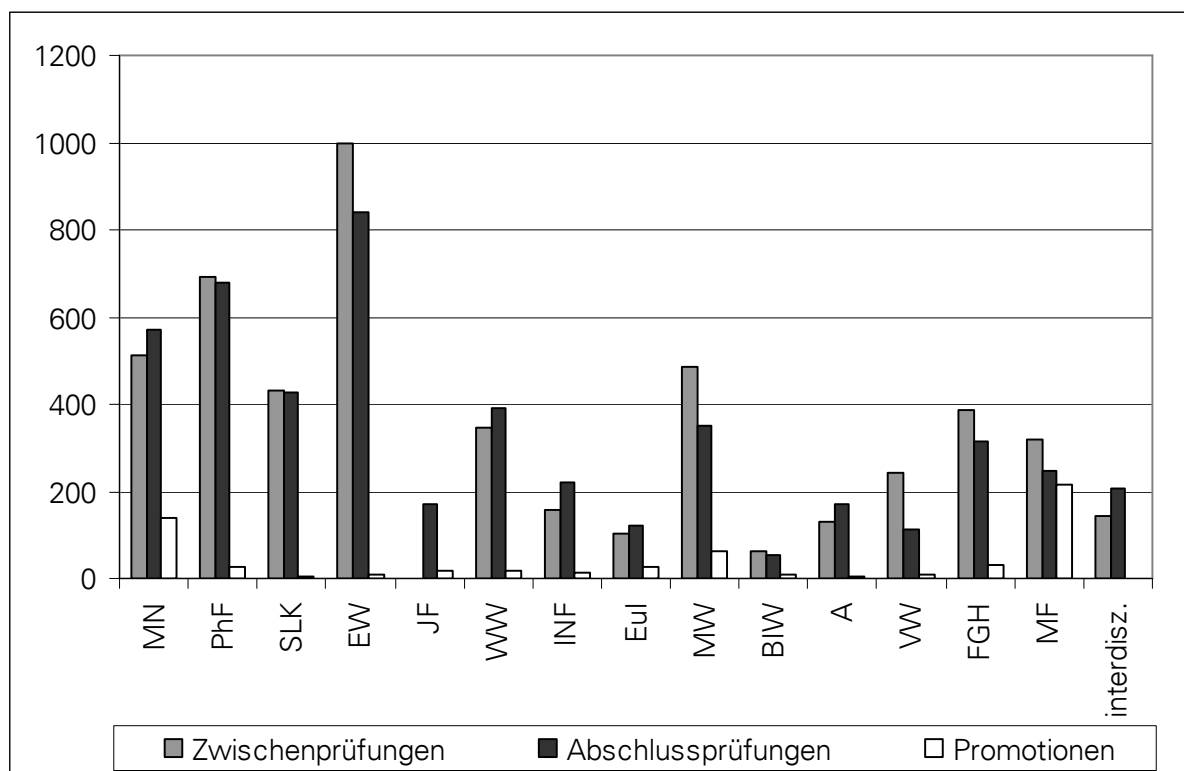
Studienjahr	Zwischenprüfungen	Abschlussprüfungen	Promotionen
1998/99	3 647	2 429	325
1999/00	3 443	2 322	326
2000/01	3 686	2 603	391
2001/02	3 578	2 784	424
2002/03	3 856	3 164	349
2003/04	4 568	2 921	404
2004/05	5 318	3 405	487
2005/06	5 215	3 611	486
2006/07	5 022	4 329	496
2007/08	5 003	4 877	591

Mit einem Plus von 624 Hochschulprüfungen im Studienjahr 2007/08 gegenüber dem Vorjahr ist die Zahl der Hochschulabschlussprüfungen (+548) und der Promotionen (+95) sowie deren Anteil an den bestandenen Hochschulprüfungen gestiegen; Zahl und Anteil an Hochschulabschlussprüfungen sind dagegen wie im Vorjahr leicht gesunken.

Wie bereits im Studienjahr 2006/07 wurden die meisten Prüfungen an der Fakultät Erziehungswissenschaften (17,6 %; Vorjahr 15,4 %) und der Philosophischen Fakultät (13,3 %; Vorjahr 13,7 %), gefolgt von der Fakultät Mathematik und Naturwissenschaften (11,7 %; Vorjahr 11,6 %) abgelegt.

Die bestandenen Prüfungen insgesamt verteilen sich wie folgt nach Fakultäten (die Anzahl kann der Tabelle "Hochschulprüfungen im Studienjahr 2007/08 nach Fakultäten" im Kapitel 7 entnommen werden):

Abb. 12: **Bestandene Prüfungen nach Fakultäten im Studienjahr 2007/08**

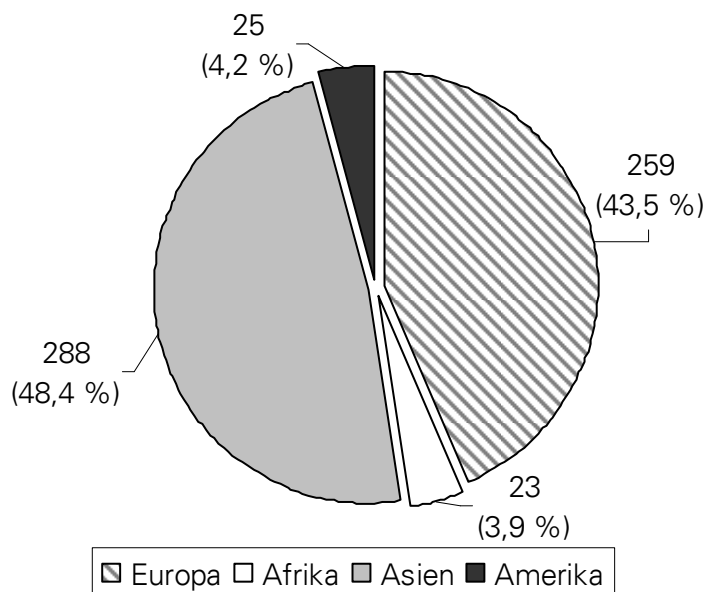


Im Studienjahr 2007/08 betrug der Frauenanteil 54,3 % (5 686 von 10 471 Hochschulprüfungen). Damit ist dieser zum Vorjahr (53,9 %) gestiegen. Der größte Frauenanteil war bei den Abschlussprüfungen, gefolgt von den Zwischenprüfungen und den Promotionen, zu verzeichnen.

Der Anteil ausländischer Prüfungsteilnehmer ist um 1,3 % auf 5,7 % (595, Vorjahr 692 Prüfungen) gesunken. Den größten Anteil gab es bei den Promotionen (16,1 %; Vorjahr: 20,8 %), gefolgt von den Abschlussprüfungen (7,2 %; Vorjahr: 8,7 %) und den Zwischenprüfungen (3,0 %; Vorjahr: 4,2 %).

Abb. 13: **Kontinentale Herkunft der ausländischen Prüfungskandidaten**

Die meisten der erfolgreichen ausländischen Prüfungskandidaten kamen aus den asiatischen (288; Vorjahr: 295) und aus den europäischen Staaten (259; Vorjahr: 329). Dabei waren die VR China, Bulgarien, Polen, die Ukraine, Frankreich, Vietnam und Russland stark vertreten. Die Tabelle eine Übersicht über die Länder, aus denen die ausländischen Prüfungsteilnehmer stammen (in Klammern Angaben zu Anzahl der Hochschulzwischenprüfungen/Hochschulabschlussprüfungen/Promotionen).



Die Tabelle 16 gibt eine Übersicht über die Länder, aus denen die ausländischen Prüfungsteilnehmer stammen (in Klammern Angaben zu Anzahl der Hochschulzwischenprüfungen/Hochschulabschlussprüfungen/Promotionen).

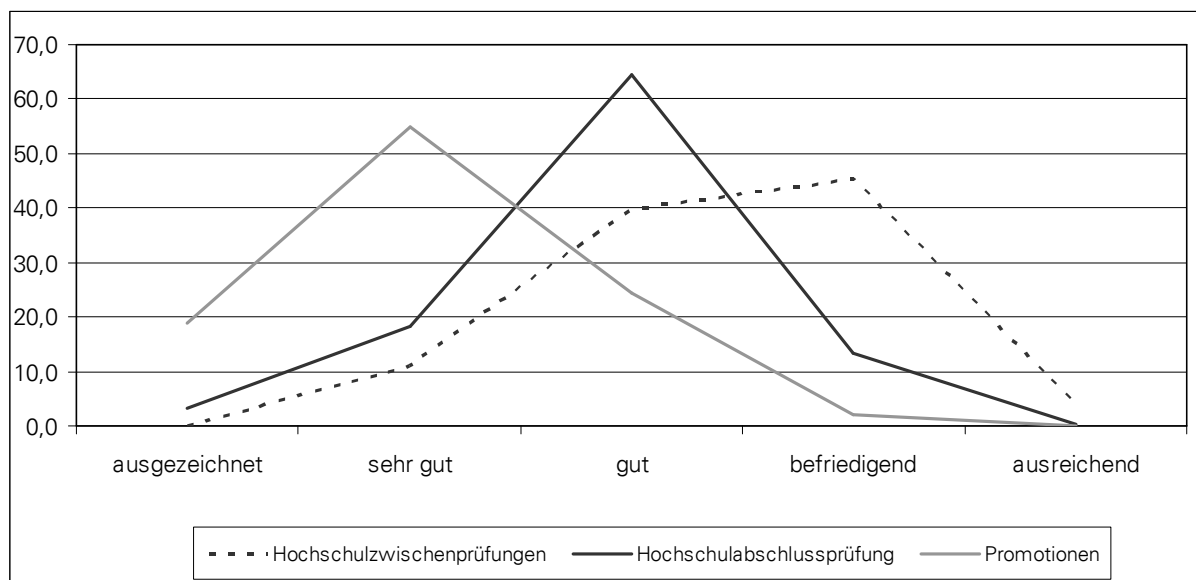
Tab. 16: **Ausländische Prüfungsteilnehmer nach Herkunftsland**

Europa	Asien	Amerika	Afrika
Belgien (0/1/1)	Armenien (0/2/0)	Brasilien (2/4/1)	Ägypten (0/0/1)
Bulgarien (8/25/3)	Aserbajdschan (1/1/0)	Chile (0/1/1)	Algerien (0/1/0)
Estland (1/0/0)	Bangladesch (0/4/0)	Honduras (0/0/1)	Äthiopien (0/1/0)
Finnland (0/5/0)	Georgien (1/2/0)	Kolumbien (0/1/1)	Benin (0/1/0)
Frankreich (0/19/2)	Indien (0/7/9)	Mexiko (1/1/1)	Ghana (0/2/0)
Griechenland (0/2/1)	Indonesien (0/1/2)	Nicaragua (1/0/1)	Kamerun (3/2/0)
Großbritannien (0/0/2)	Irak (0/1/0)	Peru (0/2/0)	Kenia (0/2/0)
Italien (0/11/3)	Iran (3/2/1)	USA (3/0/2)	Kongo, Demokr. Rep. (0/1/0)
Kroatien (0/1/0)	Israel (2/1/0)	Venezuela (0/0/1)	Marokko (0/0/1)
Lettland (0/1/0)	Japan (3/1/1)		Mosambik (0/0/1)
Litauen (1/1/1)	Kasachstan (2/0/0)		Sudan (0/3/2)
Luxemburg (0/1/0)	Kirgisien (0/0/1)		Tansania (0/1/0)
Mazedonien (0/1/0)	Libanon (1/1/0)		Uganda (0/1/0)
Moldawien (0/1/0)	Mongolei (0/1/0)		
Niederlande (1/1/0)	Myanmar (Birma) (0/1/1)		
Österreich (1/0/2)	Nepal (0/1/0)		
Polen (23/21/4)	Pakistan (0/1/1)		
Portugal (0/1/4)	Südkorea (Republik) (4/3/0)		
Rumänien (1/4/2)	Syrien (2/6/2)		

Europa	Asien	Amerika	Afrika
Russland (9/10/3) Schweden (0/0/1) Schweiz (1/0/1) Serbien (0/0/1) Serbien und Montenegro (0/3/1) Slowakische Republik (1/3/2) Spanien (0/1/1) Tschechische Republik (2/8/3) Türkei (0/1/5) Ukraine (12/21/3) Ungarn (1/3/1) Weißrussland (0/3/1)	Thailand (0/1/0) Usbekistan (3/1/0) Vietnam (22/16/3) VR China (34/123/12)		
gesamt: 259 (62/149/48)	gesamt: 288 (78/177/33)	gesamt: 25 (7/9/9)	gesamt: 23 (3/15/5)

Die Anzahl der mit dem Prädikat "ausgezeichnet" bestandenen Leistungen hat leicht zugenommen. Im Studienjahr 2007/08 erzielten 234 (Vorjahr: 230) Absolventen dieses Prädikat. Die Anzahl der nur mit "ausreichend" bewerteten Leistungen ist zurückgegangen, es gab 199 Fälle, im Vorjahr waren es noch 228 Fälle.

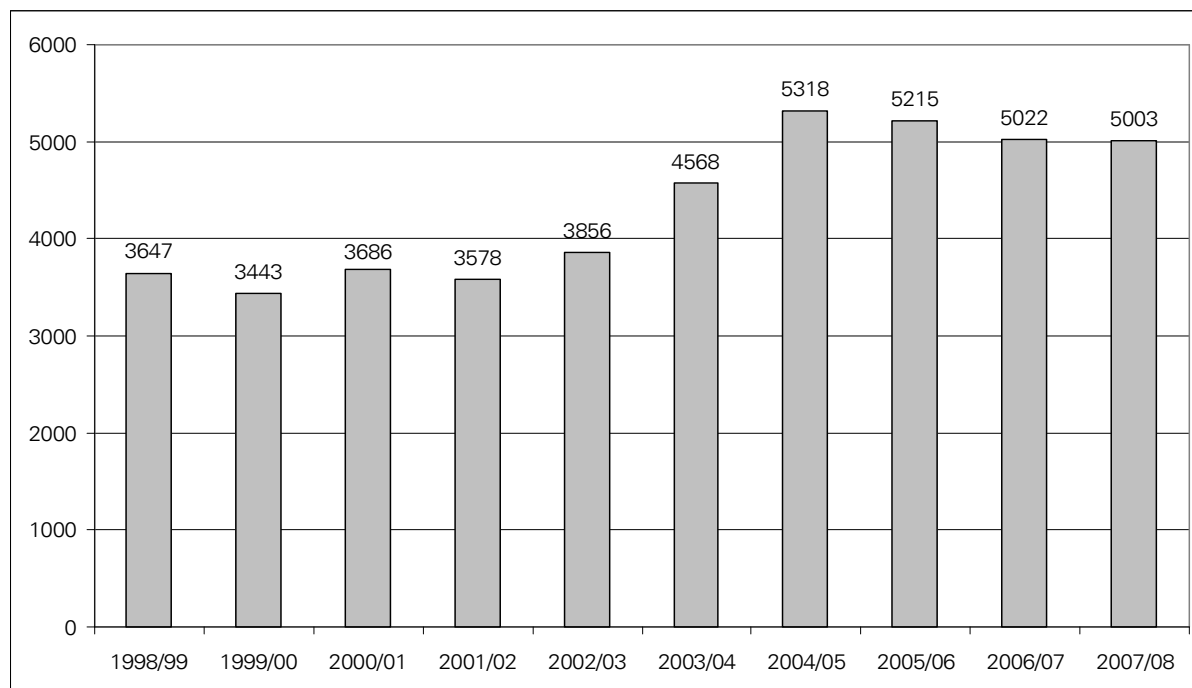
Abb. 14: **Notenverteilung bei Prüfungen im Studienjahr 2007/08**



5.3 Zwischenprüfungen

Im Studienjahr 2007/08 wurden 5 003 Zwischenprüfungen erfolgreich abgelegt. Dabei ist die Zahl der bestandenen Hochschulzwischenprüfungen nur wenig zurückgegangen (Vorjahr: 5 022). Es wurden 210 nicht bestandene Prüfungen (4,2 % der Zwischenprüfungen insgesamt; Vorjahr 4,1 %) und 508 endgültig nicht bestandene Prüfungen (10,1 %; Vorjahr 13,1 %) gemeldet, wobei die Angaben unvollständig sind (siehe Punkt 3.1).

Abb. 15: **Bestandene Zwischenprüfungen in d. Studienjahren 1998/99 bis 2007/08**



Die meisten Zwischenprüfungen wurden in der Fakultät Erziehungswissenschaften, in der Philosophischen Fakultät, gefolgt von der Fakultät Mathematik und Naturwissenschaften sowie der Fakultät Maschinenwesen absolviert.

Tab. 17: **Zwischenprüfungen nach Fakultäten innerhalb der letzten 5 Studienjahre**

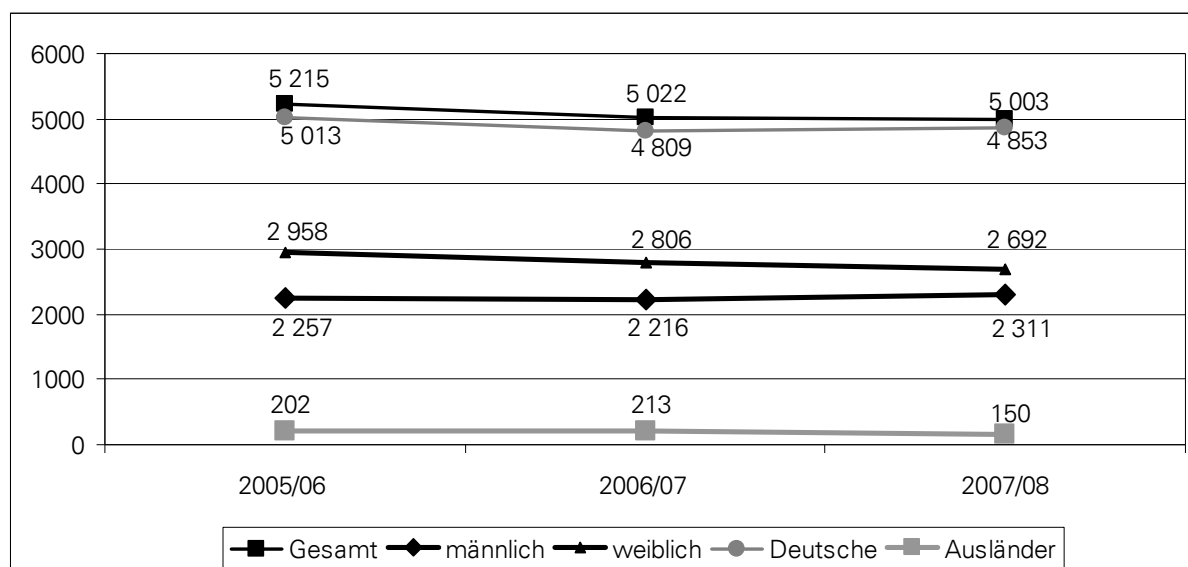
Fakultät / Fachrichtung	Anzahl der bestandenen Zwischenprüfungen					
	Studienjahr	03/04	04/05	05/06	06/07	07/08
Fak. Mathematik und Naturwissenschaften		426	579	581	541	511
Mathematik		73	135	166	149	106
Physik		105	109	112	98	97
Chemie und Lebensmittelchemie		79	92	109	143	112
Psychologie		98	186	118	82	119
Biologie		71	57	76	69	77
Philosophische Fakultät		977	1 053	937	871	690

Fakultät / Fachrichtung	Anzahl der bestandenen Zwischenprüfungen					
	Studienjahr	03/04	04/05	05/06	06/07	07/08
Fakultät Sprach-, Literatur- und Kulturwissenschaften		564	689	626	634	430
Fakultät Erziehungswissenschaften		760	789	870	852	997
Juristische Fakultät		250	195	59	11	2
Fakultät Wirtschaftswissenschaften		344	285	266	259	344
Fakultät Informatik		265	216	122	247	156
Fakultät Elektrotechnik und Informationstechnik		68	41	84	129	104
Fakultät Maschinenwesen		196	285	420	415	485
Fakultät Bauingenieurwesen		57	34	72	52	65
Fakultät Architektur		125	251	224	101	129
Fakultät Verkehrswissenschaften "Friedrich List"		118	167	149	138	241
Fakultät Forst-, Geo- und Hydrowissenschaften		240	305	347	300	385
Forstwissenschaften		64	70	80	51	67
Geowissenschaften		136	185	198	154	178
Wasserwesen		40	50	69	95	140
Medizinische Fakultät Carl Gustav Carus*		81	275	308	315	320
Fakultätsübergreifende Studiengänge		97	154	150	157	144
TU gesamt		4 568	5 318	5 215	5 022	5 003

* Für die Prüfungen im Studiengang Medizin lagen bis einschließlich 2003/04 keine Meldungen vor

Im Studienjahr 2007/08 wurden die Zwischenprüfungen von 4 253 Kandidaten bestanden, wovon 3 679 Kandidaten eine, 398 Kandidaten zwei und 176 Kandidaten drei Prüfungen abgelegt haben. Im Berichtszeitraum wurden 1 787 (Vorjahr: 1 631) Zwischenprüfungen in Lehramtsstudiengängen von 1 079 (Vorjahr: 1 056) Prüfungsteilnehmern absolviert. Davon haben 543 (Vorjahr: 599) Studenten eine Prüfung, 364 (Vorjahr: 340) zwei Prüfungen, 172 (Vorjahr: 116) drei Prüfungen bestanden. Der Rückgang der Anzahl an Hochschulzwischenprüfungen auf Grund der Umstellung der Studiengänge auf das zweistufige Studiensystem ist in den Magisterstudiengängen deutlich zu erkennen. Waren es im Studienjahr 2006/07 noch 737 Zwischenprüfungen, welche von 514 Studenten bestanden worden sind, absolvierten im Studienjahr 2007/08 nur noch 173 Studenten insgesamt 212 Zwischenprüfungen im seit 2005 auslaufenden Magisterstudiengang. Davon haben 138 (Vorjahr: 326) Studenten eine Prüfung, 31 (Vorjahr: 153) zwei Prüfungen und 4 (Vorjahr: 35) drei Prüfungen absolviert. Im Universitären Technischen Fernstudium (Dresdner Modell) wurden wieder mehr Zwischenprüfungen bestanden. Es konnten 5 (Vorjahr: 3) Kandidaten die Zwischenprüfung erfolgreich ablegen. Von Teilnehmern, die ihre Hochschulzugangsberechtigung auf der Grundlage der Ordnung für die Zugangsprüfung zum Erwerb der Studienberechtigung an der TU Dresden erworben haben, wurden 2 (Vorjahr: 1) Zwischenprüfungen abgelegt.

Abb. 16: **Bestandene Zwischenprüfungen in den letzten 3 Studienjahren**
(Gesamt, Geschlecht und Staatsbürgerschaft)



Der Anteil der Zwischenprüfungen, die von weiblichen Prüfungsteilnehmern abgelegt und bestanden wurden, ist gegenüber dem Vorjahr leicht gesunken (53,8 %, Vorjahr: 55,9 %). Bei männlichen Prüfungsteilnehmern ist eine leichte Steigerung zu verzeichnen (46,2 %, Vorjahr: 44,1 %). Die Anzahl der ausländischen Prüfungsteilnehmer ist von 213 Zwischenprüfungen im Vorjahr auf 150 Zwischenprüfungen gesunken.

Stark vertretene Herkunftsländer der ausländischen Studierenden waren die VR China, gefolgt von Vietnam, Polen, der Ukraine, Russland und Bulgarien (siehe dazu Kapitel 5.2, Tabelle 16 Ausländische Prüfungsteilnehmer nach Herkunftsland).

Zum Zeitpunkt der Zwischenprüfung waren die Prüfungsteilnehmer im Durchschnitt 23,6 Jahre alt, wobei die ausländischen Prüfungskandidaten knapp 2,5 Jahre älter waren als die deutschen Prüfungskandidaten.

Tab. 18: **Durchschnittliches Alter**

Studienjahr	2005/06	2006/07	2007/08
gesamt	23,0	23,5	23,6
männlich	23,3	23,7	23,7
weiblich	22,8	23,4	23,5
Deutsche	22,9	23,4	23,5
Ausländer	24,5	25,3	25,9

Die Zwischenprüfungen wurden mit folgender Verteilung auf die unterschiedlichen Abschlussarten erbracht.

Tab.19: **Anzahl der bestandenen Zwischenprüfungen nach Arten**

Art der Zwischenprüfung	Anzahl			Anteile			
	Studienjahr	2005/06	2006/07	2007/08	2005/06	2006/07	2007/08
Diplomvorprüfung		2 147	2 056	2 342	41,2%	40,9%	46,8%
Magisterzwischenprüfungen		956	737	212	18,3%	14,7%	4,2%
darunter Hauptfach		533	431	110	10,2%	8,6%	2,2%
Nebenfach		423	306	102	8,1%	6,1%	2,0%
Lehramtszwischenprüfungen		1 617	1 631	1 787	31,0%	32,5%	35,7%
darunter Lehramt an Grundschulen		217	286	443	4,2%	5,7%	8,8%
Lehramt an Mittelschulen		254	210	204	4,9%	4,2%	4,1%
Lehramt an Gymnasien		818	858	823	15,7%	17,1%	16,4%
Lehramt an Berufsbild. Schulen		328	277	317	6,3%	5,5%	6,3%
Zwischenprüfungen in übrigen Studiengängen mit Erster Staatsprüfung		369	360	365	7,1%	7,2%	7,3%
Bachelor-Zwischenprüfungen *		126	238	297	2,4%	4,7%	5,9%
TU gesamt		5 215	5 022	5 003	100,0%	100,0%	100,00%

* in einigen Bachelor-Studiengängen (integriertes Modell) wird das Grundstudium mit einer Diplomvorprüfung abgeschlossen; auf Grund der Gesetzesänderungen entfällt künftig in modularisierten Studiengängen die Zwischenprüfung grundsätzlich

Von den insgesamt 4 925 benoteten und bestandenen Zwischenprüfungen wurden 547 mit der Note "sehr gut", 1 962 mit der Note "gut", 2 230 mit der Note "befriedigend" und 186 mit der Note "ausreichend" bewertet.

Abb. 17: **Gesamtzahl d. benoteten Zwischenprüfungen der letzten 3 Studienjahre**

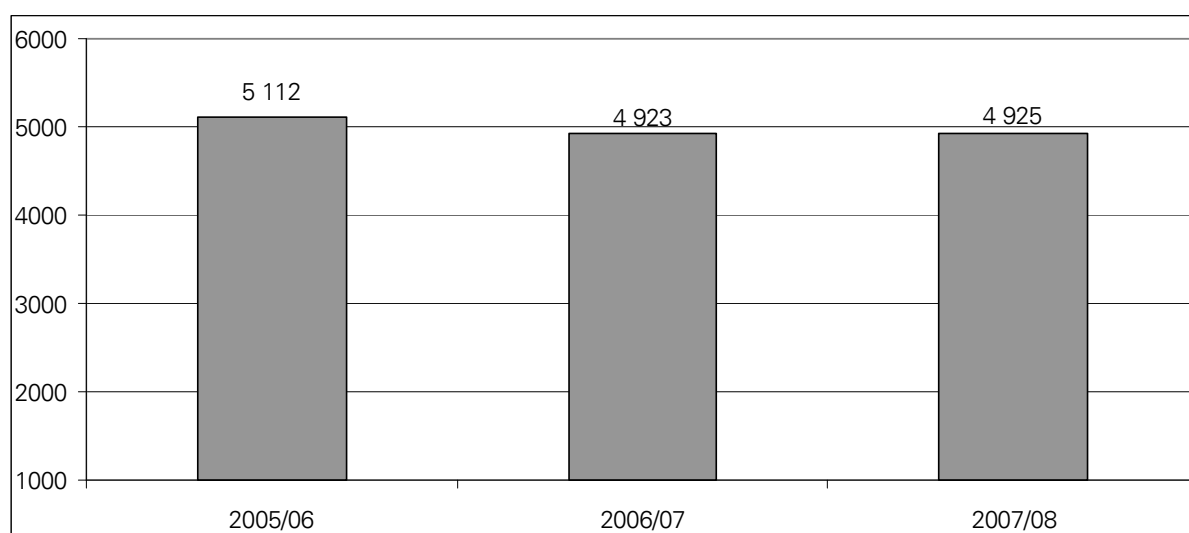
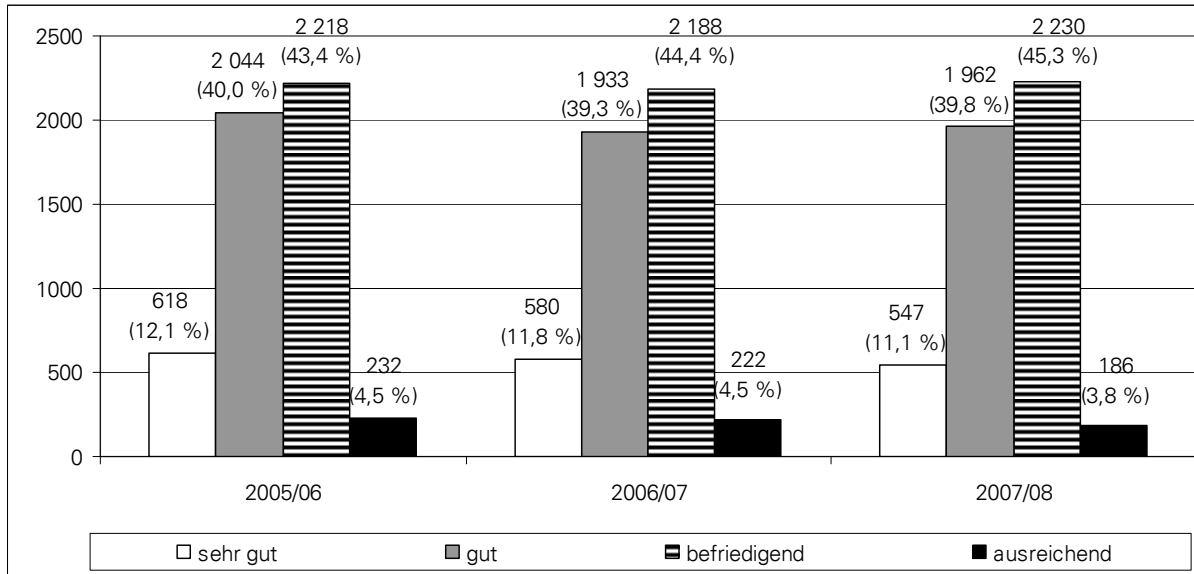


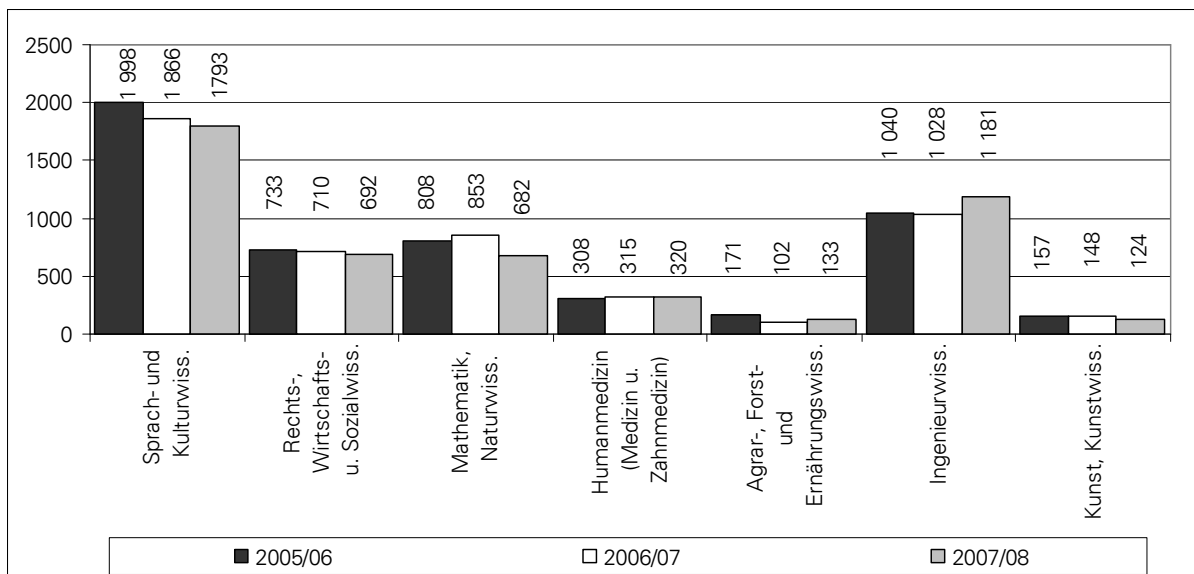
Abb. 18: **Benotete Zwischenprüfungen der letzten 3 Studienjahre**



Wie im vergangenen Berichtszeitraum, war der Anteil der mit der Gesamtnote "sehr gut" benoteten Prüfungen in der Fächergruppe Kunst, Kunstwissenschaft am größten (21,8 %, Vorjahr: 26,3 %), gefolgt von Sprach- und Kulturwissenschaften (20,7 %, Vorjahr: 20,3 %), Rechts-, Wirtschafts- und Sozialwissenschaften (8,8 %, Vorjahr: 11,4 %), Mathematik, Naturwissenschaften (7,2 %, Vorjahr: 6,9 %), Humanmedizin (Medizin und Zahnmedizin) (4,4 %, Vorjahr: 6,0 %) und Ingenieurwissenschaften (1,9 %, Vorjahr: 1,2 %). Die Note "sehr gut" konnte in diesem Berichtszeitraum auch wieder in der Fächergruppe Agrar-, Forst- und Ernährungswissenschaften erreicht werden (1,5 %).

Bei Zwischenprüfungen gab es innerhalb der Fächergruppen der Hochschulstatistik in den letzten drei Studienjahren folgende Verteilung:

Abb. 19: **Bestandene Zwischenprüfungen nach Fächergruppen**



Bis zum Bestehen der Zwischenprüfungen benötigten die Prüfungsteilnehmer wie im Studienjahr 2006/07 im Mittel 4,8 Fachsemester, wobei Frauen eine kürzere Zeit für ihr Studium

benötigten (4,6 Fachsemester) als Männer (4,9 Fachsemester). Ausländische Studenten benötigen im Schnitt 5,8 Fachsemester, deutsche im Schnitt 4,7 Fachsemester.

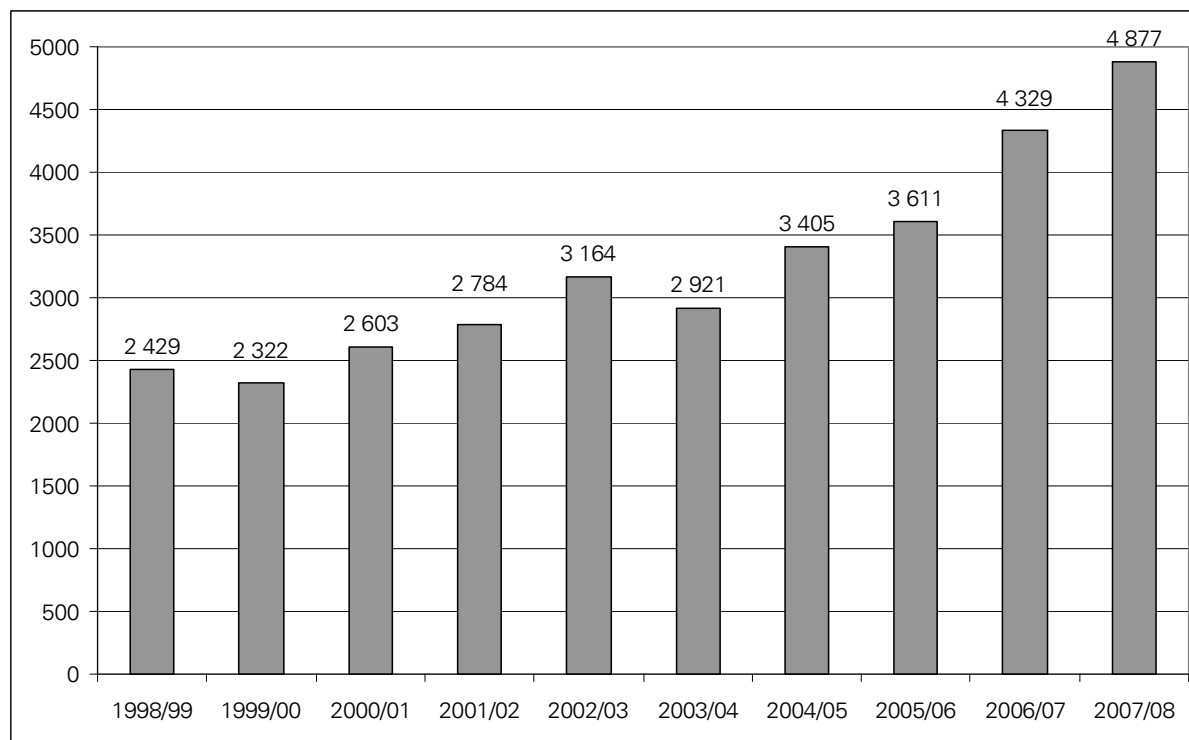
Tab. 20: **Durchschnittliche Anzahl der Fachsemester nach Arten**

Studienjahr	Durchschnittliche Fachsemester		
	2005/06	2006/07	2007/08
bestandene Zwischenprüfungen ges.	4,7	4,8	4,8
davon Bachelor-Zwischenprüfungen	3,3	3,4	3,3
Diplomvorprüfung	5,1	5,2	5,0
Magisterprüfungen			
darunter Hauptfach	4,7	5,4	7,2
Nebenfach	4,6	5,3	6,7
Lehramtszwischenprüfungen			
darunter Lehramt an Grundschulen	4,9	4,6	4,8
Lehramt an Mittelschulen	4,9	4,8	4,9
Lehramt an Gymnasien	4,5	4,5	4,5
Lehramt an Berufsbildenden Schulen	4,2	4,2	4,4
Zwischenprüfungen in übrigen Studiengängen mit Erster Staatsprüfung	4,5	4,3	4,0

5.4 Abschlussprüfungen

Im Studienjahr 2007/08 wurden 4 877 Abschlussprüfungen erfolgreich abgelegt. Es wurden 53 nicht bestandene Prüfungen (1,1 % der Abschlussprüfungen insgesamt) und 213 endgültig nicht bestandene Prüfungen (4,1 %) gemeldet, wobei die Angaben unvollständig sind (siehe Punkt 4.1).

Abb. 20: **Bestandene Abschlussprüfungen in den Studienjahren 1998/99 bis 2007/08**



Die meisten Abschlussprüfungen wurden an der Fakultät Erziehungswissenschaften absolviert. Hier ist ein Anstieg um 215 Prüfungen zu verzeichnen. Außerdem ist die Anzahl der Abschlussprüfungen an der Philosophischen Fakultät und der Fakultät Sprach-, Literatur- und Kulturwissenschaften stark angestiegen.

Tab. 21: **Bestandene Abschlussprüfungen nach Fakultäten innerhalb der letzten 5 Studienjahre**

Fakultät / Fachrichtung	Anzahl der bestandenen Abschlussprüfungen					
	Studienjahr	03/04	04/05	05/06	06/07	07/08
Fakultät Mathematik und Naturwissenschaften		272	322	404	480	571
Mathematik		40	47	61	98	103
Physik		26	17	67	78	91
Chemie und Lebensmittelchemie		50	79	113	132	175
Psychologie		99	109	99	99	128
Biologie		57	70	64	73	74
Philosophische Fakultät		362	408	339	464	679

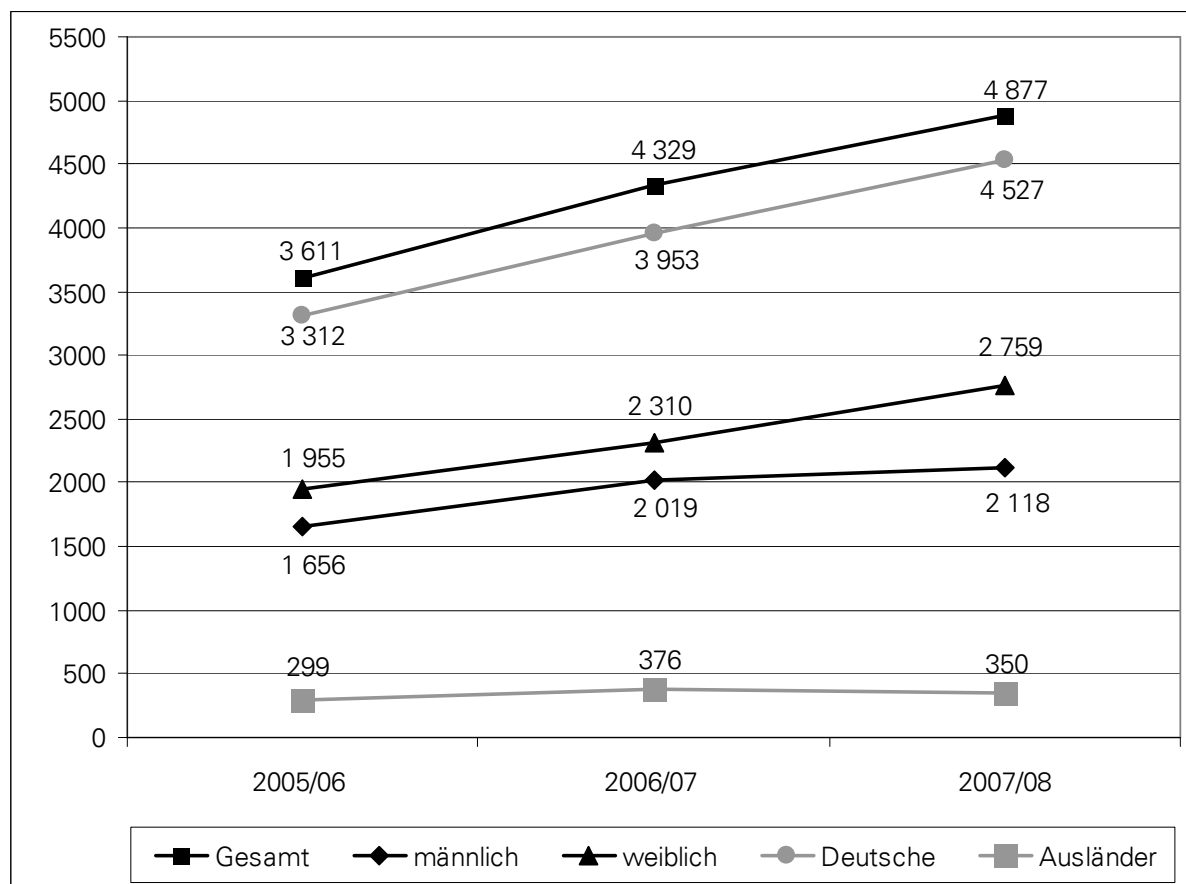
Fakultät / Fachrichtung	Anzahl der bestandenen Abschlussprüfungen				
	Studienjahr 03/04	04/05	05/06	06/07	07/08
Fakultät Sprach-, Literatur- und Kulturwissenschaften	219	296	265	323	425
Fakultät Erziehungswissenschaften	389	493	546	650	842
Juristische Fakultät	222	137	170	220	173
Fakultät Wirtschaftswissenschaften	295	351	382	406	389
Fakultät Informatik	134	159	192	237	221
Fakultät Elektrotechnik und Informationstechnik	110	135	147	142	122
Fakultät Maschinenwesen	182	239	244	314	350
Fakultät Bauingenieurwesen	95	72	55	65	53
Fakultät Architektur	169	151	195	192	170
Fakultät Verkehrswissenschaften "Friedrich List"	118	121	149	155	114
Fakultät Forst-, Geo- und Hydrowissenschaften	292	272	283	325	314
Forstwissenschaften	121	90	90	131	99
Geowissenschaften	135	130	148	127	144
Wasserwesen	36	52	45	67	71
Medizinische Fakultät Carl Gustav Carus*	43	165	143	219	248
Fakultätsübergreifende Studiengänge	19	84	97	137	206
TU gesamt	2 921	3 405	3 611	4 329	4 877

* Für die Prüfungen im Studiengang Medizin lag 2003/04 keine Meldungen vor.

4 640 Abschlussprüfungen (Vorjahr: 4 077) wurden in Studiengängen bestanden, die zu einem ersten berufsqualifizierenden Abschluss führten. Das entspricht einem Anteil von 95,1 % (Vorjahr: 94,2 %). Postgraduale Abschlüsse gab es 237 (Vorjahr: 252), darunter 15 (Vorjahr: 20) im Fernstudium. Damit ist der Anteil der Prüfungen in weiterbildenden Studiengängen von 5,8 % auf 4,9 % gesunken.

Der Anteil weiblicher Absolventen stieg um 3,2 % auf 56,6 %.

Abb. 21: **Bestandene Abschlussprüfungen in den letzten 3 Studienjahren**
(Gesamt, Geschlecht und Staatsbürgerschaft)



Die Herkunft der ausländischen Absolventen verteilt sich wie folgt auf die Kontinente: 177 entfielen auf Asien, 149 auf Europa, 15 auf Afrika und 9 auf Amerika. Die Verteilung auf die einzelnen Herkunftsländer können in der Tabelle 16, "Ausländische Prüfungsteilnehmer nach Herkunftsland", eingesehen werden.

Von den Studierenden, die auf der Grundlage der Ordnung für die Zugangsprüfung zum Erwerb der Studienberechtigung eine Zugangsprüfung bestanden und ein Studium an der TU Dresden aufgenommen haben, konnten insgesamt 4 das Studium erfolgreich beenden (Vorjahr: 9). Die Abschlüsse wurden im Diplomstudiengang Wasserwirtschaft, im Studiengang Rechtswissenschaften, im Magisterstudiengang, Hauptfach Erziehungswissenschaft, sowie im Lehramt an Mittelschulen, Fach Geschichte erzielt.

Im Berichtszeitraum wurden erstmalig Absolventen für den kommerziell weiterbildenden Master-Studiengang "Logistik", in dem die Ausbildung durch die DIU erfolgt und die Prüfungen im externen Verfahren abgelegt worden sind, gemeldet. Es konnten insgesamt 11 Abschlussprüfungen verzeichnet werden.

Die 4 877 bestandenen Abschlussprüfungen wurden von 3 937 Personen (Kopfzahl) abgelegt, von denen 3 443 (87,4 %) nur eine Prüfung im Studiengang bzw. -fach ablegten. 58 Prüfungsteilnehmer (1,5 %) hatten zwei Prüfungen, 426 Prüfungsteilnehmer (10,8 %) hatten drei Prüfungen und 10 Prüfungsteilnehmer (0,3 %) waren in vier Prüfungen erfolgreich.

Das Durchschnittsalter aller deutschen und ausländischen Prüfungsteilnehmer, Fernstudenten und Absolventen eines postgradualen Studiums eingeschlossen, betrug wie im vergangenen Berichtszeitraum 27,1 Jahre.

Tab. 22: **Durchschnittliches Alter der Absolventen**

Studienjahr	Ø Alter gesamt			Ø Alter grundständiges Studium			Ø Alter postgraduales Studium		
	2005/06	2006/07	2007/08	2005/06	2006/07	2007/08	2005/06	2006/07	2007/08
gesamt	26,5	27,1	27,1	26,3	26,9	27,0	30,4	30,4	29,9
männlich	26,9	27,5	27,6	26,7	27,3	27,4	30,7	31,1	31,0
weiblich	26,2	26,7	26,8	25,9	26,5	26,7	30,2	39,9	28,8
Deutsche	26,3	27,0	27,1	26,2	26,8	27,0	29,0	31,3	31,1
Ausländer	28,8	28,4	28,1	27,0	28,0	27,9	32,2	29,4	28,4

Die Abschlussprüfungen wurden mit folgender Verteilung auf die unterschiedlichen Abschlussarten erbracht.

Tab. 23: **Anzahl der Abschlussprüfung nach Arten**

Art der Abschlussprüfung	Anzahl			Anteile		
	2005/06	2006/07	2007/08	2005/06	2006/07	2007/08
Studienjahr						
Diplomprüfungen	2 012	2 208	2 237	55,7%	51,0%	45,9 %
Magisterprüfungen (Hauptfach)*	272	364	416	7,5%	8,4%	8,5 %
Erste Staatsprüfungen in Lehramtsstudiengängen	755	1 012	1 378	20,9%	23,4%	28,2 %
darunter Lehramt an Grundschulen	247	246	290	6,8%	5,7%	5,9 %
Lehramt an Mittelschulen	36	62	147	1,0%	1,4%	3,0 %
Lehramt an Gymnasien	360	527	698	10,0%	12,2%	14,3 %
Lehramt an Berufsbild. Schulen	112	177	243	3,1%	4,1%	5,0 %
Prüfungen in übrigen Studiengängen mit Erster Staatsprüfung	306	411	403	8,5%	9,5%	8,3 %
Bachelor-Prüfungen	79	145	248	2,2%	3,3%	5,1 %
Master-Prüfungen	176	185	185	4,9%	4,3%	3,8 %
Zertifikate/Zeugnisse	11	4	10	0,3%	0,1%	0,2 %
TU gesamt	3 611	4 329	4 877	100,0%	100,0%	100,0%

* darunter Prüfungen im Studiengang Studium für außerhalb der BRD graduierte Juristen mit Abschluss Legum Magister (2005/06: 36; 2006/07: 3; 2007/08: 0)

Im Studienjahr 2007/08 ist die Anzahl der *Bachelor-Prüfungen* um 103 auf 248 Prüfungen gestiegen. Der Anteil an den Hochschulabschlussprüfungen insgesamt hat sich damit auf knapp 2 % erhöht. Die Abschlüsse verteilen sich auf 3 Fakultäten: Die meisten stammen aus der Philosophischen Fakultät und der Fakultät Sprach-, Literatur- und Kulturwissenschaften:

- Evangelische Theologie (1);
- Geschichte (21);
- Katholische Theologie im interdisziplinären Kontext (1);

Kunstgeschichte (27);
 Musikwissenschaft (7);
 Philosophie (1);
 Politikwissenschaft (7);
 Soziologie (1);
 Sprach-, Literatur- und Kulturwissenschaften (19).

Auch im Bachelor-Studiengang Chemie der Fakultät Mathematik und Naturwissenschaften, Fachrichtung Chemie und Lebensmittelchemie haben erstmalig 37 Absolventen ihre Bachelor-Prüfung bestanden. In den modularisierten Bachelor-Studiengängen wurden insgesamt 82 Abschlussprüfungen endgültig nicht bestanden (siehe dazu die 3-Jahres-Übersichten im Kapitel 7).

Im Studienjahr 2007/08 wurden 75 (Vorjahr 48) Abschlussprüfungen im Rahmen *binationaler Programme* in den Studiengängen Anglistik: Kultur-, Literatur- und Sprachwissenschaften; Architektur; Bauingenieurwesen; Betriebswirtschaftslehre; Chemie; Computational Logic; Germanistik/Sprachwissenschaft; Informatik; Maschinenbau; Mechatronik; Molecular Bioengineering; Soziologie; Wirtschaftsinformatik; Wirtschaftsingenieurwesen und Wirtschaftspädagogik abgelegt. Die Verteilung auf die einzelnen Studiengänge kann im Kapitel 7 den 3-Jahres-Übersichten, die beteiligten ausländischen Partnerhochschulen können der folgenden Tabelle entnommen werden.

Tab. 24: **Beteiligte ausländische Hochschulen an binationalen Programmen**

Land	Universiät
Belgien	Katholieke Universiteit Leuven (KU Leuven)
Frankreich	École européenne de Chimie, Polymères et Matériaux de Strasbourg (ECPM Strasbourg)
	École Nationale Supérieure d'Arts et Métiers (ENSAM Metz)
	École spéciale des travaux publics, du bâtiment et de l'industrie (ESTP Paris)
	École de Management Strasbourg (IECS Strasbourg)
	Université de Valenciennes (ENSIAME Valenciennes)
	École nationale supérieure d'architecture Paris Val de Seine (EAPVS Paris)
	École nationale supérieure des arts et industrie de Strasbourg (ENSAIS Strasbourg)
	ESC Rennes School of Business (ESC Rennes)
École nationale supérieure de chimie de Rennes (ENSC Rennes)	
Italien	Università degli Studi di Trento (Unitn Trento)
Niederlande	Technische Universiteit Delft / Universiteit Leiden (TU Delft/Uni Leiden Niederlande)
Österreich	Technische Universität Wien (TU Wien)
Portugal	Universidade Nova de Lisboa (UNL Portugal)
Spanien	Universidade de Alcalá de Henares (UAH Alcalá)
	Universidad Politecnica de Madrid (UPM Madrid)
Ukraine	Ternopil National Economic University (TNEU, Ternopil)

Von den 4 877 Abschlussprüfungen wurden 3 710 benotet. Die Differenz zwischen benoteten Prüfungen und der Gesamtzahl ergibt sich unter anderem daraus, dass die Staatlichen Abschlussprüfungen im Studiengang Rechtswissenschaften vom Landesjustizprüfungsamt beim Sächsischen Staatsministerium der Justiz ohne Bewertung gemeldet werden. Des Weiteren wird in den Studiengängen Lehramt an Grundschulen, Mittelschulen, Gymnasien

und berufsbildenden Schulen mit Abschluss Erste Staatsprüfung zwar jedes Fach in der Anzahl der Abschlussprüfungen berücksichtigt, die Note der Staatlichen Abschlussprüfung jedoch nur einmal dem 1. Fach zugeordnet.

Ingesamt wurden 123 Abschlussprüfungen "mit Auszeichnung" bestanden. Davon war wie im vergangenen Berichtszeitraum der Anteil mit Auszeichnung bestandener Prüfungen an den benoteten Prüfungen in den Diplomprüfungen mit 50,4 % (Vorjahr 59,7 %) am höchsten, gefolgt von den Magisterprüfungen mit 35,8 % (Vorjahr 28,2 %) und den Prüfungen im Lehramt an Gymnasien mit 6,5 % (Vorjahr: 5,4 %).

Abb. 22: **Gesamtzahl d. benoteten Abschlussprüfungen der letzten 3 Studienjahre**

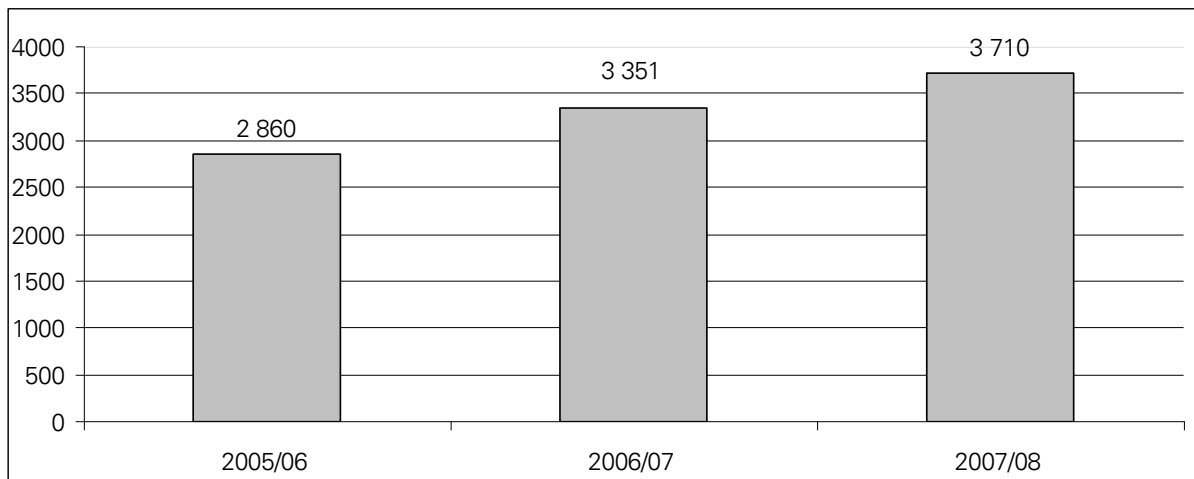
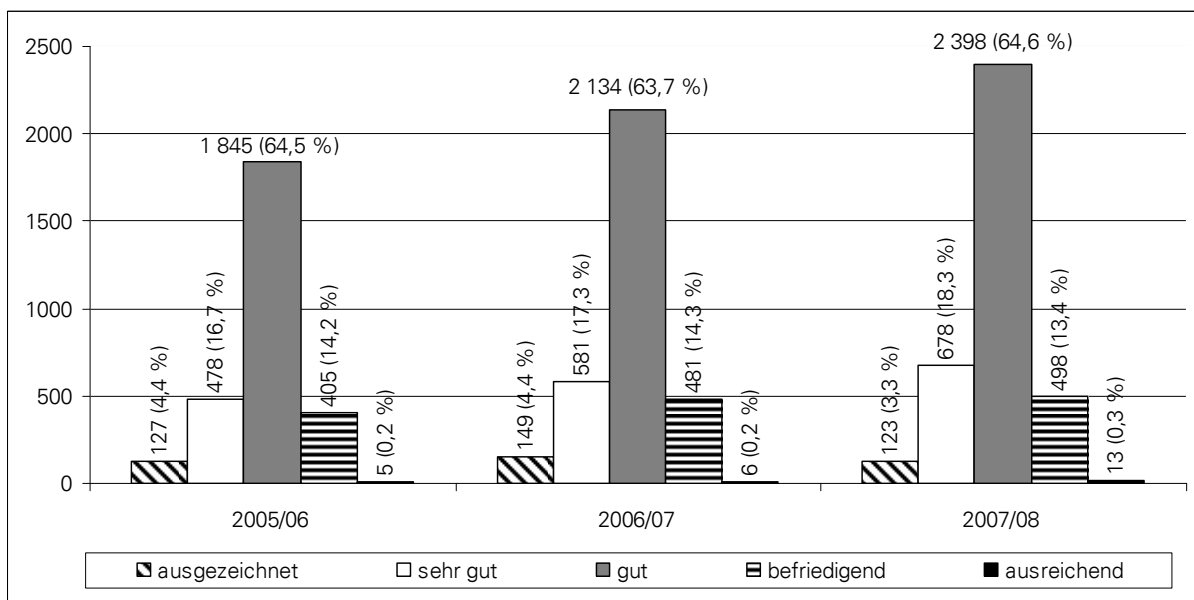


Abb. 23: **Benotete Abschlussprüfungen der letzten 3 Studienjahre**

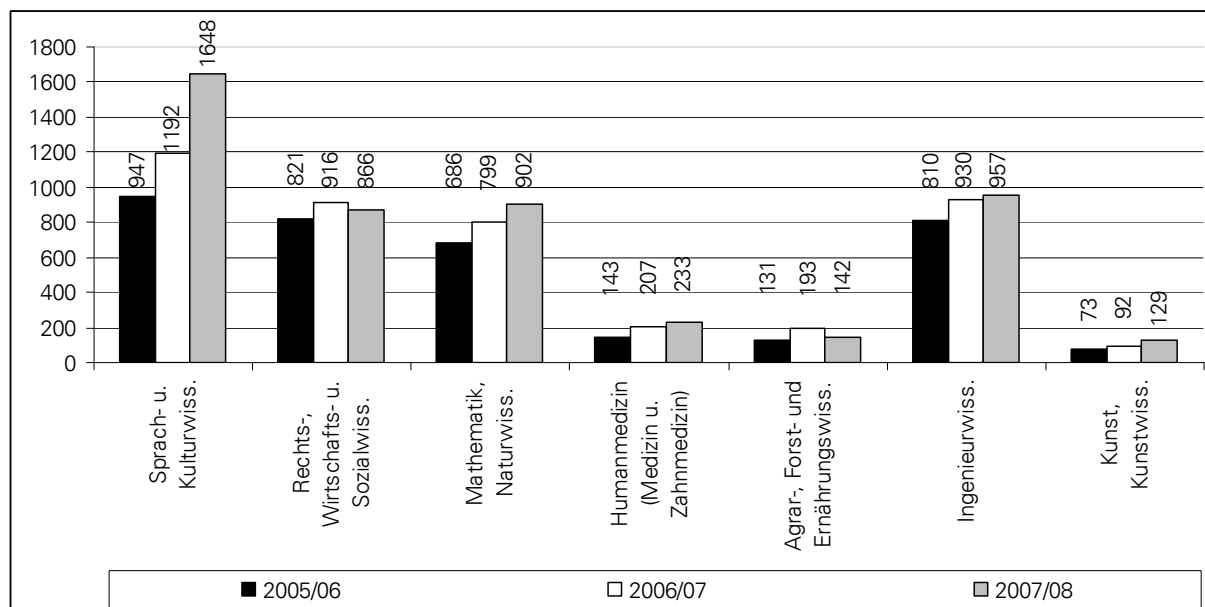


In der Fächergruppe Kunst, Kunstwissenschaften gab es mit 7,6 % den höchsten Anteil des Prädikates "ausgezeichnet", gefolgt von den Fächergruppen Sprach- und Kulturwissenschaften (5,8 %), Mathematik, Naturwissenschaften (4,5 %), Rechts-, Wirtschafts- und Sozialwissenschaften (3,2 %) und Ingenieurwissenschaften (0,9 %). In den Fächergrup-

pen Agrar-, Forst- und Ernährungswissenschaften sowie Humanmedizin (Medizin und Zahnmedizin) gab es kein Prädikat "ausgezeichnet".

Nach Fächergruppen der Hochschulstatistik gegliedert, ergibt sich für die Abschlussprüfungen insgesamt in den letzten drei Studienjahren folgende Verteilung.

Abb. 24: **Abschlussprüfungen nach Fächergruppen**



5.5 Regelstudienzeit/Fachstudiendauer

Im Studienjahr 2007/08 wurden in Studiengängen, die im Präsenzstudium zu einem ersten berufsqualifizierenden Abschluss führten, im Mittel 11,2 Fachsemester und 12,5 Hochschulsemester studiert (Vorjahr: 11,4 / 12,7).

Tab. 25: **Verteilung d. mittleren Studiendauer bei grundständigen Studiengängen entsprechend der Art der Abschlussprüfung**

Studienjahr	Ø Fachsemester			Ø Hochschulsemester		
	2005/06	2006/07	2007/08	2005/06	2006/07	2007/08
bestandene Abschlussprüfungen	11,5	11,4	11,2	12,9	12,7	12,5
darunter Bachelor-Prüfungen	6,7	6,4	6,4	7,5	7,1	7,7
Diplomprüfungen	11,9	11,9	12,0	13,0	13,0	13,1
Magisterprüfungen	12,9	12,7	12,8	15,3	14,8	14,8
Erste Staatsprüfungen in Lehramtsstudiengängen*	11,1	10,8	10,9	13,0	12,6	12,9
darunter Lehramt an Grundschulen	9,0	9,2	8,8	10,0	10,9	11,3
Lehramt an Mittelschulen	11,4	10,0	9,9	14,8	12,5	11,4
Lehramt an Gymnasien	11,8	11,7	11,9	14,0	13,6	13,5
Lehramt an Berufsbild. Schulen	10,9	10,8	10,9	12,7	11,8	13,0

* Ohne Berücksichtigung von Erweiterungsprüfungen und berufsbegleitender Weiterbildung im Lehramtsstudiengang.

Bisher kann für die Bachelor-Studiengänge beobachtet werden, dass die Überschreitung der Regelstudienzeit im Vergleich zu den einstufigen Studiengängen deutlich geringer ist und durchschnittlich unter einem Semester liegt.

In postgradualen Studiengängen wurde für den Abschluss mit einer mittleren Studiendauer von 5,5 Fachsemestern (Vorjahr: 5,6) und 10,5 Hochschulsemestern (Vorjahr: 11,2) studiert.

Ohne Berücksichtigung von Prüfungen im Rahmen einer berufsbegleitenden Weiterbildung, binationaler Abschlüsse bzw. von Studiengängen mit weniger als 5 Prüfungen lag die mittlere Studiendauer in Fachsemestern im Präsenzstudium bei Studiengängen mit einer Regelstudienzeit von

- 2 Semestern zwischen 2,0 Fachsemestern (Intellectual Property Law, Legum Magister) und 2,1 Fachsemestern (Gemeinsamer Rechtsraum Europa: Die Europäische Integration und Mittel-, Ost- und Südosteuropa, Legum Magister)
- 3 Semestern bei 3,0 Fachsemestern (Deutschlandstudien, Master)
- 4 Semestern zwischen 3,3 Fachsemestern (Berufs- und Erwachsenenpädagogik in der internationalen Entwicklungsarbeit, Master) und 10,3 Fachsemestern (Kultur und Management, Master-Studiengang wurde bereits zum Wintersemester 2004/05 eingestellt und wird nun von der DIU angeboten)
- 5 Semestern bei 8,3 Fachsemestern (German Studies/Culture and Communication, Master)
- 6 Semestern zwischen 5,9 Fachsemestern (Sprach-, Literatur- und Kulturwissenschaften, Bachelor) und 9,9 Fachsemestern (Informatik, integrierter Bachelor)
- 7 Semestern zwischen 7,8 Fachsemestern (Katholische Religion, Lehramt an Grundschulen) und 9,3 Fachsemestern (Evangelische Religion, Lehramt an Grundschulen)
- 8 Semestern zwischen 8,8 Fachsemestern (Evangelische Religion, Lehramt an Mittelschulen) und 11,1 Fachsemestern (Betriebswirtschaftslehre, Diplom)
- 9 Semestern zwischen 9,0 Fachsemestern (Farbtechnik und Raumgestaltung, Lehramt an Berufsbildenden Schulen) und 13,8 Fachsemestern (Erziehungswissenschaft/Sozialpädagogik, Diplom)
- 10 Semestern zwischen 10,6 Fachsemestern (Chemie, Diplom) und 13,2 Fachsemestern (Kartographie, Diplom)
- In den Studiengängen Zahnmedizin mit einer Regelstudienzeit von 10 Semestern und 6 Monaten wurden bis zum Bestehen der Ersten Staatsprüfung durchschnittlich 11,8 Fachsemester gebraucht und im Studiengang Medizin bei einer Regelstudienzeit von 12 Semestern und 3 Monaten 13,9 Fachsemester.

Detaillierte Angaben zu den einzelnen Studiengängen können der Übersicht im Kapitel 7, Hochschulabschlussprüfungen im Studienjahr 2007/08 - Studiendauer in Fachsemestern - entnommen werden.

Tab. 26: **Einhaltung der Regelstudienzeit im Präsenzstudium (inkl. Lehramt) -
Anteile pro Studienjahr**

	Anteile in den Studienjahren (in %)		
	2005/06	2006/07	2007/08
innerhalb der Regelstudienzeit	17,6	19,5	19,3
davon vorfristig	2,4	2,6	3,1
außerhalb der Regelstudienzeit			
+ 1 Fachsemester	20,3	20,4	20,1
+ 2 Fachsemester	19,8	18,8	19,9
+ 3 Fachsemester	16,9	14,0	15,0
+ 4 Fachsemester	11,0	11,6	10,1
> 4 Fachsemester	14,3	15,8	15,7

Wird insgesamt eine nur geringfügige Überschreitung von max. 1 Studienjahr bei der Beurteilung der Studiendauer vernachlässigt, so kann festgestellt werden, dass 59,3 %, also knapp 60 % der Studenten, ihr Studium zeitnah, das heißt planmäßig bzw. im folgenden Studienjahr erfolgreich beenden.

Im Studienjahr 2006/07¹ konnten an den sächsischen Hochschulen insgesamt 43,5 % der Absolventen (ohne Lehramtsabsolventen) ihre Abschlussprüfungen in der Regelstudienzeit bzw. mit einer Regelstudienzeitüberschreitung von unter 2 Fachsemestern abschließen. Die Technische Universität Dresden ist bezüglich der Einhaltung der Regelstudienzeit mit 46,0 % besser als der landesweite Durchschnitt².

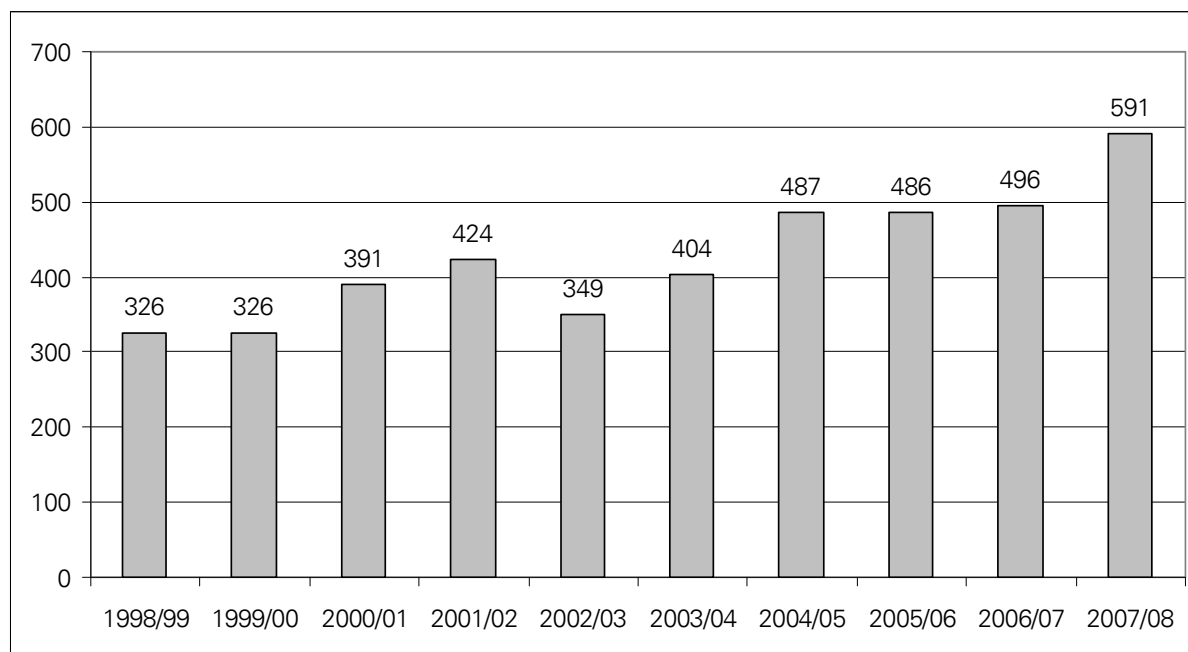
¹ Für das Studienjahr 2007/08 lagen im Juli 2009 noch keine Angaben vor.

² Bezogen auf das Berichtsjahr 2006/07; Quelle: Stat. Landesamt: Abschlussprüfungen an den Hochschulen des Freistaates Sachsen, Prüfungsjahr 2007, Übersicht 6 Absolventen im Prüfungsjahr 2007 nach Hochschulen, Prüfungsgruppen und Einhaltung der Regelstudienzeit

5.6 Promotionen

Im Studienjahr 2007/08 ist die Zahl der Promotionsprüfungen deutlich angestiegen. Waren es im Studienjahr 2006/07 noch 496, sind es im Studienjahr 2007/08 insgesamt 591 Promotionsprüfungen.

Abb. 25: **Bestandene Promotionsprüfungen in den Studienjahren 1998/99 bis 2007/08**



Wie in den vergangenen Studienjahren wurden die meisten Promotionsprüfungen an der Medizinischen Fakultät Carl Gustav Carus abgeschlossen (217 absolut, 36,7 % von TU gesamt), gefolgt von der Fakultät Mathematik und Naturwissenschaften (141 absolut, 23,9 %) und hier besonders in den Fachrichtungen Physik, Chemie und Lebensmittelchemie und Biologie (siehe auch Kapitel 7, Promotionen im Studienjahr 2007/08 nach Fakultäten).

Deutlich mehr Promotionen als im Vorjahr wurden unter anderem an der Medizinischen Fakultät Carl Gustav Carus (+71), den Fakultäten Maschinenwesen (+18), Mathematik und Naturwissenschaften (+17) (hier speziell an der Fachrichtung Physik (+14)) und der Philosophischen Fakultät (+11) erbracht. Weniger Promotionen waren neben der Fakultät Elektrotechnik und Informationstechnik (-12) und an der Fakultät Mathematik und Naturwissenschaften, Fachrichtung Biologie (-8) zu verzeichnen.

Tab. 27: **Bestandene Promotionsprüfungen nach Fakultäten innerhalb der letzten 5 Studienjahre**

Fakultät / Fachrichtung	Anzahl der bestandenen Promotionen				
	2003/04	2004/05	2005/06	2006/07	2007/08
Studienjahr					
Fakultät Mathematik und Naturwissenschaften.	86	129	115	124	141
Mathematik	3	2	5	3	8

Fakultät / Fachrichtung	Anzahl der bestandenen Promotionen				
	2003/ Studienjahr 04	2004/ 05	2005/ 06	2006/ 07	2007/ 08
Physik	35	37	30	34	48
Chemie und Lebensmittelchemie	28	45	38	36	43
Psychologie	7	12	10	9	8
Biologie	13	33	32	42	34
Philosophische Fakultät	19	18	22	14	25
Fakultät Sprach-, Literatur- und Kulturwissenschaften	6	5	4	7	3
Fakultät Erziehungswissenschaften	6	4	6	11	9
Juristische Fakultät	25	24	21	21	20
Fakultät Wirtschaftswissenschaften	10	13	17	19	19
Fakultät Informatik	3	12	10	13	15
Fakultät Elektrotechnik und Informationstechnik	28	24	25	37	25
Fakultät Maschinenwesen	35	55	46	44	62
Fakultät Bauingenieurwesen	5	12	17	14	10
Fakultät Architektur	3	0	4	5	6
Fakultät Verkehrswissenschaften "Friedrich List"	12	16	13	7	9
Fakultät Forst-, Geo- und Hydrowissenschaften.	32	37	21	34	30
Forstwissenschaften	15	15	7	8	11
Geowissenschaften	4	8	6	14	10
Wasserwesen	13	14	8	12	9
Medizinische Fakultät Carl Gustav Carus	134	138	165	146	217
TU gesamt	404	487	486	496	591

Die Anzahl weiblicher Promovenden ist gegenüber dem Vorjahr stark angestiegen (+42). Besonders hoch war der Frauenanteil bei den Promotionen an den Fakultäten Sprach-, Literatur- und Kulturwissenschaften und Erziehungswissenschaften mit jeweils 66,7 % und der Fakultät Mathematik und Naturwissenschaften, Fachrichtung Psychologie mit 62,5 % (siehe auch Kapitel 7, Promotionen im Studienjahr 2007/08 nach Fakultäten).

Der Anteil ausländischer Promovierter war an der Fakultät Mathematik und Naturwissenschaften, Fachrichtung Biologie mit 44,1 % und der Fachrichtung Physik mit 37,5 % am höchsten. Die meisten ausländischen Promovenden kamen aus Europa und Asien (siehe dazu Kapitel 5.2, Tabelle 16 Ausländische Prüfungsteilnehmer nach Herkunftsland).

Abb. 26: **Bestandene Promotionsprüfungen in den letzten 3 Studienjahren**
(Gesamt, Geschlecht und Staatsbürgerschaft)



Die Anzahl der im bzw. außerhalb eines Graduierten- oder Promotionsstudiums erzielten Promotionen, können den 3-Jahres-Übersichten im Kapitel 7 entnommen werden.

Die Promovierten waren im Studienjahr 2007/08 mit durchschnittlich 32,2 Jahren (Vorjahr 33,1 Jahre) 1 Jahr jünger, als im vorherigen Berichtszeitraum.

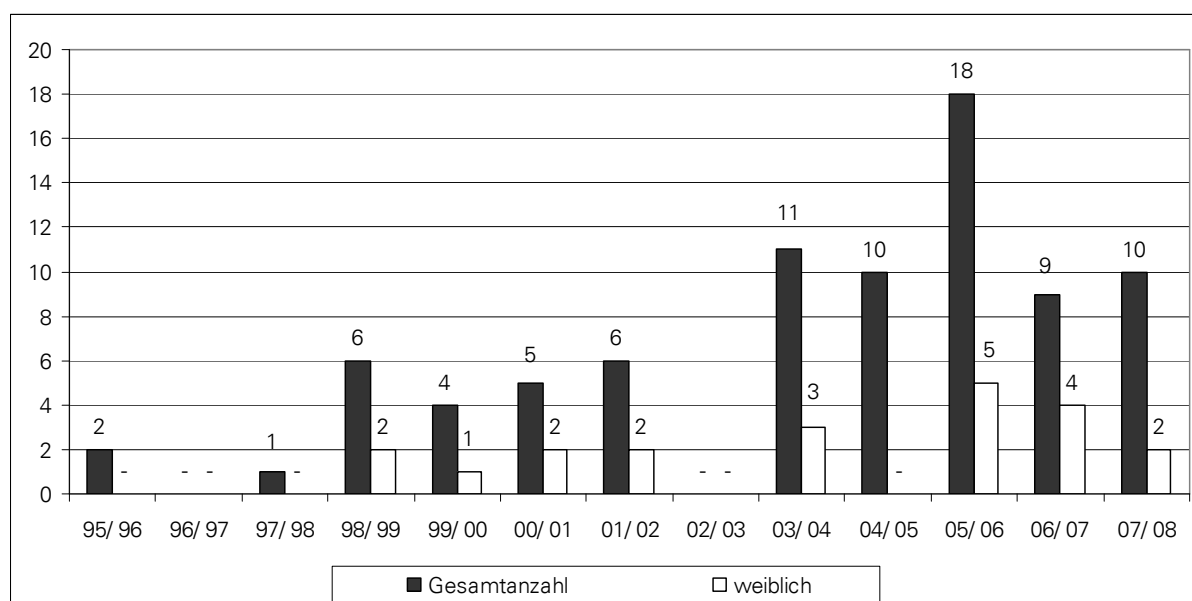
Tab. 28: **Durchschnittliches Alter in den letzten drei Studienjahren**

Studienjahr	Durchschnittliches Alter		
	2005/06	2006/07	2007/08
Promotionen insgesamt	31,5	33,1	32,2
davon männlich	31,9	33,6	33,1
weiblich	30,8	32,3	30,8
Deutsche	31,6	33,1	32,1
Ausländer	30,8	33,1	32,1

Das Alter der Promovierten schwankte zwischen 24 und 70 Jahren. Nicht älter als 30 Jahre waren 59,6 % der weiblichen, 35,7 % der männlichen und 49,5 % der ausländischen sowie 44,4 % der deutschen Promovierten.

Nach dem Beschluss der Kultusministerkonferenz vom Dezember 1994, für besonders befähigte Fachhochschulabsolventen die Möglichkeit der Zulassung zur Promotion ohne den Umweg über das universitäre Diplom zu eröffnen, haben an der TU Dresden seit dem Studienjahr 1995/96 82 Fachhochschulabsolventen im Rahmen eines kooperativen Promotionsverfahrens mit Erfolg die Doktorprüfung bestanden.

Abb. 27: **Anzahl der kooperativen Promotionsverfahren seit dem Studienjahr 1995/96**



Der Anteil der kooperativen Promotionsverfahren an den Promotionen insgesamt betrug in diesem Jahr 1,7 % (Vorjahr: 1,8 %). Sechs der 10 kooperativen Promotionsverfahren wurden an der Fakultät Maschinenwesen, 2 an der Fakultät Mathematik und Naturwissenschaften, Fachrichtung Chemie und Lebensmittelchemie und jeweils 1 Promotion an der Juristischen Fakultät und der Fakultät Mathematik und Naturwissenschaften, Fachrichtung Biologie durchgeführt.

Von den erfolgreichen Promotionen wurde mit summa cum laude 111 (18,8 %) und weitere 324 (54,9 %) mit magna cum laude bewertet.

Tab. 29: **Bewertung der Promotionen der letzten 3 Studienjahre insgesamt**

Studienjahr	Anzahl		
	2005/06	2006/07	2007/08
Promovenden gesamt	486	496	591
davon summa cum laude	64	81	111
davon weiblich	21	30	29
davon Ausländer	6	10	13
davon magna cum laude	279	250	324
davon weiblich	118	88	137
davon Ausländer	38	56	45
davon cum laude	130	149	145
davon weiblich	59	72	63
davon Ausländer	14	29	33
davon rite	13	16	11
davon weiblich	2	3	6
davon Ausländer	6	8	4

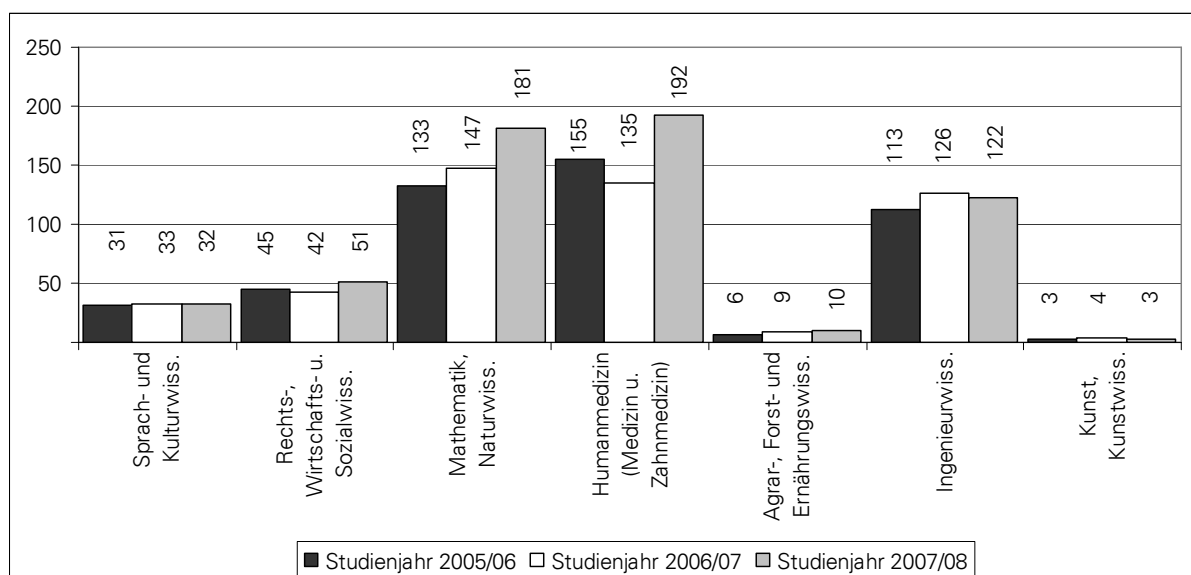
Nach Fächergruppen der Hochschulstatistik gegliedert, ergibt sich für die Promotionen der letzten drei Studienjahre folgende Verteilung der Bewertung.

Tab. 30: **Bewertung der Promotionen im Studienjahr 2007/08 nach Fächergruppen**

Fächergruppe	Prädikat			
	summa cum laude	magna cum laude	cum laude	rite
Sprach- und Kulturwissenschaften	8	21	3	0
Rechts-, Wirtschafts- und Sozialwissenschaften	14	28	9	0
Mathematik, Naturwissenschaften	39	113	27	2
Humanmedizin (Medizin und Zahnmedizin)	14	108	66	4
Agrar-, Forst- und Ernährungswissenschaften	0	5	4	1
Ingenieurwissenschaften	34	49	35	4
Kunst, Kunstwissenschaft	2	0	1	0

Die meisten Promotionsprüfungen wurden in der Fächergruppe Mathematik, Naturwissenschaften bestanden. Der Anteil in den Fächergruppen Humanmedizin (Medizin und Zahnmedizin) ist gegenüber dem Vorjahr stark gestiegen (32,5 %, Vorjahr: 27,2 %). Hingegen ist der Anteil in der Fächergruppe Ingenieurwissenschaften gegenüber dem Vorjahr gesunken (20,6 %; Vorjahr 25,4 %).

Abb. 28: **Anzahl der Promotionen nach Fächergruppen**



In den letzten zehn Studienjahren haben an der TU Dresden insgesamt 4 280 Personen erfolgreich promoviert, darunter 2 770 Männer (64,7 %) und 1 510 Frauen (35,3 %). Davon waren 571 (13,3 %) ausländische und 3 709 (86,7 %) deutsche Promovenden.

Tab. 31: **Verteilung der Promotionen in den letzten 10 Jahren**

Studienjahr	1998/ 99	1999/ 00	2000/ 01	2001/ 02	2002/ 03	2003/ 04	2004/ 05	2005/ 06	2006/ 07	2007/ 08
Anzahl der Promotionen										
insgesamt	326	326	391	424	349	404	487	486	496	591
darunter										
männlich	236	234	267	279	219	269	321	286	303	356
weiblich	90	92	124	145	130	135	166	200	193	235
Deutsche	299	298	359	394	311	342	395	422	393	496
Ausländer	27	28	32	30	38	62	92	64	103	95
Prozentualer Anteil an den Promotionen insgesamt										
männlich	72,4	71,8	68,3	65,8	62,8	66,6	65,9	58,8	65,9	60,2
weiblich	27,6	28,2	31,7	34,2	37,2	33,4	34,1	41,2	34,1	39,8
Deutsche	91,7	91,4	91,8	92,9	89,1	84,7	81,1	86,8	81,1	84,0
Ausländer	8,3	8,6	8,2	7,1	10,9	15,3	18,9	13,2	18,9	16,1

Bezogen auf das Berichtsjahr 2006/07 war jeder zweite Promovierte Sachsens und etwa jeder fünfzigste Promovierte Deutschlands ein Absolvent der TU Dresden. Insgesamt konnte sich die TU Dresden mit ihren Promotionen und einem Anteil von 2 % der Promotionen in ganz Deutschland auf Rang 19 einordnen (Bezogen auf das Berichtsjahr 2006/07; Quelle: Statistisches Bundesamt, Fachserie 11, Reihe 4.2, Prüfungsjahr 2007, Zusammenfassende Übersichten, 7 Bestandene Prüfungen 2007 in den 20 am stärksten zuletzt besuchten Hochschulen nach Prüfungsgruppen).

5.7 Sächsische Landesförderung:

Im Berichtszeitraum wurden insgesamt acht Stipendien neu vergeben, davon fünf an Frauen. Ein Stipendium mit Beginn im Berichtszeitraum und von weniger als einem Jahr Förderdauer wurde in Form eines Kurzzeitstipendiums ausgereicht.

Förderung des weiblichen wissenschaftlichen Nachwuchts aus Mitteln der TU Dresden:

Während des Berichtszeitraums wurden 15 WHK-Verträge zur Förderung von Promovendinnen neu abgeschlossen. Davon wurde ein WHK-Vertrag in Form einer Kurzzeitförderung von weniger als einem Jahr Förderdauer abgeschlossen.

Förderung über Wiedereinstiegsstipendien:

Es wurden sieben Wiedereinstiegsstipendien mit Förderbeginn im Berichtszeitraum an Promovendinnen vergeben.

Fakultätsvergleich

Die Fakultät Architektur weist mit elf Förderungen die größte Anzahl an durch die o. g. Programme geförderten Promotionen im Wintersemester 2007/2008 auf. Aus der Fakultät Mathematik und Naturwissenschaften wurden hingegen zehn Promotionen gefördert. Im Sommersemester 2008 rangiert die Fakultät Forst-, Geo- und Hydrowissenschaften mit 13 geförderten Promotionen an erster und die Fakultät Mathematik und Naturwissenschaften mit elf Förderungen an zweiter Stelle.

Im Wintersemester des Vorjahreszeitraums hatte die Fakultät Mathematik und Naturwissenschaften mit einer Anzahl von 12 die meisten geförderten Promotionen nach den o. g. Programmen zu verzeichnen, gefolgt von den Fakultäten Architektur und Forst-, Geo- und Hydrowissenschaften mit je elf Promotionen. Im Sommersemester des Vorjahreszeitraums wurden ebenfalls an der Fakultät Mathematik und Naturwissenschaften mit einer Anzahl von 13 die meisten Promotionen gefördert. Die Fakultät Forst-, Geo- und Hydrowissenschaften hatte hingegen zehn Förderungen zu verzeichnen.

Für detaillierte Angaben zu den genannten Fördermöglichkeiten wird auf die Tabellen „Immatrikulierte Promotionsstudenten“ beziehungsweise „Förderung von weiblichen Graduierten für Promotionen und Habilitationen“ in Kapitel 7 verwiesen.

6 Maßnahmen zur Verbesserung der Qualität der Lehre

6.1 Befragungen der Studierenden zur Qualität der Lehre

Grundlage für die Durchführung der Befragungen der Studierenden zur Qualität der Lehre waren auch im Berichtszeitraum die vom Senat im November 1998 beschlossenen Grundsätze, wonach

1. die Auswahl der Lehrveranstaltungen den Studienkommissionen obliegt, die sicherzustellen haben, dass alle Lehrveranstaltungstypen angemessen berücksichtigt werden, die Auswahl sowie die ihr zugrunde liegenden Auswahlkriterien fakultätsintern bekannt gegeben und im Jahresbericht der Studienkommission und im Lehrbericht der Fakultät dargestellt werden,
2. die konkreten Festlegungen zur Durchführung der Befragungen von den Studienkommissionen im Zusammenwirken mit den Fachschaften getroffen werden,
3. die Studienkommissionen für die Organisation der Auswertung der Befragungen zuständig sind,
4. die Ergebnisse der Befragungen in den jeweiligen Lehrveranstaltungen diskutiert werden sollen und
5. die Studienkommissionen sich über diesen Prozess (der Auswertung) informieren, ihn auswerten und darüber und über die gezogenen Schlussfolgerungen im Jahresbericht der Studienkommission und im Lehrbericht der Fakultät berichten.

Für die regelmäßige Durchführung der studentischen Befragungen steht durch die Installation des weitgehend einheitlichen Befragungssystems mittels maschinenlesbarer Fragebögen und der entsprechenden Auswertungssoftware ein Instrumentarium zur Verfügung, das eine effektive Durchführung und Auswertung der Befragungen ermöglicht. Im Berichtszeitraum wurde weiterhin der im Sommersemester 2002 von einer Arbeitsgruppe der AG Evaluation überarbeitete maschinenlesbare Fragebogen für die Durchführung der Befragungen eingesetzt, der es ermöglicht, bis zu 10 spezifische, studiengangsbezogene Fragen zusätzlich aufzunehmen. Von dieser Möglichkeit wurde weiterhin rege Gebrauch gemacht. Während die Medizinische Fakultät Carl Gustav Carus ihre Fragebögen mit eigener technischer Ausstattung zur Formularverarbeitung selbst aufbereitet und auswertet, erfolgt im Berichtszeitraum die technisch-organisatorische Unterstützung der anderen Fakultäten durch das Sächsische Kompetenzzentrum für Bildungs- und Hochschulplanung (KfBH). Das in Abstimmung mit dem Datenschutzbeauftragten der TU Dresden im Sommersemester 2006 erprobte Angebot einer Online-Evaluation wurde im Berichtszeitraum weiterhin angeboten, jedoch ohne größere Resonanz zu finden.

Im Wintersemester 2007/08 gingen ca. 25.600 von Studierenden ausgefüllte Fragebogen zu Lehrveranstaltungen und im Sommersemester 2008 ca. 22.900 Fragebogen im KfBH ein (2006/07: 29.400). Dieser Fragebogen wurde im Wintersemester 2007/08 in 456 Lehrveranstaltungen (2006/07: 591) und im Sommersemester 2007 in 421 Lehrveranstaltungen (2007: 516) erfasst (vgl. auch Abb. 29).

Abb. 29: **Anzahl der ausgewerteten Fragebögen seit 2001/02**

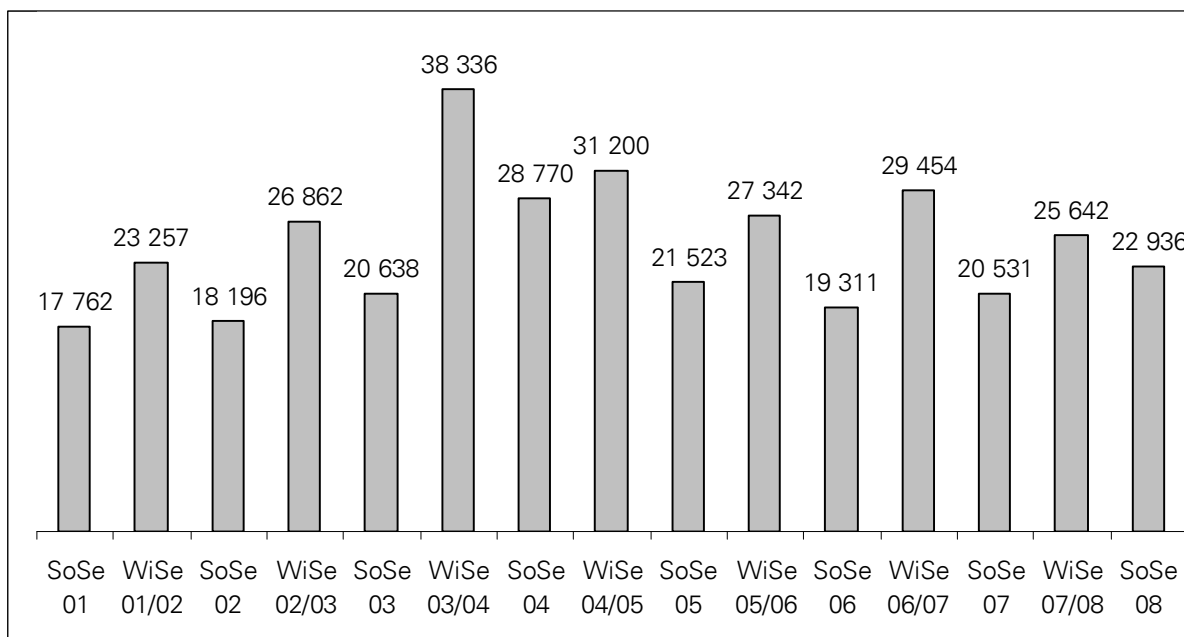
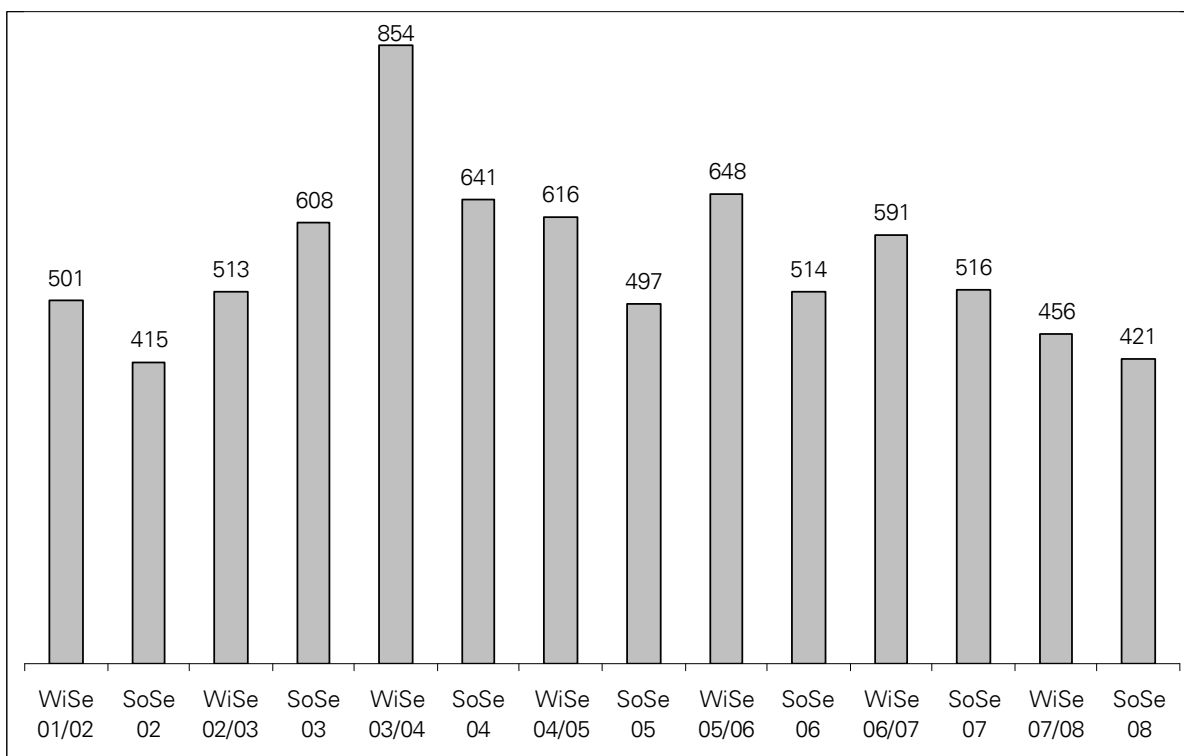


Abb. 30: **Anzahl der evaluierten Lehrveranstaltungen seit 2001/02**



In den meisten Fällen, d. h. wenn die Befragungen im zweiten Drittel der Lehrveranstaltungszeit durchgeführt wurden, konnten die Ergebnisse innerhalb von zwei Wochen an die Lehrenden zurückgemeldet werden. Dort, wo Befragungen erst im letzten Drittel der Lehrveranstaltungszeit durchgeführt wurden, und/oder in den wenigen Fällen, in denen die Fragebögen sogar erst nach Ende der Lehrveranstaltungen zur Auswertung gegeben wurden, konnten die Ergebnisse jedoch nicht mehr vor Ende der Vorlesungszeit den Lehrenden mitgeteilt und in Diskussionen mit den Studierenden ausgewertet werden.

Die Erfahrungen haben gezeigt, dass die Befragungen zur Qualität der Lehre in erster Linie ein hochschulinterner Vorgang sind, der der kontinuierlichen Qualitätsprüfung und Verbesserung der Lehre dient. Dieses Ziel lässt sich jedoch nur dann erreichen, wenn das gesamte Verfahren von der Auswahl der Lehrveranstaltungen über die Durchführung der Befragungen bis zum Umgang mit den Ergebnissen transparent ist. Damit wird zugleich auch die erforderliche Akzeptanz bei allen Beteiligten erhöht. Von Lehrenden wie auch Studierenden werden die Auswertung der Ergebnisse mit den Dozenten in den Lehrveranstaltungen sowie die Diskussion überhaupt als besonders wichtig angesehen. Der Zeitpunkt der Befragungen muss deshalb so gewählt werden, dass dafür ausreichend Zeit noch während der Vorlesungszeit zur Verfügung steht. Die Diskussion, die auch im Studienjahr 2007/08 vorwiegend auf Ebene der Fakultäten und Fachschaften geführt wurde, zeigte, dass zur nachhaltigen Wirkung der Befragungen im Sinne einer Verbesserung bzw. des Erhalts der Qualität der Lehre insbesondere bei steigenden Studentenzahlen eine rein technische Unterstützung der Studentenbefragungen zur Qualität der Lehre auf Dauer nicht genügt. Hierzu sind nicht nur eine ständige konzeptionelle Beratung der Fachschaftsräte und der Fakultäten zur sukzessiven Weiterentwicklung dieses Instrumentes erforderlich, sondern auch klare rechtliche Rahmenbedingungen für die Verwendung der Ergebnisse dieser Befragungen. In diesem Zusammenhang wurde bereits in den Lehrberichten der Vorjahre kritisiert, dass noch immer nicht die für solide Befragungen zur Lehrqualität unverzichtbare Rechtsverordnung nach §106 Abs. 3 SächsHG erlassen wurde.

Notwendig ist es, die Lehrveranstaltungsbefragung in ein umfassendes Konzept der Qualitätssicherung zu integrieren, wie es im Hochschulgesetz auch gefordert wird.

6.2 Evaluation und Akkreditierung

Neben den Befragungen der Studierenden zur Qualität der Lehrveranstaltungen erhalten die Evaluation als Verfahren der Qualitätssicherung und Qualitätskontrolle und die Akkreditierung als Verfahren zur Feststellung von Mindeststandards im hochschulpolitischen Diskurs zunehmende Bedeutung. Im Rahmen von Modellprojekten und Reformmodellen oder geförderten internationalen Studienprogrammen erfolgen auch an der TU Dresden kontinuierlich externe Evaluationen durch die Fördermittelgeber. Hinzu kommen regelmäßige interne Evaluationen in den Fakultäten im Rahmen der Erstellung der Jahresberichte der Studienkommissionen und der Lehrberichte der Fakultäten bzw. zentralen wissenschaftlichen Einrichtungen, soweit diese Träger von Studiengängen sind. Ebenso ist die Selbstevaluation der einzelnen Struktureinheiten im Rahmen der Kosten- und Leistungsberichte sowie der Abrechnungen zu den Zielvereinbarungen ein Zeichen ausführlicher und intensiver Auseinandersetzung vor allem mit der Entwicklung des Lehrangebotes, der Internationalisierung, der Qualität der Lehre, den Studienergebnissen und Studienbedingungen.

Zu Beginn des Studienjahres 2007/08 waren an der TU Dresden die folgenden sechs Studiengänge akkreditiert:

Internationale Beziehungen (Bachelor),
Internationale Beziehungen (Master),
Molekulare Biotechnologie (Bachelor),
Molecular Bioengineering (Master),
Hydro Science and Engineering (Master),
Tropical Forestry and Management (Master).

Für die drei Master-Studiengänge Textil- und Konfektionstechnik, Higher Education and Management sowie Vocational Education and Personnel Capacity Building wurden während des Berichtszeitraumes die Akkreditierungsverfahren durchgeführt und im August 2008 erfolgreich abgeschlossen. Erfolgreich beendet wurde ebenso das Verfahren für den Bachelor-Studiengang Sprach-, Literatur- und Kulturwissenschaften. Damit hat sich die Zahl der akkreditierten Studiengänge zum Studienjahresbeginn 2008/09 auf 10 erhöht.

Tab. 32: **Anzahl akkreditierter Studiengänge**

	Studienjahr 2004/05	Studienjahr 2005/06	Studienjahr 2006/07	Studienjahr 2007/08	Studienjahr 2008/09
Anzahl akkreditierter Studiengänge (Stand: Studienjahresbeginn)	5	6	6	6	10

Beantragt wurden im Berichtszeitraum die Reakkreditierung des Bachelor- und des konsekutiven Master-Studiengangs Internationale Beziehungen sowie des Master-Studiengangs Computational Logic. Vorbereitet wurde die Reakkreditierung des Bachelor-Studiengangs Molekulare Biotechnologie, die Akkreditierung des Bachelor- und des konsekutiven Master-Studiengangs Biologie, ebenso die der Lehramtsbezogenen Bachelor- und Master-Studiengänge.

Als problematisch erweist sich weiterhin und zunehmend, dass die nach den Beschlüssen der KMK für neue Studiengänge grundsätzlich verpflichtenden Akkreditierungen an den Universitäten und Hochschulen erhebliche Kosten (direkte und indirekte) verursachen, für deren Deckung keine zusätzlichen Mittelzuweisungen zu erwarten sind. So müssen die direkten Kosten der Akkreditierungsverfahren für Studiengänge, für die eine Akkreditierung gefordert wird und entsprechende Fördermittel Dritter nicht zur Verfügung stehen, aus zentralen Mitteln finanziert werden, zumal Verhandlungen über eine Kostenbeteiligung des Freistaates zu keinem Ergebnis führten.

6.3 Lehrpreis

Zum Termin Ende Dezember 2007 wurden insgesamt 10 Vorschläge eingerichtet. Nach der Präsentation aller eingereichten Vorschläge am 16. Mai 2008, hat der Vorstand der GFF darüber beraten und die Entscheidung über die Vergabe des Lehrpreises 2007 getroffen. Es wurden zwei Preise vergeben.

- Einen Preis erhält Herr Prof. Dr. forest. habil. Sven Wagner, Fakultät Forst,- Geo- und Hydrowissenschaften, für die Entwicklung eines modernen, wettbewerbsfähigen Ausbildungskonzeptes für den Bachelor-Studiengang Forstwissenschaften. Die Auszeichnung ist mit einem Preisgeld von 2.500 EUR verbunden.
- Einen zweiten Preis erhält die Fakultät Elektrotechnik und Informationstechnik, vertreten durch Herrn Prof. Dr.-Ing. Peter Schegner, für den "Geführten Studiengang an der Fakultät Elektrotechnik und Informationstechnik" und die darin eingebundenen E-Learning-Angebote. Dieser Preis wird mit einem Preisgeld von 7.500 EUR vergeben.

Die Preise wurden am 10. Oktober 2008 im Rahmen der Mitgliederversammlung der GFF verliehen.

Studentenstatistik zum Studienjahr 2007/2008

Übersichten TU-gesamt

Gliederung

Statistische Angaben nach Fakultäten und Studiengängen

- Die Situation in Fächern mit lokalem Nc
(Vergleich Wintersemester 2005/06 - 2007/08)
- Die Situation in Fächern mit lokalem Nc
(Vergleich Sommersemester 2006 - 2008)
- Die Situation in Fächern mit bundesweitem Nc
(Wintersemester 2007/08)
- Immatrikulierte Promotionsstudenten (einschließlich Ausländer)
(Wintersemester 2007/08)
- Immatrikulierte Promotionsstudenten (einschließlich Ausländer)
(Sommersemester 2008)
- Förderung von weiblichen Graduierten
(HWP, Wiedereinstiegsstipendien, sächs. Landesstipendien)
einschließlich Bereitstellung von WHK-Mitteln für Promotionen
(Wintersemester 2007/08)
- Förderung von weiblichen Graduierten
(HWP, Wiedereinstiegsstipendien, sächs. Landesstipendien)
einschließlich Bereitstellung von WHK-Mitteln für Promotionen
(Sommersemester 2008)
- Exmatrikulations- und Wechselstatistik (Wintersemester 2007/08)
- Exmatrikulations- und Wechselstatistik (Sommersemester 2008)
- Herkunftsverteilung (Wintersemester 2007/08)
- Herkunftsverteilung (Sommersemester 2008)

Erläuterungen siehe Rückseite

Legende:

Alte BL	- Alte Bundesländer
Bew	- Bewerber
dav. m.	- davon männlich
dav. w.	- davon weiblich
dav. beurl	- davon beurlaubt
DD	- Dresden
DD-Stadt/Kr	- Dresden-Stadt/Kreis
DD-Umland	- Dresden-Umland
ges	- gesamt
HV	- Hauptverfahren
HWP	- Hochschul- u. Wissenschaftsprogramm
Nc	- Numerus clausus
Neue BL	- Neue Bundesländer
Note	- Durchschnittsnote des Abiturs
WHK	- wissenschaftliche Hilfskraft
WZ	- Wartezeit in Halbjahren
Zul.zahl	- Zulassungszahl
Zul. im HV	- Zulassung im Hauptverfahren
Zul.	- Zulassung

Die Situation in Fächern mit lokalem Nc (Vergleich Wintersemester 2005/06 bis 2007/08)

Studiengang/ -fach/ Abschluss	Wintersemester 2005/06						Wintersemester 2006/07						Wintersemester 2007/08					
	Bew	Zul. zahl	Zul. im HV	Zul. zahl/ Bew.	Auswahl- grenze HV		Bew.	Zul. zahl	Zul. im HV	Zul. zahl/ Bew.	Auswahl- grenze HV		Bew.	Zul. zahl	Zul. im HV	Zul. zahl/ Bew.	Auswahl- grenze HV	
					Note	WZ					Note	WZ					Note	WZ
Abfallwirtschaft- und Altlasten/D	75	60	75	1:1,2	X	X	52	50	52	1:1	X	X	durch Bachelor abgelöst					
Architektur/D	373	130	280	1:2,9	2,3	2	398	150	390	1:2,6	2,6	0	364	165	364	1:2,2	2,7	0
Betriebswirtschaftslehre/D	1031	140	280	1:7,4	1,9	4	862	150	390	1:5,7	2,1	2	durch Bachelor abgelöst					
Biologie/BA	ZVS -Vergabe						ZVS -Vergabe						946	60	120	1:15	1,5	4
Chemie/BA	170	120	145	1:1,4	2,1	0	200	120	200	1:1,6	X	X	253	120	220	1:2,1	2,2	0
Chemie/LA GY/MS	Kein Nc						96	30	60	1:3,2	1,9	2	durch Bachelor abgelöst					
Chemie/LA BA ABS+BBS													78	35	78	1:2,2	X	X
Deutsch/LA MS	58	25	45	1:2,3	2,5	0	83	30	57	1:2,8	2,6	0	durch Bachelor abgelöst					
Deutsch/LA GY+BS	359	50	100	1:7,2	1,8	2	428	65	150	1:6,6	1,8	2	durch Bachelor abgelöst					
Englisch/LA MS	Kein Nc						8	35	8	1:0,2	X	X	durch Bachelor abgelöst					
Englisch/LA GY/MS	Kein Nc						244	90	180	1:2,7	2,1	0	durch Bachelor abgelöst					
Ethik/LA MS	26	25	26	1:1	X	X	49	20	30	1:2,5	2,6	2	durch Bachelor abgelöst					
Ethik/LA GY+BS	224	65	125	1:3,4	2,0	2	269	45	100	1:6	2,0	4	durch Bachelor abgelöst					
Ethik/LA BA ABS+BBS													410	100	230	1:4,1	2,2	2
Erziehungswissenschaft/D	1092	40	75	1:27	1,6	10	1229	40	72	1:31	1,6	10	1392	40	85	1:35	1,6	10
Forstwissenschaft/D+BA	204	100	160	1:2	2,7	2	229	105	180	1:2,2	2,6	1	277	125	235	1:2,2	2,7	0
Gemeinschaftskunde/LA MS	32	25	32	1:1,3	X	X	43	20	43	1:2,2	X	X	durch Bachelor abgelöst					
Gemeinschaftskunde/LA GY	106	30	60	1:3,5	2,1	2	141	20	55	1:7	2,0	2	durch Bachelor abgelöst					
Gemeinschaftskunde/LA BA ABS													226	60	150	1:3,8	2,3	2
Geographie/D	299	120	190	1:2,5	2,4	2	260	120	190	1:2,2	2,5	2	durch Bachelor abgelöst					
Geographie/BA													250	130	220	1:1,9	2,6	0
Geographie/LA MS	43	20	30	1:2,2	2,7	0	55	25	55	1:2,2	X	X	durch Bachelor abgelöst					
Geographie/LA GY	231	25	43	1:9,2	1,7	4	270	30	60	1:9	1,7	4	durch Bachelor abgelöst					
Geographie/LA BA ABS													359	50	85	1:7,2	1,8	4
Geschichte/LA MS	63	25	38	1:2,5	2,4	1	71	20	30	1:3,5	2,4	2	durch Bachelor abgelöst					
Geschichte/LA GY+BS	351	60	90	1:5,8	1,8	3	480	54	105	1:8,9	1,7	4	durch Bachelor abgelöst					
Geschichte/LA BA ABS+BBS													514	110	200	1:4,7	2,0	2
Geschichte/BA	112	100	112	1:1,1	X	X	145	100	145	1:1,5	X	X	175	100	175	1:1,7	X	X

Die Situation in Fächern mit lokalem Nc (Vergleich Wintersemester 2005/06 bis 2007/08)

Studiengang/ -fach/ Abschluss	Wintersemester 2005/06						Wintersemester 2006/07						Wintersemester 2007/08							
	Bew.	Zul. zahl	Zul. im HV	Zul. zahl/ Bew.	Auswahl- grenze HV		Bew.	Zul. zahl	Zul. im HV	Zul. zahl/ Bew.	Auswahl- grenze HV		Bew.	Zul. zahl	Zul. im HV	Zul. zahl/ Bew.	Auswahl- grenze HV			
					Note	WZ					Note	WZ					Note	WZ		
Gesundheit und Pflege/LA BS	168	35	42	1:4,8	2,0	14	170	30	40	1:5,7	2,0	14	durch Bachelor abgelöst							
Gesundheit und Pflege/LA BA BBS													166	30	42	1:5,5	1,9	10		
Grundschuldidaktik/LA GS	Nc in Einzelfächern						Nc in Einzelfächern						durch Bachelor abgelöst							
Deutsch/LA GS	351	25	33	1:14	1,7	9	546	15	36	1:36	1,6	10								
Ethik/LA GS	60	25	33	1:2,4	2,4	2	103	10	85	1:10	1,9	6								
Englisch/LA GS	53	5	7	1:10, 6	2,1	2	71	8	22	1:8,9	1,9	4								
Evangelische Religion/LA GS	Kein Nc						66	7	10	1:9,4	1,4	8								
Katholische Religion/LA GS	Kein Nc						17	6	9	1:2,8	2,1	2								
Kunst/LA GS	33	8	11	1:4,1	2,3	4	18	8	9	1:2,3	2,1	4								
Mathematik/LA GS	160	12	16	1:13	1,7	4	199	10	20	1:20	1,6	4								
Russisch/LA GS	Kein Nc						6	3	6	1:2	X	X								
Hydrologie/D	74	60	74	1:1,2	X	X	93	50	90	1:1,9	2,6	0								
Internationale Beziehungen/BA	606	36	36	1:17	Auswahl- gespräch		580	36	46	1:16	Auswahl- gespräch		718	36	36	1:20	Auswahl- gespräch			
Kunstgeschichte/BA	117	60	75	1:2	2,3	2	120	60	120	1:2	X	X	164	60	100	1:2,7	2,2	2		
Landschaftsarchitektur/D	206	45	80	1:4,6	2,2	2	213	55	130	1:3,9	2,4	2	217	55	150	1:3,9	2,5	2		
Latein/Griechisch/LA GY	Kein Nc						79	35	63	1:2,6	2,0	0	durch Bachelor abgelöst							
Lebensmittelchemie/St	236	60	75	1:4	2,3	2	262	40	72	1:6,6	1,7	2	314	50	110	1:6,3	1,7	2		
Lebensmittel-/Ernährungs- u. Hauswirtschaftswiss./LA BS	59	40	50	1:1,5	2,6	2	55	38	55	1:1,4	X	X	durch Bachelor abgelöst							
Lebensmittel-/Ernährungs- u. Hauswirtschaftswiss./LA BA BBS													54	40	54	1:1,3	X	X		
Mathematik/LA MS	Kein Nc						25	30	25	1:0,8	X	X	durch Bachelor abgelöst							
Mathematik/LA GY/BS	Kein Nc						236	60	84	1:3,9	1,4	4	durch Bachelor abgelöst							
Mathematik/LA BA ABS+BBS													533	60	100	1:8,9	1,6	4		
Medienforschung/ Medienpraxis/BA	559	50	85	1: 11,2	1,6	7	651	50	120	1:13	1,6	6	802	50	140	1:16	1,6	6		

Die Situation in Fächern mit lokalem Nc (Vergleich Wintersemester 2005/06 bis 2007/08)

Studiengang/ -fach/ Abschluss	Wintersemester 2005/06						Wintersemester 2006/07						Wintersemester 2007/08					
	Bew.	Zul. zahl	Zul. im HV	Zul. zahl/ Bew.	Auswahl- grenze HV		Bew.	Zul. zahl	Zul. im HV	Zul. zahl/ Bew.	Auswahl- grenze HV		Bew.	Zul. zahl	Zul. im HV	Zul. zahl/ Bew.	Auswahl- grenze HV	
					Note	WZ					Note	WZ					Note	WZ
Molekul. Biotechnologie/BA	481	30	60	1:16	1,3	6	620	30	80	1:21	1,3	6	757	30	90	1:25	1,3	4
Philosophie/BA	32	60	32	1:0,5	X	X	50	50	50	1:1	X	X	78	50	78	1:1,6	X	X
Politikwissenschaft/BA	343	40	50	1:8,6	1,6	4	386	60	145	1:6,4	1,9	3	439	60	130	1:7,3	1,9	4
Sozialpädagogik/LA BS	90	30	48	1:3	2,4	2	86	30	45	1:2,9	2,3	2	durch Bachelor abgelöst					
Sozialpädagogik/LA BA BBS													73	40	56	1:1,8	2,6	2
Soziologie/D	278	70	140	1:4	2,1	2	240	60	120	1:4	2,2	2	170	60	110	1:2,8	2,3	2
Soziologie/BA	150	30	45	1:5	2,0	4	211	30	65	1:7	2,0	4	280	30	70	1:9,3	2,0	4
Umweltschutz u. Umwelttechnik/LA BS	23	30	23	1:0,8	X	X	Aufgehoben						durch Bachelor abgelöst					
Verkehrswirtschaft/D	268	150	195	1:1,8	2,6	2	279	162	250	1:1,7	2,6	0	durch Bachelor abgelöst					
Verkehrswirtschaft/BA													261	180	261	1:1,4	X	X
Volkswirtschaftslehre/D	192	80	136	1:2,4	2,3	2	186	80	186	1:3,1	X	X	durch Bachelor abgelöst					
Wasserwirtschaft/D	92	60	78	1:1,5	2,5	1	68	60	68	1:1,1	X	X	durch Bachelor abgelöst					
Wirtschaftsinformatik/D	168	80	168	1:2,1	X	X	155	80	155	1:1,9	X	X	durch Bachelor abgelöst					
Wirtschaftsingenieurwesen/D	560	140	280	1:4	2,1	2	570	150	360	1:3,8	2,2	2	durch Bachelor abgelöst					
Wirtschaftsingenieurwesen/BA													862	150	315	1:5,7	1,8	2
Wirtschaftspädagogik/D	149	30	45	1:5	2,3	2	121	60	110	1:2	2,7	0	durch Bachelor abgelöst					
Wirtschaftswissenschaften/BA													1277	350	875	1:3,6	2,3	2
Wirtschafts- und Sozialkunde/LA BS	89	30	45	1:3	2,3	8	75	20	42	1:3,8	2,4	10	durch Bachelor abgelöst					

X - Alle Bewerber konnten bereits nach dem Hauptverfahren einen Studienplatz erhalten.

Die Situation in Fächern mit lokalem Nc (Vergleich Sommersemester 2006 bis 2008)

Studiengang/ -fach/ Abschluss	Sommersemester 2006						Sommersemester 2007						Sommersemester 2008					
	Bew.	Zul. zahl	Zul. im HV	Zul. zahl/ Bew.	Auswahl- grenze HV		Bew.	Zul. zahl	Zul. im HV	Zul. zahl/ Bew.	Auswahl- grenze HV		Bew.	Zul. zahl	Zul. im HV	Zul. zahl/ Bew.	Auswahl- grenze HV	
					Note	WZ					Note	WZ					Note	WZ
Deutsch/LA MS	14	5	13	1 :2,8	2,7	1	32	10	12	1 :3,2	2,2	2						
Deutsch/LA GY+BS	83	10	19	1 :8,3	1,8	4	96	15	19	1 :6,4	1,8	7						
Englisch/LA MS	Kein Nc						3	15	3	1 :0,2	X	X						
Englisch/LA GY+BS	Kein Nc						37	30	37	1 :1,2	X	X						
Ethik/LA MS	12	5	12	1:2,4	X	X	20	10	12	1:2	2,5	1						
Ethik/LA GY+BS	72	10	20	1:7,2	2,0	5	86	25	41	1:3,4	2,2	2						
Gemeinschaftskunde/LA MS	10	5	10	1:2	X	X	23	10	17	1:2,3	2,5	2						
Gemeinschaftskunde/LA GY	36	15	23	1:2,4	2,3	1	53	10	14	1:5,3	1,7	5						
Geschichte/LA MS	18	5	10	1:3,6	2,6	4	39	10	20	1:3,9	2,4	2						
Geschichte/LA GY+BS	89	30	42	1:3	2,0	3	106	26	38	1:4	1,8	3						
Grundschuldidaktik/LA GS	Nc in Einzelfächern:						Nc in Einzelfächern:											
Deutsch/LA GS	79	5	5	1:16	1,8	16	99	5	5	1:20	1,6	11						
Englisch/LA GS	Kein Nc						11	2	2	1:5,5	2,1	9						
Ethik/LA GS	20	5	5	1:4	2,0	3	23	3	20	1:7,7	1,8	15						
Evangelische Religion/LA GS	Kein Nc						12	2	2	1:6	1,9	11						
Katholische Religion/LA GS	Kein Nc						6	2	2	1:3	2,2	7						
Kunst/LA GS	11	2	2	1:5,5	1,6	10	3	2	3	1:1,5	X	X						
Mathematik/LA GS	23	3	3	1:8	1,8	5	37	5	7	1:7,4	1,9	3						
Russisch/LA GS	Kein Nc						0	2	0		X	X						
Latein/ Griechisch/LA GY	Kein Nc						25	15	25	1:1,6	X	X						
Sozialpädagogik/LA BS	27	10	27	1:2,7	X	X	36	10	12	1:3,6	2,3	7						
Umweltschutz und Umwelttechnik/LA BS	5	14	5	1:0,4	X	X	Aufgehoben											
Wirtschafts-und Sozialkunde/ LA BS	1	15	1	1:0,1	X	X	5	10	5	1:0,5	X	X						

durch Bachelor abgelöst

X - Alle Bewerber konnten bereits nach dem Hauptverfahren einen Studienplatz erhalten.

Die Situation in Studiengängen mit bundesweitem Nc (Wintersemester 2007/08)

Studiengang	Zulassungszahl	Bewerbungen für die TUD in den Quoten			Bewerber ²⁾ je Studienplatz	Zulassungsgrenzen für die TU Dresden in den Quoten		
		Abiturbeste	Wartezeit	Auswahlverfahren der Hochschule		Abiturbeste (20 %)	Wartezeit (20%)	Auswahlverfahren der Hochschule (60%)
Psychologie	120	742 ¹⁾	691	661	6,2 bundesweit: 6,5	1,1	8	Auswahl bis 1,4 im Hauptverfahren Auswahl bis 1,6 im Nachrückverfahren
Medizin	225	1 222 ¹⁾	1 124	1 694	5,4 bundesweit: 4,2	1,1	8	Vorauswahl bis 2,0 ³⁾
Zahnmedizin	50	249 ¹⁾	212	324	5 bundesweit: 3,5	1,3	8	Vorauswahl bis 2,4 ³⁾

Erläuterungen:

¹⁾ nur Bewerber für Dresden in erster Präferenz

²⁾ Grundlage ist die Bewerberzahl der Abiturbestenquote

³⁾ Alle vorausgewählten Bewerber nahmen am Auswahlverfahren der Hochschule (AdH) teil.
Die Auswahlkriterien sind den entsprechenden Satzungen der Studiengänge zu entnehmen.

Immatrikulierte Promotionsstudenten

(einschließlich ausländische Studierende)

Wintersemester 2007/2008

Fakultäten	Promotionsstudenten mit Förderung				Promotionsstudenten		gesamt			
	Landesmittel			HWP	ohne Förderung des Landes oder des Bundes		immatrikulierte Promotionsstudenten			
	Graduierten- stipendien		Wiederein- stiegsstip.							
	ges.	dav. w.	weibl.	weibl.	ges.	dav. w.	ges.	dav. m.	dav. w.	dav. Ausl.
Mathematik/ Naturwissenschaften	3	2	0	0	670	328	673	343	330	183
Philosophische Fakultät	1	0	0	0	137	66	138	72	66	25
Sprach-,Literatur- u. Kulturwissenschaften	3	2	1	0	72	53	76	20	56	18
Erziehungswissenschaften	3	2	0	0	34	18	37	17	20	17
Juristische Fakultät	2	1	0	0	54	33	56	22	34	4
Wirtschaftswissenschaften	1	1	1	0	68	27	70	41	29	9
Informatik	3	0	1	0	36	4	40	35	5	10
Elektro- u. Informationstechnik	3	1	0	0	139	19	142	122	20	42
Maschinenwesen	1	0	0	0	137	40	138	98	40	52
Bauingenieurwesen	1	0	0	0	29	7	30	23	7	21
Architektur	2	2	1	0	27	14	30	13	17	7
Verkehrswissenschaften	0	0	0	0	31	8	31	23	8	10
Forst-, Geo- u. Hydrowissenschaften	2	0	0	0	114	52	116	64	52	30
Medizinische Fakultät	1	1	1	0	90	57	92	33	59	35
TUD gesamt	26	12	5	0	1638	726	1669	926	743	463

**Immatrikulierte Promotionsstudenten
Sommersemester 2008**

(einschließlich ausländische Studierende)

Fakultäten	Promotionsstudenten mit Förderung				Promotionsstudenten		gesamt			
	Landesmittel			HWP	ohne Förderung des Landes oder des Bundes		immatrikulierte Promotionsstudenten			
	Graduierten- stipendien		Wiederein- stiegsstip.							
	ges.	dav. w.	weibl.	weibl.	ges.	dav. w.	ges.	dav. m.	dav. w.	dav. Ausl.
Mathematik/ Naturwissenschaften	2	1	1	0	710	333	713	378	335	188
Philosophische Fakultät	2	1	0	0	133	63	135	71	64	21
Sprach-,Literatur- u. Kulturwissenschaften	2	1	1	0	78	56	81	23	58	19
Erziehungswissenschaften	2	1	0	0	36	21	38	16	22	18
Juristische Fakultät	1	0	0	0	57	36	58	22	36	5
Wirtschaftswissenschaften	1	1	1	0	79	33	81	46	35	9
Informatik	2	0	1	0	52	9	55	45	10	12
Elektro- u. Informationstechnik	2	1	0	0	160	21	162	140	22	45
Maschinenwesen	2	1	0	0	166	50	168	117	51	58
Bauingenieurwesen	1	0	0	0	29	8	30	22	8	20
Architektur	2	2	1	0	27	16	30	11	19	9
Verkehrswissenschaften	0	0	0	0	41	9	41	32	9	11
Forst-, Geo- u. Hydrowissenschaften	3	1	0	0	117	52	120	67	53	33
Medizinische Fakultät	1	1	2	0	117	75	120	42	78	50
TUD gesamt	23	11	7	0	1802	782	1832	1032	800	498

Förderung von weiblichen Graduierten für Promotionen und Habilitationen

(HWP, Wiedereinstiegsstipendien, sächs. Landesstipendien, einschließlich Bereitstellung von WHK-Mitteln für Promotionen)

Wintersemester 2007/2008

Fakultäten	Promotions- stipendien	Habitations- förderung	Wiedereinstiegsstipendien		Graduierten- stipendien	WHK		gesamt
			Habilitation	Promotion		Habilitation	Promotion	
	HWP*		Landesförderung			TUD		
Mathematik/ Naturwissenschaften	0	1	0	0	2	0	6	9
Philosophische Fakultät	0	0	0	0	0	0	4	4
Sprach-, Literatur- u. Kulturwissenschaften	0	0	0	1	2	0	0	3
Erziehungswissenschaften	0	0	0	0	2	1	1	4
Juristische Fakultät	0	0	0	0	1	0	2	3
Wirtschaftswissenschaften	0	0	0	1	1	0	3	5
Informatik	0	0	0	1	0	0	2	3
Elektro- u. Informationstechnik	0	0	0	0	1	0	1	2
Maschinenwesen	0	0	0	0	0	0	3	3
Bauingenieurwesen	0	0	0	0	0	0	3	3
Architektur	0	0	0	2	2	1	6	11
Verkehrswissenschaften	0	0	0	0	0	0	0	0
Forst-, Geo- u. Hydrowissenschaften	0	0	0	1	0	0	6	7
Medizinische Fakultät	0	0	1	1	1	0	0	3
TUD gesamt	0	1	1	7	12	2	37	60

* die Förderung dieser Habilitandin erfolgte aus Haushaltsmitteln der TU Dresden (Ablösungsvertrag)

Förderung von weiblichen Graduierten für Promotionen und Habilitationen

(HWP, Wiedereinstiegsstipendien, sächs. Landesstipendien, einschließlich Bereitstellung von WHK-Mitteln für Promotionen)

Sommersemester 2008

Fakultäten	Promotions- stipendien	Habitations- förderung	Wiedereinstiegsstipendien		Graduierten- stipendien	WHK		gesamt
			Habilitation	Promotion		Habilitation	Promotion	
	HWP		Landesförderung			TUD		
Mathematik/ Naturwissenschaften	0	0	0	1	1	0	8	10
Philosophische Fakultät	0	0	0	0	1	0	4	5
Sprach-, Literatur- u. Kulturwissenschaften	0	0	0	1	1	0	1	3
Erziehungswissenschaften	0	0	0	0	1	0	2	3
Juristische Fakultät	0	0	0	0	0	0	2	2
Wirtschaftswissenschaften	0	0	0	1	1	0	3	5
Informatik	0	0	0	1	0	0	2	3
Elektro- u. Informationstechnik	0	0	0	0	1	0	0	1
Maschinenwesen	0	0	0	0	1	0	2	3
Bauingenieurwesen	0	0	0	0	0	0	3	3
Architektur	0	0	0	2	2	1	5	10
Verkehrswissenschaften	0	0	0	0	0	0	0	0
Forst-, Geo- u. Hydrowissenschaften	0	0	0	1	1	0	9	11
Medizinische Fakultät	0	0	1	2	1	0	0	4
TUD gesamt	0	0	1	9	11	1	41	63

Exmatrikulations- und Wechselstatistik Wintersemester 2007/2008

TU - Gesamt

Fachsem.	Exmatrikulationsgrund											Wechselgrund					Σ		Σ		Gesamt	
	0	1	2	3	4	5	6	7	8	9	12	1	2	3	9	10	Exmat	%	Wechsel	%		%
1		4	10	4	61	4	118	87	36	2		26				32	326	84,9	58	15,1	384	12,8
2		1			3		10	7	4			10				2	25	67,6	12	32,4	37	1,2
3		3	3	2	28		68	44	31	22		1				15	201	92,6	16	7,4	217	7,2
4		2			4		11	8	3	3						1	31	96,9	1	3,1	32	1,1
5		17	1		24		36	39	9	47		7		1	4	15	173	86,5	27	13,5	200	6,7
6		6			5		8	14	6	12						5	51	91,1	5	8,9	56	1,9
7		26			13		35	28	6	25		3	1		1	8	133	91,1	13	8,9	146	4,9
8		12	1		4		8	16	3	3	1	5				1	48	88,9	6	11,1	54	1,8
9	1	75	3	4	7		11	16		13	3	15			1	1	133	88,7	17	11,3	150	5,0
10		106		1	1		4	12		1		10				1	125	91,9	11	8,1	136	4,5
11		418	1	1	6		13	51	4	1		82				2	495	85,5	84	14,5	579	19,3
12		121	1		1		5	21	1	1		22					151	87,3	22	12,7	173	5,8
>12		579	6	1	10		18	117	13	36	2	44				5	782	94,1	49	5,9	831	27,7
Σ	1	1370	26	13	167	4	345	460	116	166	6	225	1	1	6	88	2674	89,3	321	10,7	2995	100,0

Alle Angaben beziehen sich auf das grundständige Präsenzstudium.

Legende: Exmatrikulations- bzw. Wechselstatistik

0 - Todesfall

2 - Prüfung nicht abgeschlossen

4 - Hochschulwechsel

6 - Aufgabe oder Unterbrechung des Studiums

8 - sonstige Gründe

10 - Fachwechsel

1 - Beendigung des Studiums nach bestandener Prüfung

3 - Beendigung des Studiums ohne Prüfung

5 - Wehr- oder Zivildienst

7 - fehlende Rückmeldung

9 - Beendigung nach endgültig nicht bestandener Prüfung

12 - Exmat. wegen rechtlicher Gründe

Exmatrikulations- und Wechselstatistik Sommersemester 2008

TU - Gesamt

Fachsem.	Exmatrikulationsgrund											Wechselgrund					Σ		Σ		Gesamt	
	0	1	2	3	4	5	6	7	8	9	12	1	2	3	9	10	Exmat	%	Wechsel	%	Gesamt	%
1			2	5	11		5	14	11	1		19				5	49	67,1	24	32,9	73	1,7
2		3	3	4	227	2	208	118	71	25		8	1		6	368	661	63,3	383	36,7	1044	24,4
3		2			17		12	8	6	3					3	15	48	72,7	18	27,3	66	1,5
4		28	2		102		89	66	23	93		4			13	93	403	78,6	110	21,4	513	12,0
5		9			17		7	8	2	12		3				19	55	71,4	22	28,6	77	1,8
6	1	91	4	1	48		46	75	8	52		43	48		9	58	326	67,4	158	32,6	484	11,3
7		8			9		12	12	7	10		2			1	10	58	81,7	13	18,3	71	1,7
8		60	3	3	16		22	34	5	11	2	5				4	156	94,5	9	5,5	165	3,9
9		46			2		3	9	2	8		8			1	1	70	87,5	10	12,5	80	1,9
10		232	2	2	8		16	36	4	13	1	59			1		314	84,0	60	16,0	374	8,8
11		154			3		4	14	3	3		29				1	181	85,8	30	14,2	211	4,9
12		336	3	4	6		5	34	1	4		51				4	393	87,7	55	12,3	448	10,5
>12		466		1	7		26	88	5	23	1	39	1		1	8	617	92,6	49	7,4	666	15,6
Σ	1	1435	19	20	473	2	455	516	148	258	4	270	50		35	586	3331	78,0	941	22,0	4272	100,0

Alle Angaben beziehen sich auf das grundständige Präsenzstudium.

Legende: Exmatrikulations- bzw. Wechselstatistik

0 - Todesfall

2 - Prüfung nicht abgeschlossen

4 - Hochschulwechsel

6 - Aufgabe oder Unterbrechung des Studiums

8 - sonstige Gründe

10 - Fachwechsel

1 - Beendigung des Studiums nach bestandener Prüfung

3 - Beendigung des Studiums ohne Prüfung

5 - Wehr- oder Zivildienst

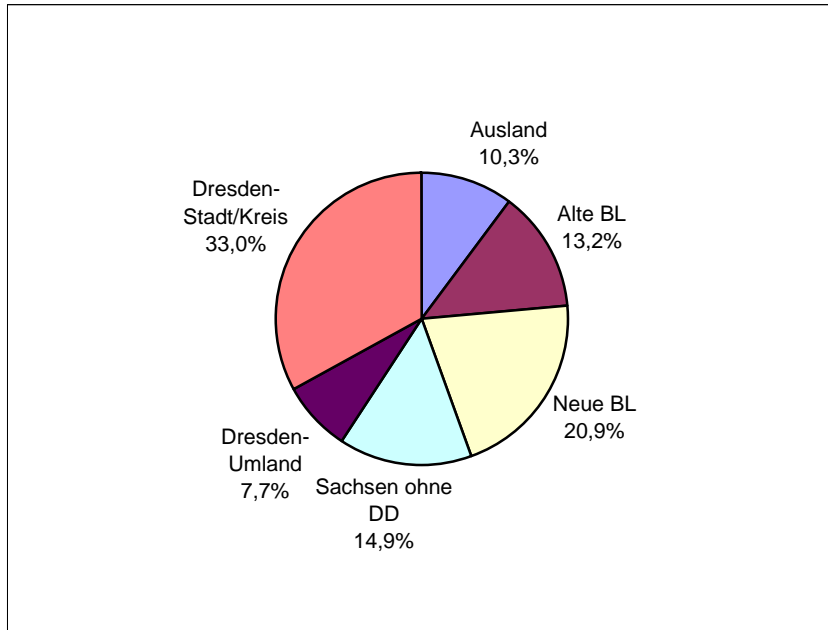
7 - fehlende Rückmeldung

9 - Beendigung nach endgültig nicht bestandener Prüfung

12 - Exmat. wegen rechtlicher Gründe

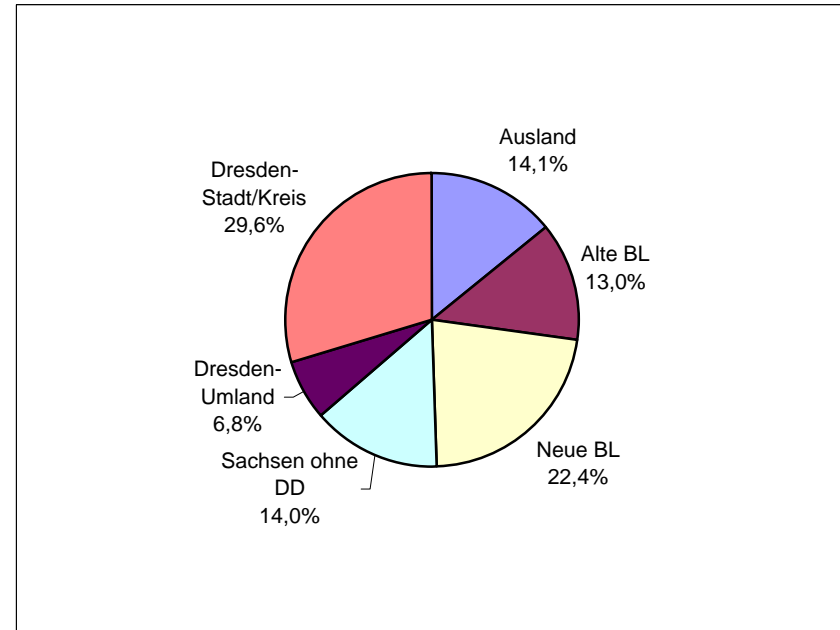
Technische Universität Dresden

Herkunftsverteilung WS 2007/08



Sachsen gesamt 55,6%

Studenten insgesamt
35135

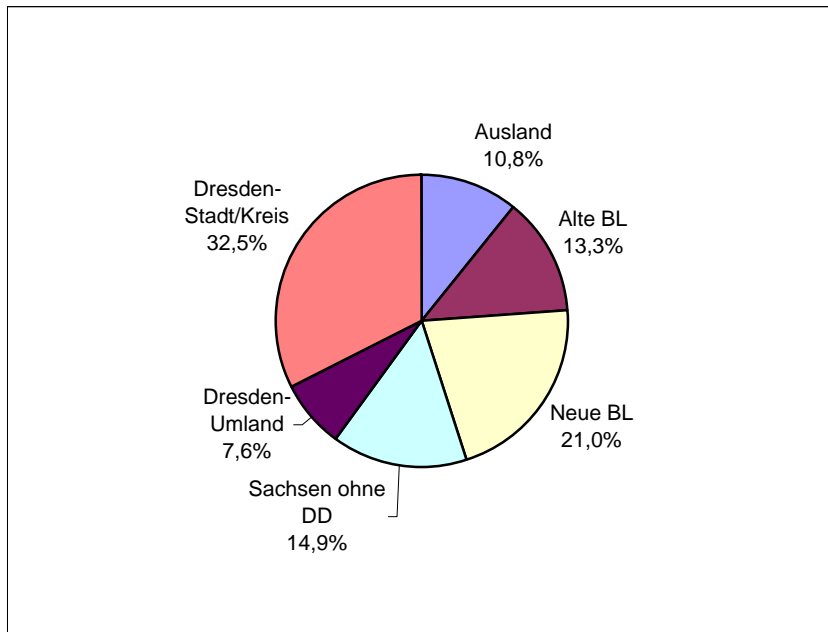


Sachsen gesamt 50,5%

Studienanfänger (1.FS)
7832

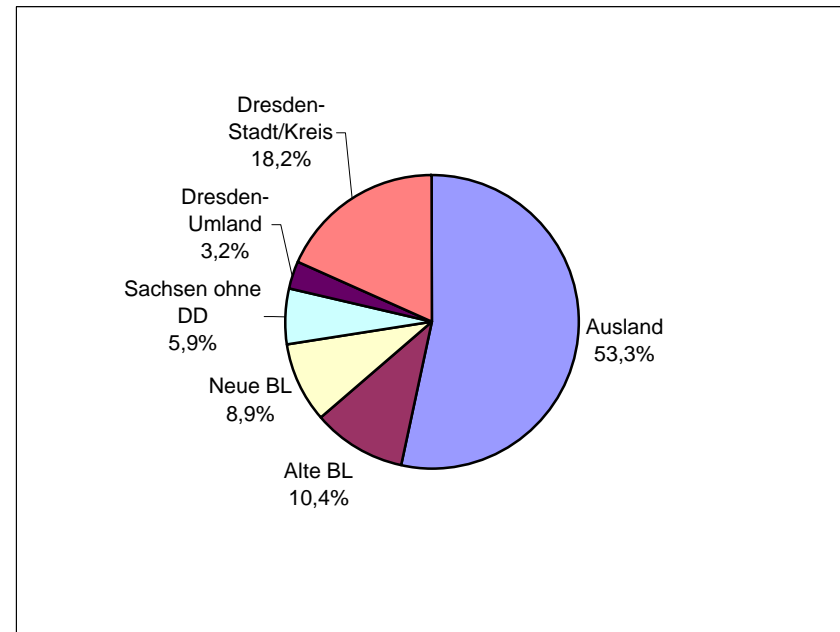
Grundlage : Staatsangehörigkeit, Ort des Abiturs
Stand 01.12.2007

Technische Universität Dresden Herkunftsverteilung SS 2008



Sachsen gesamt 55,0%

**Studenten insgesamt
32497**



Sachsen gesamt 27,4%

**Studienanfänger (1.FS)
807**

Grundlage : Staatsangehörigkeit, Ort des Abiturs
Stand 01.06.2008

Studentenstatistik zum Studienjahr 2007/2008

Übersichten der Fakultät Mathematik und Naturwissenschaften

Gliederung

Statistische Angaben nach Studiengängen / -fächern zu

- Studienanfänger, 1. Fachsemester und 1. Hochschulsemester – Wintersemester im Vergleich (WS 05/06 – WS 07/08)
- Studienanfänger, 1. Fachsemester und 1. Hochschulsemester – Sommersemester im Vergleich (SS 06 – SS 08)
- Studienanfänger im 1. Fachsemester (Frauen/Ausländer) – Wintersemester im Vergleich (WS 05/06 – WS 07/08)
- Studienanfänger im 1. Fachsemester (Frauen/Ausländer) – Sommersemester im Vergleich (SS 06 – SS08)
- Studierende in der Regelstudienzeit – Wintersemester im Vergleich (WS 05/06 – WS 07/08)
- Kopfzahlen Studierende im Wintersemester 2007/08
- Fallzahlen Studierende im Wintersemester 2007/08

Erläuterungen siehe Rückseite

Legende

Bew	-	Gesamtbewerberzahl (1. und höheres Fachsemester)
FS	-	Fachsemester
HS	-	Hochschulsemester an deutschen Hochschulen
RSZ	-	Regelstudienzeit
Beurl	-	Anzahl der beurlaubten Studenten
wbl	-	weiblich
Ausl	-	Ausländer
LA/MS	-	Lehramt Mittelschule
LA/GY	-	Lehramt Gymnasium
berufsbegl	-	berufsbegleitend
NF	-	Nebenfach

Fakultät Mathematik und Naturwissenschaften
Studienanfänger, 1. Fachsemester und 1. Hochschulse semester - Wintersemester im Vergleich

Studiengang / -fach und angestrebter Abschluß	WS 05						WS 06						WS 07					
	Bew	Ges	1. FS	Durch.- Alter	1. HS	Durch.- Alter	Bew	Ges	1. FS	Durch.- Alter	1. HS	Durch.- Alter	Bew	Ges	1. FS	Durch.- Alter	1. HS	Durch.- Alter
Biologie																		
- Diplom	132	47	47	20,0	41	19,1	151	68	67	19,5	60	19,2	26	1			1	23,0
- Bachelor													943	55	55	20,6	43	20,1
- sonst. Weiterbildung	1	1	1	29,0	1	29,0	8	7	7	24,0	7	24,0	7	5	5	27,8	5	27,8
- Abschluß im Ausland	6	4	4	23,8	4	23,8	17	17	17	19,7	17	19,7	14	14	14	20,0	14	20,0
- Promotion	36	23	23	25,2	11	24,5	33	28	28	25,8	14	25,3	25	24	24	25,1	8	24,1
Chemie																		
- Diplom	12	2	1	20,0	1	23,0	9	3			3	22,7	6	3			3	22,7
- Bachelor	182	100	100	20,1	93	19,9	207	107	107	19,4	97	19,2	267	100	100	19,5	89	19,1
- LA/GY	11	5	5	19,6	4	19,5	22	5	5	18,8	5	18,8						
- LA Bachelor													8	3	3	20,0	2	18,5
- sonst. Weiterbildung	7	4	4	26,8	4	26,8	6	6	6	26,7	6	26,7	12	12	12	25,7	12	25,7
- Abschluß im Ausland	5	3	3	22,3	3	22,3	6	5	5	21,4	5	21,4	3	2	2	19,5	2	19,5
- Promotion	29	29	29	25,8	2	23,0	22	15	15	24,5	1	24,0	37	37	37	25,6	3	28,7
Lebensmittelchemie																		
- Diplom							2						3	1	1	20,0	1	20,0
- Staatsprüfung	239	52	52	19,8	49	19,8	263	58	58	19,4	56	19,1	330	47	46	19,8	44	19,7
- sonst. Weiterbildung	1	1	1	23,0									2	2	2	25,5	2	25,5
- Abschluß im Ausland	2	2	2	23,5	2	23,5	2	2	2	24,0	2	24,0						
- Promotion	1						1						9	9	9	24,9		
Mathematik																		
- Diplom	72	49	49	19,8	39	19,1	80	51	51	20,4	37	20,3	93	54	54	20,4	37	19,4
- LA/MS	34	27	27	20,5	21	20,0	23	19	19	20,3	16	19,8	1					
- LA/GY	175	120	120	20,0	93	19,3	168	41	40	19,8	37	20,2	3					
- LA Bachelor													299	30	30	21,0	24	20,3
- LA/GY/Erweiterungsfach	2	2	2	31,5														
- sonst. Weiterbildung	2	2	2	29,0			1	1	1	33,0	1	33,0	2	1	1	22,0	1	22,0
- Abschluß im Ausland	4	3	3	21,7	3	21,7	2	2	2	23,0	2	23,0	1					
- Promotion	4	2	2	25,5			3	3	3	26,7	1	24,0	6	5	5	24,2	2	22,5

Fakultät Mathematik und Naturwissenschaften
Studienanfänger, 1. Fachsemester und 1. Hochschulse semester - Wintersemester im Vergleich

Studiengang / -fach und angestrebter Abschluß	WS 05						WS 06						WS 07					
	Bew	Ges	1. FS	Durch.- Alter	1. HS	Durch.- Alter	Bew	Ges	1. FS	Durch.- Alter	1. HS	Durch.- Alter	Bew	Ges	1. FS	Durch.- Alter	1. HS	Durch.- Alter
Molekulare Biotechnologie																		
- Bachelor	480	31	31	21,7	27	20,7	617	31	31	21,4	26	21,0	759	36	36	21,1	31	20,7
- sonst. Weiterbildung													2	1	1	26,0	1	26,0
- Abschluß im Ausland							2	1	1	23,0	1	23,0						
Physik																		
- Diplom	216	161	161	19,9	143	19,4	260	179	178	19,7	161	19,3	198	132	132	20,1	113	19,7
- LA/GY	5	3	3	18,7	3	18,7	9	2	2	28,0								
- LA Bachelor													3	2	2	20,0	2	20,0
- LA/GY/Erweiterungsfach							1	1	1	34,0								
- sonst. Weiterbildung	6	6	6	24,2	6	24,2	5	4	4	28,5	4	28,5	5	4	4	26,3	4	26,3
- Promotion	12	9	9	26,4	3	27,0	22	21	21	25,9	7	25,0	27	23	23	27,1	8	28,8
Psycholog.Psychotherapie																		
- Zertifikat/Aufbau/berufsbegl.	15	15	15	29,0	1	23,0	13	12	12	27,7			11	9	9	27,0	1	29,0
Psychologie																		
- Diplom	257	126	124	21,4	104	20,9	275	122	121	21,0	96	19,8	383	121	120	21,5	104	21,0
- sonst. Weiterbildung													1	1	1	29,0	1	29,0
- Abschluß im Ausland	11	10	10	22,8	10	22,8	6	5	5	20,4	5	20,4	6	6	6	21,5	6	21,5
- Promotion	6	5	5	27,4			7	3	3	27,7	1	29,0	11	11	11	27,2		
Technomathematik																		
- Diplom	31	24	24	20,0	19	19,6	32	26	26	19,7	21	19,4	39	27	27	19,7	25	19,6
Wirtschaftsmathematik																		
- Diplom	132	85	85	20,8	67	19,9	130	85	84	20,8	61	20,0	127	64	63	20,8	45	20,2
- Abschluß im Ausland													1	1	1	20,0	1	20,0
Summe	2128	953	950	21,0	754	20,1	2405	930	922	20,8	750	20,0	3670	843	836	21,4	635	20,5

Fakultät Mathematik und Naturwissenschaften
Studienanfänger, 1. Fachsemester und 1. Hochschulsesemester - Sommersemester im Vergleich

Studiengang / -fach und angestrebter Abschluß	SS 06						SS 07						SS 08					
	Bew	Ges	1. FS	Durch.- Alter	1. HS	Durch.- Alter	Bew	Ges	1. FS	Durch.- Alter	1. HS	Durch.- Alter	Bew	Ges	1. FS	Durch.- Alter	1. HS	Durch.- Alter
Biologie																		
- Diplom	15	2	2	22,0			13						3					
- sonst. Weiterbildung	1	1	1	25,0			2	1	1	37,0								
- Abschluß im Ausland	2	1	1	20,0	1	20,0	2	2	2	19,5	2	19,5	2					
- Promotion	16	16	16	25,1	4	26,5	20	18	18	25,9	5	26,2	32	23	23	26,6	5	26,8
Chemie																		
- Diplom	6	1	1	20,0			5						1					
- Bachelor	5	4	4	22,0			3	3	3	18,7			7	2	2	19,5		
- sonst. Weiterbildung	5	2	2	24,5	2	24,5	3	3	3	27,0	2	28,5	3	2	2	25,5	2	25,5
- Abschluß im Ausland							3	2	2	22,5	2	22,5	5	1	1	24,0	1	24,0
- Promotion	9	9	9	27,9	2	27,0	15	14	14	25,8	1	28,0	22	20	20	26,4	3	25,3
Lebensmittelchemie																		
- Staatsprüfung	7	1	1	18,0			9	2	2	24,0			9					
- Promotion	3	3	3	25,3									1	1	1	25,0		
Mathematik																		
- Diplom	9	2	2	21,5			2	2	2	21,0	1	22,0	8	1	1	23,0		
- LA/GY	3	3	3	20,0			7	1			1	47,0						
- LA Bachelor													1	1	1	27,0		
- Abschluß im Ausland	2	2	2	20,5	2	20,5	6	6	6	21,5	6	21,5	7	7	7	22,9	7	22,9
- Promotion	1	1	1	32,0	1	32,0	5	4	4	28,8	2	29,0	6	6	6	26,7	3	24,7
Molekulare Biotechnologie																		
- Bachelor	4	1			1	28,0	3	1	1	22,0	1	22,0	8	1	1	28,0		
- Abschluß im Ausland							1	1	1	23,0	1	23,0	1	1	1	25,0	1	25,0
- Promotion													1	1	1	29,0	1	29,0
Physik																		
- Diplom	30	4	3	19,3	1	20,0	7	5	5	19,4			11					
- sonst. Weiterbildung	3	3	3	29,0	3	29,0							5	5	5	26,8	5	26,8
- Abschluß im Ausland	2	2	2	23,5	2	23,5	2	2	2	22,0	2	22,0						
- Promotion	15	15	15	26,2	2	26,5	27	27	27	26,1	5	25,2	54	41	41	25,7	8	24,8

Fakultät Mathematik und Naturwissenschaften

Studienanfänger, 1. Fachsemester und 1. Hochschulse semester - Sommersemester im Vergleich

Studiengang / -fach und angestrebter Abschluß	SS 06						SS 07						SS 08					
	Bew	Ges	1. FS	Durch.- Alter	1. HS	Durch.- Alter	Bew	Ges	1. FS	Durch.- Alter	1. HS	Durch.- Alter	Bew	Ges	1. FS	Durch.- Alter	1. HS	Durch.- Alter
Psychologie																		
- Diplom	61	3	3	27,3	1	26,0	53	4	2	30,0	2	22,5	53	6	3	35,3	3	22,3
- Abschluß im Ausland	1	1	1	23,0	1	23,0	3	3	3	22,0	3	22,0	3	3	3	24,3	3	24,3
- Promotion	4	4	4	27,5			6	6	6	27,2			8	7	7	26,7		
Technomathematik																		
- Diplom	3	3	3	19,3			2						3					
Wirtschaftsmathematik																		
- Diplom	8	4	4	22,3	4	22,3	13	6	5	20,6	3	21,0	8	4	4	22,5	1	22,0
- sonst. Weiterbildung													1	1	1	28,0	1	28,0
- Abschluß im Ausland	3	3	3	23,3	3	23,3												
Summe	218	91	89	24,6	30	24,8	212	113	109	24,8	39	24,2	263	134	131	26,0	44	24,9

Fakultät Mathematik und Naturwissenschaften
Studienanfänger im 1. Fachsemester (Frauen / Ausländer) - Wintersemester im Vergleich

Studiengang / -fach und angestrebter Abschluß	WS 05					WS 06					WS 07				
	Ges	davon wbl.	in %	davon Ausl.	in %	Ges	davon wbl.	in %	davon Ausl.	in %	Ges	davon wbl.	in %	davon Ausl.	in %
Biologie															
- Diplom	47	29	61,7	1	2,1	67	49	73,1	4	6,0					
- Bachelor											55	39	70,9	3	5,5
- sonst. Weiterbildung	1	1	100,0	1	100,0	7	3	42,9	7	100,0	5	3	60,0	5	100,0
- Abschluß im Ausland	4	4	100,0	4	100,0	17	14	82,4	17	100,0	14	8	57,1	14	100,0
- Promotion	23	13	56,5	11	47,8	28	17	60,7	13	46,4	24	16	66,7	8	33,3
Chemie															
- Diplom	1														
- Bachelor	100	48	48,0	6	6,0	107	45	42,1	2	1,9	100	41	41,0	2	2,0
- LA/GY	5	1	20,0			5	3	60,0							
- LA Bachelor											3	1	33,3		
- sonst. Weiterbildung	4	3	75,0	4	100,0	6	3	50,0	6	100,0	12	5	41,7	12	100,0
- Abschluß im Ausland	3			3	100,0	5	4	80,0	5	100,0	2	1	50,0	2	100,0
- Promotion	29	17	58,6	3	10,3	15	10	66,7	1	6,7	37	24	64,9	4	10,8
Lebensmittelchemie															
- Diplom											1	1	100,0	1	100,0
- Staatsprüfung	52	39	75,0	1	1,9	58	41	70,7	1	1,7	46	30	65,2		
- sonst. Weiterbildung	1	1	100,0	1	100,0						2	2	100,0	2	100,0
- Abschluß im Ausland	2	2	100,0	2	100,0	2	2	100,0	2	100,0					
- Promotion											9	7	77,8		
Mathematik															
- Diplom	49	17	34,7	1	2,0	51	16	31,4	5	9,8	54	12	22,2	3	5,6
- LA/MS	27	13	48,1			19	15	78,9							
- LA/GY	120	61	50,8	2	1,7	40	14	35,0							
- LA Bachelor											30	22	73,3		
- LA/GY/Erweiterungsfach	2	2	100,0												
- sonst. Weiterbildung	2			2	100,0	1	1	100,0	1	100,0	1			1	100,0
- Abschluß im Ausland	3	1	33,3	3	100,0	2	1	50,0	2	100,0					
- Promotion	2	2	100,0			3			1	33,3	5	2	40,0	2	40,0

Fakultät Mathematik und Naturwissenschaften
Studienanfänger im 1. Fachsemester (Frauen / Ausländer) - Wintersemester im Vergleich

Studiengang / -fach und angestrebter Abschluß	WS 05					WS 06					WS 07				
	Ges	davon wbl.	in %	davon Ausl.	in %	Ges	davon wbl.	in %	davon Ausl.	in %	Ges	davon wbl.	in %	davon Ausl.	in %
Molekulare Biotechnologie															
- Bachelor	31	23	74,2	3	9,7	31	22	71,0	1	3,2	36	26	72,2	3	8,3
- sonst. Weiterbildung											1	1	100,0	1	100,0
- Abschluß im Ausland						1	1	100,0	1	100,0					
Physik															
- Diplom	161	17	10,6	2	1,2	178	23	12,9	3	1,7	132	14	10,6	3	2,3
- LA/GY	3					2	1	50,0							
- LA Bachelor											2				
- LA/GY/Erweiterungsfach						1									
- sonst. Weiterbildung	6	3	50,0	6	100,0	4	2	50,0	4	100,0	4	1	25,0	4	100,0
- Promotion	9	2	22,2	5	55,6	21	6	28,6	9	42,9	23	4	17,4	10	43,5
Psycholog.Psychotherapie															
- Zertifikat/Aufbau/berufsbegl.	15	10	66,7	2	13,3	12	11	91,7			9	9	100,0		
Psychologie															
- Diplom	124	97	78,2	7	5,6	121	92	76,0	5	4,1	120	100	83,3	3	2,5
- sonst. Weiterbildung											1	1	100,0	1	100,0
- Abschluß im Ausland	10	5	50,0	10	100,0	5	5	100,0	5	100,0	6	5	83,3	6	100,0
- Promotion	5	5	100,0			3	1	33,3	1	33,3	11	8	72,7		
Technomathematik															
- Diplom	24	5	20,8			26	4	15,4			27	9	33,3		
Wirtschaftsmathematik															
- Diplom	85	37	43,5	8	9,4	84	42	50,0	13	15,5	63	24	38,1	11	17,5
- Abschluß im Ausland											1	1	100,0	1	100,0
Summe	950	458	48,2	88	9,3	922	448	48,6	109	11,8	836	417	49,9	102	12,2

Fakultät Mathematik und Naturwissenschaften
Studienanfänger im 1. Fachsemester (Frauen / Ausländer) - Sommersemester im Vergleich

Studiengang / -fach und angestrebter Abschluß	SS 06					SS 07					SS 08				
	Ges	davon wbl.	in %	davon Ausl.	in %	Ges	davon wbl.	in %	davon Ausl.	in %	Ges	davon wbl.	in %	davon Ausl.	in %
Biologie															
- Diplom	2	1	50,0												
- sonst. Weiterbildung	1			1	100,0	1			1	100,0					
- Abschluß im Ausland	1	1	100,0	1	100,0	2	2	100,0	2	100,0					
- Promotion	16	12	75,0	5	31,3	18	12	66,7	7	38,9	23	12	52,2	7	30,4
Chemie															
- Diplom	1														
- Bachelor	4	1	25,0	2	50,0	3	1	33,3			2	1	50,0		
- sonst. Weiterbildung	2	2	100,0	2	100,0	3			3	100,0	2			2	100,0
- Abschluß im Ausland						2	1	50,0	2	100,0	1	1	100,0	1	100,0
- Promotion	9	3	33,3	4	44,4	14	8	57,1	2	14,3	20	6	30,0	7	35,0
Lebensmittelchemie															
- Staatsprüfung	1	1	100,0			2	2	100,0	2	100,0					
- Promotion	3	2	66,7								1	1	100,0		
Mathematik															
- Diplom	2			1	50,0	2			1	50,0	1				
- LA/GY	3														
- LA Bachelor											1	1	100,0		
- Abschluß im Ausland	2			2	100,0	6	4	66,7	6	100,0	7	5	71,4	7	100,0
- Promotion	1	1	100,0	1	100,0	4	1	25,0	3	75,0	6	2	33,3	4	66,7
Molekulare Biotechnologie															
- Bachelor						1			1	100,0	1			1	100,0
- Abschluß im Ausland						1	1	100,0	1	100,0	1			1	100,0
- Promotion											1	1	100,0	1	100,0
Physik															
- Diplom	3					5									
- sonst. Weiterbildung	3	2	66,7	3	100,0						5			5	100,0
- Abschluß im Ausland	2	1	50,0	2	100,0	2			2	100,0					
- Promotion	15	2	13,3	4	26,7	27	7	25,9	9	33,3	41	9	22,0	9	22,0

Fakultät Mathematik und Naturwissenschaften

Studienanfänger im 1. Fachsemester (Frauen / Ausländer) - Sommersemester im Vergleich

Studiengang / -fach und angestrebter Abschluß	SS 06					SS 07					SS 08				
	Ges	davon wbl.	in %	davon Ausl.	in %	Ges	davon wbl.	in %	davon Ausl.	in %	Ges	davon wbl.	in %	davon Ausl.	in %
Psychologie															
- Diplom	3	2	66,7	2	66,7	2	2	100,0	1	50,0	3	2	66,7		
- Abschluß im Ausland	1	1	100,0	1	100,0	3	3	100,0	3	100,0	3	2	66,7	3	100,0
- Promotion	4	3	75,0			6	6	100,0			7	7	100,0		
Technomathematik															
- Diplom	3														
Wirtschaftsmathematik															
- Diplom	4	2	50,0	4	100,0	5	3	60,0	4	80,0	4	1	25,0	3	75,0
- sonst. Weiterbildung											1			1	100,0
- Abschluß im Ausland	3	3	100,0	3	100,0										
Summe	89	40	44,9	38	42,7	109	53	48,6	50	45,9	131	51	38,9	52	39,7

Fakultät Mathematik und Naturwissenschaften

Studierende in der Regelstudienzeit - Wintersemester im Vergleich

Studiengang / -fach und angestrebter Abschluß	WS 05			WS 06			WS 07		
	Ges	davon in der RSZ	in %	Ges	davon in der RSZ	in %	Ges	davon in der RSZ	in %
Biologie									
- Diplom	288	242	84,0	332	291	87,7	285	241	84,6
- Bachelor							55	55	100,0
- sonst. Weiterbildung	5	4	80,0	9	8	88,9	10	5	50,0
- Abschluß im Ausland	5	5	100,0	18	17	94,4	14	14	100,0
- Promotion	160	129	80,6	185	148	80,0	205	153	74,6
Chemie									
- Diplom	360	341	94,7	295	255	86,4	214	167	78,0
- Bachelor	100	100	100,0	178	178	100,0	241	241	100,0
- LA/MS	1	1	100,0	2	2	100,0	2	2	100,0
- LA/GY	26	22	84,6	23	16	69,6	17	15	88,2
- LA Bachelor							3	3	100,0
- sonst. Weiterbildung	5	5	100,0	8	7	87,5	15	15	100,0
- Abschluß im Ausland	8	7	87,5	5	5	100,0	3	3	100,0
- Promotion	163	113	69,3	168	119	70,8	197	149	75,6
Lebensmittelchemie									
- Diplom							2	2	100,0
- Staatsprüfung	231	218	94,4	249	234	94,0	258	241	93,4
- sonst. Weiterbildung	1	1	100,0				2	2	100,0
- Abschluß im Ausland	2	2	100,0	2	2	100,0			
- Promotion	18	13	72,2	22	13	59,1	27	19	70,4

Fakultät Mathematik und Naturwissenschaften
Studierende in der Regelstudienzeit - Wintersemester im Vergleich

Studiengang / -fach und angestrebter Abschluß	WS 05			WS 06			WS 07		
	Ges	davon in der RSZ	in %	Ges	davon in der RSZ	in %	Ges	davon in der RSZ	in %
Mathematik									
- Diplom	239	203	84,9	257	219	85,2	256	207	80,9
- LA/MS	61	61	100,0	65	61	93,8	50	40	80,0
- LA/GY	294	286	97,3	262	242	92,4	215	194	90,2
- LA/BS	1	1	100,0						
- LA Bachelor							30	30	100,0
- LA/GY/Erweiterungsfach	2	2	100,0	2	2	100,0	2	1	50,0
- sonst. Weiterbildung	4	4	100,0	4	3	75,0	5	2	40,0
- Abschluß im Ausland	3	3	100,0	2	2	100,0			
- Promotion	22	16	72,7	22	14	63,6	26	17	65,4
Molekulare Biotechnologie									
- Bachelor	94	88	93,6	99	90	90,9	107	94	87,9
- sonst. Weiterbildung							1	1	100,0
- Abschluß im Ausland				1	1	100,0			
Physik									
- Diplom	762	695	91,2	787	700	88,9	720	598	83,1
- LA/GY	18	16	88,9	16	13	81,3	16	12	75,0
- LA Bachelor							2	2	100,0
- LA/GY/Erweiterungsfach				1	1	100,0			
- sonst. Weiterbildung	9	7	77,8	10	5	50,0	9	5	55,6
- Promotion	142	102	71,8	156	104	66,7	177	128	72,3
Psycholog.Psychotherapie									
- Zertifikat/Aufbau/berufsbegl.	76	45	59,2	72	43	59,7	74	44	59,5
Psychologie									
- Diplom	768	640	83,3	777	672	86,5	781	637	81,6
- sonst. Weiterbildung							1	1	100,0
- Abschluß im Ausland	10	10	100,0	5	5	100,0	7	6	85,7
- Promotion	27	17	63,0	28	19	67,9	41	33	80,5

Fakultät Mathematik und Naturwissenschaften

Studierende in der Regelstudienzeit - Wintersemester im Vergleich

Studiengang / -fach und angestrebter Abschluß	WS 05			WS 06			WS 07		
	Ges	davon in der RSZ	in %	Ges	davon in der RSZ	in %	Ges	davon in der RSZ	in %
Technomathematik - Diplom	95	79	83,2	104	88	84,6	93	81	87,1
Wirtschaftsmathematik - Diplom	298	255	85,6	302	244	80,8	291	218	74,9
- Abschluß im Ausland							1	1	100,0
Summe	4298	3733	86,9	4468	3823	85,6	4455	3679	82,6

Fakultät Mathematik und Naturwissenschaften
Kopfzahlen Studierende - Wintersemester 2007/2008

Studiengang / -fach und angestrebter Abschluß	1. FS	2. FS	3. FS	4. FS	5. FS	6. FS	7. FS	8. FS	9.FS	10.FS	> 10. FS	Sum- me	davon weibl.	in %	davon Ausl.	in %	Beurl.
Biologie																	
- Diplom			64	1	51	7	62	11	37	7	45	285	208	73,0	13	4,6	10
- Bachelor	55											55	39	70,9	3	5,5	
- sonst. Weiterbildung	5		3			1	1					10	7	70,0	10	100,0	
- Abschluß im Ausland	14											14	8	57,1	14	100,0	
- Promotion	24	21	39	21	34	13	24	6	17	5	1	205	126	61,5	75	36,6	4
Chemie																	
- Diplom				3	4	5	75	11	67	2	47	214	104	48,6	12	5,6	16
- Bachelor	100	5	86	4	46							241	100	41,5	6	2,5	8
- LA/MS							2					2					
- LA/GY			5		2		6		2		2	17	9	52,9			
- LA Bachelor	3											3	1	33,3			
- sonst. Weiterbildung	12	2	1									15	5	33,3	15	100,0	
- Abschluß im Ausland	2	1										3	1	33,3	3	100,0	
- Promotion	37	23	20	19	30	19	17	6	7	6	13	197	101	51,3	40	20,3	1
Lebensmittelchemie																	
- Diplom	1				1							2	2	100,0	2	100,0	
- Staatsprüfung	46		52	1	52	2	44	11	33	8	9	258	183	70,9	13	5,0	14
- sonst. Weiterbildung	2											2	2	100,0	2	100,0	
- Promotion	9		1	4	2	2	2	3	3		1	27	21	77,8	1	3,7	
Mathematik																	
- Diplom	54	1	39		36	7	38	10	20	11	40	256	68	26,6	12	4,7	13
- LA/MS			13		12		14	1	7		3	50	33	66,0			1
- LA/GY			31	2	65	5	57	7	27	3	18	215	94	43,7	1	0,5	12
- LA Bachelor	30											30	22	73,3			
- LA/GY/Erweiterungsfach			1		1							2	2	100,0			1
- sonst. Weiterbildung	1		1		1		1	1				5	1	20,0	5	100,0	
- Promotion	5	6	4		1	1	2	1	2	2	2	26	9	34,6	7	26,9	

Fakultät Mathematik und Naturwissenschaften
Kopfzahlen Studierende - Wintersemester 2007/2008

Studiengang / -fach und angestrebter Abschluß	1. FS	2. FS	3. FS	4. FS	5. FS	6. FS	7. FS	8. FS	9.FS	10.FS	> 10. FS	Sum- me	davon weibl.	in %	davon Ausl.	in %	Beurl.
Molekulare Biotechnologie																	
- Bachelor	36	1	29	2	26		9	1	3			107	78	72,9	9	8,4	1
- sonst. Weiterbildung	1											1	1	100,0	1	100,0	
Physik																	
- Diplom	132	3	124	7	94	39	78	26	73	19	125	720	90	12,5	14	1,9	46
- LA/GY			4		1		2	1	4		4	16	3	18,8			1
- LA Bachelor	2											2					
- sonst. Weiterbildung	4	1	2		1				1			9	3	33,3	9	100,0	
- Promotion	23	33	27	14	11	18	12	12	9	8	10	177	39	22,0	58	32,8	
Psycholog.Psychotherapie																	
- Zertifikat/Aufbau/berufsbegl.	9	1	15		16	1	13		10	1	8	74	61	82,4	2	2,7	2
Psychologie																	
- Diplom	120	7	113	15	109	15	116	50	91	52	93	781	637	81,6	32	4,1	80
- sonst. Weiterbildung	1											1	1	100,0	1	100,0	
- Abschluß im Ausland	6		1									7	6	85,7	7	100,0	
- Promotion	11	5	7	4	3	3	2	1	1	1	4	41	34	82,9	2	4,9	1
Technomathematik																	
- Diplom	27	1	11	1	11	2	18		9	1	12	93	29	31,2			3
Wirtschaftsmathematik																	
- Diplom	63	3	52	2	36	1	32	6	23	18	55	291	130	44,7	50	17,2	14
- Abschluß im Ausland	1											1	1	100,0	1	100,0	
Summe	836	114	745	100	646	141	625	166	446	144	492	4455	2259	50,7	420	9,4	228

Fakultät Mathematik und Naturwissenschaften

Fallzahlen Studierende - Wintersemester 2007/2008

Studiengang / -fach und angestrebter Abschluß	1. FS	2. FS	3. FS	4. FS	5. FS	6. FS	7. FS	8. FS	9.FS	10.FS	11.FS	>11. FS	Summe 1. bis >11.FS
Biologie													
- Diplom			64	1	51	7	62	11	37	7	31	14	285
- Bachelor	56												56
- sonst. Weiterbildung	5		3				1	1					10
- Abschluß im Ausland	14												14
- Promotion	24	21	39	21	34	13	24	6	17	5		1	205
Chemie													
- Diplom				3	4	5	75	11	67	2	32	15	214
- Bachelor	100	5	86	4	46								241
- LA/MS			3		3		3		2	1			12
- LA/GY			14		21	1	20	1	9	2	1	3	72
- LA/BS	1		2		5		8		2	1		2	21
- LA Bachelor	19												19
- LA/MS/Erweiterungsfach							1						1
- sonst. Weiterbildung	12	2	1										15
- Abschluß im Ausland	2	1											3
- Promotion	37	23	20	19	30	19	17	6	7	6	5	8	197
Lebensmittelchemie													
- Diplom	1				1								2
- Staatsprüfung	46		52	1	52	2	44	11	33	8	6	3	258
- sonst. Weiterbildung	2												2
- Promotion	9		1	4	2	2	2	3	3			1	27

Fakultät Mathematik und Naturwissenschaften

Fallzahlen Studierende - Wintersemester 2007/2008

Studiengang / -fach und angestrebter Abschluß													Summe 1. bis >11.FS
	1. FS	2. FS	3. FS	4. FS	5. FS	6. FS	7. FS	8. FS	9.FS	10.FS	11.FS	>11. FS	
Mathematik													
- Diplom	55	1	42		37	8	41	10	20	11	17	25	267
- Diplomhandelslehrer II			2		3	1	2						8
- Magister NF							1		1	1	1	1	5
- LA/MS			16	1	16	3	17	1	11		2	2	69
- LA/GY			37	4	77	6	74	9	39	5	14	14	279
- LA/BS			5	1	6		2	1	4		3		22
- LA Bachelor	55												55
- LA Bachelor BS	1												1
- LA/GY/Erweiterungsfach			1	1	1								3
- sonst. Weiterbildung	1		1		1		1	1					5
- Promotion	5	6	4		1	1	2	1	2	2		2	26
Molekulare Biotechnologie													
- Bachelor	36	1	29	2	26		9	1	3				107
- sonst. Weiterbildung	1												1
Physik													
- Diplom	135	3	125	7	95	39	79	26	74	20	71	55	729
- LA/MS			3		1		2		1	2		1	10
- LA/GY			22	1	22	1	11	3	11	1	6	3	81
- LA/BS			3		1		2	2	3			1	12
- LA Bachelor	26												26
- LA Bachelor BS	2												2
- sonst. Weiterbildung	4	1	2		1				1				9
- Promotion	23	33	27	14	11	18	12	12	9	8	2	8	177
Psycholog.Psychotherapie													
- Zertifikat/Aufbau/berufsbegl.	9	1	15		16	1	13		10	1	3	5	74

Fakultät Mathematik und Naturwissenschaften

Fallzahlen Studierende - Wintersemester 2007/2008

Studiengang / -fach und angestrebter Abschluß	1. FS	2. FS	3. FS	4. FS	5. FS	6. FS	7. FS	8. FS	9.FS	10.FS	11.FS	>11. FS	Summe 1. bis >11.FS
Psychologie													
- Diplom	121	7	113	15	109	15	117	50	91	52	59	34	783
- Magister NF				1	3	4	28	8	28	18	18	41	149
- sonst. Weiterbildung	1												1
- Abschluß im Ausland	6		1										7
- Promotion	11	5	7	4	3	3		2	1	1	1	3	41
Technomathematik													
- Diplom	27	1	11	1	11	2	18		9	1	7	5	93
Wirtschaftsmathematik													
- Diplom	65	3	53	2	36	1	32	6	23	18	22	33	294
- Abschluß im Ausland	1												1
Summe	913	114	804	107	726	153	720	182	518	173	301	280	4991

Studentenstatistik zum Studienjahr 2007/2008

Übersichten der Philosophischen Fakultät

Gliederung

Statistische Angaben nach Studiengängen / -fächern zu

- Studienanfänger, 1. Fachsemester und 1. Hochschulsesemester – Wintersemester im Vergleich (WS 05/06 – WS 07/08)
- Studienanfänger, 1. Fachsemester und 1. Hochschulsesemester – Sommersemester im Vergleich (SS 06 – SS 08)
- Studienanfänger im 1. Fachsemester (Frauen/Ausländer) – Wintersemester im Vergleich (WS 05/06 – WS 07/08)
- Studienanfänger im 1. Fachsemester (Frauen/Ausländer) – Sommersemester im Vergleich (SS 06 – SS08)
- Studierende in der Regelstudienzeit – Wintersemester im Vergleich (WS 05/06 – WS 07/08)
- Kopffzahlen Studierende im Wintersemester 2007/08
- Fallzahlen Studierende im Wintersemester 2007/08

Erläuterungen siehe Rückseite

Legende

Bew	- Gesamtbewerberzahl (1. und höhere Fachsemester)
FS	- Fachsemester
HS	- Hochschulsesemester an deutschen Hochschulen
RSZ	- Regelstudienzeit
Beurl	- Anzahl der beurlaubten Studenten
wbl	- weiblich
Ausl	- Ausländer
LA/MS	- Lehramt Mittelschule
LA/GY	- Lehramt Gymnasium
LA/BS	- Lehramt Berufsschule
berufsbegl	- berufsbegleitend
HF	- Hauptfach
NF	- Nebenfach

Philosophische Fakultät

Studienanfänger, 1. Fachsemester und 1. Hochschulsesemester - Wintersemester im Vergleich

Studiengang / -fach und angestrebter Abschluß	WS 05						WS 06						WS 07					
	Bew	Ges	1. FS	Durch.- Alter	1. HS	Durch.- Alter	Bew	Ges	1. FS	Durch.- Alter	1. HS	Durch.- Alter	Bew	Ges	1. FS	Durch.- Alter	1. HS	Durch.- Alter
Alte Geschichte - Promotion	1	1	1	29,0			2	2	2	27,5								
Angew. Medienforschung - Master													58	20	20	24,5		
Ethik/Philosophie - LA/MS	6	5	5	30,8	3	29,0	6	2	2	19,5	2	19,5						
- LA/GY	16	5	5	20,2	4	20,3	20	2	2	23,0	1	21,0	1					
- LA Bachelor													11	11	11	20,3	8	19,9
- LA/GY/Erweiterungsfach	2	2	2	28,5			1	1	1	29,0								
- LA/MS/Weiterbild./berufsbegl.	16	16	16	42,3	11	43,0												
- LA/GY/Weiterbild./berufsbegl.	10	6	6	43,0	1	39,0												
Evangelische Religion - LA/GY	4	2	2	22,0	1	18,0	1	1	1	23,0			1	1	1	24,0		
- LA Bachelor													5	5	5	19,6	4	19,5
- LA/GY/Erweiterungsfach	4	4	4	26,8			2	2	2	29,5								
Evangelische Theologie - Bachelor	21	15	15	23,1	7	19,4	30	15	15	20,4	12	19,2	24	11	11	22,2	5	21,8
- sonst. Weiterbildung	1	1	1	30,0	1	30,0												
- Promotion							2	2	2	28,0			1	1	1	25,0		
Gem.kunde/Recht/Wirtsch. - LA Bachelor													8	8	8	19,8	7	19,4
Gemeinschaftskunde - LA/MS	8	2	2	19,5	2	19,5	10											
- LA/GY	14	7	7	20,0	6	19,7	17	3	3	19,7	3	19,7						
- LA/MS/Weiterbild./berufsbegl.	11	11	11	41,9	4	39,8												
- LA/GY/Weiterbild./berufsbegl.	13	10	10	40,2														

Philosophische Fakultät

Studienanfänger, 1. Fachsemester und 1. Hochschulsesemester - Wintersemester im Vergleich

Studiengang / -fach und angestrebter Abschluß	WS 05						WS 06						WS 07					
	Bew	Ges	1. FS	Durch.- Alter	1. HS	Durch.- Alter	Bew	Ges	1. FS	Durch.- Alter	1. HS	Durch.- Alter	Bew	Ges	1. FS	Durch.- Alter	1. HS	Durch.- Alter
Geschichte																		
- Bachelor	114	69	69	21,6	46	21,3	152	100	100	21,2	73	20,4	180	80	80	21,1	52	20,2
- LA/MS	42	15	15	21,3	11	20,5	53	15	15	20,9	9	20,0	2					
- LA/GY	218	36	36	21,1	26	20,8	282	36	36	21,1	27	20,1	5					
- LA Bachelor													264	67	67	20,5	57	20,4
- LA/GY/Erweiterungsfach							1	1	1	27,0								
- sonst. Weiterbildung	4	4	4	25,0	4	25,0							3	3	3	25,0	1	24,0
- Abschluß im Ausland	10	10	10	21,9	10	21,9	7	6	6	22,5	6	22,5	6	5	5	21,0	5	21,0
- Promotion	1						2	1	1	23,0	1	23,0	1	1	1	31,0		
Katholische Religion																		
- LA/MS	1	1	1	21,0	1	21,0												
- LA/GY	1	1	1	28,0			6	2	2	20,0	1	18,0						
- LA/GY/Weiterbild./berufsbegl.	2	2	2	40,5	1	40,0												
Katholische Theologie																		
- Bachelor	8	5	5	24,8	1	26,0	10	7	7	25,0	3	27,0	15	9	9	22,2	4	19,5
- Abschluß im Ausland	2	2	2	23,5	2	23,5	2	2	2	22,0	2	22,0						
Kommunikat.wiss.																		
- Abschluß im Ausland	4												1	1	1	24,0	1	24,0
- Promotion	1	1	1	28,0			1											
Kunsterziehung																		
- LA/MS	3	3	3	23,3	2	25,0	2											
- LA/GY	19	8	8	19,4	7	19,3	12	6	6	20,8	4	20,3	1					
- LA Bachelor													8	8	8	20,5	5	19,6
Kunstgeschichte																		
- Bachelor	119	58	58	21,6	39	20,7	123	68	68	20,8	50	20,2	170	55	54	21,6	37	20,3
- sonst. Weiterbildung	1	1	1	33,0	1	33,0							1	1	1	44,0	1	44,0
- Abschluß im Ausland	10	10	10	22,4	10	22,4	7	7	7	22,9	7	22,9	7	7	7	22,4	7	22,4
- Promotion	3	2	2	26,5			3	1	1	26,0			6	5	5	27,8		

Philosophische Fakultät

Studienanfänger, 1. Fachsemester und 1. Hochschulsesemester - Wintersemester im Vergleich

Studiengang / -fach und angestrebter Abschluß	WS 05						WS 06						WS 07					
	Bew	Ges	1. FS	Durch.- Alter	1. HS	Durch.- Alter	Bew	Ges	1. FS	Durch.- Alter	1. HS	Durch.- Alter	Bew	Ges	1. FS	Durch.- Alter	1. HS	Durch.- Alter
Medienforsch/Medienpraxis																		
- Bachelor	567	53	53	22,1	37	21,5	665	59	59	21,4	43	21,3	804	49	49	21,4	35	20,5
- Abschluß im Ausland	4	4	4	20,3	4	20,3	6	3	3	20,7	3	20,7	3	2	2	20,5	2	20,5
Mittelalterl. Geschichte																		
- Promotion							1	1	1	32,0								
Musikwissenschaft																		
- Bachelor	28	18	18	22,3	10	20,1	34	23	23	20,5	15	19,9	37	18	18	21,9	10	19,6
- sonst. Weiterbildung	3	3	3	28,7	3	28,7	10	10	10	28,8	9	28,7	10	9	9	29,7	9	29,7
- Abschluß im Ausland							1	1	1	21,0	1	21,0	2	2	2	21,0	2	21,0
- Promotion	2	2	2	32,5	1	34,0	2	2	2	33,0	1	34,0	1	1	1	33,0		
Neuere/Neueste Geschichte																		
- Promotion	3	2	2	24,5	1	26,0	1	1	1	29,0			3	2	2	31,5		
Philosophie																		
- Magister HF	6	2	2	23,5			4	1	1	28,0			1					
- Bachelor	34	22	22	21,9	12	20,4	61	34	34	20,7	20	20,1	85	44	44	21,9	26	20,6
- Abschluß im Ausland	6	6	6	22,2	6	22,2	9	9	9	21,8	9	21,8	8	6	6	24,2	6	24,2
- Promotion	1	1	1	26,0			4	3	3	32,0			4	4	4	27,5		
Politikwissenschaft																		
- Magister HF	13	1			1	31,0	7						2					
- Bachelor	347	40	40	21,1	25	20,1	395	59	59	21,2	46	20,2	452	60	60	20,9	47	20,3
- sonst. Weiterbildung	1	1	1	27,0	1	27,0	1	1	1	27,0	1	27,0	1					
- Abschluß im Ausland	3	3	3	21,7	3	21,7	3	3	3	21,7	3	21,7	5	4	4	21,3	4	21,3
- Promotion	4	2	2	25,5			2						1					
Soziologie																		
- Diplom	300	72	68	20,7	54	20,4	251	60	59	20,7	43	19,9	175	64	63	21,3	51	20,6
- Bachelor	155	28	28	21,5	21	20,4	216	27	27	21,3	18	20,6	280	35	35	21,0	23	20,3
- sonst. Weiterbildung	1	1	1	37,0	1	37,0												
- Abschluß im Ausland	2	2	2	21,5	2	21,5	4	3	3	23,3	3	23,3	6	6	6	22,8	6	22,8
- Promotion	5	2	2	32,0	1	37,0	4	3	3	33,7	1	25,0	4	4	4	24,8	2	24,5

Philosophische Fakultät

Studienanfänger, 1. Fachsemester und 1. Hochschulse semester - Wintersemester im Vergleich

Studiengang / -fach und angestrebter Abschluß	WS 05						WS 06						WS 07					
	Bew	Ges	1. FS	Durch.- Alter	1. HS	Durch.- Alter	Bew	Ges	1. FS	Durch.- Alter	1. HS	Durch.- Alter	Bew	Ges	1. FS	Durch.- Alter	1. HS	Durch.- Alter
Technikgeschichte - Promotion													1	1	1	26,0		
Summe	2175	580	575	23,5	384	22,1	2435	585	584	21,6	417	20,7	2664	610	608	21,7	417	20,8

Philosophische Fakultät

Studienanfänger, 1. Fachsemester und 1. Hochschulse semester - Sommersemester im Vergleich

Studiengang / -fach und angestrebter Abschluß	SS 06						SS 07						SS 08					
	Bew	Ges	1. FS	Durch.- Alter	1. HS	Durch.- Alter	Bew	Ges	1. FS	Durch.- Alter	1. HS	Durch.- Alter	Bew	Ges	1. FS	Durch.- Alter	1. HS	Durch.- Alter
Ethik/Philosophie - LA/MS	4						9	3	3	20,3								
Evangelische Religion - LA/GY							5	5	4	24,0	2	32,0	1	1	1	25,0		
- LA/MS/Erweiterungsfach							1	1	1	29,0			1					
- LA/GY/Erweiterungsfach	2	2	2	26,5														
Evangelische Theologie - Promotion							1	1	1	26,0								
Gem.kunde/Recht/Wirtsch. - LA/GY							12	1	1	20,0	1	20,0	3					
- LA/GY/Erweiterungsfach							1	1	1	27,0								
Gemeinschaftskunde - LA/MS	3	2	2	23,5														
- LA/GY	9	5	5	22,2	2	20,0												
Geschichte - Bachelor	5	2	2	22,0	1	21,0	3	2	2	22,5			4					
- LA/MS	14	5	5	21,6	2	22,5	34	10	10	21,6	4	22,0	1					
- LA/GY	65	22	22	21,0	13	21,5	90	12	12	23,4	9	21,2	3					
- LA Bachelor													2	2	2	23,0		
- Abschluß im Ausland	1	1	1	21,0	1	21,0	2	2	2	21,0	2	21,0	5	4	4	21,0	4	21,0
- Promotion	1	1	1	26,0			2	2	2	35,0								
Katholische Religion - LA/MS	1	1	1	20,0														
- LA/GY							2	1	1	23,0								
- LA/GY/Erweiterungsfach							1	1	1	33,0								
Katholische Theologie - Promotion													1	1	1	31,0	1	31,0

Philosophische Fakultät

Studienanfänger, 1. Fachsemester und 1. Hochschulse semester - Sommersemester im Vergleich

Studiengang / -fach und angestrebter Abschluß	SS 06						SS 07						SS 08					
	Bew	Ges	1. FS	Durch.- Alter	1. HS	Durch.- Alter	Bew	Ges	1. FS	Durch.- Alter	1. HS	Durch.- Alter	Bew	Ges	1. FS	Durch.- Alter	1. HS	Durch.- Alter
Kommunikat.wiss.																		
- Abschluß im Ausland							1	1	1	22,0	1	22,0	1					
- Promotion							1	1	1	26,0			1	1	1	26,0		
Kunsterziehung																		
- LA/GY	15	8	8	20,1	4	19,5	12	6	6	19,8	3	19,0						
Kunstgeschichte																		
- Bachelor	4	1	1	22,0			3						7	4	4	26,3	1	25,0
- Abschluß im Ausland	1	1	1	22,0	1	22,0	5	5	5	22,4	5	22,4	3	3	3	22,3	3	22,3
- Promotion	2	1	1	26,0			3	2	2	29,0			2	1	1	29,0		
Medienforsch/Medienpraxis																		
- Bachelor	6	4	4	21,8			4	1	1	22,0	1	22,0	2					
- Abschluß im Ausland	3	3	3	22,3	3	22,3	2	2	2	22,5	1	23,0						
Mittelalterl. Geschichte																		
- Abschluß im Ausland							1	1	1	26,0	1	26,0						
- Promotion							1	1	1	29,0								
Musikwissenschaft																		
- Bachelor	3	1	1	33,0	1	33,0	4	1	1	27,0			3					
- sonst. Weiterbildung	6	6	6	29,2	5	29,0	4	3	3	30,7	3	30,7						
- Promotion	1	1	1	31,0			1	1	1	32,0			1	1	1	33,0		
Neuere/Neueste Geschichte																		
- Promotion	4	4	4	26,8			4	4	4	25,5			3	1	1	27,0		
Philosophie																		
- Magister HF	3	1	1	27,0			5	1	1	28,0			1					
- Bachelor	1						3	3	3	21,3			4					
- sonst. Weiterbildung	1	1	1	61,0	1	61,0												
- Abschluß im Ausland	5	3	3	23,0	3	23,0	1	1	1	25,0	1	25,0	1	1	1	25,0	1	25,0
- Promotion	2	2	2	34,5			3	2	2	28,5	1	31,0	2	2	2	35,0		

Philosophische Fakultät

Studienanfänger, 1. Fachsemester und 1. Hochschulsesemester - Sommersemester im Vergleich

Studiengang / -fach und angestrebter Abschluß	SS 06						SS 07						SS 08					
	Bew	Ges	1. FS	Durch.- Alter	1. HS	Durch.- Alter	Bew	Ges	1. FS	Durch.- Alter	1. HS	Durch.- Alter	Bew	Ges	1. FS	Durch.- Alter	1. HS	Durch.- Alter
Politikwissenschaft																		
- Bachelor	6	4	4	23,0	2	21,0	6	1	1	20,0			9					
- Abschluß im Ausland	2	2	2	23,0	2	23,0	4	4	4	21,3	4	21,3	2	1	1	23,0	1	23,0
- Promotion							2	2	2	26,5			1					
Sächs. Landesgeschichte																		
- Promotion	1	1	1	25,0														
Soziologie																		
- Diplom	8	4	4	23,8	2	25,5	4	2	2	23,0			9	3	3	23,7		
- Bachelor	5	1	1	27,0			1	1	1	28,0			8					
- sonst. Weiterbildung							1	1	1	24,0								
- Abschluß im Ausland	1	1	1	23,0	1	23,0	2	2	2	22,0	2	22,0	2	2	2	22,0	2	22,0
- Promotion	2	2	2	31,5			2	2	2	36,0			4	4	4	33,5		
Technikgeschichte																		
- Promotion							1	1	1	26,0								
Summe	187	93	93	23,9	44	23,7	244	94	93	24,2	41	23,0	87	32	32	26,3	13	23,0

Philosophische Fakultät

Studienanfänger im 1. Fachsemester (Frauen / Ausländer) - Wintersemester im Vergleich

Studiengang / -fach und angestrebter Abschluß	WS 05					WS 06					WS 07				
	Ges	davon wbl.	in %	davon Ausl.	in %	Ges	davon wbl.	in %	davon Ausl.	in %	Ges	davon wbl.	in %	davon Ausl.	in %
Alte Geschichte - Promotion	1	1	100,0			2	1	50,0							
Angew. Medienforschung - Master											20	15	75,0	3	15,0
Ethik/Philosophie - LA/MS	5	5	100,0			2	1	50,0							
- LA/GY	5	1	20,0			2	2	100,0							
- LA Bachelor											11	6	54,5		
- LA/GY/Erweiterungsfach	2	2	100,0			1									
- LA/MS/Weiterbild./berufsbegl.	16	16	100,0												
- LA/GY/Weiterbild./berufsbegl.	6	4	66,7												
Evangelische Religion - LA/GY	2	2	100,0			1	1	100,0			1	1	100,0		
- LA Bachelor											5	2	40,0		
- LA/GY/Erweiterungsfach	4	2	50,0			2	1	50,0							
Evangelische Theologie - Bachelor	15	10	66,7			15	11	73,3	1	6,7	11	6	54,5		
- sonst. Weiterbildung	1	1	100,0	1	100,0										
- Promotion						2	1	50,0			1	1	100,0		
Gem.kunde/Recht/Wirtsch. - LA Bachelor											8	3	37,5		
Gemeinschaftskunde - LA/MS	2														
- LA/GY	7	2	28,6			3	2	66,7							
- LA/MS/Weiterbild./berufsbegl.	11	9	81,8												
- LA/GY/Weiterbild./berufsbegl.	10	3	30,0												

Philosophische Fakultät

Studienanfänger im 1. Fachsemester (Frauen / Ausländer) - Wintersemester im Vergleich

Studiengang / -fach und angestrebter Abschluß	WS 05					WS 06					WS 07				
	Ges	davon wbl.	in %	davon Ausl.	in %	Ges	davon wbl.	in %	davon Ausl.	in %	Ges	davon wbl.	in %	davon Ausl.	in %
Geschichte															
- Bachelor	69	20	29,0			100	44	44,0	2	2,0	80	29	36,3	2	2,5
- LA/MS	15	5	33,3			15	6	40,0							
- LA/GY	36	16	44,4			36	15	41,7							
- LA Bachelor											67	27	40,3		
- LA/GY/Erweiterungsfach						1	1	100,0							
- sonst. Weiterbildung	4	3	75,0	4	100,0						3	1	33,3	3	100,0
- Abschluß im Ausland	10	4	40,0	10	100,0	6	4	66,7	6	100,0	5	3	60,0	5	100,0
- Promotion						1	1	100,0	1	100,0	1				
Katholische Religion															
- LA/MS	1														
- LA/GY	1	1	100,0			2	1	50,0							
- LA/GY/Weiterbild./berufsbegl.	2	1	50,0												
Katholische Theologie															
- Bachelor	5	4	80,0	1	20,0	7	6	85,7			9	5	55,6		
- Abschluß im Ausland	2	1	50,0	2	100,0	2	1	50,0	2	100,0					
Kommunikat.wiss.															
- Abschluß im Ausland											1	1	100,0	1	100,0
- Promotion	1														
Kunsterziehung															
- LA/MS	3	2	66,7												
- LA/GY	8	8	100,0			6	6	100,0							
- LA Bachelor											8	6	75,0		
Kunstgeschichte															
- Bachelor	58	45	77,6	1	1,7	68	62	91,2	1	1,5	54	49	90,7	1	1,9
- sonst. Weiterbildung	1			1	100,0						1	1	100,0	1	100,0
- Abschluß im Ausland	10	9	90,0	9	90,0	7	7	100,0	7	100,0	7	7	100,0	7	100,0
- Promotion	2	2	100,0			1	1	100,0			5	5	100,0		

Philosophische Fakultät

Studienanfänger im 1. Fachsemester (Frauen / Ausländer) - Wintersemester im Vergleich

Studiengang / -fach und angestrebter Abschluß	WS 05					WS 06					WS 07				
	Ges	davon wbl.	in %	davon Ausl.	in %	Ges	davon wbl.	in %	davon Ausl.	in %	Ges	davon wbl.	in %	davon Ausl.	in %
Medienforsch/Medienpraxis															
- Bachelor	53	38	71,7	5	9,4	59	42	71,2	7	11,9	49	35	71,4	2	4,1
- Abschluß im Ausland	4	3	75,0	4	100,0	3	2	66,7	3	100,0	2	2	100,0	2	100,0
Mittelalterl. Geschichte															
- Promotion						1	1	100,0							
Musikwissenschaft															
- Bachelor	18	10	55,6	2	11,1	23	13	56,5	1	4,3	18	10	55,6	3	16,7
- sonst. Weiterbildung	3	2	66,7	3	100,0	10	5	50,0	10	100,0	9	6	66,7	9	100,0
- Abschluß im Ausland						1			1	100,0	2	2	100,0	2	100,0
- Promotion	2	1	50,0	1	50,0	2			1	50,0	1				
Neuere/Neueste Geschichte															
- Promotion	2	2	100,0	1	50,0	1	1	100,0			2				
Philosophie															
- Magister HF	2	2	100,0			1	1	100,0							
- Bachelor	22	8	36,4	1	4,5	34	14	41,2			44	16	36,4	2	4,5
- Abschluß im Ausland	6	3	50,0	6	100,0	9	5	55,6	9	100,0	6	2	33,3	6	100,0
- Promotion	1	1	100,0			3	2	66,7			4	2	50,0		
Politikwissenschaft															
- Bachelor	40	15	37,5	5	12,5	59	26	44,1	5	8,5	60	30	50,0	5	8,3
- sonst. Weiterbildung	1	1	100,0	1	100,0	1	1	100,0	1	100,0					
- Abschluß im Ausland	3	2	66,7	3	100,0	3			3	100,0	4	2	50,0	4	100,0
- Promotion	2														
Soziologie															
- Diplom	68	40	58,8	2	2,9	59	36	61,0	4	6,8	63	49	77,8	4	6,3
- Bachelor	28	17	60,7	3	10,7	27	17	63,0	1	3,7	35	24	68,6	2	5,7
- sonst. Weiterbildung	1	1	100,0	1	100,0										
- Abschluß im Ausland	2	2	100,0	2	100,0	3	3	100,0	3	100,0	6	5	83,3	6	100,0
- Promotion	2			1	50,0	3	2	66,7	1	33,3	4	3	75,0	3	75,0

Philosophische Fakultät

Studienanfänger im 1. Fachsemester (Frauen / Ausländer) - Wintersemester im Vergleich

Studiengang / -fach und angestrebter Abschluß	WS 05					WS 06					WS 07				
	Ges	davon wbl.	in %	davon Ausl.	in %	Ges	davon wbl.	in %	davon Ausl.	in %	Ges	davon wbl.	in %	davon Ausl.	in %
Technikgeschichte - Promotion											1	1	100,0		
Summe	575	327	56,9	70	12,2	584	346	59,2	70	12,0	608	357	58,7	73	12,0

Philosophische Fakultät

Studienanfänger im 1. Fachsemester (Frauen / Ausländer) - Sommersemester im Vergleich

Studiengang / -fach und angestrebter Abschluß	SS 06					SS 07					SS 08				
	Ges	davon wbl.	in %	davon Ausl.	in %	Ges	davon wbl.	in %	davon Ausl.	in %	Ges	davon wbl.	in %	davon Ausl.	in %
Ethik/Philosophie - LA/MS						3	3	100,0							
Evangelische Religion - LA/GY						4	3	75,0			1	1	100,0		
- LA/MS/Erweiterungsfach						1	1	100,0							
- LA/GY/Erweiterungsfach	2	1	50,0												
Evangelische Theologie - Promotion						1									
Gem.kunde/Recht/Wirtsch. - LA/GY						1									
- LA/GY/Erweiterungsfach						1	1	100,0							
Gemeinschaftskunde - LA/MS	2	1	50,0												
- LA/GY	5	4	80,0												
Geschichte - Bachelor	2			2	100,0	2	1	50,0	1	50,0					
- LA/MS	5	2	40,0			10	5	50,0							
- LA/GY	22	11	50,0			12	3	25,0							
- LA Bachelor											2	2	100,0		
- Abschluß im Ausland	1			1	100,0	2	1	50,0	2	100,0	4	2	50,0	4	100,0
- Promotion	1	1	100,0			2									
Katholische Religion - LA/MS	1	1	100,0												
- LA/GY						1	1	100,0							
- LA/GY/Erweiterungsfach						1									
Katholische Theologie - Promotion											1	1	100,0	1	100,0

Philosophische Fakultät

Studienanfänger im 1. Fachsemester (Frauen / Ausländer) - Sommersemester im Vergleich

Studiengang / -fach und angestrebter Abschluß	SS 06					SS 07					SS 08				
	Ges	davon wbl.	in %	davon Ausl.	in %	Ges	davon wbl.	in %	davon Ausl.	in %	Ges	davon wbl.	in %	davon Ausl.	in %
Kommunikat.wiss. - Abschluß im Ausland - Promotion						1	1	100,0	1	100,0	1	1	100,0		
Kunsterziehung - LA/GY	8	7	87,5			6	6	100,0							
Kunstgeschichte - Bachelor - Abschluß im Ausland - Promotion	1	1	100,0								4	4	100,0	2	50,0
	1	1	100,0	1	100,0	5	3	60,0	5	100,0	3	3	100,0	3	100,0
	1	1	100,0			2	1	50,0			1	1	100,0		
Medienforsch/Medienpraxis - Bachelor - Abschluß im Ausland	4	3	75,0	4	100,0	1	1	100,0	1	100,0					
	3	2	66,7	3	100,0	2	1	50,0	2	100,0					
Mittelalterl. Geschichte - Abschluß im Ausland - Promotion						1	1	100,0	1	100,0					
						1	1	100,0							
Musikwissenschaft - Bachelor - sonst. Weiterbildung - Promotion	1	1	100,0	1	100,0	1	1	100,0	1	100,0					
	6	4	66,7	6	100,0	3	1	33,3	3	100,0					
	1					1					1				
Neuere/Neueste Geschichte - Promotion	4	2	50,0			4	2	50,0			1				
Philosophie - Magister HF - Bachelor - sonst. Weiterbildung - Abschluß im Ausland - Promotion	1	1	100,0			1	1	100,0							
						3	1	33,3							
	1			1	100,0										
	3	2	66,7	3	100,0	1			1	100,0	1			1	100,0
	2			1	50,0	2			1	50,0	2	1	50,0		

Philosophische Fakultät

Studienanfänger im 1. Fachsemester (Frauen / Ausländer) - Sommersemester im Vergleich

Studiengang / -fach und angestrebter Abschluß	SS 06					SS 07					SS 08				
	Ges	davon wbl.	in %	davon Ausl.	in %	Ges	davon wbl.	in %	davon Ausl.	in %	Ges	davon wbl.	in %	davon Ausl.	in %
Politikwissenschaft															
- Bachelor	4	2	50,0	4	100,0	1	1	100,0	1	100,0					
- Abschluß im Ausland	2	2	100,0	2	100,0	4	2	50,0	4	100,0	1	1	100,0	1	100,0
- Promotion						2	2	100,0							
Sächs. Landesgeschichte															
- Promotion	1														
Soziologie															
- Diplom	4	3	75,0	2	50,0	2	2	100,0			3	2	66,7		
- Bachelor	1	1	100,0	1	100,0	1	1	100,0	1	100,0					
- sonst. Weiterbildung						1	1	100,0	1	100,0					
- Abschluß im Ausland	1	1	100,0	1	100,0	2	2	100,0	2	100,0	2	1	50,0	2	100,0
- Promotion	2	2	100,0	1	50,0	2	2	100,0	2	100,0	4	2	50,0		
Technikgeschichte															
- Promotion						1	1	100,0							
Summe	93	57	61,3	34	36,6	93	54	58,1	30	32,3	32	22	68,8	14	43,8

Philosophische Fakultät

Studierende in der Regelstudienzeit - Wintersemester im Vergleich

Studiengang / -fach und angestrebter Abschluß	WS 05			WS 06			WS 07		
	Ges	davon in der RSZ	in %	Ges	davon in der RSZ	in %	Ges	davon in der RSZ	in %
Alte Geschichte									
- Magister HF	46	38	82,6	41	33	80,5	34	20	58,8
- Promotion	1	1	100,0	4	4	100,0	4	4	100,0
Angew. Medienforschung									
- Master							20	20	100,0
Ethik									
- LA/GY	3			2			2		
- LA/GY/Erweiterungsfach	2			2					
- LA/MS/Weiterbild./berufsbegl.	3	3	100,0						
- LA/GY/Weiterbild./berufsbegl.	10	10	100,0						
- LA/BS/Weiterbild./berufsbegl.	2	2	100,0						
Ethik/Philosophie									
- LA/MS	11	11	100,0	8	8	100,0	7	6	85,7
- LA/GY	25	23	92,0	19	16	84,2	16	11	68,8
- LA Bachelor							11	11	100,0
- LA/GY/Erweiterungsfach	7	3	42,9	9	4	44,4	7	4	57,1
- LA/MS/Weiterbild./berufsbegl.	43	43	100,0	6	5	83,3	1	1	100,0
- LA/GY/Weiterbild./berufsbegl.	19	19	100,0	6	6	100,0	4	4	100,0
- LA/BS/Weiterbild./berufsbegl.							1	1	100,0
Evangelische Religion									
- LA/MS	2	1	50,0	2			1		
- LA/GY	13	8	61,5	9	6	66,7	8	6	75,0
- LA Bachelor							5	5	100,0
- LA/MS/Erweiterungsfach							1	1	100,0
- LA/GY/Erweiterungsfach	8	5	62,5	6	4	66,7	3	2	66,7

Philosophische Fakultät

Studierende in der Regelstudienzeit - Wintersemester im Vergleich

Studiengang / -fach und angestrebter Abschluß	WS 05			WS 06			WS 07		
	Ges	davon in der RSZ	in %	Ges	davon in der RSZ	in %	Ges	davon in der RSZ	in %
Evangelische Theologie									
- Magister HF	38	37	97,4	26	23	88,5	16	11	68,8
- Bachelor	15	15	100,0	22	22	100,0	25	25	100,0
- sonst. Weiterbildung	1	1	100,0						
- Promotion	4	2	50,0	6	4	66,7	6	5	83,3
Gem.kunde/Recht/Wirtsch.									
- LA/GY							26	19	73,1
- LA Bachelor							8	8	100,0
- LA/GY/Erweiterungsfach							1		
- LA/GY/Weiterbild./berufsbegl.							2	2	100,0
Gemeinschaftsk./Recht									
- LA/MS							11	7	63,6
- LA/MS/Weiterbild./berufsbegl.							1	1	100,0
Gemeinschaftskunde									
- LA/MS	9	9	100,0	12	12	100,0			
- LA/GY	28	25	89,3	28	27	96,4			
- LA/MS/Erweiterungsfach	1	1	100,0	1	1	100,0			
- LA/GY/Erweiterungsfach	5	4	80,0	3	1	33,3	1	1	100,0
- LA/MS/Weiterbild./berufsbegl.	31	31	100,0	3	3	100,0			
- LA/GY/Weiterbild./berufsbegl.	37	36	97,3	5	5	100,0			
- LA/BS/Weiterbild./berufsbegl.	3	3	100,0						

Philosophische Fakultät

Studierende in der Regelstudienzeit - Wintersemester im Vergleich

Studiengang / -fach und angestrebter Abschluß	WS 05			WS 06			WS 07		
	Ges	davon in der RSZ	in %	Ges	davon in der RSZ	in %	Ges	davon in der RSZ	in %
Geschichte									
- Bachelor	69	69	100,0	160	160	100,0	208	208	100,0
- LA/MS	140	127	90,7	139	121	87,1	128	82	64,1
- LA/GY	319	254	79,6	338	246	72,8	309	209	67,6
- LA Bachelor							67	67	100,0
- LA/GY/Erweiterungsfach				1	1	100,0	1	1	100,0
- sonst. Weiterbildung	4	4	100,0	2	1	50,0	5	3	60,0
- Abschluß im Ausland	10	10	100,0	7	6	85,7	5	5	100,0
- Promotion	5	2	40,0	6	5	83,3	6	5	83,3
Katholische Religion									
- LA/MS	4	3	75,0	4	4	100,0	4	3	75,0
- LA/GY	8	7	87,5	10	8	80,0	11	7	63,6
- LA/GY/Weiterbild./berufsbegl.	3	3	100,0						
Katholische Theologie									
- Magister HF	14	13	92,9	10	7	70,0	8	6	75,0
- Bachelor	6	6	100,0	10	10	100,0	15	15	100,0
- Abschluß im Ausland	2	2	100,0	3	2	66,7			
- Promotion	1	1	100,0						
Kommunikat.wiss.									
- Magister HF	227	141	62,1	186	98	52,7	141	48	34,0
- Abschluß im Ausland	2	1	50,0				1	1	100,0
- Promotion	5	4	80,0	3	2	66,7	4	2	50,0
Kultur u. Management									
- Master	67	3	4,5	44	1	2,3	25	1	4,0
- Master/Aufbau	1			3	1	33,3			

Philosophische Fakultät

Studierende in der Regelstudienzeit - Wintersemester im Vergleich

Studiengang / -fach und angestrebter Abschluß	WS 05			WS 06			WS 07		
	Ges	davon in der RSZ	in %	Ges	davon in der RSZ	in %	Ges	davon in der RSZ	in %
Kunsterziehung									
- LA/MS	14	12	85,7	12	10	83,3	10	8	80,0
- LA/GY	141	109	77,3	126	94	74,6	101	68	67,3
- LA Bachelor							8	8	100,0
- LA/GY/Erweiterungsfach	3			1			1		
- Promotion	1	1	100,0	1	1	100,0			
Kunstgeschichte									
- Magister HF	170	125	73,5	150	89	59,3	123	60	48,8
- Bachelor	58	58	100,0	120	120	100,0	163	163	100,0
- sonst. Weiterbildung	3	3	100,0	1			1	1	100,0
- Abschluß im Ausland	10	10	100,0	7	7	100,0	7	7	100,0
- Promotion	20	13	65,0	22	14	63,6	24	15	62,5
Medienforsch/Medienpraxis									
- Bachelor	89	89	100,0	143	143	100,0	164	156	95,1
- Abschluß im Ausland	4	4	100,0	3	3	100,0	2	2	100,0
Mittelalterl. Geschichte									
- Magister HF	100	70	70,0	77	49	63,6	63	32	50,8
- Promotion	6	2	33,3	7	2	28,6	5	2	40,0
Musik									
- LA/MS	1	1	100,0	2	2	100,0	1	1	100,0
Musikwissenschaft									
- Magister HF	48	35	72,9	36	20	55,6	24	8	33,3
- Bachelor	18	18	100,0	39	39	100,0	51	51	100,0
- sonst. Weiterbildung	11	10	90,9	23	16	69,6	22	13	59,1
- Abschluß im Ausland				1	1	100,0	2	2	100,0
- Promotion	6	4	66,7	5	2	40,0	5	2	40,0
Neuere/Neueste Geschichte									
- Magister HF	269	207	77,0	215	149	69,3	179	110	61,5
- Promotion	25	17	68,0	20	14	70,0	20	11	55,0

Philosophische Fakultät

Studierende in der Regelstudienzeit - Wintersemester im Vergleich

Studiengang / -fach und angestrebter Abschluß	WS 05			WS 06			WS 07		
	Ges	davon in der RSZ	in %	Ges	davon in der RSZ	in %	Ges	davon in der RSZ	in %
Philosophie									
- Magister HF	181	155	85,6	138	105	76,1	105	54	51,4
- Bachelor	22	22	100,0	50	50	100,0	79	79	100,0
- sonst. Weiterbildung	1			1	1	100,0	1		
- Abschluß im Ausland	6	6	100,0	9	9	100,0	6	6	100,0
- Promotion	17	11	64,7	19	12	63,2	24	16	66,7
Politikwissenschaft									
- Magister HF	338	239	70,7	280	183	65,4	234	134	57,3
- Bachelor	40	40	100,0	91	91	100,0	143	143	100,0
- sonst. Weiterbildung	1	1	100,0	1	1	100,0			
- Abschluß im Ausland	4	4	100,0	4	4	100,0	4	4	100,0
- Promotion	19	15	78,9	14	9	64,3	13	7	53,8
Sächs. Landesgeschichte									
- Promotion	1	1	100,0	2	2	100,0	1	1	100,0
Soziologie									
- Diplom	433	316	73,0	404	281	69,6	399	281	70,4
- Magister HF	111	69	62,2	90	47	52,2	74	31	41,9
- Bachelor	33	33	100,0	57	57	100,0	82	79	96,3
- sonst. Weiterbildung	1	1	100,0	1	1	100,0	1	1	100,0
- Abschluß im Ausland	8	6	75,0	9	7	77,8	10	9	90,0
- Promotion	16	12	75,0	20	12	60,0	25	16	64,0
Technikgeschichte									
- Promotion							1	1	100,0
Wirtschafts-/Sozialkunde									
- LA/BS	1			1			1		
- LA/BS/Erweiterungsfach	1			1			1		
Summe	3485	2700	77,5	3349	2504	74,8	3340	2420	72,5

Philosophische Fakultät

Kopfzahlen Studierende - Wintersemester 2007/2008

Studiengang / -fach und angestrebter Abschluß	1. FS	2. FS	3. FS	4. FS	5. FS	6. FS	7. FS	8. FS	9.FS	10.FS	> 10. FS	Sum- me	davon weibl.	in %	davon Ausl.	in %	Beurl.
Alte Geschichte																	
- Magister HF				1		6	7	3	3	6	8	34	20	58,8	2	5,9	4
- Promotion		1	1		1	1						4	2	50,0			1
Angew. Medienforschung																	
- Master	20											20	15	75,0	3	15,0	
Ethik																	
- LA/GY											2	2					
Ethik/Philosophie																	
- LA/MS		1	1		1		2	1	1			7	6	85,7			
- LA/GY			1		2	3	4		1	2	3	16	10	62,5			2
- LA Bachelor	11											11	6	54,5			
- LA/GY/Erweiterungsfach			2	2		1	1		1			7	3	42,9			2
- LA/MS/Weiterbild./berufsbegl.								1				1	1	100,0			
- LA/GY/Weiterbild./berufsbegl.							4					4	3	75,0			
- LA/BS/Weiterbild./berufsbegl.						1						1					1
Evangelische Religion																	
- LA/MS											1	1					
- LA/GY	1	1			2		1			1	2	8	4	50,0			1
- LA Bachelor	5											5	2	40,0			
- LA/MS/Erweiterungsfach		1										1	1	100,0			
- LA/GY/Erweiterungsfach				2							1	3	1	33,3			
Evangelische Theologie																	
- Magister HF						3	4	2	2	2	3	16	11	68,8	1	6,3	5
- Bachelor	11		10		4							25	16	64,0			
- Promotion	1	1	2			1					1	6	3	50,0			

Philosophische Fakultät

Kopfzahlen Studierende - Wintersemester 2007/2008

Studiengang / -fach und angestrebter Abschluß	1. FS	2. FS	3. FS	4. FS	5. FS	6. FS	7. FS	8. FS	9.FS	10.FS	> 10. FS	Sum- me	davon weibl.	in %	davon Ausl.	in %	Beurl.
Gem.kunde/Recht/Wirtsch.																	
- LA/GY			4	3	3	2	5	1	1	3	4	26	11	42,3			1
- LA Bachelor	8											8	3	37,5			
- LA/GY/Erweiterungsfach											1	1	1	100,0			
- LA/GY/Weiterbild./berufsbegl.					2							2					
Gemeinschaftsk./Recht																	
- LA/MS				2	2	1	1	1				11	3	27,3			
- LA/MS/Weiterbild./berufsbegl.					1							1	1	100,0			
Gemeinschaftskunde																	
- LA/GY/Erweiterungsfach				1								1					
Geschichte																	
- Bachelor	80	3	75	1	49							208	80	38,5	3	1,4	5
- LA/MS		9	12	6	12	5	19	18	32	7	8	128	66	51,6			12
- LA/GY		16	32	24	35	23	23	24	31	14	87	309	146	47,2	2	0,6	21
- LA Bachelor	67											67	27	40,3			
- LA/GY/Erweiterungsfach		1										1	1	100,0			1
- sonst. Weiterbildung	3				2							5	2	40,0	5	100,0	
- Abschluß im Ausland	5											5	3	60,0	5	100,0	
- Promotion	1	3		1			1					6	2	33,3	2	33,3	1
Katholische Religion																	
- LA/MS				1	1			1	1			4	2	50,0			
- LA/GY		2	1		2		1	1		2	2	11	8	72,7			1
Katholische Theologie																	
- Magister HF			1		1		3	1		1	1	8	3	37,5			4
- Bachelor	9	1	3		2							15	10	66,7			2
Kommunikat.wiss.																	
- Magister HF						3	10	11	23	25	69	141	96	68,1	10	7,1	16
- Abschluß im Ausland	1											1	1	100,0	1	100,0	
- Promotion		1	1				1					4	3	75,0	2	50,0	

Philosophische Fakultät

Kopfzahlen Studierende - Wintersemester 2007/2008

Studiengang / -fach und angestrebter Abschluß	1. FS	2. FS	3. FS	4. FS	5. FS	6. FS	7. FS	8. FS	9.FS	10.FS	> 10. FS	Sum- me	davon weibl.	in %	davon Ausl.	in %	Beurl.
Kultur u. Management																	
- Master				1	1	2	3	5	8	1	4	25	19	76,0	9	36,0	7
Kunsterziehung																	
- LA/MS					2		5	1	1		1	10	9	90,0			
- LA/GY		4	6	7	10	9	12	7	13	5	28	101	88	87,1	1	1,0	14
- LA Bachelor	8											8	6	75,0			
- LA/GY/Erweiterungsfach											1	1	1	100,0			
Kunstgeschichte																	
- Magister HF				3	7	11	19	6	13	13	51	123	99	80,5	3	2,4	21
- Bachelor	54		62	2	45							163	143	87,7	4	2,5	2
- sonst. Weiterbildung	1											1	1	100,0	1	100,0	
- Abschluß im Ausland	7											7	7	100,0	7	100,0	
- Promotion	5	2	2	3	1	2	2		3		4	24	15	62,5	1	4,2	1
Medienforsch/Medienpraxis																	
- Bachelor	49	1	53	6	44	3	8					164	118	72,0	12	7,3	7
- Abschluß im Ausland	2											2	2	100,0	2	100,0	
Mittelalterl. Geschichte																	
- Magister HF						4	11	10	7	9	22	63	26	41,3			6
- Promotion		1	1							1	2	5	3	60,0			
Musik																	
- LA/MS							1					1					
Musikwissenschaft																	
- Magister HF						1	4	1	2	3	13	24	17	70,8	3	12,5	3
- Bachelor	18	1	19		13							51	28	54,9	5	9,8	1
- sonst. Weiterbildung	9	1	6	2	1	1	2					22	14	63,6	22	100,0	
- Abschluß im Ausland	2											2	2	100,0	2	100,0	
- Promotion	1		1						1	1	1	5	2	40,0	2	40,0	1

Philosophische Fakultät

Kopfzahlen Studierende - Wintersemester 2007/2008

Studiengang / -fach und angestrebter Abschluß	1. FS	2. FS	3. FS	4. FS	5. FS	6. FS	7. FS	8. FS	9.FS	10.FS	> 10. FS	Sum- me	davon weibl.	in %	davon Ausl.	in %	Beurl.
Neuere/Neueste Geschichte																	
- Magister HF			1	1	2	19	24	21	42	11	58	179	68	38,0	3	1,7	23
- Promotion	2	4		4	1		3		1		5	20	7	35,0	2	10,0	
Philosophie																	
- Magister HF		1		2	1	9	14	10	15	9	44	105	36	34,3	3	2,9	22
- Bachelor	44	4	20	1	10							79	31	39,2	2	2,5	3
- sonst. Weiterbildung				1								1			1	100,0	
- Abschluß im Ausland	6											6	2	33,3	6	100,0	
- Promotion	4	3	4	2	1	2	2	1	3		2	24	11	45,8	6	25,0	
Politikwissenschaft																	
- Magister HF				1	9	24	35	17	42	21	85	234	105	44,9	13	5,6	44
- Bachelor	60	2	56	2	23							143	67	46,9	10	7,0	1
- Abschluß im Ausland	4											4	2	50,0	4	100,0	
- Promotion		2			2	3	2		3		1	13	5	38,5	2	15,4	
Sächs. Landesgeschichte																	
- Promotion				1								1					
Soziologie																	
- Diplom	63		49	5	48	6	37	25	48	16	102	399	273	68,4	15	3,8	37
- Magister HF				1		2	7	9	11	9	35	74	45	60,8	2	2,7	15
- Bachelor	35	1	21	2	18	2	3					82	58	70,7	5	6,1	5
- sonst. Weiterbildung		1										1	1	100,0	1	100,0	
- Abschluß im Ausland	6				1				1		2	10	7	70,0	10	100,0	1
- Promotion	4	5	3	1	2	1	3			4	2	25	12	48,0	8	32,0	
Technikgeschichte																	
- Promotion	1											1	1	100,0			1
Wirtschafts-/Sozialkunde																	
- LA/BS											1	1	1	100,0			
- LA/BS/Erweiterungsfach											1	1					
Summe	608	74	450	92	364	151	285	177	315	165	659	3340	1905	57,0	203	6,1	295

Philosophische Fakultät

Fallzahlen Studierende - Wintersemester 2007/2008

Studiengang / -fach und angestrebter Abschluß	1. FS	2. FS	3. FS	4. FS	5. FS	6. FS	7. FS	8. FS	9.FS	10.FS	11.FS	>11. FS	Summe 1. bis >11.FS
Alte Geschichte													
- Magister HF				2	1	7	10	5	6	7	4	7	49
- Magister NF				1		2	5	4	10	4	5	10	41
- Promotion	1	1	1		1	1							5
Angew. Medienforschung													
- Master	20												20
Ethik													
- Diplomhandelslehrer II			1						2				3
- LA/MS												2	2
- LA/GY												7	7
- LA/BS												1	1
- LA/GY/Erweiterungsfach												1	1
Ethik/Philosophie													
- LA/MS	1	8	15	6	6	3	13	9	15	5	5	1	87
- LA/GY	1	21	14	8	24	11	22	12	30	15	23	19	200
- LA/BS		12	27	9	23	14	21	11	37	18	24	3	199
- LA Bachelor	77												77
- LA Bachelor BS	21												21
- LA/MS/Erweiterungsfach				2									2
- LA/GY/Erweiterungsfach		4	4	3		2	1		2	1			17
- LA/BS/Erweiterungsfach			1										1
- LA/MS/Weiterbild./berufsbegl.							1						1
- LA/GY/Weiterbild./berufsbegl.							4						4
- LA/BS/Weiterbild./berufsbegl.						1							1

Philosophische Fakultät

Fallzahlen Studierende - Wintersemester 2007/2008

Studiengang / -fach und angestrebter Abschluß	1. FS	2. FS	3. FS	4. FS	5. FS	6. FS	7. FS	8. FS	9.FS	10.FS	11.FS	>11. FS	Summe 1. bis >11.FS
Evangelische Religion													
- LA/MS		1	4	4	2	5	13	1	2	1		1	34
- LA/GY	2	18	20	6	16	8	18	8	14	5	10	9	134
- LA/BS	1	5	6	3	8	2	2	2	4		1		34
- LA Bachelor	34												34
- LA Bachelor BS	1												1
- LA/MS/Erweiterungsfach		1											1
- LA/GY/Erweiterungsfach	1	1	2	2								1	7
- LA/BS/Erweiterungsfach			1										1
Evangelische Theologie													
- Diplomhandelslehrer II									1				1
- Magister HF					1	6	5	2	2	2		3	21
- Magister NF				1	2	5	13	3	1	1	5	2	33
- Bachelor	11		11		4								26
- Promotion	1	1	2			1						1	6
Gem.kunde/Recht/Wirtsch.													
- LA/GY		12	18	11	22	17	18	12	16	4	15	21	166
- LA Bachelor	56												56
- LA/GY/Erweiterungsfach		2	1	1	3			1				1	9
- LA/GY/Weiterbild./berufsbegl.					2								2
Gemeinschaftsk./Recht													
- LA/MS		9	18	7	13	7	11	8	18	1		2	94
- LA/MS/Erweiterungsfach		1	2			1							4
- LA/MS/Weiterbild./berufsbegl.					1								1
Gemeinschaftskunde													
- LA/GY/Erweiterungsfach				1									1

Philosophische Fakultät

Fallzahlen Studierende - Wintersemester 2007/2008

Studiengang / -fach und angestrebter Abschluß	1. FS	2. FS	3. FS	4. FS	5. FS	6. FS	7. FS	8. FS	9.FS	10.FS	11.FS	>11. FS	Summe 1. bis >11.FS
Geschichte													
- Bachelor	87	3	75	1	50								216
- LA/MS		13	17	10	14	6	24	21	40	9	6	9	169
- LA/GY		36	43	34	65	39	43	37	47	21	45	85	495
- LA/BS			3				5	2	2	2	3	1	18
- LA Bachelor	101												101
- LA Bachelor BS	9												9
- LA/MS/Erweiterungsfach		2										1	3
- LA/GY/Erweiterungsfach		1				1							2
- sonst. Weiterbildung	3				2								5
- Abschluß im Ausland	5												5
- Promotion	1	3		1			1						6
Katholische Religion													
- LA/MS				1	2	2	1	3	2				11
- LA/GY		4	6	1	3	2	3	1	1	2	1	3	27
- LA/BS			2		2	1							5
- LA Bachelor	40												40
- LA/GY/Erweiterungsfach		3	1		3								7
Katholische Theologie													
- Magister HF			1		1	3	3	1		1	1	2	13
- Magister NF			1			3	8	1	1	1	2	2	19
- Bachelor	9	1	3		2								15
Kommunikat.wiss.													
- Magister HF						5	15	15	27	28	25	53	168
- Magister NF					2	6	9	8	14	3	4	14	60
- Abschluß im Ausland	1												1
- Promotion		1	1				1					1	4
Kultur u. Management													
- Master				1	1	2	3	5	8	1		4	25

Philosophische Fakultät

Fallzahlen Studierende - Wintersemester 2007/2008

Studiengang / -fach und angestrebter Abschluß	1. FS	2. FS	3. FS	4. FS	5. FS	6. FS	7. FS	8. FS	9.FS	10.FS	11.FS	>11. FS	Summe 1. bis >11.FS
Kunsterziehung													
- LA/MS		3		2	3	3	6	2	2	4	4	2	31
- LA/GY		19	15	21	30	23	39	14	32	8	43	21	265
- LA Bachelor	22												22
- LA/MS/Erweiterungsfach		1				1							2
- LA/GY/Erweiterungsfach						1	1					1	3
Kunstgeschichte													
- Magister HF		1		4	7	23	29	10	16	20	20	40	170
- Magister NF			1	2	7	19	24	23	38	18	30	51	213
- Bachelor	62		62	2	45								171
- sonst. Weiterbildung	1												1
- Abschluß im Ausland	7												7
- Promotion	5	2	2	3	1	2	2		3			4	24
Medienforsch/Medienpraxis													
- Bachelor	49	1	53	6	44	3	8						164
- Abschluß im Ausland	2												2
Mittelalterl. Geschichte													
- Magister HF					1	9	16	11	9	15	4	22	87
- Magister NF				1	1	5	3	6	9	7	9	19	60
- Promotion		1	1							1	1	1	5
Musik													
- LA/MS							1						1
Musikwissenschaft													
- Magister HF						1	5	2	3	5	5	10	31
- Magister NF				1	2	2	12	6	11	8	10	8	60
- Bachelor	18	1	19		13								51
- sonst. Weiterbildung	9	1	6	2	1	1	2						22
- Abschluß im Ausland	2												2
- Promotion	1		1						1	1		1	5

Philosophische Fakultät

Fallzahlen Studierende - Wintersemester 2007/2008

Studiengang / -fach und angestrebter Abschluß	1. FS	2. FS	3. FS	4. FS	5. FS	6. FS	7. FS	8. FS	9.FS	10.FS	11.FS	>11. FS	Summe 1. bis >11.FS
Neuere/Neueste Geschichte													
- Magister HF			1	1	7	31	42	34	52	16	26	45	255
- Magister NF				2	7	25	22	23	28	25	19	37	188
- Promotion	2	4		4	1		4		1		1	4	21
Philosophie													
- Magister HF		1		4	2	18	22	15	26	14	24	35	161
- Magister NF			1	2	2	8	11	15	19	20	23	44	145
- Bachelor	47	4	23	1	10								85
- sonst. Weiterbildung				1									1
- Abschluß im Ausland	6												6
- Promotion	4	3	4	2	1	2	2	1	3			2	24
Politik/Sozialkunde													
- Diplomhandelslehrer II			5		6	2	3	2	3	1	1	1	24
Politikwissenschaft													
- Magister HF				1	9	40	40	25	48	27	31	74	295
- Magister NF			1	1	1	11	11	11	13	17	21	37	124
- Bachelor	63	2	56	2	23								146
- Abschluß im Ausland	4												4
- Promotion		2			2	3	2		3			1	13
Sächs. Landesgeschichte													
- Magister NF		1		2	1	10	4	1	3	8	4	25	59
- Promotion				1									1

Philosophische Fakultät

Fallzahlen Studierende - Wintersemester 2007/2008

Studiengang / -fach und angestrebter Abschluß													Summe 1. bis >11.FS
	1. FS	2. FS	3. FS	4. FS	5. FS	6. FS	7. FS	8. FS	9.FS	10.FS	11.FS	>11. FS	
Soziologie													
- Diplom	63		50	5	48	6	37	25	48	16	29	73	400
- Magister HF				3		2	11	16	14	10	14	35	105
- Magister NF			2	1	5	18	34	15	38	23	23	70	229
- Bachelor	35	1	21	2	19	2	3						83
- sonst. Weiterbildung		1											1
- Abschluß im Ausland	6				1				1		2		10
- Promotion	4	5	3	1	2	1	3			4		2	25
Technikgeschichte													
- Magister NF					1	3	6	9	4	5	2	6	36
- Promotion	1												1
Wirtsch.- u. Sozialgesch.													
- Magister NF		1	1		4	12	15	21	28	6	24	39	151
Wirtschafts-/Sozialkunde													
- LA/BS		2	13	4	22	2	40	7	13	5	4	9	121
- LA Bachelor BS	40												40
- LA/BS/Erweiterungsfach		1	1									1	3
Summe	937	222	643	200	605	452	733	466	771	416	553	987	6985

Studentenstatistik zum Studienjahr 2007/2008

Übersichten der Fakultät Sprach-, Literatur- und Kulturwissenschaften

Gliederung

Statistische Angaben nach Studiengängen / -fächern zu

- Studienanfänger, 1. Fachsemester und 1. Hochschulsesemester – Wintersemester im Vergleich (WS 05/06 – WS 07/08)
- Studienanfänger, 1. Fachsemester und 1. Hochschulsesemester – Sommersemester im Vergleich (SS 06 – SS 08)
- Studienanfänger im 1. Fachsemester (Frauen/Ausländer) – Wintersemester im Vergleich (WS 05/06 – WS 07/08)
- Studienanfänger im 1. Fachsemester (Frauen/Ausländer) – Sommersemester im Vergleich (SS 06 – SS08)
- Studierende in der Regelstudienzeit – Wintersemester im Vergleich (WS 05/06 – WS 07/08)
- Kopffzahlen Studierende im Wintersemester 2007/08
- Fallzahlen Studierende im Wintersemester 2007/08

Erläuterungen siehe Rückseite

Legende

Bew	- Gesamtbewerberzahl (1. und höheres Fachsemester)
FS	- Fachsemester
HS	- Hochschulsesemester
RSZ	- Regelstudienzeit
Beurl	- Anzahl der beurlaubten Studenten
wbl	- weiblich
Ausl	- Ausländer
LA/MS	- Lehramt Mittelschule
LA/GY	- Lehramt Gymnasium
LA/BS	- Lehramt an berufsbildenden Schulen
berufsbegl	- berufsbegleitend
HF	- Hauptfach
NF	- Nebenfach

Fakultät Sprach-, Literatur- und Kulturwissenschaften
Studienanfänger, 1. Fachsemester und 1. Hochschulsesemester - Wintersemester im Vergleich

Studiengang / -fach und angestrebter Abschluß	WS 05						WS 06						WS 07					
	Bew	Ges	1. FS	Durch.- Alter	1. HS	Durch.- Alter	Bew	Ges	1. FS	Durch.- Alter	1. HS	Durch.- Alter	Bew	Ges	1. FS	Durch.- Alter	1. HS	Durch.- Alter
Amerikanistik:Kul/Lit/Spr - Promotion	3	2	2	28,5			1	1	1	32,0								
Angewandte Linguistik - sonst. Weiterbildung - Abschluß im Ausland	1						1	1	1	23,0	1	23,0	1	1	1	21,0	1	21,0
Anglistik u.Amerikanistik - Abschluß im Ausland	6	2	2	20,5	2	20,5												
Anglistik:Kul/Lit/Spra.wi - Magister HF - sonst. Weiterbildung - Abschluß im Ausland - Promotion	4 3 1						3 1 1 1	1 1 1			1 1 1	33,0 26,0 22,0	3 1 1 1	1 1 1		21,0 26,0 26,0	1	21,0
Anglistik:Sprachw./Mediäv - sonst. Weiterbildung - Promotion							1	1	1	29,0			1	1	1	23,0		
D S H - Kurs - Abschl. ohne akad. Grad	462	63	63	23,1	61	23,1	318	51	51	23,5	49	23,5	41	41	41	23,4	41	23,4
Deutsch - LA/MS - LA/GY - LA Bachelor	48 238	17 36	17 36	19,6 20,0	12 29	18,9 19,3	73 293	26 41	26 41	19,7 21,1	19 29	19,4 20,3	2 12 991					
Deutsch als Zweitsprache - LA/GY/Erweiterungsfach - LA/BS/Erweiterungsfach - LA/MS/Weiterbild./berufsbegl. - LA/GY/Weiterbild./berufsbegl.	5 1 14 3	5 1 10 3	5 1 10 3	29,2 27,0 40,0 41,3			19 2	19	19	27,7			4	4	4	27,5		

Fakultät Sprach-, Literatur- und Kulturwissenschaften
Studienanfänger, 1. Fachsemester und 1. Hochschulsesemester - Wintersemester im Vergleich

Studiengang / -fach und angestrebter Abschluß	WS 05						WS 06						WS 07					
	Bew	Ges	1. FS	Durch.- Alter	1. HS	Durch.- Alter	Bew	Ges	1. FS	Durch.- Alter	1. HS	Durch.- Alter	Bew	Ges	1. FS	Durch.- Alter	1. HS	Durch.- Alter
Englisch																		
- LA/MS	9	2	2	19,5	1	19,0	3	1	1	21,0			2					
- LA/GY	143	44	44	20,5	40	20,2	169	50	50	20,0	40	19,6	9	1	1	35,0		
- LA Bachelor													176	67	67	20,7	53	20,2
- LA/GY/Erweiterungsfach	2	2	2	34,0														
Französisch																		
- LA/GY	50	20	20	20,3	18	20,0	52	18	18	19,3	17	19,3	2					
- LA Bachelor													68	20	20	19,7	17	19,1
German Studies/Culture																		
- Master	48	16	16	26,6	8	26,8	42	12	12	26,5	9	27,0	55	19	19	24,6	12	25,3
- Master/Aufbau													1	1	1	24,0	1	24,0
Germanistik/Deutsch Fremd																		
- Magister HF	22	3	1	26,0	2	24,5	7	1			1	22,0	2					
- sonst. Weiterbildung	4	4	4	25,3	4	25,3	1	1	1	25,0	1	25,0	3	2	2	23,5	2	23,5
- Abschluß im Ausland	24						3	2	2	20,5	2	20,5	1	1	1	26,0	1	26,0
- Promotion	1	1	1	38,0														
Germanistik/Literaturwiss																		
- Magister HF	9	3	1	20,0	2	23,0	2						4					
- Abschluß im Ausland	7						2	2	2	21,5	2	21,5						
- Promotion	5	2	2	26,0			1	1	1	24,0			3	3	3	28,3		
Germanistik/Sprachwissen.																		
- Magister HF	5	1			1	19,0	3	1			1	24,0	1	1			1	25,0
- sonst. Weiterbildung	1	1	1	23,0	1	23,0	1						1	1	1	21,0		
- Abschluß im Ausland	15						2	1	1	25,0	1	25,0	3	3	3	22,0	3	22,0
- Promotion							1	1	1	25,0			2	2	2	25,5		
Germanistik:Lit. u.Kultur																		
- Abschluß im Ausland	11	11	11	21,5	11	21,5	2	2	2	22,5	2	22,5						
Germanistik:Sprach u.Kult																		
- Abschluß im Ausland	29	29	29	21,6	28	21,5	17	15	15	22,5	14	22,5	3	2	1	24,0	2	24,5

Fakultät Sprach-, Literatur- und Kulturwissenschaften
Studienanfänger, 1. Fachsemester und 1. Hochschulsesemester - Wintersemester im Vergleich

Studiengang / -fach und angestrebter Abschluß	WS 05						WS 06						WS 07					
	Bew	Ges	1. FS	Durch.- Alter	1. HS	Durch.- Alter	Bew	Ges	1. FS	Durch.- Alter	1. HS	Durch.- Alter	Bew	Ges	1. FS	Durch.- Alter	1. HS	Durch.- Alter
Gräzistik - Promotion													1	1	1	36,0		
Italienisch - LA/GY	1	1	1	21,0														
- LA/GY/Erweiterungsfach	1	1	1	28,0									1					
Klassische Philologie - Promotion													2	2	2	27,5	1	27,0
Latein - LA/GY	37	37	37	19,9	27	19,4	34	20	20	19,2	17	18,6	1	1	1	25,0		
- LA Bachelor													37	6	6	18,8	6	18,8
- LA/GY/Erweiterungsfach	4	4	4	29,3														
Latinistik - Magister HF	1	1	1	24,0														
Romanistik/Italienisch - Abschluß im Ausland	5	5	5	21,4	5	21,4												
Romanistik/Literaturwiss. - Magister HF	4	1	1	29,0			3											
- Abschluß im Ausland	2						1	1	1	21,0	1	21,0						
- Promotion	2	2	2	26,0									1	1	1	23,0	1	23,0
Romanistik/Sprachwissen. - Magister HF	5	3	2	22,0	1	24,0	6						1					
- Abschluß im Ausland	4						1	1	1	20,0	1	20,0						
- Promotion							1	1	1	28,0			1	1	1	28,0		
Russisch - LA/GY	3	3	3	20,7	3	20,7	23	23	23	21,3	19	21,0	1					
- LA Bachelor													6	2	2	19,5	2	19,5

Fakultät Sprach-, Literatur- und Kulturwissenschaften
Studienanfänger, 1. Fachsemester und 1. Hochschulsesemester - Wintersemester im Vergleich

Studiengang / -fach und angestrebter Abschluß	WS 05						WS 06						WS 07					
	Bew	Ges	1. FS	Durch.- Alter	1. HS	Durch.- Alter	Bew	Ges	1. FS	Durch.- Alter	1. HS	Durch.- Alter	Bew	Ges	1. FS	Durch.- Alter	1. HS	Durch.- Alter
Slavistik																		
- sonst. Weiterbildung	1	1			1	25,0												
- Abschluß im Ausland	6						1	1	1	23,0	1	23,0						
- Promotion							2	2	2	26,0	1	26,0	1	1	1	27,0		
Slavistik/Literaturwissen																		
- Promotion	1	1	1	28,0														
Slavistik/Polnisch																		
- Abschluß im Ausland	1	1	1	23,0	1	23,0												
Slavistik/Russisch																		
- Abschluß im Ausland	2	2	2	22,5	2	22,5												
Slavistik/Sprachwissenschaft																		
- Magister HF	2	1			1	23,0												
- sonst. Weiterbildung													1	1	1	24,0	1	24,0
- Abschluß im Ausland							1	1	1	21,0	1	21,0						
Slavistik/Tschechisch																		
- Abschluß im Ausland	2	2	2	20,5	2	20,5												
Spanisch																		
- LA/GY	6	1	1	21,0	1	21,0	28	13	13	20,8	10	19,4						
- LA Bachelor													28	6	6	21,5	5	22,0
Sprach-,Lit-,Kult.wiss.																		
- Bachelor	386	186	186	21,4	119	20,6	594	262	261	21,0	173	20,1	759	348	348	21,1	254	20,2
- Abschluß im Ausland							53	53	53	22,3	53	22,3	88	85	85	22,3	84	22,3
Studienkolleg T - Kurs																		
- Abschl. ohne akad. Grad	13	9	9	20,2	9	20,2	17	8	8	19,5	8	19,5	12	12	11	19,7	12	19,8
Summe	1663	541	533	22,2	398	21,3	1786	637	633	21,5	476	20,9	2335	884	881	21,2	706	20,7

Fakultät Sprach-, Literatur- und Kulturwissenschaften
Studienanfänger, 1. Fachsemester und 1. Hochschulsesemester - Sommersemester im Vergleich

Studiengang / -fach und angestrebter Abschluß	SS 06						SS 07						SS 08					
	Bew	Ges	1. FS	Durch.- Alter	1. HS	Durch.- Alter	Bew	Ges	1. FS	Durch.- Alter	1. HS	Durch.- Alter	Bew	Ges	1. FS	Durch.- Alter	1. HS	Durch.- Alter
Allgemeine Sprachwiss. - Promotion							1	1	1	29,0			1	1	1	28,0		
Amerikanistik:Kul/Lit/Spr - sonst. Weiterbildung - Promotion	1	1	1	26,0	1	26,0	1	1	1	30,0								
Angewandte Linguistik - sonst. Weiterbildung	1	1	1	25,0			1	1	1	28,0	1	28,0						
Anglistik u.Amerikanistik - Abschluß im Ausland	19	13	13	29,3	13	29,3												
Anglistik:Kul/Lit/Spra.wi - Magister HF - sonst. Weiterbildung - Promotion	1						2	1			1	24,0	3	2			2	24,0
							1						5	3	3	30,3	3	30,3
	1	1	1	34,0			1	1	1	28,0			2	1	1	30,0		
D S H - Kurs - Abschl. ohne akad. Grad	259	53	53	23,5	52	23,5	188	41	41	23,7	41	23,7	31	31	31	23,8	30	23,9
Deutsch - LA/MS - LA/GY - LA Bachelor	13	10	10	20,5	3	19,0	30	11	11	20,5	6	19,0	1					
	76	8	8	22,6	5	20,6	99	11	11	23,4	5	22,2	8					
													4	2	2	24,5		
Deutsch als Zweitsprache - LA/MS/Erweiterungsfach - LA/GY/Erweiterungsfach - LA/BS/Erweiterungsfach	1	1	1	27,0			3						1					
	10	10	10	27,8			32	32	32	25,7			2	2	2	25,5		
	2	2	2	28,0			4	4	4	26,0								
Englisch - LA/MS - LA/GY - LA Bachelor - Abschluß im Ausland	3	1	1	22,0	1	22,0	3	2	2	20,5								
	34	18	18	20,9	6	20,3	52	21	21	21,2	14	20,2	5	1	1	36,0		
													3	1	1	23,0		
							28	20	20	23,8	20	23,8	2	2	2	22,0	2	22,0

Fakultät Sprach-, Literatur- und Kulturwissenschaften
Studienanfänger, 1. Fachsemester und 1. Hochschulse semester - Sommersemester im Vergleich

Studiengang / -fach und angestrebter Abschluß	SS 06						SS 07						SS 08					
	Bew	Ges	1. FS	Durch.- Alter	1. HS	Durch.- Alter	Bew	Ges	1. FS	Durch.- Alter	1. HS	Durch.- Alter	Bew	Ges	1. FS	Durch.- Alter	1. HS	Durch.- Alter
Französisch - LA/GY	7	6	6	19,8	5	19,6	21	9	9	20,9	6	19,8						
German Studies/Culture - Master - sonst. Weiterbildung	3	2	2	25,0			2						2	1	1	27,0		
Germanistik/Deutsch Fremd - sonst. Weiterbildung - Abschluß im Ausland	1	1	1	31,0	1	31,0												
	8	7	7	22,0	7	22,0	2	2	2	22,0	2	22,0						
Germanistik/Literaturwiss - Magister HF - Promotion	6						4						3	1				
	1	1	1	28,0			1	1	1	24,0			6	5	5	26,6	1	24,0
Germanistik/Sprachwissen. - Magister HF - Abschluß im Ausland - Promotion	6	5			5	23,0	3											
							2	2	2	24,5	2	24,5						
	1	1	1	36,0			2	2	2	28,0			2	1	1	52,0		
Germanistik:Lit. u.Kultur - Abschluß im Ausland	4	4	4	23,0	4	23,0	1	1	1	27,0	1	27,0						
Germanistik:Sprach u.Kult - Abschluß im Ausland	26	21	21	21,8	20	21,6	5	5	5	21,6	5	21,6						
Griechisch - LA/GY/Erweiterungsfach	1	1	1	27,0														
Italienisch - LA/GY/Erweiterungsfach	1	1	1	28,0														
Klassische Philologie - Promotion							1	1	1	28,0								
Latein - LA/GY - LA/GY/Erweiterungsfach	20	20	20	21,6	3	18,7	12	7	7	26,6	4	19,3	2	1	1	25,0		
	1	1	1	29,0														

Fakultät Sprach-, Literatur- und Kulturwissenschaften
Studienanfänger, 1. Fachsemester und 1. Hochschulsesemester - Sommersemester im Vergleich

Studiengang / -fach und angestrebter Abschluß	SS 06						SS 07						SS 08					
	Bew	Ges	1. FS	Durch.- Alter	1. HS	Durch.- Alter	Bew	Ges	1. FS	Durch.- Alter	1. HS	Durch.- Alter	Bew	Ges	1. FS	Durch.- Alter	1. HS	Durch.- Alter
Romanistik/Italienisch - Abschluß im Ausland	2	2	2	20,0	2	20,0												
Romanistik/Literaturwiss. - Magister HF	2	1	1	30,0			2											
- Promotion	1	1	1	34,0			1	1	1	39,0			1	1	1	26,0		
Romanistik/Spanisch - Abschluß im Ausland	3	3	3	22,0	3	22,0												
Romanistik/Sprachwissen. - Magister HF	1	1	1	21,0			1						1					
- Promotion	1	1	1	33,0			2	2	2	27,5			2	2	2	27,5		
Russisch - LA/GY	2	2	2	22,0			28	28	28	22,4	10	22,2						
- LA/GY/Erweiterungsfach	1	1	1	26,0			3	3	3	24,3								
Slavistik - Promotion							3	3	3	27,7			2	2	2	30,5		
Slavistik/Russisch - Abschluß im Ausland							1	1	1	24,0	1	24,0						
Spanisch - LA/GY	4	2	2	23,0			21	11	11	20,3	8	20,4						
- LA Bachelor													1	1	1	26,0		
- LA/GY/Erweiterungsfach							1	1	1	32,0								
Sprach-,Lit-,Kult.wiss. - Bachelor	21	10	10	22,7	5	21,8	26	15	15	23,1	4	26,0	51	15	15	23,3	3	22,0
- Abschluß im Ausland							16	16	16	21,6	16	21,6	57	54	54	23,1	54	23,1
Studienkolleg T - Kurs - Abschl. ohne akad. Grad	14	10	10	19,7	10	19,7	3	2	2	20,5	1	21,0	11	11	10	19,5	11	19,8
Summe	559	224	219	23,3	146	22,8	611	261	260	23,4	148	22,4	209	141	137	24,0	106	23,1

Fakultät Sprach-, Literatur- und Kulturwissenschaften
Studienanfänger im 1. Fachsemester (Frauen / Ausländer) - Wintersemester im Vergleich

Studiengang / -fach und angestrebter Abschluß	WS 05					WS 06					WS 07				
	Ges	davon wbl.	in %	davon Ausl.	in %	Ges	davon wbl.	in %	davon Ausl.	in %	Ges	davon wbl.	in %	davon Ausl.	in %
Amerikanistik:Kul/Lit/Spr - Promotion	2					1	1	100,0							
Angewandte Linguistik - sonst. Weiterbildung - Abschluß im Ausland						1	1	100,0	1	100,0	1	1	100,0	1	100,0
Anglistik u.Amerikanistik - Abschluß im Ausland	2	1	50,0	2	100,0										
Anglistik:Kul/Lit/Spra.wi - sonst. Weiterbildung - Abschluß im Ausland - Promotion						1	1	100,0	1	100,0	1	1	100,0	1	100,0
Anglistik:Sprachw./Mediäv - sonst. Weiterbildung - Promotion						1	1	100,0	1	100,0	1	1	100,0		
D S H - Kurs - Abschl. ohne akad. Grad	63	35	55,6	63	100,0	51	31	60,8	51	100,0	41	20	48,8	41	100,0
Deutsch - LA/MS - LA/GY - LA Bachelor	17 36	16 32	94,1 88,9			26 41	20 30	76,9 73,2		1 2,4	245	195	79,6		
Deutsch als Zweitsprache - LA/GY/Erweiterungsfach - LA/BS/Erweiterungsfach - LA/MS/Weiterbild./berufsbegl. - LA/GY/Weiterbild./berufsbegl.	5 1 10 3	4 1 10 3	80,0 100,0 100,0 100,0			19	16	84,2			4	2	50,0		

Fakultät Sprach-, Literatur- und Kulturwissenschaften
Studienanfänger im 1. Fachsemester (Frauen / Ausländer) - Wintersemester im Vergleich

Studiengang / -fach und angestrebter Abschluß	WS 05					WS 06					WS 07				
	Ges	davon wbl.	in %	davon Ausl.	in %	Ges	davon wbl.	in %	davon Ausl.	in %	Ges	davon wbl.	in %	davon Ausl.	in %
Englisch															
- LA/MS	2					1									
- LA/GY	44	29	65,9	1	2,3	50	36	72,0	1	2,0	1	1	100,0		
- LA Bachelor											67	49	73,1		
- LA/GY/Erweiterungsfach	2	2	100,0												
Französisch															
- LA/GY	20	18	90,0			18	14	77,8							
- LA Bachelor											20	17	85,0		
German Studies/Culture															
- Master	16	15	93,8	15	93,8	12	12	100,0	11	91,7	19	17	89,5	19	100,0
- Master/Aufbau											1	1	100,0	1	100,0
Germanistik/Deutsch Fremd															
- Magister HF	1	1	100,0	1	100,0										
- sonst. Weiterbildung	4	2	50,0	4	100,0	1			1	100,0	2	2	100,0	2	100,0
- Abschluß im Ausland						2	2	100,0	2	100,0	1	1	100,0	1	100,0
- Promotion	1	1	100,0	1	100,0										
Germanistik/Literaturwiss															
- Magister HF	1	1	100,0												
- Abschluß im Ausland						2	1	50,0	2	100,0					
- Promotion	2					1	1	100,0			3	1	33,3		
Germanistik/Sprachwissen.															
- sonst. Weiterbildung	1	1	100,0	1	100,0						1	1	100,0	1	100,0
- Abschluß im Ausland						1	1	100,0	1	100,0	3	2	66,7	3	100,0
- Promotion						1	1	100,0	1	100,0	2	2	100,0	2	100,0
Germanistik:Lit. u.Kultur															
- Abschluß im Ausland	11	10	90,9	11	100,0	2			2	100,0					
Germanistik:Sprach u.Kult															
- Abschluß im Ausland	29	25	86,2	29	100,0	15	12	80,0	15	100,0	1	1	100,0	1	100,0

Fakultät Sprach-, Literatur- und Kulturwissenschaften
Studienanfänger im 1. Fachsemester (Frauen / Ausländer) - Wintersemester im Vergleich

Studiengang / -fach und angestrebter Abschluß	WS 05					WS 06					WS 07				
	Ges	davon wbl.	in %	davon Ausl.	in %	Ges	davon wbl.	in %	davon Ausl.	in %	Ges	davon wbl.	in %	davon Ausl.	in %
Gräzistik - Promotion											1	1	100,0		
Italienisch - LA/GY - LA/GY/Erweiterungsfach	1 1														
Klassische Philologie - Promotion											2	1	50,0	1	50,0
Latein - LA/GY - LA Bachelor - LA/GY/Erweiterungsfach	37 4	30 4	81,1 100,0	1	2,7	20	15	75,0			1 6	1 5	100,0 83,3		
Latinistik - Magister HF	1	1	100,0												
Romanistik/Italienisch - Abschluß im Ausland	5	4	80,0	5	100,0										
Romanistik/Literaturwiss. - Magister HF - Abschluß im Ausland - Promotion	1 2	1 1	100,0 50,0			1			1	100,0	1	1	100,0	1	100,0
Romanistik/Sprachwissen. - Magister HF - Abschluß im Ausland - Promotion	2	2	100,0	1	50,0	1 1	1 1	100,0 100,0	1	100,0	1	1	100,0		
Russisch - LA/GY - LA Bachelor	3	3	100,0	1	33,3	23	15	65,2	1	4,3	2	1	50,0		
Slavistik - Abschluß im Ausland - Promotion						1 2	1 2	100,0 100,0	1 1	100,0 50,0	1	1	100,0		

Fakultät Sprach-, Literatur- und Kulturwissenschaften
Studienanfänger im 1. Fachsemester (Frauen / Ausländer) - Wintersemester im Vergleich

Studiengang / -fach und angestrebter Abschluß	WS 05					WS 06					WS 07				
	Ges	davon wbl.	in %	davon Ausl.	in %	Ges	davon wbl.	in %	davon Ausl.	in %	Ges	davon wbl.	in %	davon Ausl.	in %
Slavistik/Literaturwissen - Promotion	1														
Slavistik/Polnisch - Abschluß im Ausland	1	1	100,0	1	100,0										
Slavistik/Russisch - Abschluß im Ausland	2	2	100,0	2	100,0										
Slavistik/Sprachwissensch - sonst. Weiterbildung - Abschluß im Ausland						1			1	100,0	1	1	100,0	1	100,0
Slavistik/Tschechisch - Abschluß im Ausland	2	2	100,0	2	100,0										
Spanisch - LA/GY - LA Bachelor	1					13	12	92,3			6	5	83,3		
Sprach-,Lit-,Kult.wiss. - Bachelor - Abschluß im Ausland	186	156	83,9	32	17,2	261	216	82,8	32	12,3	348	287	82,5	35	10,1
						53	44	83,0	53	100,0	85	73	85,9	85	100,0
Studienkolleg T - Kurs - Abschl. ohne akad. Grad	9	5	55,6	9	100,0	8			8	100,0	11	2	18,2	11	100,0
Summe	533	421	79,0	184	34,5	633	488	77,1	191	30,2	881	695	78,9	207	23,5

Fakultät Sprach-, Literatur- und Kulturwissenschaften
Studienanfänger im 1. Fachsemester (Frauen / Ausländer) - Sommersemester im Vergleich

Studiengang / -fach und angestrebter Abschluß	SS 06					SS 07					SS 08				
	Ges	davon wbl.	in %	davon Ausl.	in %	Ges	davon wbl.	in %	davon Ausl.	in %	Ges	davon wbl.	in %	davon Ausl.	in %
Allgemeine Sprachwiss. - Promotion						1	1	100,0	1	100,0	1				
Amerikanistik:Kul/Lit/Spr - sonst. Weiterbildung - Promotion	1	1	100,0	1	100,0	1	1	100,0							
Angewandte Linguistik - sonst. Weiterbildung	1	1	100,0	1	100,0	1	1	100,0	1	100,0					
Anglistik u.Amerikanistik - Abschluß im Ausland	13	9	69,2	13	100,0										
Anglistik:Kul/Lit/Spra.wi - sonst. Weiterbildung - Promotion	1	1	100,0	1	100,0	1	1	100,0	1	100,0	3	1	33,3	3	100,0
D S H - Kurs - Abschl. ohne akad. Grad	53	28	52,8	53	100,0	41	19	46,3	41	100,0	31	16	51,6	31	100,0
Deutsch - LA/MS - LA/GY - LA Bachelor	10 8	8 4	80,0 50,0	1	10,0	11 11	8 10	72,7 90,9			2	2	100,0		
Deutsch als Zweitsprache - LA/MS/Erweiterungsfach - LA/GY/Erweiterungsfach - LA/BS/Erweiterungsfach	1 10 2	1 9 2	100,0 90,0 100,0			32 4	27 4	84,4 100,0			2	2	100,0		
Englisch - LA/MS - LA/GY - LA Bachelor - Abschluß im Ausland	1 18	1 10	100,0 55,6			2 21	2 16	100,0 76,2			1 1 2	1 1 2	100,0 100,0 100,0		2 100,0
Französisch - LA/GY	6	5	83,3			9	7	77,8	1	11,1					

Fakultät Sprach-, Literatur- und Kulturwissenschaften
Studienanfänger im 1. Fachsemester (Frauen / Ausländer) - Sommersemester im Vergleich

Studiengang / -fach und angestrebter Abschluß	SS 06					SS 07					SS 08				
	Ges	davon wbl.	in %	davon Ausl.	in %	Ges	davon wbl.	in %	davon Ausl.	in %	Ges	davon wbl.	in %	davon Ausl.	in %
German Studies/Culture															
- Master	2	2	100,0	2	100,0						1	1	100,0	1	100,0
- sonst. Weiterbildung						1	1	100,0	1	100,0					
Germanistik/Deutsch Fremd															
- sonst. Weiterbildung	1	1	100,0	1	100,0										
- Abschluß im Ausland	7	7	100,0	6	85,7	2			2	100,0					
Germanistik/Literaturwiss															
- Promotion	1	1	100,0			1	1	100,0			5	2	40,0		
Germanistik/Sprachwissen.															
- Abschluß im Ausland						2	1	50,0	2	100,0					
- Promotion	1	1	100,0			2	1	50,0			1				
Germanistik:Lit. u.Kultur															
- Abschluß im Ausland	4	4	100,0	4	100,0	1			1	100,0					
Germanistik:Sprach u.Kult															
- Abschluß im Ausland	21	16	76,2	21	100,0	5	4	80,0	5	100,0					
Griechisch															
- LA/GY/Erweiterungsfach	1	1	100,0												
Italienisch															
- LA/GY/Erweiterungsfach	1	1	100,0												
Klassische Philologie															
- Promotion						1									
Latein															
- LA/GY	20	12	60,0			7	3	42,9			1	1	100,0		
- LA/GY/Erweiterungsfach	1														
Romanistik/Italienisch															
- Abschluß im Ausland	2	2	100,0	2	100,0										
Romanistik/Literaturwiss.															
- Magister HF	1	1	100,0												
- Promotion	1	1	100,0			1	1	100,0			1	1	100,0		

Fakultät Sprach-, Literatur- und Kulturwissenschaften
Studienanfänger im 1. Fachsemester (Frauen / Ausländer) - Sommersemester im Vergleich

Studiengang / -fach und angestrebter Abschluß	SS 06					SS 07					SS 08				
	Ges	davon wbl.	in %	davon Ausl.	in %	Ges	davon wbl.	in %	davon Ausl.	in %	Ges	davon wbl.	in %	davon Ausl.	in %
Romanistik/Spanisch - Abschluß im Ausland	3	3	100,0	3	100,0										
Romanistik/Sprachwissen. - Magister HF	1	1	100,0												
- Promotion	1	1	100,0			2	2	100,0	1	50,0	2	2	100,0		
Russisch - LA/GY	2					28	14	50,0	1	3,6					
- LA/GY/Erweiterungsfach	1	1	100,0			3	1	33,3							
Slavistik - Promotion						3	3	100,0	2	66,7	2	2	100,0		
Slavistik/Russisch - Abschluß im Ausland						1			1	100,0					
Spanisch - LA/GY	2	1	50,0			11	11	100,0							
- LA Bachelor											1	1	100,0	1	100,0
- LA/GY/Erweiterungsfach						1	1	100,0							
Sprach-,Lit-,Kult.wiss. - Bachelor	10	7	70,0	8	80,0	15	11	73,3	11	73,3	15	13	86,7	8	53,3
- Abschluß im Ausland						16	14	87,5	15	93,8	54	41	75,9	54	100,0
Studienkolleg T - Kurs - Abschl. ohne akad. Grad	10	2	20,0	10	100,0	2			2	100,0	10			10	100,0
Summe	219	146	66,7	127	58,0	260	174	66,9	109	41,9	137	89	65,0	111	81,0

Fakultät Sprach-, Literatur- und Kulturwissenschaften
Studierende in der Regelstudienzeit - Wintersemester im Vergleich

Studiengang / -fach und angestrebter Abschluß	WS 05			WS 06			WS 07		
	Ges	davon in der RSZ	in %	Ges	davon in der RSZ	in %	Ges	davon in der RSZ	in %
Allgemeine Sprachwiss.									
- Magister HF	59	54	91,5	40	28	70,0	31	17	54,8
- Promotion	2	1	50,0	2			3	1	33,3
Amerikanistik:Kul/Lit/Spr									
- Magister HF	143	99	69,2	114	71	62,3	85	41	48,2
- sonst. Weiterbildung	2	1	50,0	1	1	100,0			
- Promotion	2	2	100,0	3	3	100,0	4	4	100,0
Angewandte Linguistik									
- Magister HF	161	136	84,5	134	96	71,6	105	65	61,9
- sonst. Weiterbildung				1	1	100,0			
- Abschluß im Ausland							1	1	100,0
- Promotion	1	1	100,0						
Anglistik u.Amerikanistik									
- Abschluß im Ausland	2	2	100,0						
Anglistik:Kul/Lit/Spra.wi									
- Magister HF	125	88	70,4	95	56	58,9	76	39	51,3
- sonst. Weiterbildung				1	1	100,0			
- Abschluß im Ausland				1	1	100,0	1	1	100,0
- Promotion	9	7	77,8	9	5	55,6	10	3	30,0
Anglistik:Sprachw./Mediäv									
- Magister HF	34	19	55,9	25	13	52,0	19	8	42,1
- sonst. Weiterbildung				1	1	100,0			
- Promotion	2	1	50,0	1			2	1	50,0
D S H - Kurs									
- Abschl. ohne akad. Grad	69	64	92,8	54	51	94,4	50	41	82,0

Fakultät Sprach-, Literatur- und Kulturwissenschaften
Studierende in der Regelstudienzeit - Wintersemester im Vergleich

Studiengang / -fach und angestrebter Abschluß	WS 05			WS 06			WS 07		
	Ges	davon in der RSZ	in %	Ges	davon in der RSZ	in %	Ges	davon in der RSZ	in %
Deutsch									
- LA/MS	67	57	85,1	93	80	86,0	79	67	84,8
- LA/GY	277	228	82,3	291	233	80,1	279	208	74,6
- LA Bachelor							245	245	100,0
- LA/BS/Erweiterungsfach	1			1			1		
Deutsch als Zweitsprache									
- LA/MS/Erweiterungsfach	4			6	1	16,7	4		
- LA/GY/Erweiterungsfach	24	14	58,3	35	28	80,0	41	33	80,5
- LA/BS/Erweiterungsfach	4	2	50,0	5	3	60,0	6	3	50,0
- LA/MS/Weiterbild./berufsbegl.	24	24	100,0	1	1	100,0			
- LA/GY/Weiterbild./berufsbegl.	5	5	100,0	1	1	100,0			
Englisch									
- LA/MS	11	8	72,7	8	7	87,5	9	7	77,8
- LA/GY	370	334	90,3	396	332	83,8	344	264	76,7
- LA Bachelor							68	68	100,0
- LA/GY/Erweiterungsfach	2	2	100,0	1	1	100,0	1		
- LA/BS/Erweiterungsfach				1					
- LA/MS/Weiterbild./berufsbegl.	7	7	100,0						
- LA/GY/Weiterbild./berufsbegl.	7	7	100,0	1	1	100,0			
- LA/BS/Weiterbild./berufsbegl.	1	1	100,0						
Französisch									
- Diplomlehrer	1	1	100,0	1	1	100,0			
- LA/MS	2	1	50,0	1	1	100,0	1	1	100,0
- LA/GY	171	165	96,5	174	159	91,4	157	128	81,5
- LA Bachelor							21	21	100,0
- LA/GY/Erweiterungsfach	3	1	33,3				1	1	100,0

Fakultät Sprach-, Literatur- und Kulturwissenschaften
Studierende in der Regelstudienzeit - Wintersemester im Vergleich

Studiengang / -fach und angestrebter Abschluß	WS 05			WS 06			WS 07		
	Ges	davon in der RSZ	in %	Ges	davon in der RSZ	in %	Ges	davon in der RSZ	in %
German Studies/Culture									
- Master	71	47	66,2	63	43	68,3	67	49	73,1
- Master/Aufbau							1	1	100,0
- sonst. Weiterbildung							1	1	100,0
- Promotion	2	1	50,0	2	1	50,0	1		
Germanistik/Deutsch Fremd									
- Magister HF	297	246	82,8	256	187	73,0	216	129	59,7
- sonst. Weiterbildung	4	4	100,0	1	1	100,0	2	2	100,0
- Abschluß im Ausland	8	5	62,5	5	4	80,0	1	1	100,0
- Promotion	10	4	40,0	7	1	14,3	5	1	20,0
Germanistik/Literaturwiss									
- Magister HF	314	227	72,3	245	168	68,6	184	105	57,1
- sonst. Weiterbildung	1								
- Abschluß im Ausland	2	1	50,0	4	2	50,0	1		
- Promotion	15	8	53,3	18	9	50,0	17	7	41,2
Germanistik/Sprachwissen.									
- Magister HF	82	69	84,1	76	60	78,9	66	43	65,2
- sonst. Weiterbildung	1	1	100,0				1	1	100,0
- Abschluß im Ausland				1	1	100,0	3	3	100,0
- Promotion	4	3	75,0	5	5	100,0	8	7	87,5
Germanistik:Lit. u.Kultur									
- Abschluß im Ausland	11	11	100,0	3	3	100,0			
Germanistik:Sprach u.Kult									
- Abschluß im Ausland	29	29	100,0	20	18	90,0	5	5	100,0
Gräzistik									
- Promotion							1	1	100,0
Griechisch									
- LA/GY	1								
- LA/GY/Erweiterungsfach	2	1	50,0	1			1		

Fakultät Sprach-, Literatur- und Kulturwissenschaften
Studierende in der Regelstudienzeit - Wintersemester im Vergleich

Studiengang / -fach und angestrebter Abschluß	WS 05			WS 06			WS 07		
	Ges	davon in der RSZ	in %	Ges	davon in der RSZ	in %	Ges	davon in der RSZ	in %
Italienisch									
- LA/GY	5	5	100,0	4	4	100,0	2	2	100,0
- LA/GY/Erweiterungsfach	4	4	100,0	5	2	40,0	3		
Klassische Philologie									
- Promotion	1	1	100,0	1			3	3	100,0
Latein									
- LA/GY	89	85	95,5	93	84	90,3	77	68	88,3
- LA Bachelor							6	6	100,0
- LA/GY/Erweiterungsfach	10	8	80,0	8	5	62,5	5		
- LA/GY/Weiterbild./berufsbegl.	18	18	100,0	9	9	100,0			
Latinistik									
- Magister HF	9	9	100,0	5	3	60,0	4	2	50,0
- Promotion	1	1	100,0						
Romanistik/Italienisch									
- Abschluß im Ausland	5	5	100,0						
Romanistik/Literaturwiss.									
- Magister HF	100	79	79,0	85	53	62,4	71	33	46,5
- Abschluß im Ausland				1	1	100,0			
- Promotion	10	7	70,0	8	6	75,0	11	5	45,5
Romanistik/Sprachwissen.									
- Magister HF	152	136	89,5	114	96	84,2	89	63	70,8
- Abschluß im Ausland				1	1	100,0			
- Promotion				2	2	100,0	5	5	100,0
Russisch									
- LA/GY	12	10	83,3	34	31	91,2	31	28	90,3
- LA Bachelor							2	2	100,0
- LA/GY/Erweiterungsfach				1	1	100,0	1	1	100,0

Fakultät Sprach-, Literatur- und Kulturwissenschaften
Studierende in der Regelstudienzeit - Wintersemester im Vergleich

Studiengang / -fach und angestrebter Abschluß	WS 05			WS 06			WS 07		
	Ges	davon in der RSZ	in %	Ges	davon in der RSZ	in %	Ges	davon in der RSZ	in %
Slavistik									
- Magister HF	97	84	86,6	68	61	89,7	51	43	84,3
- sonst. Weiterbildung	2	2	100,0						
- Abschluß im Ausland				1	1	100,0			
- Promotion	2			4	2	50,0	5	4	80,0
Slavistik/Literaturwissen									
- Magister HF	4	2	50,0	4	2	50,0	2	1	50,0
- Promotion	2	1	50,0	1	1	100,0	1	1	100,0
Slavistik/Polnisch									
- Abschluß im Ausland	1	1	100,0						
Slavistik/Russisch									
- Abschluß im Ausland	2	2	100,0						
Slavistik/Sprachwissenschaft									
- Magister HF	4	3	75,0	3	3	100,0	3	2	66,7
- sonst. Weiterbildung							1	1	100,0
- Abschluß im Ausland				1	1	100,0			
Slavistik/Tschechisch									
- Abschluß im Ausland	2	2	100,0						
Spanisch									
- LA/GY	26	24	92,3	40	35	87,5	40	39	97,5
- LA Bachelor							6	6	100,0
- LA/GY/Erweiterungsfach	7	2	28,6	4	2	50,0	4		
Sprach-,Lit-,Kult.wiss.									
- Bachelor	186	186	100,0	401	401	100,0	676	676	100,0
- Abschluß im Ausland				53	53	100,0	87	86	98,9
Studienkolleg T - Kurs									
- Abschl. ohne akad. Grad	18	16	88,9	21	17	81,0	19	14	73,7
Summe	3215	2682	83,4	3177	2557	80,5	3430	2715	79,2

Fakultät Sprach-, Literatur- und Kulturwissenschaften
Kopfzahlen Studierende - Wintersemester 2007/2008

Studiengang / -fach und angestrebter Abschluß	1. FS	2. FS	3. FS	4. FS	5. FS	6. FS	7. FS	8. FS	9.FS	10.FS	> 10. FS	Sum- me	davon weibl.	in %	davon Ausl.	in %	Beurl.
Allgemeine Sprachwiss.																	
- Magister HF					1		8	3	5	3	11	31	20	64,5	3	9,7	6
- Promotion		1							1		1	3	2	66,7	1	33,3	
Amerikanistik:Kul/Lit/Spr																	
- Magister HF					1	7	12	12	9	13	31	85	61	71,8	8	9,4	12
- Promotion		1	1		2							4	2	50,0			
Angewandte Linguistik																	
- Magister HF					2	8	32	14	9	14	26	105	89	84,8	14	13,3	18
- Abschluß im Ausland	1											1	1	100,0	1	100,0	
Anglistik:Kul/Lit/Spra.wi																	
- Magister HF					2	7	15	7	8	6	31	76	65	85,5	10	13,2	7
- Abschluß im Ausland	1											1		100,0	1	100,0	
- Promotion	1	1		1			2	1	1	1	2	10	7	70,0	4	40,0	
Anglistik:Sprachw./Mediäv																	
- Magister HF						2	3	2	1	1	10	19	16	84,2	2	10,5	4
- Promotion	1									1		2	2	100,0			
D S H - Kurs																	
- Abschl. ohne akad. Grad	41	9										50	23	46,0	50	100,0	
Deutsch																	
- LA/MS		6	23	8	9	4	15	2	3	1	8	79	65	82,3			6
- LA/GY		16	42	8	41	19	30	15	36	8	64	279	220	78,9	2	0,7	21
- LA Bachelor	245											245	195	79,6			
- LA/BS/Erweiterungsfach											1	1	1	100,0			
Deutsch als Zweitsprache																	
- LA/MS/Erweiterungsfach									2		2	4	2	50,0			
- LA/GY/Erweiterungsfach	4	14	11	4	2	1		1	1	1	2	41	33	80,5	1	2,4	8
- LA/BS/Erweiterungsfach		3			2						1	6	5	83,3			2

Fakultät Sprach-, Literatur- und Kulturwissenschaften
Kopfzahlen Studierende - Wintersemester 2007/2008

Studiengang / -fach und angestrebter Abschluß	1. FS	2. FS	3. FS	4. FS	5. FS	6. FS	7. FS	8. FS	9.FS	10.FS	> 10. FS	Sum- me	davon weibl.	in %	davon Ausl.	in %	Beurl.
Englisch																	
- LA/MS		1	1		1	1		3		1	1	9	6	66,7			1
- LA/GY	1	17	41	29	41	45	42	21	27	18	62	344	264	76,7	5	1,5	49
- LA Bachelor	67	1										68	49	72,1			
- LA/GY/Erweiterungsfach					1							1	1	100,0			
Französisch																	
- LA/MS					1							1	1	100,0			
- LA/GY		6	19	12	17	20	21	14	18	14	16	157	132	84,1	1	0,6	31
- LA Bachelor	20		1									21	18	85,7			
- LA/GY/Erweiterungsfach		1										1					
German Studies/Culture																	
- Master	19	1	12	1	16	2	10			3	1	67	63	94,0	66	98,5	4
- Master/Aufbau	1											1	1	100,0	1	100,0	
- sonst. Weiterbildung		1										1	1	100,0	1	100,0	
- Promotion											1	1	1	100,0			
Germanistik/Deutsch Fremd																	
- Magister HF			2	5	4	29	24	30	34	34	54	216	195	90,3	104	48,1	31
- sonst. Weiterbildung	2											2	2	100,0	2	100,0	
- Abschluß im Ausland	1											1	1	100,0	1	100,0	
- Promotion					1					2	2	5	5	100,0	1	20,0	1
Germanistik/Literaturwiss																	
- Magister HF				1	3	16	24	22	39	15	64	184	142	77,2	3	1,6	13
- Abschluß im Ausland							1					1	1	100,0	1	100,0	
- Promotion	3	1		1	1	1	2	1	2		5	17	9	52,9	2	11,8	
Germanistik/Sprachwissen.																	
- Magister HF				1	1	9	7	14	11	3	20	66	48	72,7	10	15,2	4
- sonst. Weiterbildung	1											1	1	100,0	1	100,0	
- Abschluß im Ausland	3											3	2	66,7	3	100,0	
- Promotion	2	2	1	1		1	1					8	7	87,5	3	37,5	

Fakultät Sprach-, Literatur- und Kulturwissenschaften
Kopfzahlen Studierende - Wintersemester 2007/2008

Studiengang / -fach und angestrebter Abschluß	1. FS	2. FS	3. FS	4. FS	5. FS	6. FS	7. FS	8. FS	9.FS	10.FS	> 10. FS	Sum- me	davon weibl.	in %	davon Ausl.	in %	Beurl.
Germanistik:Sprach u.Kult - Abschluß im Ausland	1	4										5	4	80,0	5	100,0	
Gräzistik - Promotion	1											1	1	100,0			
Griechisch - LA/GY/Erweiterungsfach											1	1					
Italienisch - LA/GY							1	1				2	2	100,0			1
- LA/GY/Erweiterungsfach					1			1		1		3	3	100,0			
Klassische Philologie - Promotion	2	1										3	1	33,3	1	33,3	
Latein - LA/GY	1	6	15	7	16	3	13	1	6	3	6	77	52	67,5			7
- LA Bachelor	6											6	5	83,3			
- LA/GY/Erweiterungsfach					1		1	1		1	1	5	4	80,0	1	20,0	
Latinistik - Magister HF						1	1					2	4	2	50,0		
Romanistik/Literaturwiss. - Magister HF			1	1	2	12	10	3	4	11	27	71	69	97,2			16
- Promotion	1	2		1	1		2	2			2	11	9	81,8	2	18,2	
Romanistik/Sprachwissen. - Magister HF			1		5	17	16	14	10	12	14	89	75	84,3	20	22,5	19
- Promotion	1	2	2									5	5	100,0	1	20,0	
Russisch - LA/GY		9	12		3		1	1	2	1	2	31	24	77,4	4	12,9	1
- LA Bachelor	2											2	1	50,0			
- LA/GY/Erweiterungsfach			1									1	1	100,0			

Fakultät Sprach-, Literatur- und Kulturwissenschaften
Kopfzahlen Studierende - Wintersemester 2007/2008

Studiengang / -fach und angestrebter Abschluß	1. FS	2. FS	3. FS	4. FS	5. FS	6. FS	7. FS	8. FS	9.FS	10.FS	> 10. FS	Sum- me	davon weibl.	in %	davon Ausl.	in %	Beurl.
Slavistik																	
- Magister HF				1	1	19	10	4	8	2	6	51	41	80,4	8	15,7	8
- Promotion	1	2	1								1	5	5	100,0	3	60,0	1
Slavistik/Literaturwissen																	
- Magister HF						1					1	2	2	100,0	1	50,0	1
- Promotion				1								1					
Slavistik/Sprachwissensch																	
- Magister HF						2				1		3	2	66,7	3	100,0	
- sonst. Weiterbildung	1											1	1	100,0	1	100,0	
Spanisch																	
- LA/GY		10	9	2	5	3	8	2				40	35	87,5			4
- LA Bachelor	6											6	5	83,3			
- LA/GY/Erweiterungsfach						1	1		1			4	4	100,0			2
Sprach-,Lit-,Kult.wiss.																	
- Bachelor	348	9	188	37	93	1						676	564	83,4	77	11,4	25
- Abschluß im Ausland	85	1	1									87	75	86,2	87	100,0	
Studienkolleg T - Kurs																	
- Abschl. ohne akad. Grad	11	3	4		1							19	2	10,5	19	100,0	
Summe	881	131	389	122	278	232	312	193	241	169	482	3430	2753	80,3	535	15,6	303

Fakultät Sprach-, Literatur- und Kulturwissenschaften
Fallzahlen Studierende - Wintersemester 2007/2008

Studiengang / -fach und angestrebter Abschluß	1. FS	2. FS	3. FS	4. FS	5. FS	6. FS	7. FS	8. FS	9.FS	10.FS	11.FS	>11. FS	Summe 1. bis >11.FS
Allgemeine Sprachwiss.													
- Magister HF				1	2	9	10	4	7	3	4	11	51
- Magister NF				1	1	2	5	1	3	1	4	1	19
- Promotion		1							1			1	3
Amerikanistik:Kul-/Lit.wi													
- Magister NF						9	6	3	5	11	5	19	58
Amerikanistik:Kul/Lit/Spr													
- Magister HF					1	9	16	18	13	20	13	28	118
- Promotion		1	1		2								4
Angewandte Linguistik													
- Magister HF					3	13	55	17	17	16	12	22	155
- Magister NF			1		2	5	7	3	11	9	3	9	50
- Abschluß im Ausland	1												1
Anglistik u.Amerikanistik													
- Bachelor	4	3	66	13	26								112
Anglistik:Kul/Lit/Spra.wi													
- Magister HF					2	13	17	17	9	10	9	32	109
- Magister NF							1						1
- Abschluß im Ausland	1												1
- Promotion	1	1		1			2	1	1	1		2	10
Anglistik:Kult./Lit.wiss.													
- Magister HF							1						1
- Magister NF					3	6	12	9	5	7	5	12	59
Anglistik:Sprachw./Mediäv													
- Magister HF					1	4	4	3	2	1	4	8	27
- Magister NF					1		1	1	3	1	1	6	14
- Promotion	1									1			2
D S H - Kurs													
- Abschl. ohne akad. Grad	41	9											50

Fakultät Sprach-, Literatur- und Kulturwissenschaften
Fallzahlen Studierende - Wintersemester 2007/2008

Studiengang / -fach und angestrebter Abschluß	1. FS	2. FS	3. FS	4. FS	5. FS	6. FS	7. FS	8. FS	9.FS	10.FS	11.FS	>11. FS	Summe 1. bis >11.FS
Deutsch													
- Diplomhandelslehrer II			6		2				1				9
- LA/MS		6	26	9	11	7	19	5	3	2	6	3	97
- LA/GY		31	55	16	46	23	37	20	42	12	38	42	362
- LA/BS		3	9		6	1		1	5	4	2	4	35
- LA Bachelor	335												335
- LA Bachelor BS	44												44
- LA/GY/Erweiterungsfach		1			1								2
- LA/BS/Erweiterungsfach			1									1	2
Deutsch als Zweitsprache													
- LA/MS		1	1										2
- LA/MS/Erweiterungsfach		4	2	1			1		3			2	13
- LA/GY/Erweiterungsfach	14	78	26	18	14	11	2	5	3	1	1	2	175
- LA/BS/Erweiterungsfach	1	8	2	3	2	1						1	18
- Zertifikat/Aufbau												2	2
Englisch													
- Diplomhandelslehrer II			1				1	1		2	1		6
- LA/MS		2	2		1	1	1	3		1		2	13
- LA/GY	1	25	54	33	54	60	65	34	38	25	41	37	467
- LA/BS			4	4	7		5	8	2			3	33
- LA Bachelor	99	1											100
- LA Bachelor BS	6												6
- LA/GY/Erweiterungsfach		2			1								3
Französisch													
- Diplomhandelslehrer II				1	3		1			2			7
- LA/MS		1			2	2	2	1		1			9
- LA/GY		14	33	27	32	35	37	22	23	19	15	17	274
- LA Bachelor	33		1										34
- LA/GY/Erweiterungsfach	1	3	1			1	1						7

Fakultät Sprach-, Literatur- und Kulturwissenschaften

Fallzahlen Studierende - Wintersemester 2007/2008

Studiengang / -fach und angestrebter Abschluß	1. FS	2. FS	3. FS	4. FS	5. FS	6. FS	7. FS	8. FS	9.FS	10.FS	11.FS	>11. FS	Summe 1. bis >11.FS
German Studies/Culture													
- Master	20	1	12	1	16	2	10		3	1		2	68
- Master/Aufbau	2												2
- sonst. Weiterbildung		1											1
- Promotion											1		1
Germanistik/Deutsch Fremd													
- Magister HF		1	2	5	9	42	32	35	43	43	27	36	275
- Magister NF				2	3	9	4	8	10	12	17	24	89
- sonst. Weiterbildung	2												2
- Abschluß im Ausland	3												3
- Promotion					1					2	1	1	5
Germanistik/Literaturwiss													
- Magister HF				1	4	29	33	25	46	19	32	49	238
- Magister NF				1		8	7	12	12	6	10	26	82
- Abschluß im Ausland		1					1						2
- Promotion	3	1		1	1	1	2	1	2		1	4	17
Germanistik/Sprachwissen.													
- Magister HF				1	1	14	11	19	15	4	12	11	88
- Magister NF				1		11	6	4	8	2	2	15	49
- sonst. Weiterbildung	2												2
- Abschluß im Ausland	3												3
- Promotion	2	2	1	1		1	1						8
Germanistik:Lit. u.Kultur													
- Bachelor	2	4	75	14	25								120
Germanistik:Sprach u.Kult													
- Bachelor	8	7	69	12	48								144
- Abschluß im Ausland	1	4											5

Fakultät Sprach-, Literatur- und Kulturwissenschaften
Fallzahlen Studierende - Wintersemester 2007/2008

Studiengang / -fach und angestrebter Abschluß	1. FS	2. FS	3. FS	4. FS	5. FS	6. FS	7. FS	8. FS	9.FS	10.FS	11.FS	>11. FS	Summe 1. bis >11.FS
Gräzistik - Magister HF - Promotion						1					1		2 1
Griechisch - LA/GY - LA Bachelor - LA/GY/Erweiterungsfach		1	1		2			1					5 1 12
Italienisch - LA/GY - LA/GY/Erweiterungsfach		4	1	4	3	2	6	5	3	1		1	30 16
Klassische Philologie - Promotion	2	1											3
Latein - LA/GY - LA Bachelor - LA/GY/Erweiterungsfach	1	11	21	16	29	6	23	6	12	5	4	6	140 14 20
Latinistik - Magister HF - Magister NF - Bachelor						2	1	2			1	1	7 6 5
Romanistik/Französisch - Bachelor		3	32	14	11								60
Romanistik/Italienisch - Bachelor	4		7	3	9								23
Romanistik/Literaturwiss. - Magister HF - Magister NF - Promotion			1	2	6	19	15	11	9	15	9	24	111 103 11
	1	2		1	1		2	2				2	

Fakultät Sprach-, Literatur- und Kulturwissenschaften
Fallzahlen Studierende - Wintersemester 2007/2008

Studiengang / -fach und angestrebter Abschluß	1. FS	2. FS	3. FS	4. FS	5. FS	6. FS	7. FS	8. FS	9.FS	10.FS	11.FS	>11. FS	Summe 1. bis >11.FS
Romanistik/Spanisch - Bachelor	2	5	34	10	17	1							69
Romanistik/Sprachwissen. - Magister HF			1	1	10	30	25	23	17	20	8	11	146
- Magister NF		1		2	6	21	21	20	18	23	15	32	159
- sonst. Weiterbildung	1												1
- Promotion	1	2	2										5
Russisch - LA/MS		1	2				3					1	7
- LA/GY	1	15	21	4	9	3	8	2	2	1		8	74
- LA Bachelor	6												6
- LA/MS/Erweiterungsfach		1											1
- LA/GY/Erweiterungsfach		1	1								1		3
Slavistik - Magister HF			1	1	3	29	20	7	10	10	5	7	93
- Magister NF				1	7	25	16	8	11	18	14	9	109
- Promotion	1	2	1									1	5
Slavistik/Literaturwissen - Magister HF						1						1	2
- Magister NF						2				1			3
- Promotion				1									1
Slavistik/Polnisch - Bachelor	6	4	19	1	10								40
Slavistik/Russisch - Bachelor	1	1	25	1	18								46
Slavistik/Sprachwissensch - Magister HF				1		2				1			4
- Magister NF						1						1	2
- sonst. Weiterbildung	1												1

Fakultät Sprach-, Literatur- und Kulturwissenschaften

Fallzahlen Studierende - Wintersemester 2007/2008

Studiengang / -fach und angestrebter Abschluß	1. FS	2. FS	3. FS	4. FS	5. FS	6. FS	7. FS	8. FS	9.FS	10.FS	11.FS	>11. FS	Summe 1. bis >11.FS
Slavistik/Tschechisch - Bachelor		2	11	2	12								27
Spanisch - Diplomhandelslehrer II			1	1	2	1				1		2	8
- LA/GY		21	24	14	24	35	31	6	11	5	2	5	178
- LA Bachelor	18		1										19
- LA/GY/Erweiterungsfach			1		2	4		3	1			2	13
Sprach-,Lit-,Kult.wiss. - Bachelor	349	9	188	37	93	1							677
- Abschluß im Ausland	85	1	1										87
Studienkolleg T - Kurs - Abschl. ohne akad. Grad	11	3	4		1								19
Summe	1142	325	862	290	618	532	611	393	449	356	338	563	6479

Studentenstatistik zum Studienjahr 2007/2008

Übersichten der Fakultät Erziehungswissenschaften

Gliederung

Statistische Angaben nach Studiengängen / -fächern zu

- Studienanfänger, 1. Fachsemester und 1. Hochschulsemester – Wintersemester im Vergleich (WS 05/06 – WS 07/08)
- Studienanfänger, 1. Fachsemester und 1. Hochschulsemester – Sommersemester im Vergleich (SS 06 – SS 08)
- Studienanfänger im 1. Fachsemester (Frauen/Ausländer) – Wintersemester im Vergleich (WS 05/06 – WS 07/08)
- Studienanfänger im 1. Fachsemester (Frauen/Ausländer) – Sommersemester im Vergleich (SS 06 – SS08)
- Studierende in der Regelstudienzeit – Wintersemester im Vergleich (WS 05/06 – WS 07/08)
- Kopffzahlen Studierende im Wintersemester 2007/08
- Fallzahlen Studierende im Wintersemester 2007/08

Erläuterungen siehe Rückseite

Legende

Bew	- Gesamtbewerberzahl (1. und höheres Fachsemester)
FS	- Fachsemester
HS	- Hochschulsesemester an deutschen Hochschulen
RSZ	- Regelstudienzeit
Beurl	- Anzahl der beurlaubten Studenten
wbl	- weiblich
Ausl	- Ausländer
LA/GS	- Lehramt Grundschule
LA/BS	- Lehramt an berufsbildenden Schulen
berufsbegl	- berufsbegleitend
HF	- Hauptfach
NF	- Nebenfach

Fakultät Erziehungswissenschaften
Studienanfänger, 1. Fachsemester und 1. Hochschulse semester - Wintersemester im Vergleich

Studiengang / -fach und angestrebter Abschluß	WS 05						WS 06						WS 07					
	Bew	Ges	1. FS	Durch.- Alter	1. HS	Durch.- Alter	Bew	Ges	1. FS	Durch.- Alter	1. HS	Durch.- Alter	Bew	Ges	1. FS	Durch.- Alter	1. HS	Durch.- Alter
Bautechnik - LA/BS	19	13	13	22,2	10	21,2	17	9	9	24,3	5	21,0						
Berufl. Schulen - LA Bachelor BS													352	138	138	22,9	100	22,5
Berufspäd. int. Entw.arb. - Master	11	6	6	27,0	6	27,0	9	9	9	24,2	9	24,2	10	8			8	24,0
- Master/Aufbau	45	17	17	27,6	14	28,3	55	52	52	25,2	52	25,2	69	51	2	21,0	51	24,3
- sonst. Weiterbildung	1	1	1	43,0	1	43,0	4	3	3	25,0	3	25,0	2	2	2	43,0		
- Promotion	1	1	1	20,0			1	1	1	44,0			3	3	3	31,3		
Berufspädagogik - Promotion							2	2	2	31,0	1	26,0	4	1	1	36,0		
Chemietechnik - LA/BS	4	4	4	22,5	3	23,0	4	4	4	23,3	3	23,0	1	1	1	26,0		
Deutsch als Zweitsprache - LA/GS/Erweiterungsfach	2	2	2	24,0			6	6	6	26,0			1	1	1	27,0		
Elektrotechnik - LA/BS	10	9	9	23,4	7	23,1	2	1	1	19,0	1	19,0	1					
Erzieh.wiss./Soz.päd. - Diplom	1147	40	39	24,5	20	21,0	1253	40	40	24,5	27	24,3	1423	44	44	25,1	34	24,5
- Abschluß im Ausland	5	4	4	24,3	4	24,3	2	2	2	24,0	2	24,0						
- Promotion	3	3	3	33,3	1	37,0	2	2	2	33,5			2	2	2	27,5		
Erziehungswissenschaft - sonst. Weiterbildung							1	1	1	27,0	1	27,0	2	1	1	28,0	1	28,0
- Abschluß im Ausland							1	1	1	22,0	1	22,0	3	3	3	22,7	3	22,7
Ethik - LA/GS/Weiterbild./berufsbegl.	15	14	14	43,1	14	43,1												

Fakultät Erziehungswissenschaften
Studienanfänger, 1. Fachsemester und 1. Hochschulsesemester - Wintersemester im Vergleich

Studiengang / -fach und angestrebter Abschluß	WS 05						WS 06						WS 07					
	Bew	Ges	1. FS	Durch.- Alter	1. HS	Durch.- Alter	Bew	Ges	1. FS	Durch.- Alter	1. HS	Durch.- Alter	Bew	Ges	1. FS	Durch.- Alter	1. HS	Durch.- Alter
Ethik/Philosophie																		
- LA/GS/Erweiterungsfach	1	1	1	32,0														
- LA/GS/Weiterbild./berufsbegl.	3	3	3	40,3	3	40,3												
- LA/BS/Weiterbild./berufsbegl.	1	1	1	37,0														
Gesundheit u. Pflege																		
- LA/BS	168	35	35	24,3	23	23,9	177	30	30	26,9	20	27,7	4	1	1	23,0		
Grundschuldidaktik																		
- LA/GS	764	164	164	21,7	108	20,7	1042	88	88	21,9	66	21,1	20	2	2	29,5		
Holztechnik																		
- LA/BS	7	5	5	24,2	2	21,5	6	4	4	23,0	3	21,7						
Kindheitsforschung																		
- Master													4	4	4	29,8	1	23,0
Lebensm/Ernährungsw/Hausw																		
- LA/BS	60	39	39	21,1	32	20,9	58	40	40	22,7	24	22,0	1	1	1	21,0		
Metall- u.Maschinentechn.																		
- LA/BS	11	10	9	22,7	6	24,2	10	7	7	23,0	1	20,0	4					
Sozialpädagogik																		
- LA/BS	97	28	27	21,7	17	20,2	95	31	31	20,6	24	19,9	1	1	1	21,0		
Sport																		
- LA/GS	2	1	1	34,0	1	34,0												
- LA/GS/Weiterbild./berufsbegl.	14	14	14	39,5	14	39,5												
Textil-u.Bekleidungstechn.																		
- sonst. Weiterbildung	2	2	2	30,5	2	30,5							1	1	1	31,0	1	31,0
- Abschluß im Ausland													1	1	1	19,0	1	19,0
- Promotion	1						1	1	1	28,0								
Vocational Educatio																		
- Master/Aufbau													12	12	12	28,4	10	28,4
Summe	2394	417	414	24,3	288	24,2	2748	334	334	23,7	243	23,1	1921	278	221	24,3	210	23,6

Fakultät Erziehungswissenschaften
Studienanfänger, 1. Fachsemester und 1. Hochschulsesemester - Sommersemester im Vergleich

Studiengang / -fach und angestrebter Abschluß	SS 06						SS 07						SS 08					
	Bew	Ges	1. FS	Durch.- Alter	1. HS	Durch.- Alter	Bew	Ges	1. FS	Durch.- Alter	1. HS	Durch.- Alter	Bew	Ges	1. FS	Durch.- Alter	1. HS	Durch.- Alter
Bautechnik - LA/BS	2	1	1	27,0	1	27,0	3	2	2	23,5								
Berufl. Schulen - LA Bachelor BS													9	4	4	25,0		
Berufspäd. int. Entw.arb. - Master	6						2						2	1			1	22,0
- Master/Aufbau	2						11	9	9	24,6	9	24,6	42	36			36	23,3
- sonst. Weiterbildung	1	1	1	35,0			1											
- Promotion	1	1	1	32,0			2	2	2	26,0			3	1	1	36,0		
Berufspädagogik - Promotion	2						2	2	2	29,0	2	29,0	1	1	1	29,0		
Chemietechnik - LA/BS	1						5	5	5	26,4	1	20,0	1	1	1	26,0		
Deutsch als Zweitsprache - LA/GS/Erweiterungsfach	9	9	9	25,7			16	16	16	26,1			1	1	1	28,0		
Elektrotechnik - LA/BS	2	2	2	23,0			1	1	1	26,0								
Erzieh.wiss./Soz.päd. - Diplom	28	2	2	25,0			29	1	1	24,0			16	4	4	28,8		
- Abschluß im Ausland	1	1	1	22,0	1	22,0							2	1	1	26,0	1	26,0
- Promotion	5	5	5	30,4			3	2	2	28,5			3	2	2	34,0		
Erziehungswissenschaft - Abschluß im Ausland							2	2	2	29,0	2	29,0						
Gesundheit u. Pflege - LA/BS	3	1	1	22,0			5	1	1	23,0			3					
Grundschuldidaktik - LA/GS	217	90	90	22,5	27	21,7	259	27	27	23,4	11	20,9	5	2	2	30,5		
Holztechnik - LA/BS	2	1	1	29,0			2											

Fakultät Erziehungswissenschaften

Studienanfänger, 1. Fachsemester und 1. Hochschulse semester - Sommersemester im Vergleich

Studiengang / -fach und angestrebter Abschluß	SS 06						SS 07						SS 08					
	Bew	Ges	1. FS	Durch.- Alter	1. HS	Durch.- Alter	Bew	Ges	1. FS	Durch.- Alter	1. HS	Durch.- Alter	Bew	Ges	1. FS	Durch.- Alter	1. HS	Durch.- Alter
Lebensm/Ernährungsw/Hausw - LA/BS	3	3	3	24,3			3	2	2	22,0			1	1	1	22,0		
Sozialpädagogik - Diplom	1	1	1	38,0	1	38,0												
- LA/BS	33	19	19	21,1	11	19,7	43	12	12	21,3	8	20,9	1					
Textil-u.Bekleidungstech. - sonst. Weiterbildung							1	1	1	29,0	1	29,0						
- Abschluß im Ausland							2	2	2	21,5	2	21,5						
- Promotion	1	1	1	28,0	1	28,0												
Umweltschutz/Umwelttechn. - LA/BS/Erweiterungsfach	1	1	1	30,0														
Vocational Educatio - Master/Aufbau													4	4	3	26,3	3	24,3
Summe	321	139	139	23,3	42	21,8	392	87	87	24,4	36	22,9	94	59	21	28,1	41	23,4

Fakultät Erziehungswissenschaften
Studienanfänger im 1. Fachsemester (Frauen / Ausländer) - Wintersemester im Vergleich

Studiengang / -fach und angestrebter Abschluß	WS 05					WS 06					WS 07				
	Ges	davon wbl.	in %	davon Ausl.	in %	Ges	davon wbl.	in %	davon Ausl.	in %	Ges	davon wbl.	in %	davon Ausl.	in %
Bautechnik - LA/BS	13	5	38,5			9	4	44,4							
Berufl. Schulen - LA Bachelor BS											138	103	74,6	1	0,7
Berufspäd. int. Entw.arb. - Master	6	5	83,3	6	100,0	9	5	55,6	9	100,0					
- Master/Aufbau	17	10	58,8	17	100,0	52	31	59,6	52	100,0	2	1	50,0	2	100,0
- sonst. Weiterbildung	1			1	100,0	3	1	33,3	3	100,0	2			2	100,0
- Promotion	1			1	100,0	1			1	100,0	3	1	33,3	3	100,0
Berufspädagogik - Promotion						2			2	100,0	1	1	100,0	1	100,0
Chemietechnik - LA/BS	4	3	75,0			4	1	25,0			1	1	100,0		
Deutsch als Zweitsprache - LA/GS/Erweiterungsfach	2	2	100,0			6	5	83,3			1	1	100,0		
Elektrotechnik - LA/BS	9					1									
Erzieh.wiss./Soz.päd. - Diplom	39	33	84,6	4	10,3	40	33	82,5	9	22,5	44	37	84,1	4	9,1
- Abschluß im Ausland	4	3	75,0	4	100,0	2	1	50,0	2	100,0					
- Promotion	3	2	66,7	1	33,3	2	2	100,0			2	2	100,0		
Erziehungswissenschaft - sonst. Weiterbildung						1			1	100,0	1	1	100,0	1	100,0
- Abschluß im Ausland						1			1	100,0	3	2	66,7	3	100,0
Ethik - LA/GS/Weiterbild./berufsbegl.	14	13	92,9												

Fakultät Erziehungswissenschaften
Studienanfänger im 1. Fachsemester (Frauen / Ausländer) - Wintersemester im Vergleich

Studiengang / -fach und angestrebter Abschluß	WS 05					WS 06					WS 07				
	Ges	davon wbl.	in %	davon Ausl.	in %	Ges	davon wbl.	in %	davon Ausl.	in %	Ges	davon wbl.	in %	davon Ausl.	in %
Ethik/Philosophie															
- LA/GS/Erweiterungsfach	1	1	100,0												
- LA/GS/Weiterbild./berufsbegl.	3	3	100,0												
- LA/BS/Weiterbild./berufsbegl.	1	1	100,0												
Gesundheit u. Pflege															
- LA/BS	35	32	91,4			30	24	80,0			1	1	100,0		
Grundschuldidaktik															
- LA/GS	164	146	89,0			88	75	85,2			2	2	100,0		
Holztechnik															
- LA/BS	5	3	60,0			4	1	25,0							
Kindheitsforschung															
- Master											4	4	100,0		
Lebensm/Ernährungsw/Hausw															
- LA/BS	39	28	71,8			40	32	80,0			1	1	100,0		
Metall- u.Maschinentechn.															
- LA/BS	9	2	22,2			7									
Sozialpädagogik															
- LA/BS	27	19	70,4			31	25	80,6			1	1	100,0		
Sport															
- LA/GS	1	1	100,0												
- LA/GS/Weiterbild./berufsbegl.	14	13	92,9												
Textil-u.Bekleidungstechn.															
- sonst. Weiterbildung	2	1	50,0	2	100,0						1	1	100,0	1	100,0
- Abschluß im Ausland											1			1	100,0
- Promotion						1	1	100,0	1	100,0					
Vocational Educatio															
- Master/Aufbau											12	4	33,3	12	100,0
Summe	414	326	78,7	36	8,7	334	241	72,2	81	24,3	221	164	74,2	31	14,0

Fakultät Erziehungswissenschaften
Studienanfänger im 1. Fachsemester (Frauen / Ausländer) - Sommersemester im Vergleich

Studiengang / -fach und angestrebter Abschluß	SS 06					SS 07					SS 08				
	Ges	davon wbl.	in %	davon Ausl.	in %	Ges	davon wbl.	in %	davon Ausl.	in %	Ges	davon wbl.	in %	davon Ausl.	in %
Bautechnik - LA/BS	1	1	100,0			2									
Berufl. Schulen - LA Bachelor BS											4	2	50,0		
Berufspäd. int. Entw.arb. - Master/Aufbau						9	7	77,8	9	100,0					
- sonst. Weiterbildung	1	1	100,0	1	100,0										
- Promotion	1			1	100,0	2	2	100,0	2	100,0	1	1	100,0	1	100,0
Berufspädagogik - Promotion						2			2	100,0	1	1	100,0	1	100,0
Chemietechnik - LA/BS						5	4	80,0			1	1	100,0		
Deutsch als Zweitsprache - LA/GS/Erweiterungsfach	9	9	100,0			16	16	100,0			1	1	100,0		
Elektrotechnik - LA/BS	2					1	1	100,0							
Erzieh.wiss./Soz.päd. - Diplom	2	2	100,0	1	50,0	1	1	100,0	1	100,0	4	4	100,0	2	50,0
- Abschluß im Ausland	1	1	100,0	1	100,0						1			1	100,0
- Promotion	5	3	60,0			2	1	50,0			2	2	100,0	1	50,0
Erziehungswissenschaft - Abschluß im Ausland						2	1	50,0	2	100,0					
Gesundheit u. Pflege - LA/BS	1	1	100,0			1	1	100,0							
Grundschuldidaktik - LA/GS	90	78	86,7			27	25	92,6	1	3,7	2	2	100,0		
Holztechnik - LA/BS	1	1	100,0												

Fakultät Erziehungswissenschaften

Studienanfänger im 1. Fachsemester (Frauen / Ausländer) - Sommersemester im Vergleich

Studiengang / -fach und angestrebter Abschluß	SS 06					SS 07					SS 08				
	Ges	davon wbl.	in %	davon Ausl.	in %	Ges	davon wbl.	in %	davon Ausl.	in %	Ges	davon wbl.	in %	davon Ausl.	in %
Lebensm/Ernährungsw/Hausw - LA/BS	3	3	100,0			2	2	100,0			1	1	100,0		
Sozialpädagogik - Diplom	1	1	100,0	1	100,0										
- LA/BS	19	13	68,4			12	12	100,0							
Textil-u.Bekleidungstech. - sonst. Weiterbildung						1			1	100,0					
- Abschluß im Ausland						2	2	100,0	2	100,0					
- Promotion	1			1	100,0										
Umweltschutz/Umwelttechn. - LA/BS/Erweiterungsfach	1														
Vocational Educatio - Master/Aufbau											3			3	100,0
Summe	139	114	82,0	6	4,3	87	75	86,2	20	23,0	21	15	71,4	9	42,9

Fakultät Erziehungswissenschaften

Studierende in der Regelstudienzeit - Wintersemester im Vergleich

Studiengang / -fach und angestrebter Abschluß	WS 05			WS 06			WS 07		
	Ges	davon in der RSZ	in %	Ges	davon in der RSZ	in %	Ges	davon in der RSZ	in %
Bau-Holz- u.Gestalt.techn - LA/BS	6	1	16,7	3			1		
Bautechnik - LA/BS	67	60	89,6	59	49	83,1	38	37	97,4
Beruf.Bild/Beruf.Erw.bild - Zertifikat/Zusatz/Fernstudium	32	16	50,0	19	2	10,5	15		
- Promotion	1	1	100,0	1	1	100,0			
Berufl. Schulen - LA Bachelor BS							138	138	100,0
Berufspäd. int. Entw.arb. - Master	6	6	100,0	16	15	93,8	17	2	11,8
- Master/Aufbau	48	38	79,2	95	72	75,8	118	26	22,0
- sonst. Weiterbildung	1	1	100,0	4	3	75,0	3	2	66,7
- Promotion	1	1	100,0	2	2	100,0	6	6	100,0
Berufspädagogik - Promotion	5	2	40,0	7	3	42,9	8	6	75,0
Chemietechnik - LA/BS	14	14	100,0	14	11	78,6	13	10	76,9
Deutsch - LA/GS	8			6			4		
Deutsch als Zweitsprache - LA/GS/Erweiterungsfach	11	8	72,7	13	9	69,2	11	8	72,7
Elektrotechnik - LA/BS	19	17	89,5	18	17	94,4	14	14	100,0
Erzieh.wiss./Soz.päd. - Diplom	364	243	66,8	333	222	66,7	321	215	67,0
- Abschluß im Ausland	4	4	100,0	2	2	100,0			
- Promotion	27	18	66,7	32	16	50,0	21	10	47,6

Fakultät Erziehungswissenschaften

Studierende in der Regelstudienzeit - Wintersemester im Vergleich

Studiengang / -fach und angestrebter Abschluß	WS 05			WS 06			WS 07		
	Ges	davon in der RSZ	in %	Ges	davon in der RSZ	in %	Ges	davon in der RSZ	in %
Erziehungswissenschaft									
- Magister HF	267	188	70,4	227	134	59,0	181	85	47,0
- sonst. Weiterbildung	4	3	75,0	2	1	50,0	2	1	50,0
- Abschluß im Ausland				1	1	100,0	4	4	100,0
Ethik									
- LA/GS/Weiterbild./berufsbegl.	36	36	100,0	2	2	100,0			
Ethik/Philosophie									
- LA/GS/Erweiterungsfach	3	3	100,0	1	1	100,0	1		
- LA/BS/Erweiterungsfach	1	1	100,0						
- LA/GS/Weiterbild./berufsbegl.	5	5	100,0						
- LA/BS/Weiterbild./berufsbegl.	5	5	100,0	3	3	100,0			
Evangelische Religion									
- LA/GS	5	1	20,0	2			1		
- LA/GS/Erweiterungsfach				1	1	100,0	1		
Gesundheit u. Pflege									
- LA/BS	166	166	100,0	192	192	100,0	175	142	81,1
Grundschuldidaktik									
- LA/GS	498	402	80,7	566	477	84,3	492	420	85,4
Hauswirtschaft									
- LA/MS/Weiterbild./berufsbegl.	19	19	100,0	5	5	100,0			
Holztechnik									
- LA/BS	24	24	100,0	22	20	90,9	16	12	75,0
Kindheitsforschung									
- Master							4	4	100,0
Kunsterziehung									
- LA/GS	5			1					
Lebensm/Ernährungsw/Hausw									
- LA/BS	169	148	87,6	183	163	89,1	143	129	90,2
- Promotion	1								

Fakultät Erziehungswissenschaften
Studierende in der Regelstudienzeit - Wintersemester im Vergleich

Studiengang / -fach und angestrebter Abschluß	WS 05			WS 06			WS 07		
	Ges	davon in der RSZ	in %	Ges	davon in der RSZ	in %	Ges	davon in der RSZ	in %
Mathematik - LA/GS	3	1	33,3	2	1	50,0			
Metall- u.Maschinentechn. - LA/BS	54	49	90,7	55	45	81,8	48	34	70,8
Sozialpädagogik - LA/BS - Diplom/Aufbau/Fernstudium	175 1	161	92,0	200 1	179	89,5	188 1	142	75,5
Sport - LA/GS - LA/GS/Weiterbild./berufsbegl.	1 14	1 14	100,0 100,0						
Textil-u.Bekleidungstechn. - sonst. Weiterbildung - Abschluß im Ausland - Promotion	2 1	2	100,0				1 1 2	1 1 2	100,0 100,0 100,0
Umweltschutz/Umwelttechn. - LA/BS/Erweiterungsfach	2	2	100,0						
Vocational Educatio - Master/Aufbau							12	12	100,0
Summe	2075	1662	80,1	2093	1651	78,9	2001	1463	73,1

Fakultät Erziehungswissenschaften
Kopfzahlen Studierende - Wintersemester 2007/2008

Studiengang / -fach und angestrebter Abschluß	1. FS	2. FS	3. FS	4. FS	5. FS	6. FS	7. FS	8. FS	9.FS	10.FS	> 10. FS	Sum- me	davon weibl.	in %	davon Ausl.	in %	Beurl.
Bau-Holz- u.Gestalt.techn - LA/BS											1	1					
Bautechnik - LA/BS		2	6	1	8	2	7	4	7		1	38	16	42,1			
Beruf.Bild/Beruf.Erw.bild - Zertifikat/Zusatz/Fernstudium							9	1	4		1	15	13	86,7			
Berufl. Schulen - LA Bachelor BS	138											138	103	74,6	1	0,7	
Berufspäd. int. Entw.arb. - Master			14		3							17	13	76,5	17	100,0	
- Master/Aufbau	2	9	89		13		4		1			118	71	60,2	117	99,2	
- sonst. Weiterbildung	2		1									3			3	100,0	
- Promotion	3	2		1								6	3	50,0	6	100,0	
Berufspädagogik - Promotion	1	2	2			1			1		1	8	3	37,5	6	75,0	
Chemietechnik - LA/BS	1	3	1		1		3		1	1	2	13	7	53,8			1
Deutsch - LA/GS								1			3	4	4	100,0			1
Deutsch als Zweitsprache - LA/GS/Erweiterungsfach	1	4	1	2		2	1					11	11	100,0	1	9,1	3
Elektrotechnik - LA/BS		1	1	1	3	2	1	1	4			14	2	14,3			1
Erzieh.wiss./Soz.päd. - Diplom	44	2	38	4	37	7	37	17	30	15	90	321	256	79,8	20	6,2	26
- Promotion	2	1	1	4	2		1	2	4		4	21	13	61,9	3	14,3	1

Fakultät Erziehungswissenschaften

Kopfzahlen Studierende - Wintersemester 2007/2008

Studiengang / -fach und angestrebter Abschluß	1. FS	2. FS	3. FS	4. FS	5. FS	6. FS	7. FS	8. FS	9.FS	10.FS	> 10. FS	Sum- me	davon weibl.	in %	davon Ausl.	in %	Beurl.
Erziehungswissenschaft																	
- Magister HF			1	2	2	12	30	8	29	12	85	181	155	85,6			23
- sonst. Weiterbildung	1					1						2	2	100,0	2	100,0	
- Abschluß im Ausland	3	1										4	3	75,0	4	100,0	
Ethik/Philosophie																	
- LA/GS/Erweiterungsfach					1							1	1	100,0			
Evangelische Religion																	
- LA/GS											1	1	1	100,0			
- LA/GS/Erweiterungsfach					1							1	1	100,0			
Gesundheit u. Pflege																	
- LA/BS	1		31	3	36	2	29	6	34	11	22	175	155	88,6			21
Grundschuldidaktik																	
- LA/GS	2	47	78	72	140	26	54	14	35	5	19	492	442	89,8	2	0,4	35
Holztechnik																	
- LA/BS			2		3		2		5	2	2	16	3	18,8			1
Kindheitsforschung																	
- Master	4											4	4	100,0			
Lebensm/Ernährungsw/Hausw																	
- LA/BS	1		30	3	27	3	35	9	21	3	11	143	115	80,4			12
Metall- u.Maschinentechn.																	
- LA/BS			5	1	7	2	5	5	9	4	10	48	13	27,1			5
Sozialpädagogik																	
- LA/BS	1	12	25	11	22	14	28	10	19	12	34	188	150	79,8			18
- Diplom/Aufbau/Fernstudium											1	1	1	100,0			
Textil-u.Bekleidungstech.																	
- sonst. Weiterbildung	1											1	1	100,0	1	100,0	
- Abschluß im Ausland	1											1			1	100,0	
- Promotion			1	1								2	1	50,0	2	100,0	

Fakultät Erziehungswissenschaften

Kopfzahlen Studierende - Wintersemester 2007/2008

Studiengang / -fach und angestrebter Abschluß	1. FS	2. FS	3. FS	4. FS	5. FS	6. FS	7. FS	8. FS	9.FS	10.FS	> 10. FS	Sum- me	davon weibl.	in %	davon Ausl.	in %	Beurl.
Vocational Educatio - Master/Aufbau	12											12	4	33,3	12	100,0	
Summe	221	86	327	106	306	74	246	78	204	65	288	2001	1567	78,3	198	9,9	148

Fakultät Erziehungswissenschaften
Fallzahlen Studierende - Wintersemester 2007/2008

Studiengang / -fach und angestrebter Abschluß	1. FS	2. FS	3. FS	4. FS	5. FS	6. FS	7. FS	8. FS	9.FS	10.FS	11.FS	>11. FS	Summe 1. bis >11.FS
Allgemeinb.Schulen - LA Bachelor	504		1										505
Bau-Holz- u.Gestalt.techn - LA/BS												1	1
Bautechnik - LA/BS - LA Bachelor BS	2	2	6	1	8	2	7	4	7			1	38 2
Beruf.Bild/Beruf.Erw.bild - Zertifikat/Zusatz/Fernstudium							9	1	4		1		15
Berufli. Schulen - LA Bachelor BS	139												139
Berufspäd. int. Entw.arb. - Master - Master/Aufbau - sonst. Weiterbildung - Promotion			14		3								17 118 3 6
Berufspädagogik - Promotion	1	2	2			1			1			1	8
Chemietechnik - LA/BS - LA Bachelor BS - LA/BS/Erweiterungsfach	1 6	3 1	1		1	1	3		1	1	1	1	14 6 1
Deutsch - LA/GS		10	16	6	19	6	20	7	11		2	5	102
Deutsch als Zweitsprache - LA/GS - LA/GS/Erweiterungsfach		1 16											1 28
Elektrotechnik - LA/BS		1	1	1	3	2	1	1	4				14

Fakultät Erziehungswissenschaften
Fallzahlen Studierende - Wintersemester 2007/2008

Studiengang / -fach und angestrebter Abschluß	1. FS	2. FS	3. FS	4. FS	5. FS	6. FS	7. FS	8. FS	9.FS	10.FS	11.FS	>11. FS	Summe 1. bis >11.FS
Englisch - LA/GS		5	9	4	2	5	2	2	5	1	1	1	37
Erzieh.wiss./Soz.päd. - Diplom	44	2	38	5	37	7	37	17	30	15	29	61	322
- Promotion	2	1	1	4	2		1	2	4		2	2	21
Erziehungswissenschaft - Magister HF			1	2	3	20	37	14	32	13	34	58	214
- Magister NF			2	3	6	30	36	21	25	7	15	32	177
- sonst. Weiterbildung	1					1							2
- Abschluß im Ausland	3	1											4
Ethik/Philosophie - LA/GS	2	5	7	10	20	3	8	8	6	2	2		73
- LA/GS/Erweiterungsfach					1								1
Evangelische Religion - LA/GS		5	9	29	54	4	9	2	4		3	1	120
- LA/GS/Erweiterungsfach					1								1
Farbtechn./Raumgestaltung - LA/BS		2	4	2	6	2	5	2	2				25
- LA Bachelor BS	13												13
Gesundheit u. Pflege - LA/BS	1		31	3	36	2	29	6	34	11	22		175
- LA Bachelor BS	31												31
Grundschuldidaktik - LA/GS	2	49	78	72	140	26	54	14	35	5	13	6	494
Holztechnik - LA/BS			2		3		2		5	2		2	16
- LA Bachelor BS	4												4
Katholische Religion - LA/GS			9	6	12	4	3		1	1			36

Fakultät Erziehungswissenschaften
Fallzahlen Studierende - Wintersemester 2007/2008

Studiengang / -fach und angestrebter Abschluß	1. FS	2. FS	3. FS	4. FS	5. FS	6. FS	7. FS	8. FS	9.FS	10.FS	11.FS	>11. FS	Summe 1. bis >11.FS
Kindheitsforschung - Master	4												4
Kunsterziehung - LA/GS		6	9	2	10	4	9	6	7	2	2	1	58
Lebensm/Ernährungsw/Hausw - LA/BS	1		30	3	27	3	35	9	21	3	5	6	143
- LA Bachelor BS	32												32
Mathematik - LA/GS		4	8	1	11		8	2	1				35
Metall- u.Maschinentechn. - LA/BS			5	1	7	2	5	5	9	4	3	7	48
- LA Bachelor BS	7												7
Musik - LA/GS					10	1	3		1				15
Russisch - LA/GS	1	3	6	5	4	2	1						22
Sozialpädagogik - LA/BS	1	12	25	11	22	14	28	10	19	12	20	14	188
- LA Bachelor BS	42												42
- Diplom/Aufbau/Fernstudium												1	1
Textil-u.Bekleidungstech. - sonst. Weiterbildung	1												1
- Abschluß im Ausland	1												1
- Promotion			1	1									2
Umweltschutz/Umwelttechn. - LA/BS	2	10	27	7	6	3	11	4	16	2	4	4	96
- LA Bachelor BS	7												7

Fakultät Erziehungswissenschaften

Fallzahlen Studierende - Wintersemester 2007/2008

Studiengang / -fach und angestrebter Abschluß	1. FS	2. FS	3. FS	4. FS	5. FS	6. FS	7. FS	8. FS	9.FS	10.FS	11.FS	>11. FS	Summe 1. bis >11.FS
Vocational Educatio - Master/Aufbau	12												12
Summe	875	152	437	182	468	147	369	137	286	81	159	205	3498

Studentenstatistik zum Studienjahr 2007/2008

Übersichten der Juristischen Fakultät

Gliederung

Statistische Angaben nach Studiengängen / -fächern zu

- Studienanfänger, 1. Fachsemester und 1. Hochschulsesemester – Wintersemester im Vergleich (WS 05/06 – WS 07/08)
- Studienanfänger, 1. Fachsemester und 1. Hochschulsesemester – Sommersemester im Vergleich (SS 06 – SS 08)
- Studienanfänger im 1. Fachsemester (Frauen/Ausländer) – Wintersemester im Vergleich (WS 05/06 – WS 07/08)
- Studienanfänger im 1. Fachsemester (Frauen/Ausländer) – Sommersemester im Vergleich (SS 06 – SS08)
- Studierende in der Regelstudienzeit – Wintersemester im Vergleich (WS 05/06 – WS 07/08)
- Kopffzahlen Studierende im Wintersemester 2007/08
- Fallzahlen Studierende im Wintersemester 2007/08

Erläuterungen siehe Rückseite

Legende

Bew	- Gesamtbewerberzahl (1. und höheres Fachsemester)
FS	- Fachsemester
HS	- Hochschulse semester an deutschen Hochschulen
RSZ	- Regelstudienzeit
Beurl	- Anzahl der beurlaubten Studenten
wbl	- weiblich
Ausl	- Ausländer

Juristische Fakultät

Studienanfänger, 1. Fachsemester und 1. Hochschulsesemester - Wintersemester im Vergleich

Studiengang / -fach und angestrebter Abschluß	WS 05						WS 06						WS 07					
	Bew	Ges	1. FS	Durch.- Alter	1. HS	Durch.- Alter	Bew	Ges	1. FS	Durch.- Alter	1. HS	Durch.- Alter	Bew	Ges	1. FS	Durch.- Alter	1. HS	Durch.- Alter
Gemeins.Rechtsraum Europa - Magister/Aufbau	40	20	20	25,4	14	24,8	42	23	23	25,9	16	25,1	26	17	17	26,9	16	26,8
Intell. Property Law - Magister/Aufbau	16	13	13	28,5	1	34,0	13	11	11	28,0	2	30,5	15	15	15	25,9	2	24,0
Law in Context - Bachelor													587	403	403	20,9	256	19,8
Rechtswissenschaft - Magister/Aufbau	11	3	3	32,3	2	26,0	6	2	2	26,5			9					
- sonst. Weiterbildung							24	24	24	23,3	24	23,3	8	7	7	23,7	7	23,7
- Abschluß im Ausland	22	20			20	23,3	1						17	16	16	22,6	16	22,6
- Promotion	9	7	7	28,0			5	4	4	32,0	1	30,0	6	5	5	28,4		
Wirtschaft und Recht - Master/Aufbau							25	20	20	25,5	4	22,5	27	16	16	25,4	1	24,0
Summe	98	63	43	27,2	37	24,3	116	84	84	25,6	47	24,3	695	479	479	21,6	298	20,5

Juristische Fakultät

Studienanfänger, 1. Fachsemester und 1. Hochschulse semester - Sommersemester im Vergleich

Studiengang / -fach und angestrebter Abschluß	SS 06						SS 07						SS 08					
	Bew	Ges	1. FS	Durch.- Alter	1. HS	Durch.- Alter	Bew	Ges	1. FS	Durch.- Alter	1. HS	Durch.- Alter	Bew	Ges	1. FS	Durch.- Alter	1. HS	Durch.- Alter
Intell. Property Law - Magister/Aufbau	2	2	2	29,5	1	25,0	8	8	7	28,0	1	25,0	6	6	6	26,0	3	26,0
Law in Context - Bachelor													12	8	8	24,4		
Rechtswissenschaft - Magister/Aufbau	2	1	1	23,0			3	3	3	32,7	2	32,5	3					
- sonst. Weiterbildung	1	1	1	45,0			3											
- Abschluß im Ausland	5	4			4	29,0							3	3	3	22,0	3	22,0
- Promotion	5	5	5	26,6			7	7	7	27,4			8	5	5	28,2		
Wirtschaft und Recht - Master/Aufbau							1	1	1	28,0			1	1	1	29,0		
Summe	15	13	9	28,9	5	28,2	22	19	18	28,6	3	30,0	33	23	23	25,5	6	24,0

Juristische Fakultät

Studienanfänger im 1. Fachsemester (Frauen / Ausländer) - Wintersemester im Vergleich

Studiengang / -fach und angestrebter Abschluß	WS 05					WS 06					WS 07				
	Ges	davon wbl.	in %	davon Ausl.	in %	Ges	davon wbl.	in %	davon Ausl.	in %	Ges	davon wbl.	in %	davon Ausl.	in %
Gemeins.Rechtsraum Europa - Magister/Aufbau	20	8	40,0	14	70,0	23	15	65,2	16	69,6	17	10	58,8	14	82,4
Intell. Property Law - Magister/Aufbau	13	8	61,5	2	15,4	11	5	45,5	1	9,1	15	8	53,3	1	6,7
Law in Context - Bachelor											403	223	55,3	19	4,7
Rechtswissenschaft - Magister/Aufbau	3	3	100,0	3	100,0	2	2	100,0	2	100,0					
- sonst. Weiterbildung						24	11	45,8	24	100,0	7	3	42,9	7	100,0
- Abschluß im Ausland											16	10	62,5	16	100,0
- Promotion	7	3	42,9			4	1	25,0	2	50,0	5	4	80,0		
Wirtschaft und Recht - Master/Aufbau						20	10	50,0	2	10,0	16	11	68,8	1	6,3
Summe	43	22	51,2	19	44,2	84	44	52,4	47	56,0	479	269	56,2	58	12,1

Juristische Fakultät

Studienanfänger im 1. Fachsemester (Frauen / Ausländer) - Sommersemester im Vergleich

Studiengang / -fach und angestrebter Abschluß	SS 06					SS 07					SS 08				
	Ges	davon wbl.	in %	davon Ausl.	in %	Ges	davon wbl.	in %	davon Ausl.	in %	Ges	davon wbl.	in %	davon Ausl.	in %
Intell. Property Law - Magister/Aufbau	2	1	50,0	2	100,0	7	5	71,4	1	14,3	6	4	66,7	3	50,0
Law in Context - Bachelor											8	5	62,5	3	37,5
Rechtswissenschaft - Magister/Aufbau	1	1	100,0	1	100,0	3	2	66,7	3	100,0					
- sonst. Weiterbildung	1	1	100,0	1	100,0										
- Abschluß im Ausland											3	3	100,0	3	100,0
- Promotion	5	2	40,0	1	20,0	7	3	42,9	1	14,3	5	4	80,0		
Wirtschaft und Recht - Master/Aufbau						1	1	100,0			1	1	100,0		
Summe	9	5	55,6	5	55,6	18	11	61,1	5	27,8	23	17	73,9	9	39,1

Juristische Fakultät

Studierende in der Regelstudienzeit - Wintersemester im Vergleich

Studiengang / -fach und angestrebter Abschluß	WS 05			WS 06			WS 07		
	Ges	davon in der RSZ	in %	Ges	davon in der RSZ	in %	Ges	davon in der RSZ	in %
Gemeins.Rechtsraum Europa									
- Magister/Aufbau	29	26	89,7	27	23	85,2	25	19	76,0
Intell. Property Law									
- Magister/Aufbau	13	13	100,0	11	11	100,0	17	17	100,0
Law in Context									
- Bachelor							403	403	100,0
Rechtswissenschaft									
- Staatsprüfung	777	480	61,8	586	314	53,6	385	137	35,6
- Magister/Aufbau	15	4	26,7	9	4	44,4	5	2	40,0
- sonst. Weiterbildung	1			26	25	96,2	8	7	87,5
- Abschluß im Ausland	20	20	100,0	1	1	100,0	16	16	100,0
- Promotion	78	53	67,9	65	40	61,5	56	32	57,1
Wirtschaft und Recht									
- Master/Aufbau				20	20	100,0	32	32	100,0
Summe	933	596	63,9	745	438	58,8	947	665	70,2

Juristische Fakultät

Kopfzahlen Studierende - Wintersemester 2007/2008

Studiengang / -fach und angestrebter Abschluß	1. FS	2. FS	3. FS	4. FS	5. FS	6. FS	7. FS	8. FS	9.FS	10.FS	> 10. FS	Sum- me	davon weibl.	in %	davon Ausl.	in %	Beurl.
Gemeins.Rechtsraum Europa - Magister/Aufbau	17		8									25	13	52,0	18	72,0	
Intell. Property Law - Magister/Aufbau	15	2										17	9	52,9	1	5,9	17
Law in Context - Bachelor	403											403	223	55,3	19	4,7	
Rechtswissenschaft																	
- Staatsprüfung					1		4	5	124	3	248	385	228	59,2	5	1,3	12
- Magister/Aufbau		2	1	1	1							5	4	80,0	5	100,0	1
- sonst. Weiterbildung	7			1								8	4	50,0	8	100,0	
- Abschluß im Ausland	16											16	10	62,5	16	100,0	
- Promotion	5	8	3	4	6	6	5	2	3	1	13	56	34	60,7	4	7,1	2
Wirtschaft und Recht																	
- Master/Aufbau	16		16									32	19	59,4	3	9,4	1
Summe	479	12	28	6	8	6	9	7	127	4	261	947	544	57,4	79	8,3	33

Juristische Fakultät

Fallzahlen Studierende - Wintersemester 2007/2008

Studiengang / -fach und angestrebter Abschluß	1. FS	2. FS	3. FS	4. FS	5. FS	6. FS	7. FS	8. FS	9.FS	10.FS	11.FS	>11. FS	Summe 1. bis >11.FS
Gemeins.Rechtsraum Europa - Magister/Aufbau	18		8										26
Intell. Property Law - Magister/Aufbau	15	2											17
Law in Context - Bachelor	407												407
Rechtswissenschaft													
- Staatsprüfung					1		4	5	125	3	95	153	386
- Magister NF			1		1	10	27	13	22	10	30	51	165
- Magister/Aufbau		2	1	1	1								5
- sonst. Weiterbildung	7			1									8
- Abschluß im Ausland	16												16
- Promotion	5	8	3	4	6	6	5	2	3	1	3	10	56
Wirtschaft und Recht													
- Master/Aufbau	16		16										32
Summe	484	12	29	6	9	16	36	20	150	14	128	214	1118

Studentenstatistik zum Studienjahr 2007/2008

Übersichten der Fakultät Wirtschaftswissenschaften

Gliederung

Statistische Angaben nach Studiengängen / -fächern zu

- Studienanfänger, 1. Fachsemester und 1. Hochschulsemester – Wintersemester im Vergleich (WS 05/06 – WS 07/08)
- Studienanfänger, 1. Fachsemester und 1. Hochschulsemester – Sommersemester im Vergleich (SS 06 – SS 08)
- Studienanfänger im 1. Fachsemester (Frauen/Ausländer) – Wintersemester im Vergleich (WS 05/06 – WS 07/08)
- Studienanfänger im 1. Fachsemester (Frauen/Ausländer) – Sommersemester im Vergleich (SS 06 – SS08)
- Studierende in der Regelstudienzeit – Wintersemester im Vergleich (WS 05/06 – WS 07/08)
- Kopffzahlen Studierende im Wintersemester 2007/08
- Fallzahlen Studierende im Wintersemester 2007/08

Erläuterungen siehe Rückseite

Legende

Bew	- Gesamtbewerberzahl (1. und höheres Fachsemester)
FS	- Fachsemester
HS	- Hochschulse semester an deutschen Hochschulen
RSZ	- Regelstudienzeit
Beurl	- Anzahl der beurlaubten Studenten
wbl	- weiblich
Ausl	- Ausländer

Fakultät Wirtschaftswissenschaften
Studienanfänger, 1. Fachsemester und 1. Hochschulsesemester - Wintersemester im Vergleich

Studiengang / -fach und angestrebter Abschluß	WS 05						WS 06						WS 07					
	Bew	Ges	1. FS	Durch.- Alter	1. HS	Durch.- Alter	Bew	Ges	1. FS	Durch.- Alter	1. HS	Durch.- Alter	Bew	Ges	1. FS	Durch.- Alter	1. HS	Durch.- Alter
Betriebswirtschaftslehre																		
- Diplom	1153	140	132	21,4	108	20,9	961	163	152	21,0	126	20,6	70	10			10	23,1
- sonst. Weiterbildung	1	1	1	29,0	1	29,0	1	1	1	27,0	1	27,0	2	2	2	25,0	1	21,0
- Abschluß im Ausland	84	62	62	21,7	61	21,7	48	45	45	21,8	45	21,8	45	45	13	22,0	45	22,1
- Promotion	5	3	3	26,3			6	5	5	26,0			3	3	3	27,3		
Internat. Management																		
- Diplom	5	2	2	26,0			1						5	1	1	23,0	1	23,0
- Diplom/Aufbau	22	9	9	25,6	3	25,7	22	10	10	25,8	1	31,0	21	11	11	25,5	6	25,0
- sonst. Weiterbildung							2	2	2	25,5								
Volkswirtschaftslehre																		
- Diplom	208	73	72	20,8	63	20,7	201	82	78	20,6	62	20,3	7	2	1	21,0	1	22,0
- Abschluß im Ausland	7	4	4	22,8	4	22,8	6	6	6	21,5	6	21,5						
- Promotion							2	2	2	25,0			2	1	1	30,0		
Wirtschaftsinformatik																		
- Diplom	185	84	82	20,6	62	20,0	170	80	79	20,5	56	20,5	6					
- sonst. Weiterbildung							1						2	2			2	24,0
- Abschluß im Ausland	6	5	5	21,8	5	21,8	6	5	5	23,4	5	23,4						
- Promotion	1	1	1	27,0			1	1	1	25,0								
Wirtschaftsingenieurwesen																		
- Diplom	596	141	141	20,2	126	20,0	584	156	156	20,2	143	20,0	24	2	1	19,0	1	25,0
- Bachelor													882	138	138	20,2	118	19,9
- sonst. Weiterbildung							1	1	1	26,0	1	26,0						
- Abschluß im Ausland	4	3	3	22,7	3	22,7	13	10	10	23,0	10	23,0	14	13	13	22,6	13	22,6
- Promotion							3	1	1	25,0								
Wirtschaftspädagogik																		
- Diplomhandelslehrer I	87	33	31	21,0	30	20,7	74	36	36	21,7	26	21,3	4					
- Diplomhandelslehrer II	67	27	25	21,6	22	21,9	59	25	25	20,4	23	20,3	2					
- Promotion	1	1	1	25,0			1	1	1	31,0			1					

Fakultät Wirtschaftswissenschaften

Studienanfänger, 1. Fachsemester und 1. Hochschulsesemester - Wintersemester im Vergleich

Studiengang / -fach und angestrebter Abschluß	WS 05						WS 06						WS 07					
	Bew	Ges	1. FS	Durch.- Alter	1. HS	Durch.- Alter	Bew	Ges	1. FS	Durch.- Alter	1. HS	Durch.- Alter	Bew	Ges	1. FS	Durch.- Alter	1. HS	Durch.- Alter
Wirtschaftswissenschaften																		
- Bachelor													1331	341	341	20,8	278	20,3
- Diplom/Aufbau	1	1	1	29,0			33	19	19	27,4								
- sonst. Weiterbildung							3	1	1	27,0	1	27,0	2					
- Abschluß im Ausland	1	1	1	20,0	1	20,0	2						34	1	1	20,0	1	20,0
- Promotion							4	2	2	28,0	2	28,0	1	1	1	30,0	1	30,0
Summe	2434	591	576	21,1	489	20,8	2205	654	638	21,2	508	20,7	2458	573	527	20,9	478	20,6

Fakultät Wirtschaftswissenschaften
Studienanfänger, 1. Fachsemester und 1. Hochschulse semester - Sommersemester im Vergleich

Studiengang / -fach und angestrebter Abschluß	SS 06						SS 07						SS 08					
	Bew	Ges	1. FS	Durch.- Alter	1. HS	Durch.- Alter	Bew	Ges	1. FS	Durch.- Alter	1. HS	Durch.- Alter	Bew	Ges	1. FS	Durch.- Alter	1. HS	Durch.- Alter
Betriebswirtschaftslehre																		
- Diplom	92	11	10	23,2	6	20,3	61	1	1	21,0	1	21,0	30	1			1	22,0
- Abschluß im Ausland	17	16	16	22,2	15	22,2	15	14	14	21,4	14	21,4	27	26	11	22,1	26	21,3
- Promotion	2	1	1	30,0			2	2	2	26,5	1	30,0	7	6	6	27,8		
Internat. Management																		
- Diplom/Aufbau	10	7	7	24,9	3	23,7	5	5	5	26,6			2	2	2	27,0		
Volkswirtschaftslehre																		
- Diplom	18	3	3	22,0			8	2	2	20,0			4	1			1	25,0
- Abschluß im Ausland	2	2	2	24,0	2	24,0												
- Promotion	4	4	4	27,8	1	29,0	3	3	3	26,3			6	3	3	27,7		
Wirtschaftsinformatik																		
- Diplom	15	7	7	22,6	3	22,7	12	5	5	22,2	2	22,5	2					
- Promotion	1	1	1	32,0									2	1	1	29,0		
Wirtschaftsingenieurwesen																		
- Diplom	19	1	1	23,0	1	23,0	18	2	2	21,0			7					
- Bachelor													13	1	1	24,0		
- Abschluß im Ausland	2	2	2	23,0	1	21,0	1	1	1	20,0	1	20,0	1	1	1	21,0	1	21,0
- Promotion							1	1	1	24,0								
Wirtschaftspädagogik																		
- Diplomhandelslehrer I	4	1	1	26,0			5						5					
- Promotion	1	1	1	31,0			1	1	1	28,0			1	1	1	33,0		
Wirtschaftswissenschaften																		
- Bachelor													55	13	13	22,9	4	20,5
- Diplom/Aufbau							3	3	3	30,7	2	33,0						
- sonst. Weiterbildung							1	1	1	23,0	1	23,0						
- Abschluß im Ausland													1	1	1	21,0	1	21,0
- Promotion	1						1	1	1	28,0			6	5	5	28,8	1	25,0
Summe	188	57	56	23,8	32	22,3	137	42	42	23,7	22	23,0	169	62	45	24,8	35	21,4

Fakultät Wirtschaftswissenschaften
Studienanfänger im 1. Fachsemester (Frauen / Ausländer) - Wintersemester im Vergleich

Studiengang / -fach und angestrebter Abschluß	WS 05					WS 06					WS 07				
	Ges	davon wbl.	in %	davon Ausl.	in %	Ges	davon wbl.	in %	davon Ausl.	in %	Ges	davon wbl.	in %	davon Ausl.	in %
Betriebswirtschaftslehre															
- Diplom	132	74	56,1	12	9,1	152	86	56,6	11	7,2					
- sonst. Weiterbildung	1			1	100,0	1			1	100,0	2	2	100,0	2	100,0
- Abschluß im Ausland	62	39	62,9	62	100,0	45	24	53,3	45	100,0	13	9	69,2	13	100,0
- Promotion	3	2	66,7			5	4	80,0	2	40,0	3	1	33,3		
Internat. Management															
- Diplom	2	2	100,0	2	100,0						1	1	100,0	1	100,0
- Diplom/Aufbau	9	7	77,8	8	88,9	10	8	80,0	10	100,0	11	9	81,8	11	100,0
- sonst. Weiterbildung						2	1	50,0	2	100,0					
Volkswirtschaftslehre															
- Diplom	72	18	25,0	3	4,2	78	32	41,0	5	6,4	1				
- Abschluß im Ausland	4	2	50,0	4	100,0	6	6	100,0	6	100,0					
- Promotion						2	1	50,0			1				
Wirtschaftsinformatik															
- Diplom	82	15	18,3	12	14,6	79	12	15,2	11	13,9					
- Abschluß im Ausland	5	2	40,0	5	100,0	5	3	60,0	5	100,0					
- Promotion	1					1	1	100,0							
Wirtschaftsingenieurwesen															
- Diplom	141	32	22,7	4	2,8	156	28	17,9	2	1,3	1				
- Bachelor											138	42	30,4	4	2,9
- sonst. Weiterbildung						1			1	100,0					
- Abschluß im Ausland	3	2	66,7	3	100,0	10	3	30,0	9	90,0	13	6	46,2	13	100,0
- Promotion						1									
Wirtschaftspädagogik															
- Diplomhandelslehrer I	31	20	64,5			36	22	61,1							
- Diplomhandelslehrer II	25	20	80,0			25	13	52,0							
- Promotion	1	1	100,0			1	1	100,0							

Fakultät Wirtschaftswissenschaften

Studienanfänger im 1. Fachsemester (Frauen / Ausländer) - Wintersemester im Vergleich

Studiengang / -fach und angestrebter Abschluß	WS 05					WS 06					WS 07				
	Ges	davon wbl.	in %	davon Ausl.	in %	Ges	davon wbl.	in %	davon Ausl.	in %	Ges	davon wbl.	in %	davon Ausl.	in %
Wirtschaftswissenschaften															
- Bachelor											341	173	50,7	15	4,4
- Diplom/Aufbau	1					19	9	47,4	3	15,8					
- sonst. Weiterbildung						1			1	100,0					
- Abschluß im Ausland	1			1	100,0						1	1	100,0	1	100,0
- Promotion						2	2	100,0	2	100,0	1				
Summe	576	236	41,0	117	20,3	638	256	40,1	116	18,2	527	244	46,3	60	11,4

Fakultät Wirtschaftswissenschaften
Studienanfänger im 1. Fachsemester (Frauen / Ausländer) - Sommersemester im Vergleich

Studiengang / -fach und angestrebter Abschluß	SS 06					SS 07					SS 08				
	Ges	davon wbl.	in %	davon Ausl.	in %	Ges	davon wbl.	in %	davon Ausl.	in %	Ges	davon wbl.	in %	davon Ausl.	in %
Betriebswirtschaftslehre															
- Diplom	10	9	90,0	8	80,0	1	1	100,0	1	100,0					
- Abschluß im Ausland	16	10	62,5	16	100,0	14	8	57,1	14	100,0	11	8	72,7	11	100,0
- Promotion	1					2	1	50,0	1	50,0	6	3	50,0		
Internat. Management															
- Diplom/Aufbau	7	7	100,0	7	100,0	5	5	100,0	5	100,0	2	2	100,0	2	100,0
Volkswirtschaftslehre															
- Diplom	3	1	33,3	1	33,3	2	1	50,0							
- Abschluß im Ausland	2	2	100,0	2	100,0										
- Promotion	4			1	25,0	3					3				
Wirtschaftsinformatik															
- Diplom	7	4	57,1	4	57,1	5	4	80,0	5	100,0					
- Promotion	1										1	1	100,0		
Wirtschaftsingenieurwesen															
- Diplom	1			1	100,0	2	1	50,0							
- Bachelor											1	1	100,0	1	100,0
- Abschluß im Ausland	2	1	50,0	2	100,0	1	1	100,0	1	100,0	1	1	100,0	1	100,0
- Promotion						1									
Wirtschaftspädagogik															
- Diplomhandelslehrer I	1	1	100,0												
- Promotion	1					1	1	100,0			1	1	100,0		
Wirtschaftswissenschaften															
- Bachelor											13	11	84,6	10	76,9
- Diplom/Aufbau						3	1	33,3	2	66,7					
- sonst. Weiterbildung						1			1	100,0					
- Abschluß im Ausland											1	1	100,0	1	100,0
- Promotion						1	1	100,0	1	100,0	5	2	40,0	1	20,0
Summe	56	35	62,5	42	75,0	42	25	59,5	31	73,8	45	31	68,9	27	60,0

Fakultät Wirtschaftswissenschaften
Studierende in der Regelstudienzeit - Wintersemester im Vergleich

Studiengang / -fach und angestrebter Abschluß	WS 05			WS 06			WS 07		
	Ges	davon in der RSZ	in %	Ges	davon in der RSZ	in %	Ges	davon in der RSZ	in %
Betriebswirtschaftslehre									
- Diplom	900	594	66,0	913	630	69,0	694	470	67,7
- sonst. Weiterbildung	1	1	100,0	1	1	100,0	2	2	100,0
- Abschluß im Ausland	76	75	98,7	51	48	94,1	46	13	28,3
- Promotion	25	15	60,0	26	17	65,4	26	19	73,1
Internat. Management									
- Diplom	2	2	100,0	2	2	100,0	3	1	33,3
- Diplom/Aufbau	46	27	58,7	45	18	40,0	45	24	53,3
- sonst. Weiterbildung				2	2	100,0			
Volkswirtschaftslehre									
- Diplom	260	198	76,2	286	233	81,5	199	160	80,4
- Abschluß im Ausland	5	5	100,0	7	7	100,0			
- Promotion	17	8	47,1	21	12	57,1	19	12	63,2
Wirtschaftsinformatik									
- Diplom	418	325	77,8	384	286	74,5	271	179	66,1
- sonst. Weiterbildung							2		
- Abschluß im Ausland	8	7	87,5	5	5	100,0			
- Promotion	7	5	71,4	10	8	80,0	8	4	50,0
Wirtschaftsingenieurwesen									
- Diplom	769	601	78,2	787	664	84,4	603	502	83,3
- Bachelor							138	138	100,0
- sonst. Weiterbildung	1	1	100,0	1	1	100,0			
- Abschluß im Ausland	3	3	100,0	11	11	100,0	14	14	100,0
- Promotion	3	2	66,7	5	4	80,0	5	2	40,0
Wirtschaftspädagogik									
- Diplomhandelslehrer I	184	148	80,4	174	141	81,0	127	88	69,3
- Diplomhandelslehrer II	74	61	82,4	82	73	89,0	66	55	83,3
- Promotion	3	3	100,0	3	2	66,7	4	4	100,0

Fakultät Wirtschaftswissenschaften

Studierende in der Regelstudienzeit - Wintersemester im Vergleich

Studiengang / -fach und angestrebter Abschluß	WS 05			WS 06			WS 07		
	Ges	davon in der RSZ	in %	Ges	davon in der RSZ	in %	Ges	davon in der RSZ	in %
Wirtschaftswissenschaften									
- Bachelor							341	341	100,0
- Diplom/Aufbau	34	20	58,8	41	30	73,2	24	12	50,0
- sonst. Weiterbildung				1	1	100,0	1	1	100,0
- Abschluß im Ausland	1	1	100,0				1	1	100,0
- Promotion	5	4	80,0	7	6	85,7	8	5	62,5
Summe	2842	2106	74,1	2865	2202	76,9	2647	2047	77,3

Fakultät Wirtschaftswissenschaften
Kopfzahlen Studierende - Wintersemester 2007/2008

Studiengang / -fach und angestrebter Abschluß	1. FS	2. FS	3. FS	4. FS	5. FS	6. FS	7. FS	8. FS	9.FS	10.FS	> 10. FS	Sum- me	davon weibl.	in %	davon Ausl.	in %	Beurl.
Betriebswirtschaftslehre																	
- Diplom		1	132	18	120	31	102	65	91	35	99	694	432	62,2	66	9,5	77
- sonst. Weiterbildung	2											2	2	100,0	2	100,0	
- Abschluß im Ausland	13		33									46	33	71,7	46	100,0	
- Promotion	3	3	3	2		8	1	1	1		5	26	13	50,0	2	7,7	1
Internat. Management																	
- Diplom	1				2							3	3	100,0	3	100,0	
- Diplom/Aufbau	11	3	7	1	6	4	6	4	3			45	32	71,1	45	100,0	5
Volkswirtschaftslehre																	
- Diplom	1	3	41	10	45	10	31	19	13	6	20	199	70	35,2	19	9,5	25
- Promotion	1	3	2	4	1	1	1		1	1	4	19	4	21,1	1	5,3	
Wirtschaftsinformatik																	
- Diplom		2	47	5	41	8	22	13	41	16	76	271	35	12,9	18	6,6	20
- sonst. Weiterbildung			2									2	1	50,0	2	100,0	
- Promotion				2	1	1	1				3	8	3	37,5	1	12,5	
Wirtschaftsingenieurwesen																	
- Diplom	1	1	116	14	105	26	106	40	68	28	98	603	134	22,2	8	1,3	70
- Bachelor	138											138	42	30,4	4	2,9	
- Abschluß im Ausland	13	1										14	7	50,0	14	100,0	
- Promotion		1	1				1				2	5	1	20,0			
Wirtschaftspädagogik																	
- Diplomhandelslehrer I			22	2	15	4	19	8	17	9	31	127	94	74,0			14
- Diplomhandelslehrer II			16	2	16	4	7	3	7	6	5	66	40	60,6			5
- Promotion		3			1							4	4	100,0			

Fakultät Wirtschaftswissenschaften

Kopfzahlen Studierende - Wintersemester 2007/2008

Studiengang / -fach und angestrebter Abschluß	1. FS	2. FS	3. FS	4. FS	5. FS	6. FS	7. FS	8. FS	9.FS	10.FS	> 10. FS	Sum- me	davon weibl.	in %	davon Ausl.	in %	Beurl.
Wirtschaftswissenschaften																	
- Bachelor	341											341	173	50,7	15	4,4	
- Diplom/Aufbau		1	10	1		2	7	1			2	24	12	50,0	4	16,7	4
- sonst. Weiterbildung			1									1	1	100,0	1	100,0	
- Abschluß im Ausland	1											1	1	100,0	1	100,0	
- Promotion	1	1	2			1	2				1	8	4	50,0	5	62,5	
Summe	527	23	435	61	353	100	305	154	242	101	346	2647	1141	43,1	257	9,7	221

Fakultät Wirtschaftswissenschaften
Fallzahlen Studierende - Wintersemester 2007/2008

Studiengang / -fach und angestrebter Abschluß	1. FS	2. FS	3. FS	4. FS	5. FS	6. FS	7. FS	8. FS	9.FS	10.FS	11.FS	>11. FS	Summe 1. bis >11.FS
Betriebswirtschaftslehre													
- Diplom		1	135	18	126	31	102	67	91	36	52	48	707
- sonst. Weiterbildung	2												2
- Abschluß im Ausland	13		33										46
- Promotion	3	3	3	2		8		1	1			5	26
Internat. Management													
- Diplom	1				2								3
- Diplom/Aufbau	11	3	7	1	6	4	6	4	3				45
Volkswirtschaftslehre													
- Diplom	1	3	42	13	47	10	31	20	13	6	8	12	206
- Promotion	1	3	2	4	1	1	1		1	1		4	19
Wirtschaftsinformatik													
- Diplom		2	47	6	42	9	22	13	41	16	34	42	274
- sonst. Weiterbildung			2										2
- Promotion				2	1	1	1					3	8
Wirtschaftsingenieurwesen													
- Diplom	1	1	116	14	105	27	107	40	68	28	53	45	605
- Bachelor	139				24								163
- Abschluß im Ausland	13	1											14
- Promotion		1	1				1					2	5
Wirtschaftspädagogik													
- Diplomhandelslehrer I			22	2	15	4	19	8	17	9	16	15	127
- Diplomhandelslehrer II			16	2	16	4	7	3	7	6	2	3	66
- Promotion		3			1								4

Fakultät Wirtschaftswissenschaften

Fallzahlen Studierende - Wintersemester 2007/2008

Studiengang / -fach und angestrebter Abschluß	1. FS	2. FS	3. FS	4. FS	5. FS	6. FS	7. FS	8. FS	9.FS	10.FS	11.FS	>11. FS	Summe 1. bis >11.FS
Wirtschaftswissenschaften													
- Magister NF											1	5	6
- Bachelor	347			1	27								375
- Diplom/Aufbau		1	10	1		2	7	1			2		24
- sonst. Weiterbildung			1										1
- Abschluß im Ausland	1												1
- Promotion	1	1	2			1	2				1		8
Summe	534	23	439	66	413	102	306	157	242	102	169	184	2737

Studentenstatistik zum Studienjahr 2007/2008

Übersichten der Fakultät Informatik

Gliederung

Statistische Angaben nach Studiengängen / -fächern zu

- Studienanfänger, 1. Fachsemester und 1. Hochschulsesemester – Wintersemester im Vergleich (WS 05/06 – WS 07/08)
- Studienanfänger, 1. Fachsemester und 1. Hochschulsesemester – Sommersemester im Vergleich (SS 06 – SS 08)
- Studienanfänger im 1. Fachsemester (Frauen/Ausländer) – Wintersemester im Vergleich (WS 05/06 – WS 07/08)
- Studienanfänger im 1. Fachsemester (Frauen/Ausländer) – Sommersemester im Vergleich (SS 06 – SS08)
- Studierende in der Regelstudienzeit – Wintersemester im Vergleich (WS 05/06 – WS 07/08)
- Kopffzahlen Studierende im Wintersemester 2007/08
- Fallzahlen Studierende im Wintersemester 2007/08

Erläuterungen siehe Rückseite

Legende

Bew	- Gesamtbewerberzahl (1. und höheres Fachsemester)
FS	- Fachsemester
HS	- Hochschulsesemester an deutschen Hochschulen
RSZ	- Regelstudienzeit
Beurl	- Anzahl der beurlaubten Studenten
wbl	- weiblich
Ausl	- Ausländer
LA/MS	- Lehramt Mittelschule
LA/GY	- Lehramt Gymnasium
LA/BS	- Lehramt an berufsbildenden Schulen
berufsbegl	- berufsbegleitend

Fakultät Informatik
Studienanfänger, 1. Fachsemester und 1. Hochschulsesemester - Wintersemester im Vergleich

Studiengang / -fach und angestrebter Abschluß	WS 05						WS 06						WS 07					
	Bew	Ges	1. FS	Durch.- Alter	1. HS	Durch.- Alter	Bew	Ges	1. FS	Durch.- Alter	1. HS	Durch.- Alter	Bew	Ges	1. FS	Durch.- Alter	1. HS	Durch.- Alter
Computational Engineering																		
- Master	114	25	25	24,1	20	23,6	42	17	17	24,7	16	24,8	66	17	17	23,9	15	23,8
- Master/Aufbau							3	2	2	24,0			2	2	2	25,5	1	23,0
- Abschluß im Ausland	6	6	6	22,3	6	22,3												
Computational Logic																		
- Master	188	17	14	23,1	13	23,5	29	16	10	24,4	13	25,5	20	5	5	25,6	5	25,6
- Master/Aufbau													5	1	1	22,0		
- Abschluß im Ausland	1	1	1	25,0	1	25,0	28	19	19	24,4	19	24,4	34	34	34	24,4	19	23,6
Informatik																		
- Diplom	287	160	158	20,5	122	19,9	288	153	149	20,5	119	20,0	222	125	124	20,2	102	19,9
- Bachelor	41	23	23	20,3	17	19,6	74	28	28	21,2	21	20,2	138	38	38	21,2	27	20,2
- LA/GY/Erweiterungsfach	1	1	1	34,0			1	1	1	26,0								
- LA/BS/Erweiterungsfach	1	1	1	36,0														
- LA/MS/Weiterbild./berufsbegl.	21	21	21	39,1	2	39,5												
- LA/GY/Weiterbild./berufsbegl.	6	6	6	40,5														
- LA/BS/Weiterbild./berufsbegl.	3	3	3	41,3														
- sonst. Weiterbildung	4	3	3	28,3	2	29,5	4	2	2	23,5	1	20,0	3	2	2	27,5	2	27,5
- Abschluß im Ausland	26	22	22	22,2	22	22,2	28	21	21	22,4	21	22,4	21	21	21	23,6	21	23,6
- Promotion	3	1	1	25,0			8	5	5	27,6	1	31,0	8	6	6	26,8	2	27,0
Medieninformatik																		
- Diplom	401	301	301	20,6	249	20,0	364	233	233	20,4	186	19,7	232	149	149	20,5	116	19,8
- Bachelor	123	80	80	21,5	55	20,2	214	101	101	21,3	71	20,2	225	89	89	20,8	71	19,7
Softwaretechnik																		
- Diplom/Zusatz	33	27	27	27,4	5	27,0	19	17	17	28,5			12	8	8	29,0		
Summe	1259	698	693	22,1	514	20,5	1102	615	605	21,3	468	20,6	988	497	496	21,4	381	20,6

Fakultät Informatik
Studienanfänger, 1. Fachsemester und 1. Hochschulse semester - Sommersemester im Vergleich

Studiengang / -fach und angestrebter Abschluß	SS 06						SS 07						SS 08					
	Bew	Ges	1. FS	Durch.- Alter	1. HS	Durch.- Alter	Bew	Ges	1. FS	Durch.- Alter	1. HS	Durch.- Alter	Bew	Ges	1. FS	Durch.- Alter	1. HS	Durch.- Alter
Computational Engineering																		
- Master	3	3	3	25,7			1						2					
- Abschluß im Ausland							1	1	1	22,0	1	22,0	1	1	1	24,0	1	24,0
Computational Logic																		
- Master/Aufbau													1	1	1	22,0		
- sonst. Weiterbildung	1	1	1	29,0	1	29,0												
- Abschluß im Ausland	2	1	1	22,0	1	22,0	23	23	23	24,8	1	27,0	31	31	31	24,9		
Informatik																		
- Diplom	54	15	11	22,7	10	23,6	22	8	5	22,4	5	22,6	37	5	5	21,6	1	25,0
- Bachelor	4	1	1	24,0	1	24,0	1						13					
- sonst. Weiterbildung	1	1	1	29,0									2	1	1	29,0	1	29,0
- Abschluß im Ausland	6	6	6	23,3	6	23,3	9	8	8	21,3	8	21,3	9	8	8	23,0	8	23,0
- Promotion	4	4	4	27,0	2	28,5	7	6	6	25,5			22	12	12	26,8	2	27,5
Medieninformatik																		
- Diplom	10	7	7	21,9	1	22,0	5	2	2	19,0	1	19,0	16	2	2	24,5		
- Bachelor	3	3	3	28,7			4	4	3	26,0	3	21,0	3	3	3	31,3	1	31,0
Softwaretechnik																		
- Diplom/Zusatz	5	2	2	34,5	1	41,0	3	3	3	28,7			2	1	1	29,0		
Summe	93	44	40	24,7	23	24,8	76	55	51	24,1	19	21,8	139	65	65	25,1	14	24,9

Fakultät Informatik
Studienanfänger im 1. Fachsemester (Frauen / Ausländer) - Wintersemester im Vergleich

Studiengang / -fach und angestrebter Abschluß	WS 05					WS 06					WS 07				
	Ges	davon wbl.	in %	davon Ausl.	in %	Ges	davon wbl.	in %	davon Ausl.	in %	Ges	davon wbl.	in %	davon Ausl.	in %
Computational Engineering															
- Master	25	8	32,0	24	96,0	17	3	17,6	17	100,0	17	4	23,5	17	100,0
- Master/Aufbau						2					2			1	50,0
- Abschluß im Ausland	6	1	16,7	6	100,0										
Computational Logic															
- Master	14	2	14,3	11	78,6	10	3	30,0	8	80,0	5	1	20,0	5	100,0
- Master/Aufbau											1				
- Abschluß im Ausland	1			1	100,0	19	3	15,8	19	100,0	34	8	23,5	34	100,0
Informatik															
- Diplom	158	10	6,3	17	10,8	149	10	6,7	16	10,7	124	15	12,1	4	3,2
- Bachelor	23			1	4,3	28	3	10,7	5	17,9	38	3	7,9	2	5,3
- LA/GY/Erweiterungsfach	1	1	100,0			1	1	100,0							
- LA/BS/Erweiterungsfach	1	1	100,0												
- LA/MS/Weiterbild./berufsbegl.	21	11	52,4												
- LA/GY/Weiterbild./berufsbegl.	6														
- LA/BS/Weiterbild./berufsbegl.	3														
- sonst. Weiterbildung	3	1	33,3	3	100,0	2	1	50,0	2	100,0	2	1	50,0	2	100,0
- Abschluß im Ausland	22	3	13,6	22	100,0	21	4	19,0	21	100,0	21	3	14,3	21	100,0
- Promotion	1					5	1	20,0	1	20,0	6	1	16,7	3	50,0
Medieninformatik															
- Diplom	301	79	26,2	13	4,3	233	71	30,5	12	5,2	149	44	29,5	7	4,7
- Bachelor	80	26	32,5	7	8,8	101	33	32,7	4	4,0	89	29	32,6	3	3,4
Softwaretechnik															
- Diplom/Zusatz	27	7	25,9	4	14,8	17	7	41,2	7	41,2	8	4	50,0	4	50,0
Summe	693	150	21,6	109	15,7	605	140	23,1	112	18,5	496	113	22,8	103	20,8

Fakultät Informatik
Studienanfänger im 1. Fachsemester (Frauen / Ausländer) - Sommersemester im Vergleich

Studiengang / -fach und angestrebter Abschluß	SS 06					SS 07					SS 08				
	Ges	davon wbl.	in %	davon Ausl.	in %	Ges	davon wbl.	in %	davon Ausl.	in %	Ges	davon wbl.	in %	davon Ausl.	in %
Computational Engineering															
- Master	3			3	100,0										
- Abschluß im Ausland						1			1	100,0	1			1	100,0
Computational Logic															
- Master/Aufbau											1				
- sonst. Weiterbildung	1			1	100,0										
- Abschluß im Ausland	1			1	100,0	23	3	13,0	23	100,0	31	7	22,6	31	100,0
Informatik															
- Diplom	11	2	18,2	8	72,7	5	1	20,0	3	60,0	5			2	40,0
- Bachelor	1			1	100,0										
- sonst. Weiterbildung	1			1	100,0						1	1	100,0	1	100,0
- Abschluß im Ausland	6	1	16,7	6	100,0	8	3	37,5	8	100,0	8			8	100,0
- Promotion	4			3	75,0	6	1	16,7			12	4	33,3	3	25,0
Medieninformatik															
- Diplom	7	3	42,9	3	42,9	2			1	50,0	2	2	100,0	1	50,0
- Bachelor	3	1	33,3	1	33,3	3	1	33,3	2	66,7	3	3	100,0	1	33,3
Softwaretechnik															
- Diplom/Zusatz	2			1	50,0	3			2	66,7	1			1	100,0
Summe	40	7	17,5	29	72,5	51	9	17,6	40	78,4	65	17	26,2	49	75,4

Fakultät Informatik

Studierende in der Regelstudienzeit - Wintersemester im Vergleich

Studiengang / -fach und angestrebter Abschluß	WS 05			WS 06			WS 07		
	Ges	davon in der RSZ	in %	Ges	davon in der RSZ	in %	Ges	davon in der RSZ	in %
Computational Engineering									
- Master	29	29	100,0	47	45	95,7	57	37	64,9
- Master/Aufbau				2	2	100,0	4	4	100,0
- Abschluß im Ausland	6	6	100,0	1					
Computational Logic									
- Diplom	5			2			2		
- Master	53	37	69,8	43	29	67,4	35	24	68,6
- Master/Aufbau							1	1	100,0
- Abschluß im Ausland	1	1	100,0	19	19	100,0	34	34	100,0
Informatik									
- Diplom	945	684	72,4	855	594	69,5	775	533	68,8
- Diplom/Fernstudium	7	7	100,0	4	4	100,0	2	2	100,0
- Bachelor	34	32	94,1	47	46	97,9	67	64	95,5
- LA/MS	2	1	50,0						
- LA/GY	3	3	100,0	3	2	66,7	3	2	66,7
- LA/BS	3	3	100,0						
- LA/GY/Erweiterungsfach	5	4	80,0	5	3	60,0	2		
- LA/BS/Erweiterungsfach	2	2	100,0	2	2	100,0	2	1	50,0
- LA/MS/Weiterbild./berufsbegl.	42	42	100,0	15	15	100,0	8	8	100,0
- LA/GY/Weiterbild./berufsbegl.	29	29	100,0	9	9	100,0	4	4	100,0
- LA/BS/Weiterbild./berufsbegl.	6	6	100,0	5	5	100,0	2	2	100,0
- sonst. Weiterbildung	3	3	100,0	2	2	100,0	2	2	100,0
- Abschluß im Ausland	24	23	95,8	22	22	100,0	27	21	77,8
- Promotion	34	27	79,4	33	21	63,6	40	31	77,5
Medieninformatik									
- Diplom	1257	1133	90,1	1023	848	82,9	845	629	74,4
- Bachelor	146	126	86,3	172	156	90,7	160	152	95,0

Fakultät Informatik

Studierende in der Regelstudienzeit - Wintersemester im Vergleich

Studiengang / -fach und angestrebter Abschluß	WS 05			WS 06			WS 07		
	Ges	davon in der RSZ	in %	Ges	davon in der RSZ	in %	Ges	davon in der RSZ	in %
Softwaretechnik - Diplom/Zusatz	67	47	70,1	61	36	59,0	47	21	44,7
Summe	2703	2245	83,1	2372	1860	78,4	2119	1572	74,2

Fakultät Informatik
Kopfzahlen Studierende - Wintersemester 2007/2008

Studiengang / -fach und angestrebter Abschluß	1. FS	2. FS	3. FS	4. FS	5. FS	6. FS	7. FS	8. FS	9.FS	10.FS	> 10. FS	Sum- me	davon weibl.	in %	davon Ausl.	in %	Beurl.
Computational Engineering																	
- Master	17		18	2	17	2	1					57	12	21,1	56	98,2	
- Master/Aufbau	2		2									4			1	25,0	
Computational Logic																	
- Diplom							1				1	2	2	100,0	2	100,0	1
- Master	5	9	10		6		4			1		35	5	14,3	31	88,6	9
- Master/Aufbau	1											1					1
- Abschluß im Ausland	34											34	8	23,5	34	100,0	34
Informatik																	
- Diplom	124	4	134	15	95	14	63	22	63	21	220	775	71	9,2	86	11,1	39
- Diplom/Fernstudium											2	2					
- Bachelor	38		17		8	1	1	1			1	67	5	7,5	4	6,0	
- LA/GY									2		1	3					
- LA/GY/Erweiterungsfach					1		1					2	1	50,0			
- LA/BS/Erweiterungsfach					1	1						2	2	100,0			
- LA/MS/Weiterbild./berufsbegl.					8							8	5	62,5			
- LA/GY/Weiterbild./berufsbegl.					3		1					4					
- LA/BS/Weiterbild./berufsbegl.					2							2					
- sonst. Weiterbildung	2											2	1	50,0	2	100,0	
- Abschluß im Ausland	21		4	1	1							27	3	11,1	27	100,0	
- Promotion	6	7	6	4	2	6	2	2	4	1		40	5	12,5	10	25,0	
Medieninformatik																	
- Diplom	149	8	154	8	80	10	79	41	97	34	185	845	193	22,8	54	6,4	56
- Bachelor	89	2	42		18		2	1	2	1	3	160	48	30,0	13	8,1	2
Softwaretechnik																	
- Diplom/Zusatz	8	3	8	1	13		7	2	4		1	47	15	31,9	12	25,5	1
Summe	496	33	395	31	255	34	162	69	172	58	414	2119	376	17,7	332	15,7	143

Faultät Informatik

Fallzahlen Studierende - Wintersemester 2007/2008

Studiengang / -fach und angestrebter Abschluß	1. FS	2. FS	3. FS	4. FS	5. FS	6. FS	7. FS	8. FS	9.FS	10.FS	11.FS	>11. FS	Summe 1. bis >11.FS
Computational Engineering													
- Master	17		18	2	17	2	1						57
- Master/Aufbau	2		2										4
Computational Logic													
- Diplom							1				1		2
- Master	5	9	10		6		4			1			35
- Master/Aufbau	1												1
- Abschluß im Ausland	34												34
Informatik													
- Diplom	126	4	135	15	95	14	63	22	63	21	81	140	779
- Diplom/Fernstudium												2	2
- Magister NF				1	2	7	10	6	12	3	6	23	70
- Bachelor	39		18		8	1	1	1		1		1	70
- LA/MS					3		2		1		1		7
- LA/GY			10		10		7		6	1	1	1	36
- LA/BS			3		4	1	2		1	2	2	2	17
- LA Bachelor	13												13
- LA Bachelor BS	8												8
- LA/GY/Erweiterungsfach		1	3		1		1		2				8
- LA/BS/Erweiterungsfach					1	1							2
- LA/MS/Weiterbild./berufsbegl.					8								8
- LA/GY/Weiterbild./berufsbegl.					3		1						4
- LA/BS/Weiterbild./berufsbegl.					2								2
- sonst. Weiterbildung	2												2
- Abschluß im Ausland	21		4	1	1								27
- Promotion	6	7	6	4	2	6	2	2	4	1			40
Medieninformatik													
- Diplom	149	8	154	8	80	10	79	41	97	34	78	107	845
- Bachelor	89	2	42		18		2	1	2	1	1	2	160

Faultät Informatik

Fallzahlen Studierende - Wintersemester 2007/2008

Studiengang / -fach und angestrebter Abschluß													Summe 1. bis >11.FS
	1. FS	2. FS	3. FS	4. FS	5. FS	6. FS	7. FS	8. FS	9.FS	10.FS	11.FS	>11. FS	
Softwaretechnik - Diplom/Zusatz	8	3	8	1	13		7	2	4		1		47
Summe	520	34	413	32	274	42	183	75	192	65	172	278	2280

Studentenstatistik zum Studienjahr 2007/2008

Übersichten der Fakultät Elektrotechnik und Informationstechnik

Gliederung

Statistische Angaben nach Studiengängen / -fächern zu

- Studienanfänger, 1. Fachsemester und 1. Hochschulsesemester – Wintersemester im Vergleich (WS 05/06 – WS 07/08)
- Studienanfänger, 1. Fachsemester und 1. Hochschulsesemester – Sommersemester im Vergleich (SS 06 – SS 08)
- Studienanfänger im 1. Fachsemester (Frauen/Ausländer) – Wintersemester im Vergleich (WS 05/06 – WS 07/08)
- Studienanfänger im 1. Fachsemester (Frauen/Ausländer) – Sommersemester im Vergleich (SS 06 – SS08)
- Studierende in der Regelstudienzeit – Wintersemester im Vergleich (WS 05/06 – WS 07/08)
- Kopffzahlen Studierende im Wintersemester 2007/08
- Fallzahlen Studierende im Wintersemester 2007/08

Erläuterungen siehe Rückseite

Legende

Bew	- Gesamtbewerberzahl (1. und höheres Fachsemester)
FS	- Fachsemester
HS	- Hochschulsesemester an deutschen Hochschulen
RSZ	- Regelstudienzeit
Beurl	- Anzahl der beurlaubten Studenten
wbl	- weiblich
Ausl	- Ausländer

Fakultät Elektro- und Informationstechnik

Studienanfänger, 1. Fachsemester und 1. Hochschulsesemester - Wintersemester im Vergleich

Studiengang / -fach und angestrebter Abschluß	WS 05						WS 06						WS 07						
	Bew	Ges	1. FS	Durch.- Alter	1. HS	Durch.- Alter	Bew	Ges	1. FS	Durch.- Alter	1. HS	Durch.- Alter	Bew	Ges	1. FS	Durch.- Alter	1. HS	Durch.- Alter	
Elektrotechnik																			
- Diplom	383	206	200	20,3	170	20,1	354	184	172	20,3	159	20,2	372	199	192	20,2	165	19,9	
- Master	57	3	3	27,7	1	28,0	41	6	6	26,3	3	23,7	16	1	1	23,0	1	23,0	
- sonst. Weiterbildung	3	3	3	25,0	1	23,0	7	7	7	22,7	7	22,7	7	7	7	26,3	6	25,5	
- Abschluß im Ausland	30	29	29	22,8	29	22,8	37	33	33	22,7	33	22,7	27	23	23	22,9	23	22,9	
- Promotion	8	8	8	25,8	2	24,5	11	9	9	26,9	3	27,7	30	30	30	27,7	10	28,2	
Informationssystemtechnik																			
- Diplom	127	102	101	19,9	86	19,7	98	66	66	20,5	55	19,9	86	70	69	21,1	56	20,3	
- Bachelor	11	8	8	21,3	6	21,0	34	12	12	21,3	8	19,6	40	21	21	20,9	15	20,5	
- sonst. Weiterbildung													1	1	1	23,0	1	23,0	
- Abschluß im Ausland	3	3	3	22,3	3	22,3	2	2	2	22,0	2	22,0	1	1	1	22,0	1	22,0	
- Promotion	1	1	1	27,0									3	2	2	26,0			
Mechatronik																			
- Diplom	258	183	183	20,0	161	19,7	220	147	146	20,1	120	19,7	215	137	135	19,8	117	19,7	
- Master	16	6	4	24,3	2	25,5	15	1	1	27,0	1	27,0	7	1	1	27,0			
- Abschluß im Ausland	2	2	2	23,5	2	23,5	2	2	2	23,5	2	23,5	7	5	5	21,2	5	21,2	
Summe	899	554	545	20,5	463	20,2	821	469	456	20,8	393	20,4	812	498	488	21,0	400	20,5	

Fakultät Elektro- und Informationstechnik

Studienanfänger, 1. Fachsemester und 1. Hochschulsesemester - Sommersemester im Vergleich

Studiengang / -fach und angestrebter Abschluß	SS 06						SS 07						SS 08					
	Bew	Ges	1. FS	Durch.- Alter	1. HS	Durch.- Alter	Bew	Ges	1. FS	Durch.- Alter	1. HS	Durch.- Alter	Bew	Ges	1. FS	Durch.- Alter	1. HS	Durch.- Alter
Elektrotechnik																		
- Diplom	36	9	6	21,0	4	23,5	47	30	14	21,1	22	22,9	67	14	8	21,8	10	22,8
- sonst. Weiterbildung	3	2	2	33,0	1	31,0	3	1	1	28,0	1	28,0	5	2	2	23,0	2	23,0
- Abschluß im Ausland	19	19	19	22,1	19	22,1	30	30	30	21,1	30	21,1	45	41	41	21,1	40	21,1
- Promotion	7	7	7	26,6	3	25,7	42	41	41	27,3	5	28,8	23	22	21	26,3	5	28,2
Informationssystemtechnik																		
- Diplom	10	10	7	21,6	5	22,2	6						3	1	1	20,0		
- Abschluß im Ausland	2	2	2	23,0	2	23,0												
- Promotion							2	2	2	26,0			1					
Mechatronik																		
- Diplom	8	8	8	20,6	2	22,0	5	3	3	20,3			5	3	3	19,3		
- Abschluß im Ausland	1	1	1	23,0	1	23,0	2						3					
- Promotion													1	1	1	27,0		
Summe	86	58	52	22,7	37	22,8	137	107	91	24,1	58	22,6	153	84	77	22,6	57	22,1

Fakultät Elektro- und Informationstechnik

Studienanfänger im 1. Fachsemester (Frauen / Ausländer) - Wintersemester im Vergleich

Studiengang / -fach und angestrebter Abschluß	WS 05					WS 06					WS 07				
	Ges	davon wbl.	in %	davon Ausl.	in %	Ges	davon wbl.	in %	davon Ausl.	in %	Ges	davon wbl.	in %	davon Ausl.	in %
Elektrotechnik															
- Diplom	200	10	5,0	19	9,5	172	15	8,7	13	7,6	192	22	11,5	22	11,5
- Master	3			2	66,7	6			4	66,7	1	1	100,0	1	100,0
- sonst. Weiterbildung	3	2	66,7	3	100,0	7	2	28,6	7	100,0	7	2	28,6	7	100,0
- Abschluß im Ausland	29	5	17,2	29	100,0	33	8	24,2	33	100,0	23	3	13,0	23	100,0
- Promotion	8	3	37,5	4	50,0	9	1	11,1	5	55,6	30	7	23,3	12	40,0
Informationssystemtechnik															
- Diplom	101	2	2,0	4	4,0	66	3	4,5	7	10,6	69	1	1,4	1	1,4
- Bachelor	8					12	1	8,3	4	33,3	21	2	9,5	3	14,3
- sonst. Weiterbildung											1			1	100,0
- Abschluß im Ausland	3	1	33,3	3	100,0	2			2	100,0	1	1	100,0	1	100,0
- Promotion	1										2				
Mechatronik															
- Diplom	183	6	3,3	5	2,7	146	10	6,8	7	4,8	135	7	5,2	5	3,7
- Master	4	1	25,0	4	100,0	1			1	100,0	1			1	100,0
- Abschluß im Ausland	2			2	100,0	2			2	100,0	5			5	100,0
Summe	545	30	5,5	75	13,8	456	40	8,8	85	18,6	488	46	9,4	82	16,8

Fakultät Elektro- und Informationstechnik

Studienanfänger im 1. Fachsemester (Frauen / Ausländer) - Sommersemester im Vergleich

Studiengang / -fach und angestrebter Abschluß	SS 06					SS 07					SS 08				
	Ges	davon wbl.	in %	davon Ausl.	in %	Ges	davon wbl.	in %	davon Ausl.	in %	Ges	davon wbl.	in %	davon Ausl.	in %
Elektrotechnik															
- Diplom	6	2	33,3	2	33,3	14	2	14,3	11	78,6	8	2	25,0	8	100,0
- sonst. Weiterbildung	2			2	100,0	1	1	100,0	1	100,0	2			2	100,0
- Abschluß im Ausland	19	2	10,5	19	100,0	30	14	46,7	30	100,0	41	13	31,7	41	100,0
- Promotion	7	2	28,6	4	57,1	41	3	7,3	7	17,1	21	4	19,0	5	23,8
Informationssystemtechnik															
- Diplom	7	1	14,3	3	42,9						1				
- Abschluß im Ausland	2			2	100,0										
- Promotion						2									
Mechatronik															
- Diplom	8	1	12,5	4	50,0	3					3				
- Abschluß im Ausland	1			1	100,0										
- Promotion											1	1	100,0	1	100,0
Summe	52	8	15,4	37	71,2	91	20	22,0	49	53,8	77	20	26,0	57	74,0

Fakultät Elektro- und Informationstechnik

Studierende in der Regelstudienzeit - Wintersemester im Vergleich

Studiengang / -fach und angestrebter Abschluß	WS 05			WS 06			WS 07		
	Ges	davon in der RSZ	in %	Ges	davon in der RSZ	in %	Ges	davon in der RSZ	in %
Elektrotechnik									
- Diplom	1098	936	85,2	1044	876	83,9	1022	862	84,3
- Master	34	16	47,1	28	14	50,0	15	9	60,0
- Diplom/Fernstudium	5	5	100,0	5	5	100,0	4	4	100,0
- Bachelor	2			1					
- sonst. Weiterbildung	8	5	62,5	8	7	87,5	10	8	80,0
- Abschluß im Ausland	33	30	90,9	39	39	100,0	29	25	86,2
- Promotion	69	42	60,9	63	41	65,1	136	113	83,1
Informationssystemtechnik									
- Diplom	367	331	90,2	319	267	83,7	276	211	76,4
- Bachelor	12	12	100,0	20	19	95,0	29	28	96,6
- sonst. Weiterbildung							1	1	100,0
- Abschluß im Ausland	3	3	100,0	3	3	100,0	1	1	100,0
- Promotion	1	1	100,0	2	2	100,0	6	6	100,0
Mechatronik									
- Diplom	645	645	100,0	672	655	97,5	668	604	90,4
- Master	6	6	100,0	5	5	100,0	6	6	100,0
- Zertifikat/Aufbau	2			2			2		
- Abschluß im Ausland	3	3	100,0	2	2	100,0	5	5	100,0
Summe	2288	2035	88,9	2213	1935	87,4	2210	1883	85,2

Fakultät Elektro- und Informationstechnik

Kopfzahlen Studierende - Wintersemester 2007/2008

Studiengang / -fach und angestrebter Abschluß	1. FS	2. FS	3. FS	4. FS	5. FS	6. FS	7. FS	8. FS	9.FS	10.FS	> 10. FS	Sum- me	davon weibl.	in %	davon Ausl.	in %	Beurl.
Elektrotechnik																	
- Diplom	192	6	119	7	140	10	174	50	112	50	162	1022	110	10,8	215	21,0	78
- Master	1	1	6		3			1		2	1	15	2	13,3	11	73,3	1
- Diplom/Fernstudium											4	4					1
- sonst. Weiterbildung	7	2	1									10	5	50,0	10	100,0	
- Abschluß im Ausland	23	2	4									29	5	17,2	29	100,0	
- Promotion	30	50	16	6	5	5	6	4	6		8	136	20	14,7	42	30,9	2
Informationssystemtechnik																	
- Diplom	69		33		39	1	31	6	21	11	65	276	9	3,3	22	8,0	11
- Bachelor	21		5		1	1			1			29	3	10,3	7	24,1	1
- sonst. Weiterbildung	1											1			1	100,0	
- Abschluß im Ausland	1											1	1	100,0	1	100,0	
- Promotion	2	2		1	1							6					
Mechatronik																	
- Diplom	135	1	102	2	94	9	112	31	92	24	66	668	42	6,3	33	4,9	47
- Master	1		1		4							6	1	16,7	6	100,0	
- Zertifikat/Aufbau											2	2					
- Abschluß im Ausland	5											5			5	100,0	
Summe	488	64	287	16	287	26	323	92	232	87	308	2210	198	9,0	382	17,3	141

Fakultät Elektro- und Informationstechnik

Fallzahlen Studierende - Wintersemester 2007/2008

Studiengang / -fach und angestrebter Abschluß													Summe 1. bis >11.FS
	1. FS	2. FS	3. FS	4. FS	5. FS	6. FS	7. FS	8. FS	9.FS	10.FS	11.FS	>11. FS	
Elektrotechnik													
- Diplom	192	6	120	7	140	10	174	50	112	50	67	95	1023
- Master	1	1	6		3			1		2		1	15
- Diplom/Fernstudium												4	4
- Magister NF							3						3
- LA Bachelor BS	3												3
- sonst. Weiterbildung	7	2	1										10
- Abschluß im Ausland	23	2	4										29
- Promotion	30	50	16	6	5	5	6	4	6		2	6	136
Informationssystemtechnik													
- Diplom	69		33		39	1	31	6	21	11	34	31	276
- Bachelor	21		5		1	1			1				29
- sonst. Weiterbildung	1												1
- Abschluß im Ausland	1												1
- Promotion	2	2		1	1								6
Mechatronik													
- Diplom	135	1	102	2	94	9	112	31	93	24	52	14	669
- Master	1		1		4								6
- Zertifikat/Aufbau												2	2
- Abschluß im Ausland	5												5
Summe	491	64	288	16	287	26	326	92	233	87	155	153	2218

Studentenstatistik zum Studienjahr 2007/2008

Übersichten der Fakultät Maschinenwesen

Gliederung

Statistische Angaben nach Studiengängen / -fächern zu

- Studienanfänger, 1. Fachsemester und 1. Hochschulsemester – Wintersemester im Vergleich (WS 05/06 – WS 07/08)
- Studienanfänger, 1. Fachsemester und 1. Hochschulsemester – Sommersemester im Vergleich (SS 06 – SS 08)
- Studienanfänger im 1. Fachsemester (Frauen/Ausländer) – Wintersemester im Vergleich (WS 05/06 – WS 07/08)
- Studienanfänger im 1. Fachsemester (Frauen/Ausländer) – Sommersemester im Vergleich (SS 06 – SS08)
- Studierende in der Regelstudienzeit – Wintersemester im Vergleich (WS 05/06 – WS 07/08)
- Kopffzahlen Studierende im Wintersemester 2007/08
- Fallzahlen Studierende im Wintersemester 2007/08

Erläuterungen siehe Rückseite

Legende

Bew	-	Gesamtbewerberzahl (1. und höheres Fachsemester)
FS	-	Fachsemester
HS	-	Hochschulsemester an deutschen Hochschulen
RSZ	-	Regelstudienzeit
Beurl	-	Anzahl der beurlaubten Studenten
wbl	-	weiblich
Ausl	-	Ausländer

Fakultät Maschinenwesen
Studienanfänger, 1. Fachsemester und 1. Hochschulsesemester - Wintersemester im Vergleich

Studiengang / -fach und angestrebter Abschluß	WS 05						WS 06						WS 07					
	Bew	Ges	1. FS	Durch.- Alter	1. HS	Durch.- Alter	Bew	Ges	1. FS	Durch.- Alter	1. HS	Durch.- Alter	Bew	Ges	1. FS	Durch.- Alter	1. HS	Durch.- Alter
Chemie-Ingenieurwesen																		
- Diplom	81	54	54	19,8	42	19,1	186	118	118	19,7	96	19,4	190	109	108	19,7	100	19,6
- sonst. Weiterbildung	1	1	1	22,0	1	22,0							1	1	1	31,0	1	31,0
- Abschluß im Ausland	5	2	2	21,5	2	21,5	14	14	14	21,2	14	21,2	8	7	7	21,1	7	21,1
Holz-u.Faserwerkstofftech																		
- Zertifikat/Aufbau	10	10	10	26,2			20	20	20	26,9			24	21	21	26,6		
Maschinenbau																		
- Diplom	1122	676	662	20,2	583	20,0	1161	649	646	20,1	560	19,8	1559	806	797	20,1	698	19,8
- Diplom/Fernstudium	80	56	56	28,3	24	27,6	101	63	63	28,2	20	26,2	109	62	62	28,6	19	25,8
- Diplom/Aufbau	13	9	9	25,4	1	22,0	20	8	8	26,4			4	2	2	24,5		
- Diplom/Aufbau/Fernstudium	65	58	58	29,1	24	28,2	62	56	56	31,5	9	31,8	59	57	57	28,4	19	25,8
- Zertifikat/Aufbau/Fernstudium	1						1						1	1	1	36,0		
- sonst. Weiterbildung	8	6	6	31,2	4	32,0	6	2	2	23,5	2	23,5	7	3	3	35,3	3	35,3
- Abschluß im Ausland	47	36	36	22,9	36	22,9	47	41	41	22,6	41	22,6	31	25	25	23,0	25	23,0
- Promotion	7	7	7	26,9	3	27,0	16	9	9	28,0	6	29,5	9	7	7	27,7		
Textil-u.Konfektionstech.																		
- Diplom/Aufbau	10	2	2	27,5			8	3	3	27,3	2	27,0	1					
- Master/Aufbau	17	8	8	27,3	8	27,3	17	9	9	26,8	7	27,3	17	9	9	27,4	8	27,3
Umwelttechnik																		
- Diplom/Aufbau	75	71	71	26,9	2	29,0	74	73	73	26,9	4	24,5	76	61	61	27,3	1	25,0
- sonst. Weiterbildung	2						2	2	2	27,0	2	27,0						
Verarb.-/Verfahrenstechn.																		
- Diplom	1												2	1	1	24,0		
- Diplom/Aufbau	2	1	1	26,0			3	3	3	25,0			4	4	4	25,0	3	24,3
- Diplom/Aufbau/Fernstudium	17	16	16	30,3	10	29,3	10	8	8	31,1	1	26,0	11	11	11	28,1	1	22,0
- Zertifikat/Aufbau							1	1	1	24,0	1	24,0						
- Zertifikat/Aufbau/Fernstudium							1	1	1	31,0								
- Promotion													3	3	3	28,0		

Fakultät Maschinenwesen
Studienanfänger, 1. Fachsemester und 1. Hochschulsesemester - Wintersemester im Vergleich

Studiengang / -fach und angestrebter Abschluß	WS 05						WS 06						WS 07					
	Bew	Ges	1. FS	Durch.- Alter	1. HS	Durch.- Alter	Bew	Ges	1. FS	Durch.- Alter	1. HS	Durch.- Alter	Bew	Ges	1. FS	Durch.- Alter	1. HS	Durch.- Alter
Verarb.masch-/Verarb.tech - Diplom/Aufbau	2	2	2	32,5			2	1	1	26,0								
Verfahrenstechnik - Diplom	112	74	74	19,9	61	19,5	163	95	94	20,3	77	19,9	183	101	101	20,0	84	19,5
- Diplom/Fernstudium	18	16	16	27,9	6	23,8	14	10	10	25,4	6	24,7	14	10	10	27,6	2	26,0
- sonst. Weiterbildung	4						1	1	1	32,0	1	32,0	2	2	2	25,5	2	25,5
- Abschluß im Ausland	10	10	10	20,8	10	20,8	3											
- Promotion	1	1	1	25,0			1	1	1	24,0								
Werkstoffwissenschaft - Diplom	65	55	55	20,2	42	19,7	78	58	57	19,9	46	19,6	62	41	39	19,6	32	19,4
- sonst. Weiterbildung	3	3	3	27,0	2	26,5	2	2	2	26,0	2	26,0	7	5	5	28,0	5	28,0
- Abschluß im Ausland							1	1	1	22,0	1	22,0	1					
- Promotion	4	3	3	25,3			1	1	1	29,0			10	7	7	28,0	1	24,0
Summe	1783	1177	1163	22,1	861	20,8	2016	1250	1245	21,9	898	20,4	2395	1356	1344	21,6	1011	20,2

Fakultät Maschinenwesen
Studienanfänger, 1. Fachsemester und 1. Hochschulsesemester - Sommersemester im Vergleich

Studiengang / -fach und angestrebter Abschluß	SS 06						SS 07						SS 08					
	Bew	Ges	1. FS	Durch.- Alter	1. HS	Durch.- Alter	Bew	Ges	1. FS	Durch.- Alter	1. HS	Durch.- Alter	Bew	Ges	1. FS	Durch.- Alter	1. HS	Durch.- Alter
Chemie-Ingenieurwesen																		
- Diplom	23	2	2	19,5			12	6	5	22,0	2	25,0	16	5	3	22,7	2	23,0
- Abschluß im Ausland	4	4	4	22,5	3	23,0							1	1	1	23,0	1	23,0
Holz-u.Faserwerkstofftech																		
- Zertifikat/Aufbau	37	36	36	27,0			49	48	48	26,6			26	26	26	26,5		
Maschinenbau																		
- Diplom	48	18	15	21,2	10	23,3	40	17	11	21,5	9	23,8	81	14	13	22,5	3	21,7
- Diplom/Fernstudium	9	1	1	29,0			9						8	3	3	26,3		
- Diplom/Aufbau							1	1	1	29,0			3	1	1	32,0	1	32,0
- Diplom/Aufbau/Fernstudium	2	1	1	26,0			5	5	5	32,0			1	1	1	26,0		
- Zertifikat/Aufbau/Fernstudium							1	1	1	29,0								
- sonst. Weiterbildung	1						3	2	2	27,0	2	27,0	8	4	4	27,3	3	27,0
- Abschluß im Ausland	45	45	45	22,0	44	22,0	38	35	35	21,8	35	21,8	40	38	38	22,1	38	22,1
- Promotion	10	6	6	27,5	1	30,0	11	9	9	26,3	1	27,0	18	17	17	28,1	4	30,0
Textil-u.Konfektionstech.																		
- Master/Aufbau							9						13	1	1	26,0		
- Promotion													1	1	1	29,0		
Umwelttechnik																		
- Diplom/Aufbau	58	58	58	27,0	2	37,5	45	45	45	26,5	1	30,0	17	17	17	27,4		
- sonst. Weiterbildung	13	2	2	25,0	2	25,0												
Verarb.-/Verfahrenstechn.																		
- Diplom/Aufbau	1	1	1	23,0			1	1	1	24,0								
- Diplom/Aufbau/Fernstudium	1	1	1	31,0			1	1	1	46,0								
- Promotion													2	2	2	27,0		
Verarb.masch-/Verarb.tech																		
- Promotion													1	1	1	37,0		

Fakultät Maschinenwesen

Studienanfänger, 1. Fachsemester und 1. Hochschulse semester - Sommersemester im Vergleich

Studiengang / -fach und angestrebter Abschluß	SS 06						SS 07						SS 08					
	Bew	Ges	1. FS	Durch.- Alter	1. HS	Durch.- Alter	Bew	Ges	1. FS	Durch.- Alter	1. HS	Durch.- Alter	Bew	Ges	1. FS	Durch.- Alter	1. HS	Durch.- Alter
Verfahrenstechnik																		
- Diplom	1						12	4	4	22,0			14					
- Diplom/Fernstudium	2	2	2	27,5			1											
- Abschluß im Ausland	9	9	9	20,9			2	2	2	23,5	2	23,5						
- Promotion							2						1	1	1	28,0		
Werkstoffwissenschaft																		
- Diplom	1						1	1			1	24,0	5	1			1	22,0
- sonst. Weiterbildung	2	2	2	30,0			3	3	3	26,0	3	26,0	4	3	3	28,0	3	28,0
- Abschluß im Ausland							1	1	1	24,0	1	24,0						
- Promotion	6	6	6	24,7	1	22,0	3	3	3	28,0	1	27,0	19	17	17	26,8	2	24,5
Summe	273	194	191	24,9	63	23,0	250	185	177	25,3	58	23,1	279	154	150	25,4	58	23,5

Fakultät Maschinenwesen
Studienanfänger im 1. Fachsemester (Frauen / Ausländer) - Wintersemester im Vergleich

Studiengang / -fach und angestrebter Abschluß	WS 05					WS 06					WS 07				
	Ges	davon wbl.	in %	davon Ausl.	in %	Ges	davon wbl.	in %	davon Ausl.	in %	Ges	davon wbl.	in %	davon Ausl.	in %
Chemie-Ingenieurwesen															
- Diplom	54	23	42,6	2	3,7	118	47	39,8	4	3,4	108	38	35,2	5	4,6
- sonst. Weiterbildung	1			1	100,0						1	1	100,0	1	100,0
- Abschluß im Ausland	2	1	50,0	2	100,0	14	5	35,7	14	100,0	7	5	71,4	7	100,0
Holz-u.Faserwerkstofftech															
- Zertifikat/Aufbau	10	4	40,0			20	12	60,0			21	13	61,9		
Maschinenbau															
- Diplom	662	65	9,8	22	3,3	646	57	8,8	28	4,3	797	68	8,5	24	3,0
- Diplom/Fernstudium	56	11	19,6	1	1,8	63	9	14,3	1	1,6	62	13	21,0	1	1,6
- Diplom/Aufbau	9	2	22,2	1	11,1	8	2	25,0	2	25,0	2			1	50,0
- Diplom/Aufbau/Fernstudium	58	4	6,9	5	8,6	56	4	7,1	3	5,4	57	11	19,3	4	7,0
- Zertifikat/Aufbau/Fernstudium											1			1	100,0
- sonst. Weiterbildung	6	2	33,3	6	100,0	2			2	100,0	3			3	100,0
- Abschluß im Ausland	36	11	30,6	36	100,0	41	9	22,0	41	100,0	25	2	8,0	25	100,0
- Promotion	7	1	14,3	6	85,7	9	5	55,6	6	66,7	7	1	14,3	1	14,3
Textil-u.Konfektionstech.															
- Diplom/Aufbau	2	2	100,0			3	1	33,3	2	66,7					
- Master/Aufbau	8	1	12,5	8	100,0	9	4	44,4	7	77,8	9	4	44,4	9	100,0
Umwelttechnik															
- Diplom/Aufbau	71	32	45,1	5	7,0	73	45	61,6	12	16,4	61	29	47,5	10	16,4
- sonst. Weiterbildung						2	2	100,0	2	100,0					
Verarb.-/Verfahrenstechn.															
- Diplom											1	1	100,0		
- Diplom/Aufbau	1	1	100,0			3	1	33,3			4				
- Diplom/Aufbau/Fernstudium	16	5	31,3	5	31,3	8	2	25,0			11	1	9,1		
- Zertifikat/Aufbau						1									
- Zertifikat/Aufbau/Fernstudium						1	1	100,0							
- Promotion											3	1	33,3		

Fakultät Maschinenwesen
Studienanfänger im 1. Fachsemester (Frauen / Ausländer) - Wintersemester im Vergleich

Studiengang / -fach und angestrebter Abschluß	WS 05					WS 06					WS 07				
	Ges	davon wbl.	in %	davon Ausl.	in %	Ges	davon wbl.	in %	davon Ausl.	in %	Ges	davon wbl.	in %	davon Ausl.	in %
Verarb.masch-/Verarb.tech - Diplom/Aufbau	2			1	50,0	1									
Verfahrenstechnik															
- Diplom	74	33	44,6	2	2,7	94	38	40,4	2	2,1	101	39	38,6	1	1,0
- Diplom/Fernstudium	16	7	43,8			10	2	20,0			10	5	50,0	1	10,0
- sonst. Weiterbildung						1	1	100,0	1	100,0	2			2	100,0
- Abschluß im Ausland	10	2	20,0	10	100,0										
- Promotion	1	1	100,0	1	100,0	1	1	100,0							
Werkstoffwissenschaft															
- Diplom	55	13	23,6	1	1,8	57	7	12,3	1	1,8	39	8	20,5	1	2,6
- sonst. Weiterbildung	3	1	33,3	3	100,0	2			2	100,0	5			5	100,0
- Abschluß im Ausland						1			1	100,0					
- Promotion	3	2	66,7	1	33,3	1			1	100,0	7			1	14,3
Summe	1163	224	19,3	119	10,2	1245	255	20,5	132	10,6	1344	240	17,9	103	7,7

Fakultät Maschinenwesen
Studienanfänger im 1. Fachsemester (Frauen / Ausländer) - Sommersemester im Vergleich

Studiengang / -fach und angestrebter Abschluß	SS 06					SS 07					SS 08				
	Ges	davon wbl.	in %	davon Ausl.	in %	Ges	davon wbl.	in %	davon Ausl.	in %	Ges	davon wbl.	in %	davon Ausl.	in %
Chemie-Ingenieurwesen															
- Diplom	2			1	50,0	5			4	80,0	3	1	33,3	1	33,3
- Abschluß im Ausland	4	2	50,0	4	100,0						1			1	100,0
Holz-u.Faserwerkstofftech															
- Zertifikat/Aufbau	36	18	50,0			48	23	47,9			26	18	69,2		
Maschinenbau															
- Diplom	15	1	6,7	8	53,3	11			4	36,4	13	1	7,7	6	46,2
- Diplom/Fernstudium	1										3				
- Diplom/Aufbau						1					1			1	100,0
- Diplom/Aufbau/Fernstudium	1					5	2	40,0	1	20,0	1				
- Zertifikat/Aufbau/Fernstudium						1	1	100,0							
- sonst. Weiterbildung						2	1	50,0	2	100,0	4	1	25,0	4	100,0
- Abschluß im Ausland	45	14	31,1	45	100,0	35	11	31,4	34	97,1	38	11	28,9	38	100,0
- Promotion	6	1	16,7	3	50,0	9	1	11,1	3	33,3	17	4	23,5	7	41,2
Textil-u.Konfektionstech.															
- Master/Aufbau											1	1	100,0	1	100,0
- Promotion											1			1	100,0
Umwelttechnik															
- Diplom/Aufbau	58	34	58,6	6	10,3	45	27	60,0	12	26,7	17	10	58,8	5	29,4
- sonst. Weiterbildung	2	2	100,0	2	100,0										
Verarb.-/Verfahrenstechn.															
- Diplom/Aufbau	1					1									
- Diplom/Aufbau/Fernstudium	1			1	100,0	1									
- Promotion											2	1	50,0		
Verarb.masch-/Verarb.tech															
- Promotion											1	1	100,0		

Fakultät Maschinenwesen

Studienanfänger im 1. Fachsemester (Frauen / Ausländer) - Sommersemester im Vergleich

Studiengang / -fach und angestrebter Abschluß	SS 06					SS 07					SS 08				
	Ges	davon wbl.	in %	davon Ausl.	in %	Ges	davon wbl.	in %	davon Ausl.	in %	Ges	davon wbl.	in %	davon Ausl.	in %
Verfahrenstechnik															
- Diplom						4	1	25,0	1	25,0					
- Diplom/Fernstudium	2	2	100,0												
- Abschluß im Ausland	9	2	22,2	9	100,0	2			2	100,0					
- Promotion											1	1	100,0		
Werkstoffwissenschaft															
- sonst. Weiterbildung	2	1	50,0	2	100,0	3	2	66,7	3	100,0	3	1	33,3	3	100,0
- Abschluß im Ausland						1			1	100,0					
- Promotion	6	4	66,7	1	16,7	3			2	66,7	17	6	35,3	5	29,4
Summe	191	81	42,4	82	42,9	177	69	39,0	69	39,0	150	57	38,0	73	48,7

Fakultät Maschinenwesen
Studierende in der Regelstudienzeit - Wintersemester im Vergleich

Studiengang / -fach und angestrebter Abschluß	WS 05			WS 06			WS 07		
	Ges	davon in der RSZ	in %	Ges	davon in der RSZ	in %	Ges	davon in der RSZ	in %
Chemie-Ingenieurwesen									
- Diplom	77	77	100,0	177	177	100,0	245	245	100,0
- sonst. Weiterbildung	1	1	100,0				1	1	100,0
- Abschluß im Ausland	2	2	100,0	15	15	100,0	7	7	100,0
Holz-u.Faserwerkstofftech									
- Zertifikat/Aufbau	56	47	83,9	62	51	82,3	70	58	82,9
Maschinenbau									
- Diplom	2568	2239	87,2	2805	2399	85,5	3114	2667	85,6
- Diplom/Fernstudium	160	151	94,4	172	158	91,9	195	181	92,8
- Bachelor	1	1	100,0						
- Bachelor/Fernstudium	1	1	100,0	1	1	100,0	1	1	100,0
- Diplom/Aufbau	33	21	63,6	29	14	48,3	19	7	36,8
- Diplom/Aufbau/Fernstudium	218	169	77,5	224	149	66,5	225	157	69,8
- Zeugnis/Zusatz	6	5	83,3	4	2	50,0	5	3	60,0
- Zertifikat/Aufbau/Fernstudium	4	4	100,0	5	4	80,0	4	4	100,0
- sonst. Weiterbildung	9	7	77,8	4	3	75,0	5	4	80,0
- Abschluß im Ausland	38	38	100,0	49	43	87,8	31	28	90,3
- Promotion	61	47	77,0	64	46	71,9	75	52	69,3
Textil-u.Konfektionstech.									
- Diplom/Aufbau	9	7	77,8	9	5	55,6	3		
- Master/Aufbau	15	15	100,0	21	17	81,0	24	19	79,2
- Promotion	4	1	25,0	2			2		
Umwelttechnik									
- Diplom/Aufbau	148	116	78,4	164	133	81,1	144	114	79,2
- sonst. Weiterbildung	2			4	2	50,0	1		

Fakultät Maschinenwesen
Studierende in der Regelstudienzeit - Wintersemester im Vergleich

Studiengang / -fach und angestrebter Abschluß	WS 05			WS 06			WS 07		
	Ges	davon in der RSZ	in %	Ges	davon in der RSZ	in %	Ges	davon in der RSZ	in %
Verarb.-/Verfahrenstechn.									
- Diplom	167	107	64,1	117	55	47,0	70	10	14,3
- Diplom/Fernstudium	5	5	100,0	4	4	100,0	2	2	100,0
- Diplom/Aufbau	16	11	68,8	16	5	31,3	13	8	61,5
- Diplom/Aufbau/Fernstudium	40	31	77,5	33	24	72,7	38	32	84,2
- Zeugnis/Zusatz							1	1	100,0
- Zertifikat/Aufbau				1	1	100,0			
- Zertifikat/Aufbau/Fernstudium				1	1	100,0	2	2	100,0
- Promotion	9	7	77,8	7	3	42,9	10	7	70,0
Verarb.masch-/Verarb.tech									
- Diplom/Aufbau	2	2	100,0	1	1	100,0	1	1	100,0
Verfahrenstechnik									
- Diplom	199	199	100,0	256	256	100,0	324	323	99,7
- Diplom/Fernstudium	20	20	100,0	19	19	100,0	21	20	95,2
- Zertifikat/Aufbau/Fernstudium				1	1	100,0			
- sonst. Weiterbildung				1	1	100,0	2	2	100,0
- Abschluß im Ausland	10	10	100,0				2	1	50,0
- Promotion	1	1	100,0	2	2	100,0	2	2	100,0
Werkstoffwissenschaft									
- Diplom	214	180	84,1	242	212	87,6	239	203	84,9
- sonst. Weiterbildung	3	3	100,0	6	3	50,0	9	7	77,8
- Abschluß im Ausland				1	1	100,0			
- Promotion	41	26	63,4	37	26	70,3	49	36	73,5
Summe	4140	3551	85,8	4556	3834	84,2	4956	4205	84,8

Fakultät Maschinenwesen
Kopfzahlen Studierende - Wintersemester 2007/2008

Studiengang / -fach und angestrebter Abschluß	1. FS	2. FS	3. FS	4. FS	5. FS	6. FS	7. FS	8. FS	9.FS	10.FS	> 10. FS	Sum- me	davon weibl.	in %	davon Ausl.	in %	Beurl.
Chemie-Ingenieurwesen																	
- Diplom	108	2	87	5	28	4	11					245	91	37,1	12	4,9	5
- sonst. Weiterbildung	1											1	1	100,0	1	100,0	
- Abschluß im Ausland	7											7	5	71,4	7	100,0	
Holz-u.Faserwerkstofftech																	
- Zertifikat/Aufbau	21	23	7	7		4	3	1		2	2	70	33	47,1			5
Maschinenbau																	
- Diplom	797	7	542	18	506	68	349	70	263	44	450	3114	277	8,9	171	5,5	95
- Diplom/Fernstudium	62	3	35	2	21	2	12	4	15	5	34	195	33	16,9	10	5,1	17
- Bachelor/Fernstudium											1	1					
- Diplom/Aufbau	2	1	2	1	3	1	4		4	1		19	1	5,3	3	15,8	1
- Diplom/Aufbau/Fernstudium	57	4	29	11	27	4	21	3	10	10	49	225	26	11,6	15	6,7	28
- Zeugnis/Zusatz					2						3	5					
- Zertifikat/Aufbau/Fernstudium	1	1		1			1					4	1	25,0	1	25,0	1
- sonst. Weiterbildung	3	1							1			5	2	40,0	5	100,0	
- Abschluß im Ausland	25	3	3									31	2	6,5	31	100,0	
- Promotion	7	12	10	9	6	8	10	1	4	3	5	75	17	22,7	35	46,7	1
Textil-u.Konfektionstech.																	
- Diplom/Aufbau					1		2					3	3	100,0	1	33,3	
- Master/Aufbau	9		10		5							24	7	29,2	22	91,7	
- Promotion											2	2			2	100,0	
Umwelttechnik																	
- Diplom/Aufbau	61	20	19	14	12	1	5		4	1	7	144	65	45,1	27	18,8	9
- sonst. Weiterbildung										1		1	1	100,0	1	100,0	

Fakultät Maschinenwesen
Kopfzahlen Studierende - Wintersemester 2007/2008

Studiengang / -fach und angestrebter Abschluß	1. FS	2. FS	3. FS	4. FS	5. FS	6. FS	7. FS	8. FS	9.FS	10.FS	> 10. FS	Sum- me	davon weibl.	in %	davon Ausl.	in %	Beurl.
Verarb.-/Verfahrenstechn.																	
- Diplom	1								1	7	61	70	25	35,7	3	4,3	2
- Diplom/Fernstudium										1	1	2					
- Diplom/Aufbau	4		3	1	1		3	1				13	2	15,4			
- Diplom/Aufbau/Fernstudium	11	1	9		7	1	1		2		6	38	6	15,8	1	2,6	5
- Zeugnis/Zusatz					1							1	1	100,0			
- Zertifikat/Aufbau/Fernstudium			1		1							2	1	50,0			
- Promotion	3	1	1	1		1		1		1	1	10	3	30,0			
Verarb.masch-/Verarb.tech																	
- Diplom/Aufbau			1									1					
Verfahrenstechnik																	
- Diplom	101	1	74	1	53	5	42	12	35			324	132	40,7	6	1,9	8
- Diplom/Fernstudium	10		5		1	1	2		1		1	21	8	38,1	1	4,8	1
- sonst. Weiterbildung	2											2			2	100,0	
- Abschluß im Ausland		1	1									2	1	50,0	2	100,0	
- Promotion			1		1							2	2	100,0	1	50,0	
Werkstoffwissenschaft																	
- Diplom	39	2	44	2	43	4	36	4	24	6	35	239	54	22,6	15	6,3	5
- sonst. Weiterbildung	5	2			2							9	2	22,2	9	100,0	
- Promotion	7	9	2	7	5	7	5		1	1	5	49	18	36,7	14	28,6	1
Summe	1344	94	886	80	726	111	507	97	365	83	663	4956	820	16,5	398	8,0	184

Fakultät Maschinenwesen
Fallzahlen Studierende - Wintersemester 2007/2008

Studiengang / -fach und angestrebter Abschluß	1. FS	2. FS	3. FS	4. FS	5. FS	6. FS	7. FS	8. FS	9.FS	10.FS	11.FS	>11. FS	Summe 1. bis >11.FS
Chemie-Ingenieurwesen													
- Diplom	108	2	87	5	28	4	11						245
- sonst. Weiterbildung	1												1
- Abschluß im Ausland	7												7
Holz-u.Faserwerkstofftech													
- Zertifikat/Aufbau	21	23	7	7		4	3	1		2		2	70
Maschinenbau													
- Diplom	798	7	542	18	506	68	350	70	263	44	211	241	3118
- Diplom/Fernstudium	62	3	35	2	21	3	12	4	15	5	5	29	196
- Magister NF						1							1
- Bachelor/Fernstudium												1	1
- Diplom/Aufbau	3	1	2	1	3	1	4		4	1			20
- Diplom/Aufbau/Fernstudium	57	4	29	11	27	4	21	3	10	10	22	27	225
- Zeugnis/Zusatz					2							3	5
- Zertifikat/Aufbau/Fernstudium	1	1		1			1						4
- sonst. Weiterbildung	3	1							1				5
- Abschluß im Ausland	25	3	3										31
- Promotion	7	12	10	9	6	8	10	1	4	3	2	3	75
Textil-u.Konfektionstech.													
- Diplom/Aufbau					1		2						3
- Master/Aufbau	9		10		5								24
- Promotion											1	1	2
Umwelttechnik													
- Diplom/Aufbau	61	21	19	14	12	1	5		4	1	2	5	145
- sonst. Weiterbildung										1			1

Fakultät Maschinenwesen
Fallzahlen Studierende - Wintersemester 2007/2008

Studiengang / -fach und angestrebter Abschluß													Summe 1. bis >11.FS
	1. FS	2. FS	3. FS	4. FS	5. FS	6. FS	7. FS	8. FS	9.FS	10.FS	11.FS	>11. FS	
Verarb.-/Verfahrenstechn.													
- Diplom	1								1	7	33	28	70
- Diplom/Fernstudium										1		1	2
- Diplom/Aufbau	4		3	1	1		3	1					13
- Diplom/Aufbau/Fernstudium	11	1	9		7	1	1		2		2	4	38
- Zeugnis/Zusatz					1								1
- Zertifikat/Aufbau/Fernstudium			1		1								2
- Promotion	3	1	1	1		1		1		1		1	10
Verarb.masch-/Verarb.tech													
- Diplom/Aufbau			1										1
Verfahrenstechnik													
- Diplom	101	1	74	1	53	5	42	12	35				324
- Diplom/Fernstudium	10		5		1	1	2		1			1	21
- sonst. Weiterbildung	2												2
- Abschluß im Ausland		1	1										2
- Promotion			1		1								2
Werkstoffwissenschaft													
- Diplom	39	2	44	2	44	4	36	4	24	6	18	17	240
- sonst. Weiterbildung	5	2			2								9
- Promotion	7	9	2	7	5	7	5		1	1	2	3	49
Summe	1346	95	886	80	727	113	508	97	365	83	298	367	4965

Studentenstatistik zum Studienjahr 2007/2008

Übersichten der Fakultät Bauingenieurwesen

Gliederung

Statistische Angaben nach Studiengängen / -fächern zu

- Studienanfänger, 1. Fachsemester und 1. Hochschulsemester – Wintersemester im Vergleich (WS 05/06 – WS 07/08)
- Studienanfänger, 1. Fachsemester und 1. Hochschulsemester – Sommersemester im Vergleich (SS 06 – SS 08)
- Studienanfänger im 1. Fachsemester (Frauen/Ausländer) – Wintersemester im Vergleich (WS 05/06 – WS 07/08)
- Studienanfänger im 1. Fachsemester (Frauen/Ausländer) – Sommersemester im Vergleich (SS 06 – SS08)
- Studierende in der Regelstudienzeit – Wintersemester im Vergleich (WS 05/06 – WS 07/08)
- Kopffzahlen Studierende im Wintersemester 2007/08
- Fallzahlen Studierende im Wintersemester 2007/08

Erläuterungen siehe Rückseite

Legend

Bew	- Gesamtbewerberzahl (1. und höheres Fachsemester)
FS	- Fachsemester
HS	- Hochschulsesemester an deutschen Hochschulen
RSZ	- Regelstudienzeit
Beurl	- Anzahl der beurlaubten Studenten
wbl	- weiblich
Ausl	- Ausländer

Fakultät Bauingenieurwesen

Studienanfänger, 1. Fachsemester und 1. Hochschulsesemester - Wintersemester im Vergleich

Studiengang / -fach und angestrebter Abschluß	WS 05						WS 06						WS 07					
	Bew	Ges	1. FS	Durch.- Alter	1. HS	Durch.- Alter	Bew	Ges	1. FS	Durch.- Alter	1. HS	Durch.- Alter	Bew	Ges	1. FS	Durch.- Alter	1. HS	Durch.- Alter
Bauingenieurwesen																		
- Diplom	210	130	130	20,8	90	19,9	189	99	98	20,8	77	20,4	268	141	141	20,6	109	19,7
- Diplom/Fernstudium	54	34	34	30,3	11	33,2	60	25	25	31,4	7	25,4	55	28	28	29,9	17	27,6
- Bachelor	21	11	11	20,5	8	19,8	1											
- Bachelor/Fernstudium	6	4	4	31,3	2	29,5	1											
- Diplom/Aufbau	4	3	3	28,3			4	1	1	33,0			1					
- Diplom/Aufbau/Fernstudium	14	10	10	28,3	2	24,5	13	12	12	32,1	1	26,0	14	11	11	33,7	2	33,5
- sonst. Weiterbildung	4	4	4	32,3	4	32,3	1	1	1	21,0	1	21,0	5	5	5	26,2	3	25,7
- Abschluß im Ausland	24	21	21	22,5	21	22,5	29	25	25	23,8	25	23,8	29	23	22	23,5	23	23,5
- Promotion	4	4	4	29,3	1	28,0	5	2	2	29,5			9	7	7	29,9	1	30,0
RehabilitationEngineering																		
- Master	32	13	13	26,6	12	25,8	5	1	1	24,0	1	24,0						
- Master/Aufbau	10	10	10	30,0	8	29,6	35	6	6	26,5	6	26,5	22	9	9	26,3	9	26,3
Summe	383	244	244	23,9	159	22,6	343	172	171	24,0	118	21,8	403	224	223	23,4	164	21,7

Fakultät Bauingenieurwesen

Studienanfänger, 1. Fachsemester und 1. Hochschulse semester - Sommersemester im Vergleich

Studiengang / -fach und angestrebter Abschluß	SS 06						SS 07						SS 08					
	Bew	Ges	1. FS	Durch.- Alter	1. HS	Durch.- Alter	Bew	Ges	1. FS	Durch.- Alter	1. HS	Durch.- Alter	Bew	Ges	1. FS	Durch.- Alter	1. HS	Durch.- Alter
Bauingenieurwesen																		
- Diplom	27	10	3	21,0	8	21,6	18	9	4	23,3	8	22,1	44	16	4	22,0	13	22,4
- Diplom/Fernstudium	52	34	34	30,7	7	32,6	72	29	29	28,2	9	26,6	79	38	38	30,1	6	27,2
- Bachelor/Fernstudium	5	2	2	50,0			1											
- Diplom/Aufbau	1	1	1	27,0														
- Diplom/Aufbau/Fernstudium	12	9	9	30,9	1	42,0	8	8	8	29,3	1	29,0	11	5	5	37,6	1	44,0
- sonst. Weiterbildung	2	2	2	29,5	2	29,5							1	1	1	31,0		
- Abschluß im Ausland	5	5	5	23,6	5	23,6	10	10	10	22,4	10	22,4	5	4	4	24,3	4	24,3
- Promotion	1	1	1	27,0	1	27,0	5	5	5	30,0	4	30,0	4					
Summe	105	64	57	30,1	24	27,0	114	61	56	27,1	32	24,7	144	64	52	29,8	24	24,8

Fakultät Bauingenieurwesen

Studienanfänger im 1. Fachsemester (Frauen / Ausländer) - Wintersemester im Vergleich

Studiengang / -fach und angestrebter Abschluß	WS 05					WS 06					WS 07				
	Ges	davon wbl.	in %	davon Ausl.	in %	Ges	davon wbl.	in %	davon Ausl.	in %	Ges	davon wbl.	in %	davon Ausl.	in %
Bauingenieurwesen															
- Diplom	130	35	26,9	9	6,9	98	40	40,8	5	5,1	141	42	29,8	9	6,4
- Diplom/Fernstudium	34	13	38,2	1	2,9	25	5	20,0	1	4,0	28	8	28,6	5	17,9
- Bachelor	11	4	36,4												
- Bachelor/Fernstudium	4	1	25,0												
- Diplom/Aufbau	3					1	1	100,0							
- Diplom/Aufbau/Fernstudium	10	3	30,0			12	2	16,7	1	8,3	11	2	18,2		
- sonst. Weiterbildung	4	1	25,0	4	100,0	1	1	100,0	1	100,0	5	1	20,0	5	100,0
- Abschluß im Ausland	21	8	38,1	21	100,0	25	7	28,0	25	100,0	22	8	36,4	22	100,0
- Promotion	4			4	100,0	2	1	50,0			7	2	28,6	2	28,6
RehabilitationEngineering															
- Master	13	4	30,8	13	100,0	1	1	100,0	1	100,0					
- Master/Aufbau	10	3	30,0	8	80,0	6			6	100,0	9	4	44,4	9	100,0
Summe	244	72	29,5	60	24,6	171	58	33,9	40	23,4	223	67	30,0	52	23,3

Fakultät Bauingenieurwesen

Studienanfänger im 1. Fachsemester (Frauen / Ausländer) - Sommersemester im Vergleich

Studiengang / -fach und angestrebter Abschluß	SS 06					SS 07					SS 08				
	Ges	davon wbl.	in %	davon Ausl.	in %	Ges	davon wbl.	in %	davon Ausl.	in %	Ges	davon wbl.	in %	davon Ausl.	in %
Bauingenieurwesen															
- Diplom	3	1	33,3	2	66,7	4			4	100,0	4			4	100,0
- Diplom/Fernstudium	34	10	29,4	1	2,9	29	8	27,6	1	3,4	38	13	34,2	1	2,6
- Bachelor/Fernstudium	2	2	100,0												
- Diplom/Aufbau	1														
- Diplom/Aufbau/Fernstudium	9	3	33,3			8	3	37,5			5				
- sonst. Weiterbildung	2			2	100,0						1	1	100,0	1	100,0
- Abschluß im Ausland	5	3	60,0	5	100,0	10	3	30,0	10	100,0	4	1	25,0	4	100,0
- Promotion	1			1	100,0	5	2	40,0	5	100,0					
Summe	57	19	33,3	11	19,3	56	16	28,6	20	35,7	52	15	28,8	10	19,2

Fakultät Bauingenieurwesen

Studierende in der Regelstudienzeit - Wintersemester im Vergleich

Studiengang / -fach und angestrebter Abschluß	WS 05			WS 06			WS 07		
	Ges	davon in der RSZ	in %	Ges	davon in der RSZ	in %	Ges	davon in der RSZ	in %
Bauingenieurwesen									
- Diplom	447	384	85,9	441	382	86,6	493	440	89,2
- Diplom/Fernstudium	118	104	88,1	105	89	84,8	99	84	84,8
- Bachelor	13	13	100,0	9	9	100,0	3	3	100,0
- Bachelor/Fernstudium	7	6	85,7	5	5	100,0	3	3	100,0
- Diplom/Aufbau	9	9	100,0	7	4	57,1	5	2	40,0
- Diplom/Aufbau/Fernstudium	70	59	84,3	64	52	81,3	57	46	80,7
- sonst. Weiterbildung	5	5	100,0	4	3	75,0	5	5	100,0
- Abschluß im Ausland	35	34	97,1	32	27	84,4	27	23	85,2
- Promotion	20	14	70,0	18	11	61,1	30	21	70,0
RehabilitationEngineering									
- Master	23	23	100,0	14	12	85,7	7	1	14,3
- Master/Aufbau	10	10	100,0	13	13	100,0	21	17	81,0
Summe	757	661	87,3	712	607	85,3	750	645	86,0

Fakultät Bauingenieurwesen

Kopfzahlen Studierende - Wintersemester 2007/2008

Studiengang / -fach und angestrebter Abschluß	1. FS	2. FS	3. FS	4. FS	5. FS	6. FS	7. FS	8. FS	9.FS	10.FS	> 10. FS	Sum- me	davon weibl.	in %	davon Ausl.	in %	Beurl.
Bauingenieurwesen																	
- Diplom	141	4	78	8	75	11	51	13	44	11	57	493	156	31,6	43	8,7	16
- Diplom/Fernstudium	28	12	10	11	10	3	3		2	1	19	99	31	31,3	9	9,1	9
- Bachelor					2				1			3	1	33,3	1	33,3	
- Bachelor/Fernstudium				2							1	3	1	33,3			1
- Diplom/Aufbau			1	1			2	1				5	2	40,0	2	40,0	
- Diplom/Aufbau/Fernstudium	11	7	5	2	6	3	7	5	6	1	4	57	13	22,8	3	5,3	10
- sonst. Weiterbildung	5											5	1	20,0	5	100,0	
- Abschluß im Ausland	22	1	1		1		2					27	9	33,3	27	100,0	
- Promotion	7	5	5	1	3		2	2	3		2	30	7	23,3	21	70,0	
RehabilitationEngineering																	
- Master			1		5	1						7	5	71,4	7	100,0	
- Master/Aufbau	9	1	7		4							21	7	33,3	19	90,5	1
Summe	223	30	108	25	106	18	67	21	56	13	83	750	233	31,1	137	18,3	37

Fakultät Bauingenieurwesen

Fallzahlen Studierende - Wintersemester 2007/2008

Studiengang / -fach und angestrebter Abschluß	1. FS	2. FS	3. FS	4. FS	5. FS	6. FS	7. FS	8. FS	9.FS	10.FS	11.FS	>11. FS	Summe 1. bis >11.FS
Bauingenieurwesen													
- Diplom	141	4	78	8	75	11	52	13	44	11	22	35	494
- Diplom/Fernstudium	28	12	10	11	10	3	3		2	1	2	18	100
- Bachelor					2				1				3
- Bachelor/Fernstudium				2							1		3
- Diplom/Aufbau			1	1			2	1					5
- Diplom/Aufbau/Fernstudium	11	7	5	2	6	3	7	5	6	1		4	57
- sonst. Weiterbildung	5												5
- Abschluß im Ausland	22	1	1		1		2						27
- Promotion	7	5	5	1	3		2	2	3			2	30
Geologie													
- Magister NF					1	5	4		2	2	1	1	16
RehabilitationEngineering													
- Master			1		5	1							7
- Master/Aufbau	9	1	7		4								21
Summe	223	30	108	25	107	23	72	21	58	15	26	60	768

Studentenstatistik zum Studienjahr 2007/2008

Übersichten der Fakultät Architektur

Gliederung

Statistische Angaben nach Studiengängen / -fächern zu

- Studienanfänger, 1. Fachsemester und 1. Hochschulsemester – Wintersemester im Vergleich (WS 05/06 – WS 07/08)
- Studienanfänger, 1. Fachsemester und 1. Hochschulsemester – Sommersemester im Vergleich (SS 06 – SS 08)
- Studienanfänger im 1. Fachsemester (Frauen/Ausländer) – Wintersemester im Vergleich (WS 05/06 – WS 07/08)
- Studienanfänger im 1. Fachsemester (Frauen/Ausländer) – Sommersemester im Vergleich (SS 06 – SS08)
- Studierende in der Regelstudienzeit – Wintersemester im Vergleich (WS 05/06 – WS 07/08)
- Kopffzahlen Studierende im Wintersemester 2007/08
- Fallzahlen Studierende im Wintersemester 2007/08

Erläuterungen siehe Rückseite

Legende

Bew	- Gesamtbewerberzahl (1. und höheres Fachsemester)
FS	- Fachsemester
HS	- Hochschulse semester an deutschen Hochschulen
RSZ	- Regelstudienzeit
Beurl	- Anzahl der beurlaubten Studenten
wbl	- weiblich
Ausl	- Ausländer

Fakultät Architektur
Studienanfänger, 1. Fachsemester und 1. Hochschulse semester - Wintersemester im Vergleich

Studiengang / -fach und angestrebter Abschluß	WS 05						WS 06						WS 07					
	Bew	Ges	1. FS	Durch.- Alter	1. HS	Durch.- Alter	Bew	Ges	1. FS	Durch.- Alter	1. HS	Durch.- Alter	Bew	Ges	1. FS	Durch.- Alter	1. HS	Durch.- Alter
Architektur																		
- Diplom	447	116	113	20,6	87	19,9	440	150	149	20,2	123	19,7	406	108	108	20,1	77	19,6
- sonst. Weiterbildung	2	2	2	27,0	2	27,0	1	1	1	36,0			1	1	1	25,0	1	25,0
- Abschluß im Ausland	41	29	29	22,7	29	22,7	30	25	25	22,7	25	22,7	34	28	28	22,3	28	22,3
- Promotion	3	2	2	38,5			2	1	1	27,0			2	1	1	29,0		
Denkmalpfl. u. Stadtentw.																		
- Master/Aufbau	26	18	18	27,4	2	30,0	9	9	9	28,9			15	11	11	27,3	2	27,0
Landschaftsarchitektur																		
- Diplom	216	48	47	20,7	37	20,0	220	53	53	20,6	45	20,1	233	57	57	20,5	40	20,1
- sonst. Weiterbildung	1												1	1	1	26,0	1	26,0
- Abschluß im Ausland	10	10	10	23,2	10	23,2	11	10	10	22,9	10	22,9	6	6	6	22,7	6	22,7
- Promotion							2	1	1	33,0			1	1	1	32,0		
Summe	746	225	221	21,8	167	20,8	715	250	249	21,1	203	20,3	699	214	214	21,1	155	20,5

Fakultät Architektur

Studienanfänger, 1. Fachsemester und 1. Hochschulsesemester - Sommersemester im Vergleich

Studiengang / -fach und angestrebter Abschluß	SS 06						SS 07						SS 08					
	Bew	Ges	1. FS	Durch.- Alter	1. HS	Durch.- Alter	Bew	Ges	1. FS	Durch.- Alter	1. HS	Durch.- Alter	Bew	Ges	1. FS	Durch.- Alter	1. HS	Durch.- Alter
Architektur																		
- Diplom	17	4	4	24,0	2	27,0	7	3	2	21,0	1	23,0	16	2	1	29,0	1	26,0
- sonst. Weiterbildung													3	3	3	28,7	3	28,7
- Abschluß im Ausland	4	2	2	24,5	2	24,5	7	7	7	24,9	7	24,9	9	8	8	22,1	7	22,0
- Promotion	2	2	2	35,5			5	5	5	28,8	1	34,0	2	2	2	29,5	1	34,0
Denkmalpfl. u. Stadtentw.																		
- Master/Aufbau							1						1	1	1	27,0		
Landschaftsarchitektur																		
- Diplom	4	2	2	22,0			3						8					
- sonst. Weiterbildung	1	1	1	24,0														
- Abschluß im Ausland	2	2	2	23,5	2	23,5	1	1	1	23,0	1	23,0	1	1	1	23,0	1	23,0
- Promotion	1	1	1	31,0									1					
Summe	31	14	14	25,9	6	25,0	24	16	15	25,5	10	25,4	41	17	16	25,1	13	24,8

Fakultät Architektur

Studienanfänger im 1. Fachsemester (Frauen / Ausländer) - Wintersemester im Vergleich

Studiengang / -fach und angestrebter Abschluß	WS 05					WS 06					WS 07				
	Ges	davon wbl.	in %	davon Ausl.	in %	Ges	davon wbl.	in %	davon Ausl.	in %	Ges	davon wbl.	in %	davon Ausl.	in %
Architektur															
- Diplom	113	54	47,8	12	10,6	149	95	63,8	13	8,7	108	62	57,4	10	9,3
- sonst. Weiterbildung	2	2	100,0	2	100,0	1			1	100,0	1			1	100,0
- Abschluß im Ausland	29	15	51,7	29	100,0	25	12	48,0	25	100,0	28	20	71,4	28	100,0
- Promotion	2	1	50,0	1	50,0	1			1	100,0	1				
Denkmalpfl. u. Stadtentw.															
- Master/Aufbau	18	14	77,8	2	11,1	9	6	66,7	3	33,3	11	11	100,0	2	18,2
Landschaftsarchitektur															
- Diplom	47	33	70,2	3	6,4	53	35	66,0	3	5,7	57	32	56,1	2	3,5
- sonst. Weiterbildung											1	1	100,0	1	100,0
- Abschluß im Ausland	10	8	80,0	10	100,0	10	8	80,0	10	100,0	6	5	83,3	6	100,0
- Promotion						1	1	100,0			1	1	100,0		
Summe	221	127	57,5	59	26,7	249	157	63,1	56	22,5	214	132	61,7	50	23,4

Fakultät Architektur

Studienanfänger im 1. Fachsemester (Frauen / Ausländer) - Sommersemester im Vergleich

Studiengang / -fach und angestrebter Abschluß	SS 06					SS 07					SS 08				
	Ges	davon wbl.	in %	davon Ausl.	in %	Ges	davon wbl.	in %	davon Ausl.	in %	Ges	davon wbl.	in %	davon Ausl.	in %
Architektur															
- Diplom	4	2	50,0	4	100,0	2	1	50,0			1				
- sonst. Weiterbildung											3	2	66,7	3	100,0
- Abschluß im Ausland	2	2	100,0	2	100,0	7	3	42,9	7	100,0	8	7	87,5	8	100,0
- Promotion	2			1	50,0	5	2	40,0	3	60,0	2	2	100,0	1	50,0
Denkmalpfl. u. Stadtentw.															
- Master/Aufbau											1	1	100,0		
Landschaftsarchitektur															
- Diplom	2	1	50,0	1	50,0										
- sonst. Weiterbildung	1	1	100,0	1	100,0										
- Abschluß im Ausland	2	2	100,0	2	100,0	1	1	100,0	1	100,0	1	1	100,0	1	100,0
- Promotion	1	1	100,0												
Summe	14	9	64,3	11	78,6	15	7	46,7	11	73,3	16	13	81,3	13	81,3

Fakultät Architektur

Studierende in der Regelstudienzeit - Wintersemester im Vergleich

Studiengang / -fach und angestrebter Abschluß	WS 05			WS 06			WS 07		
	Ges	davon in der RSZ	in %	Ges	davon in der RSZ	in %	Ges	davon in der RSZ	in %
Architektur									
- Diplom	925	766	82,8	856	725	84,7	776	666	85,8
- sonst. Weiterbildung	3	3	100,0	2	1	50,0	1	1	100,0
- Abschluß im Ausland	48	40	83,3	29	28	96,6	29	29	100,0
- Promotion	20	17	85,0	22	15	68,2	23	12	52,2
Denkmalpfl. u. Stadtentw.									
- Master/Aufbau	43	39	90,7	36	31	86,1	28	21	75,0
Landschaftsarchitektur									
- Diplom	355	304	85,6	340	292	85,9	328	282	86,0
- sonst. Weiterbildung				1	1	100,0	1	1	100,0
- Abschluß im Ausland	12	12	100,0	11	10	90,9	7	6	85,7
- Promotion	4	2	50,0	6	4	66,7	7	4	57,1
Summe	1410	1183	83,9	1303	1107	85,0	1200	1022	85,2

Fakultät Architektur

Kopfzahlen Studierende - Wintersemester 2007/2008

Studiengang / -fach und angestrebter Abschluß	1. FS	2. FS	3. FS	4. FS	5. FS	6. FS	7. FS	8. FS	9.FS	10.FS	> 10. FS	Sum- me	davon weibl.	in %	davon Ausl.	in %	Beurl.
Architektur																	
- Diplom	108	1	129	3	86	25	73	54	150	37	110	776	409	52,7	72	9,3	62
- sonst. Weiterbildung	1											1		100,0	1	100,0	
- Abschluß im Ausland	28	1										29	21	72,4	29	100,0	
- Promotion	1	4	1	3	1	2	2	2	2	3	2	23	11	47,8	7	30,4	
Denkmalpfl. u. Stadtentw.																	
- Master/Aufbau	11		10		6	1						28	23	82,1	5	17,9	2
Landschaftsarchitektur																	
- Diplom	57	1	46	3	37	1	23	34	64	15	47	328	232	70,7	16	4,9	30
- sonst. Weiterbildung	1											1	1	100,0	1	100,0	
- Abschluß im Ausland	6		1									7	6	85,7	7	100,0	
- Promotion	1		1	1			2				2	7	6	85,7			
Summe	214	7	188	10	130	29	100	90	216	55	161	1200	709	59,1	138	11,5	94

Fakultät Architektur

Fallzahlen Studierende - Wintersemester 2007/2008

Studiengang / -fach und angestrebter Abschluß	1. FS	2. FS	3. FS	4. FS	5. FS	6. FS	7. FS	8. FS	9.FS	10.FS	11.FS	>11. FS	Summe 1. bis >11.FS
Architektur													
- Diplom	108	1	129	3	87	25	73	54	150	37	54	56	777
- sonst. Weiterbildung	1												1
- Abschluß im Ausland	28	1											29
- Promotion	1	4	1	3	1	2	2	2	2	3		2	23
Denkmalpfl. u. Stadtentw.													
- Master/Aufbau	11		10		6	1							28
Landschaftsarchitektur													
- Diplom	57	1	46	3	37	1	23	34	64	15	28	19	328
- sonst. Weiterbildung	1												1
- Abschluß im Ausland	6		1										7
- Promotion	1		1	1			2					2	7
Summe	214	7	188	10	131	29	100	90	216	55	82	79	1201

Studentenstatistik zum Studienjahr 2007/2008

Übersichten der Fakultät Verkehrswissenschaften "Friedrich List"

Gliederung

Statistische Angaben nach Studiengängen / -fächern zu

- Studienanfänger, 1. Fachsemester und 1. Hochschulsesemester – Wintersemester im Vergleich (WS 05/06 – WS 07/08)
- Studienanfänger, 1. Fachsemester und 1. Hochschulsesemester – Sommersemester im Vergleich (SS 06 – SS 08)
- Studienanfänger im 1. Fachsemester (Frauen/Ausländer) – Wintersemester im Vergleich (WS 05/06 – WS 07/08)
- Studienanfänger im 1. Fachsemester (Frauen/Ausländer) – Sommersemester im Vergleich (SS 06 – SS08)
- Studierende in der Regelstudienzeit – Wintersemester im Vergleich (WS 05/06 – WS 07/08)
- Kopffzahlen Studierende im Wintersemester 2007/08
- Fallzahlen Studierende im Wintersemester 2007/08

Erläuterungen siehe Rückseite

Legende

Bew	- Gesamtbewerberzahl (1. und höheres Fachsemester)
FS	- Fachsemester
HS	- Hochschulsesemester an deutschen Hochschulen
RSZ	- Regelstudienzeit
Beurl	- Anzahl der beurlaubten Studenten
wbl	- weiblich
Ausl	- Ausländer

Fakultät Verkehrswissenschaften "Friedrich List"

Studienanfänger, 1. Fachsemester und 1. Hochschulsesemester - Wintersemester im Vergleich

Studiengang / -fach und angestrebter Abschluß	WS 05						WS 06						WS 07						
	Bew	Ges	1. FS	Durch.- Alter	1. HS	Durch.- Alter	Bew	Ges	1. FS	Durch.- Alter	1. HS	Durch.- Alter	Bew	Ges	1. FS	Durch.- Alter	1. HS	Durch.- Alter	
Verkehrswirtschaft																			
- Diplom	263	263	263	20,5	176	19,6	338	264	264	20,6	167	19,7	326	243	243	20,5	157	19,7	
- sonst. Weiterbildung	1						2	1	1	24,0	1	24,0	6	6	6	22,3	6	22,3	
- Abschluß im Ausland	11	9	9	24,1	9	24,1	4	4	4	22,8	4	22,8	5	4	4	23,8	4	23,8	
- Promotion	5	5	5	27,6	1	27,0	7	5	5	29,6			1	1	1	31,0			
Verkehrswirtschaft																			
- Diplom	268	161	161	20,2	125	20,0	280	172	172	20,3	129	19,9	3						
- Bachelor													279	157	157	20,6	114	19,9	
- sonst. Weiterbildung	1	1	1	23,0	1	23,0	3	2	2	26,5	2	26,5							
- Abschluß im Ausland	4	4	4	22,3	4	22,3	10	10	10	23,1	10	23,1	7	5	5	21,4	5	21,4	
- Promotion	1						2	1	1	30,0									
Summe	554	443	443	20,6	316	19,9	646	459	459	20,7	313	20,0	627	416	416	20,6	286	19,9	

Fakultät Verkehrswissenschaften "Friedrich List"

Studienanfänger, 1. Fachsemester und 1. Hochschulsesemester - Sommersemester im Vergleich

Studiengang / -fach und angestrebter Abschluß	SS 06						SS 07						SS 08					
	Bew	Ges	1. FS	Durch.- Alter	1. HS	Durch.- Alter	Bew	Ges	1. FS	Durch.- Alter	1. HS	Durch.- Alter	Bew	Ges	1. FS	Durch.- Alter	1. HS	Durch.- Alter
Verkehrswirtschaft																		
- Diplom	9	6	6	22,3	1	21,0	6	1	1	25,0	1	25,0	1					
- Bachelor													9	4	4	22,5		
- Abschluß im Ausland	4	4	4	23,8	4	23,8	4	4	4	23,3	4	23,3	4	3	3	21,0	3	21,0
- Promotion	3	1	1	25,0			3	3	3	27,3			3	3	3	28,3		
Summe	28	21	20	23,5	6	23,7	32	20	20	25,7	10	24,8	36	21	20	25,1	4	22,0
Verkehrswirtschaft																		
- Diplom	6	6	5	20,8	1	26,0	11	6	6	26,2			12	4	3	23,7	1	25,0
- Abschluß im Ausland	2						6	4	4	23,8	4	23,8						
- Promotion	4	4	4	27,8			2	2	2	31,0	1	35,0	7	7	7	27,4		
Verkehrswirtschaft																		

Fakultät Verkehrswissenschaften "Friedrich List"

Studienanfänger im 1. Fachsemester (Frauen / Ausländer) - Wintersemester im Vergleich

Studiengang / -fach und angestrebter Abschluß	WS 05					WS 06					WS 07				
	Ges	davon wbl.	in %	davon Ausl.	in %	Ges	davon wbl.	in %	davon Ausl.	in %	Ges	davon wbl.	in %	davon Ausl.	in %
Verkehrswirtschaft															
- Diplom	263	57	21,7	9	3,4	264	51	19,3	15	5,7	243	48	19,8	10	4,1
- sonst. Weiterbildung						1	1	100,0	1	100,0	6	3	50,0	6	100,0
- Abschluß im Ausland	9	2	22,2	9	100,0	4	1	25,0	4	100,0	4	2	50,0	4	100,0
- Promotion	5	1	20,0	1	20,0	5			1	20,0	1				
Verkehrswirtschaft															
- Diplom	161	83	51,6	4	2,5	172	77	44,8	4	2,3					
- Bachelor											157	74	47,1	7	4,5
- sonst. Weiterbildung	1			1	100,0	2	2	100,0	2	100,0					
- Abschluß im Ausland	4	2	50,0	4	100,0	10	6	60,0	10	100,0	5	4	80,0	5	100,0
- Promotion						1									
Summe	443	145	32,7	28	6,3	459	138	30,1	37	8,1	416	131	31,5	32	7,7

Fakultät Verkehrswissenschaften "Friedrich List"

Studienanfänger im 1. Fachsemester (Frauen / Ausländer) - Sommersemester im Vergleich

Studiengang / -fach und angestrebter Abschluß	SS 06					SS 07					SS 08				
	Ges	davon wbl.	in %	davon Ausl.	in %	Ges	davon wbl.	in %	davon Ausl.	in %	Ges	davon wbl.	in %	davon Ausl.	in %
Verkehrswirtschaft															
- Diplom	6	3	50,0	4	66,7	1			1	100,0					
- Bachelor											4	2	50,0	2	50,0
- Abschluß im Ausland	4	3	75,0	4	100,0	4	2	50,0	4	100,0	3	2	66,7	3	100,0
- Promotion	1	1	100,0			3	1	33,3	1	33,3	3				
Summe	20	10	50,0	8	40,0	20	6	30,0	13	65,0	20	5	25,0	7	35,0
Verkehrswirtschaft															
- Diplom	5	2	40,0			6	2	33,3	2	33,3	3			1	33,3
- Abschluß im Ausland						4			4	100,0					
- Promotion	4	1	25,0			2	1	50,0	1	50,0	7	1	14,3	1	14,3

Fakultät Verkehrswissenschaften "Friedrich List"
Studierende in der Regelstudienzeit - Wintersemester im Vergleich

Studiengang / -fach und angestrebter Abschluß	WS 05			WS 06			WS 07		
	Ges	davon in der RSZ	in %	Ges	davon in der RSZ	in %	Ges	davon in der RSZ	in %
Bauingenieurwesen									
- Diplom	1								
Transport u. Logistik									
- Zertifikat/Aufbau	1	1	100,0						
Verkehrsingenieurwesen									
- Diplom	863	773	89,6	918	829	90,3	939	827	88,1
- sonst. Weiterbildung				1	1	100,0	6	6	100,0
- Abschluß im Ausland	9	9	100,0	4	4	100,0	5	4	80,0
- Promotion	17	12	70,6	19	16	84,2	24	19	79,2
Verkehrswirtschaft									
- Diplom	635	496	78,1	649	543	83,7	479	398	83,1
- Bachelor							157	157	100,0
- sonst. Weiterbildung	2	2	100,0	3	3	100,0	2	1	50,0
- Abschluß im Ausland	4	4	100,0	10	10	100,0	5	5	100,0
- Promotion	4	4	100,0	5	5	100,0	7	5	71,4
Summe	1536	1301	84,7	1609	1411	87,7	1624	1422	87,6

Fakultät Verkehrswissenschaften "Friedrich List"

Kopfzahlen Studierende - Wintersemester 2007/2008

Studiengang / -fach und angestrebter Abschluß	1. FS	2. FS	3. FS	4. FS	5. FS	6. FS	7. FS	8. FS	9.FS	10.FS	> 10. FS	Sum- me	davon weibl.	in %	davon Ausl.	in %	Beurl.
Verkehrswirtschaft																	
- Diplom			123	13	100	21	56	29	52	28	57	479	249	52,0	11	2,3	66
- Bachelor	157											157	74	47,1	7	4,5	
- sonst. Weiterbildung		1								1		2	1	50,0	2	100,0	
- Abschluß im Ausland	5											5	4	80,0	5	100,0	
- Promotion		3	1			1		2				7	4	57,1	3	42,9	
Summe	416	11	329	19	248	41	163	48	132	40	177	1624	514	31,7	79	4,9	97
Verkehrswirtschaft																	
- Diplom	243	2	198	2	145	19	106	15	80	11	118	939	173	18,4	33	3,5	30
- sonst. Weiterbildung	6											6	3	50,0	6	100,0	
- Abschluß im Ausland	4			1								5	2	40,0	5	100,0	
- Promotion	1	5	7	3	3		1	2			2	24	4	16,7	7	29,2	1

Fakultät Verkehrswissenschaften "Friedrich List"

Fallzahlen Studierende - Wintersemester 2007/2008

Studiengang / -fach und angestrebter Abschluß													Summe 1. bis >11.FS
	1. FS	2. FS	3. FS	4. FS	5. FS	6. FS	7. FS	8. FS	9.FS	10.FS	11.FS	>11. FS	
Verkehrsingenieurwesen													
- Diplom	243	2	198	2	145	19	106	15	80	11	69	50	940
- sonst. Weiterbildung	6												6
- Abschluß im Ausland	4			1									5
- Promotion	1	5	7	3	3		1	2				2	24
Verkehrswirtschaft													
- Diplom			123	13	101	21	56	29	52	28	30	27	480
- Bachelor	157				7								164
- sonst. Weiterbildung		1								1			2
- Abschluß im Ausland	5												5
- Promotion		3	1			1		2					7
Summe	416	11	329	19	256	41	163	48	132	40	99	79	1633

Studentenstatistik zum Studienjahr 2007/2008

Übersichten der Fakultät Forst-, Geo- und Hydrowissenschaften

Gliederung

Statistische Angaben nach Studiengängen / -fächern zu

- Studienanfänger, 1. Fachsemester und 1. Hochschulsesemester – Wintersemester im Vergleich (WS 05/06 – WS 07/08)
- Studienanfänger, 1. Fachsemester und 1. Hochschulsesemester – Sommersemester im Vergleich (SS 06 – SS 08)
- Studienanfänger im 1. Fachsemester (Frauen/Ausländer) – Wintersemester im Vergleich (WS 05/06 – WS 07/08)
- Studienanfänger im 1. Fachsemester (Frauen/Ausländer) – Sommersemester im Vergleich (SS 06 – SS08)
- Studierende in der Regelstudienzeit – Wintersemester im Vergleich (WS 05/06 – WS 07/08)
- Kopffzahlen Studierende im Wintersemester 2007/08
- Fallzahlen Studierende im Wintersemester 2007/08

Erläuterungen siehe Rückseite

Legende

Bew	- Gesamtbewerberzahl (1. und höheres Fachsemester)
FS	- Fachsemester
HS	- Hochschulsemester an deutschen Hochschulen
RSZ	- Regelstudienzeit
Beurl	- Anzahl der beurlaubten Studenten
wbl	- weiblich
Ausl	- Ausländer
LA/MS	- Lehramt Mittelschule
LA/GY	- Lehramt Gymnasium

Fakultät Forst-, Geo- und Hydrowissenschaften

Studienanfänger, 1. Fachsemester und 1. Hochschulsesemester - Wintersemester im Vergleich

Studiengang / -fach und angestrebter Abschluß	WS 05						WS 06						WS 07					
	Bew	Ges	1. FS	Durch.- Alter	1. HS	Durch.- Alter	Bew	Ges	1. FS	Durch.- Alter	1. HS	Durch.- Alter	Bew	Ges	1. FS	Durch.- Alter	1. HS	Durch.- Alter
Abfallwirtschaft u.Altl.																		
- Diplom	70	32	32	21,2	21	20,0	41	19	19	20,8	16	20,1	89	49	49	21,5	26	20,5
- Master	10	3	3	26,0	3	26,0	4	3	3	23,3	1	24,0	3	3	3	28,0		
- Bachelor	11	7	7	20,4	3	18,7	16	14	14	21,6	10	19,9	64	27	27	22,4	14	21,6
- Diplom/Aufbau													1	1	1	30,0		
- Master/Aufbau	2	2	2	27,0									5	2	2	26,5	1	28,0
- sonst. Weiterbildung													3	3	3	25,7	2	22,0
- Abschluß im Ausland	2	2	2	22,5	2	22,5	3	3	3	22,7	3	22,7	7	6	6	23,3	6	23,3
- Promotion							1						1	1	1	24,0		
Astronomie																		
- LA/GY/Erweiterungsfach							1	1	1	26,0								
Forstwissenschaften																		
- Diplom	144	76	76	21,9	57	20,9	5						6					
- Master	6	6	6	26,5			2						6	5	5	25,2		
- Bachelor	64	27	27	21,9	20	20,8	232	108	108	21,6	77	20,8	284	117	117	21,4	88	20,6
- sonst. Weiterbildung	2	1	1	27,0	1	27,0	3	2	2	35,5	2	35,5	1	1	1	31,0	1	31,0
- Abschluß im Ausland	7	6	6	22,0	6	22,0	5	5	5	23,2	5	23,2	2	2	2	21,5	2	21,5
- Promotion	12	9	9	29,2	2	33,0	8	7	7	28,0	1	34,0	4	4	4	28,3		
Geodäsie																		
- Diplom	73	65	65	20,6	45	20,0	77	64	64	21,0	42	20,3	56	39	39	20,4	28	19,9
- sonst. Weiterbildung	2	2	2	32,0	2	32,0	2	2	2	33,5	1	30,0	1	1	1	38,0		
- Abschluß im Ausland							6	5	5	22,4	5	22,4						
- Promotion	7	4	4	25,5			5	3	3	30,7	1	36,0	2	2	2	32,0		

Fakultät Forst-, Geo- und Hydrowissenschaften

Studienanfänger, 1. Fachsemester und 1. Hochschulsesemester - Wintersemester im Vergleich

Studiengang / -fach und angestrebter Abschluß	WS 05						WS 06						WS 07					
	Bew	Ges	1. FS	Durch.- Alter	1. HS	Durch.- Alter	Bew	Ges	1. FS	Durch.- Alter	1. HS	Durch.- Alter	Bew	Ges	1. FS	Durch.- Alter	1. HS	Durch.- Alter
Geographie																		
- Diplom	303	114	114	20,4	83	19,9	271	119	119	20,3	86	19,8	3	1	1	21,0		
- Bachelor													255	101	101	20,5	70	20,2
- LA/MS	21	8	8	21,1	4	18,8	33	21	21	19,8	18	19,6	1					
- LA/GY	118	12	12	21,0	9	19,9	124	10	10	21,9	6	21,2	3					
- LA Bachelor													168	23	23	20,5	18	19,9
- LA/GY/Erweiterungsfach	1	1	1	25,0														
- Abschluß im Ausland	4	4	4	22,5	4	22,5	4	3	3	22,3	3	22,3	7	5	5	23,8	5	23,8
- Promotion	1	1	1	29,0			3	3	3	26,0	1	23,0	2	2	2	27,0		
Holztech. u.Holzwirtsch.																		
- Master/Aufbau	4	4	4	25,5			8	4	4	28,5			6	5	5	23,8	1	24,0
- Promotion							1	1	1	25,0								
Hydro Science/Engineering																		
- Master	7	1	1	23,0	1	23,0	35	5	5	24,6	4	25,0	12					
- Master/Aufbau	1	1	1	28,0			20	5	5	28,8	5	28,8	31	11	11	28,9	9	28,7
- Abschluß im Ausland													2	2	2	23,0	2	23,0
Hydrologie																		
- Diplom	76	46	46	20,0	40	19,7	96	46	46	21,0	35	20,7	128	87	87	20,9	61	20,2
- sonst. Weiterbildung	1	1	1	22,0	1	22,0	1	1	1	24,0	1	24,0	2	2	2	24,0	2	24,0
- Abschluß im Ausland	1	1	1	22,0	1	22,0												
- Promotion	1						3	2	2	27,5			2	2	2	28,0		
Kartographie																		
- Diplom	88	88	88	20,0	73	19,6	111	81	81	20,7	52	19,6	78	54	54	20,5	32	19,3
- sonst. Weiterbildung													1	1	1	31,0	1	31,0
- Promotion							1						2	2	2	28,0		
Trop.Forest.a.Manag.																		
- Master/Aufbau													26	23	22	29,0	23	29,1
Tropische Waldwirtschaft																		
- Magister/Aufbau	17	14	14	29,8	14	29,8	21	15	15	28,6	14	28,9	2	1	1	26,0		

Fakultät Forst-, Geo- und Hydrowissenschaften

Studienanfänger, 1. Fachsemester und 1. Hochschulsesemester - Wintersemester im Vergleich

Studiengang / -fach und angestrebter Abschluß	WS 05						WS 06						WS 07					
	Bew	Ges	1. FS	Durch.- Alter	1. HS	Durch.- Alter	Bew	Ges	1. FS	Durch.- Alter	1. HS	Durch.- Alter	Bew	Ges	1. FS	Durch.- Alter	1. HS	Durch.- Alter
Umweltschutz/Raumordnung																		
- Diplom/Aufbau	91	75	75	27,5	4	26,5	50	43	43	26,9	2	29,5	49	45	45	27,1	1	28,0
- Promotion													1	1	1	29,0	1	29,0
Wasserwirtschaft																		
- Diplom	95	64	64	20,6	49	20,2	75	42	42	20,8	31	20,6	110	72	72	20,9	47	20,2
- sonst. Weiterbildung	3												1	1	1	23,0	1	23,0
- Abschluß im Ausland	2						4	4	4	22,5	4	22,5	1	1	1	22,0	1	22,0
- Promotion							3	3	3	25,7	2	26,0	1	1	1	33,0	1	33,0
Summe	1247	677	677	22,0	445	20,6	1275	644	644	22,0	428	21,0	1429	706	705	22,2	444	21,2

Fakultä Forst-, Geo- und Hydrowissenschaften
Studienanfänger, 1. Fachsemester und 1. Hochschulsesemester - Sommersemester im Vergleich

Studiengang / -fach und angestrebter Abschluß	SS 06						SS 07						SS 08					
	Bew	Ges	1. FS	Durch.- Alter	1. HS	Durch.- Alter	Bew	Ges	1. FS	Durch.- Alter	1. HS	Durch.- Alter	Bew	Ges	1. FS	Durch.- Alter	1. HS	Durch.- Alter
Abfallwirtschaft u.Altl.																		
- Diplom	20	1	1	23,0			5	2	1	25,0	1	25,0	9	2	1	29,0	1	25,0
- Master	5						1						3	1	1	24,0		
- Bachelor							3	2	2	21,0			1	1	1	24,0		
- Master/Aufbau	1	1	1	28,0	1	28,0							1	1	1	25,0	1	25,0
- sonst. Weiterbildung	1	1	1	25,0	1	25,0							2	1	1	25,0	1	25,0
- Abschluß im Ausland	1						3	3	3	24,3	3	24,3	4	4	4	23,8	3	23,0
Astronomie																		
- LA/GY/Erweiterungsfach							1	1	1	24,0								
Forstwissenschaften																		
- Master	3	3	3	25,3			3	3	3	27,3			4	3	3	23,3		
- Bachelor	1	1	1	23,0			2	2	2	22,0			6	1	1	25,0		
- sonst. Weiterbildung	2	2	2	27,5	1	26,0	2	2	2	34,0	2	34,0	1	1	1	28,0	1	28,0
- Abschluß im Ausland							1	1	1	21,0	1	21,0	1	1	1	19,0	1	19,0
- Promotion	3	3	3	25,7	1	25,0	3	2	2	27,0			5	3	3	26,7	1	24,0
Geodäsie																		
- Diplom	1						1	1	1	20,0			3	1	1	21,0	1	21,0
- sonst. Weiterbildung													3	2	2	35,0	1	31,0
- Abschluß im Ausland	2	1	1	24,0	1	24,0	1	1	1	24,0	1	24,0						
- Promotion	2	1	1	29,0			2	1	1	27,0			2	2	2	30,5	1	27,0
Geographie																		
- Diplom	4	2	2	20,5	1	22,0	2	2	2	21,0			1					
- Bachelor													1	1	1	22,0		
- sonst. Weiterbildung	1	1	1	24,0	1	24,0							1					
- Abschluß im Ausland	3	3	3	22,0	3	22,0	2	2	2	22,0	2	22,0	1					
- Promotion	3	3	3	28,7	1	29,0	2	1	1	28,0			8	3	3	27,0	1	25,0
Hydro Science/Engineering																		
- Master/Aufbau													1	1	1	32,0		
- Abschluß im Ausland	2	2	2	21,5	2	21,5												

Fakultä Forst-, Geo- und Hydrowissenschaften

Studienanfänger, 1. Fachsemester und 1. Hochschulsesemester - Sommersemester im Vergleich

Studiengang / -fach und angestrebter Abschluß	SS 06						SS 07						SS 08					
	Bew	Ges	1. FS	Durch.- Alter	1. HS	Durch.- Alter	Bew	Ges	1. FS	Durch.- Alter	1. HS	Durch.- Alter	Bew	Ges	1. FS	Durch.- Alter	1. HS	Durch.- Alter
Hydrologie																		
- Diplom							1						1	1	1	26,0		
- Abschluß im Ausland													1	1	1	21,0	1	21,0
- Promotion	2						3	1	1	28,0			2	2	2	27,0		
Kartographie																		
- Diplom							1	1	1	24,0			1	1	1	28,0		
- sonst. Weiterbildung	1	1	1	28,0	1	28,0	1						1	1	1	44,0	1	44,0
- Promotion													3	3	3	30,0	1	31,0
Tropische Waldwirtschaft																		
- Magister/Aufbau	1	1	1	35,0			1											
Umweltschutz/Raumordnung																		
- Diplom/Aufbau	9	9	9	28,1			7	7	7	26,1	1	22,0	5	5	5	28,6	1	23,0
- sonst. Weiterbildung	2	2	2	24,5	1	24,0												
- Abschluß im Ausland							1	1	1	23,0	1	23,0						
- Promotion	1												1	1	1	30,0		
Wasserwirtschaft																		
- Diplom	2						4	1			1	25,0	2					
- sonst. Weiterbildung							1	1	1	26,0								
- Abschluß im Ausland							1	1	1	22,0	1	22,0						
- Promotion	3	2	2	30,5	2	30,5	1											
Summe	76	40	40	26,2	17	25,0	56	39	37	25,0	14	24,8	75	44	43	27,1	17	25,8

Fakultät Forst-, Geo- und Hydrowissenschaften
Studienanfänger im 1. Fachsemester (Frauen / Ausländer) - Wintersemester im Vergleich

Studiengang / -fach und angestrebter Abschluß	WS 05					WS 06					WS 07				
	Ges	davon wbl.	in %	davon Ausl.	in %	Ges	davon wbl.	in %	davon Ausl.	in %	Ges	davon wbl.	in %	davon Ausl.	in %
Abfallwirtschaft u.Altl.															
- Diplom	32	13	40,6	2	6,3	19	6	31,6	1	5,3	49	24	49,0	3	6,1
- Master	3	1	33,3	3	100,0	3	2	66,7	3	100,0	3	2	66,7	3	100,0
- Bachelor	7	4	57,1	2	28,6	14	8	57,1	4	28,6	27	9	33,3	6	22,2
- Diplom/Aufbau											1			1	100,0
- Master/Aufbau	2	1	50,0								2	1	50,0	1	50,0
- sonst. Weiterbildung											3	3	100,0	3	100,0
- Abschluß im Ausland	2	1	50,0	2	100,0	3	1	33,3	3	100,0	6			6	100,0
- Promotion											1				
Astronomie															
- LA/GY/Erweiterungsfach						1									
Forstwissenschaften															
- Diplom	76	18	23,7												
- Master	6	2	33,3								5	3	60,0		
- Bachelor	27	10	37,0			108	29	26,9			117	29	24,8		
- sonst. Weiterbildung	1			1	100,0	2	1	50,0	2	100,0	1			1	100,0
- Abschluß im Ausland	6	4	66,7	6	100,0	5	4	80,0	5	100,0	2	1	50,0	2	100,0
- Promotion	9	4	44,4	2	22,2	7	5	71,4	2	28,6	4	2	50,0	2	50,0
Geodäsie															
- Diplom	65	28	43,1	3	4,6	64	19	29,7	1	1,6	39	12	30,8	1	2,6
- sonst. Weiterbildung	2			2	100,0	2	1	50,0	2	100,0	1			1	100,0
- Abschluß im Ausland						5	3	60,0	5	100,0					
- Promotion	4	2	50,0			3			1	33,3	2	2	100,0	1	50,0

Fakultät Forst-, Geo- und Hydrowissenschaften
Studienanfänger im 1. Fachsemester (Frauen / Ausländer) - Wintersemester im Vergleich

Studiengang / -fach und angestrebter Abschluß	WS 05					WS 06					WS 07				
	Ges	davon wbl.	in %	davon Ausl.	in %	Ges	davon wbl.	in %	davon Ausl.	in %	Ges	davon wbl.	in %	davon Ausl.	in %
Geographie															
- Diplom	114	47	41,2	1	0,9	119	54	45,4			1				
- Bachelor											101	42	41,6	2	2,0
- LA/MS	8	6	75,0			21	14	66,7							
- LA/GY	12	8	66,7			10	5	50,0							
- LA Bachelor											23	13	56,5		
- LA/GY/Erweiterungsfach	1	1	100,0												
- Abschluß im Ausland	4	2	50,0	4	100,0	3	2	66,7	3	100,0	5	3	60,0	5	100,0
- Promotion	1	1	100,0			3	2	66,7	1	33,3	2	2	100,0	1	50,0
Holztech. u.Holzwirtsch.															
- Master/Aufbau	4	2	50,0	1	25,0	4	1	25,0	1	25,0	5	3	60,0	1	20,0
- Promotion						1									
Hydro Science/Engineering															
- Master	1			1	100,0	5	3	60,0	5	100,0					
- Master/Aufbau	1	1	100,0			5	1	20,0	5	100,0	11	3	27,3	10	90,9
- Abschluß im Ausland											2	1	50,0	2	100,0
Hydrologie															
- Diplom	46	15	32,6			46	20	43,5	2	4,3	87	30	34,5	2	2,3
- sonst. Weiterbildung	1			1	100,0	1			1	100,0	2	1	50,0	2	100,0
- Abschluß im Ausland	1	1	100,0	1	100,0										
- Promotion						2					2	1	50,0		
Kartographie															
- Diplom	88	40	45,5			81	30	37,0	1	1,2	54	30	55,6		
- sonst. Weiterbildung											1			1	100,0
- Promotion											2	1	50,0	1	50,0
Trop.Forest.a.Manag.															
- Master/Aufbau											22	7	31,8	22	100,0
Tropische Waldwirtschaft															
- Magister/Aufbau	14	3	21,4	14	100,0	15	6	40,0	14	93,3	1				

Fakultät Forst-, Geo- und Hydrowissenschaften

Studienanfänger im 1. Fachsemester (Frauen / Ausländer) - Wintersemester im Vergleich

Studiengang / -fach und angestrebter Abschluß	WS 05					WS 06					WS 07				
	Ges	davon wbl.	in %	davon Ausl.	in %	Ges	davon wbl.	in %	davon Ausl.	in %	Ges	davon wbl.	in %	davon Ausl.	in %
Umweltschutz/Raumordnung															
- Diplom/Aufbau	75	46	61,3	9	12,0	43	29	67,4	7	16,3	45	33	73,3	5	11,1
- Promotion											1	1	100,0	1	100,0
Wasserwirtschaft															
- Diplom	64	15	23,4	3	4,7	42	14	33,3	2	4,8	72	20	27,8	4	5,6
- sonst. Weiterbildung											1	1	100,0	1	100,0
- Abschluß im Ausland						4	2	50,0	4	100,0	1			1	100,0
- Promotion						3	1	33,3	3	100,0	1	1	100,0	1	100,0
Summe	677	276	40,8	58	8,6	644	263	40,8	78	12,1	705	281	39,9	93	13,2

Fakultät Forst-, Geo- und Hydrowissenschaften
Studienanfänger im 1. Fachsemester (Frauen / Ausländer) - Sommersemester im Vergleich

Studiengang / -fach und angestrebter Abschluß	SS 06					SS 07					SS 08				
	Ges	davon wbl.	in %	davon Ausl.	in %	Ges	davon wbl.	in %	davon Ausl.	in %	Ges	davon wbl.	in %	davon Ausl.	in %
Abfallwirtschaft u.Altl.															
- Diplom	1	1	100,0	1	100,0	1	1	100,0	1	100,0	1	1	100,0	1	100,0
- Master											1	1	100,0	1	100,0
- Bachelor						2	2	100,0	1	50,0	1	1	100,0	1	100,0
- Master/Aufbau	1	1	100,0	1	100,0						1	1	100,0	1	100,0
- sonst. Weiterbildung	1			1	100,0									1	100,0
- Abschluß im Ausland						3	1	33,3	3	100,0	4	4	100,0	4	100,0
Astronomie															
- LA/GY/Erweiterungsfach						1	1	100,0							
Forstwissenschaften															
- Master	3	1	33,3			3	1	33,3			3	1	33,3		
- Bachelor	1	1	100,0			2	1	50,0			1	1	100,0		
- sonst. Weiterbildung	2			2	100,0	2			2	100,0	1			1	100,0
- Abschluß im Ausland						1	1	100,0	1	100,0	1	1	100,0	1	100,0
- Promotion	3	2	66,7	1	33,3	2	1	50,0			3			2	66,7
Geodäsie															
- Diplom						1					1	1	100,0	1	100,0
- sonst. Weiterbildung											2			2	100,0
- Abschluß im Ausland	1			1	100,0	1	1	100,0	1	100,0					
- Promotion	1					1					2	1	50,0	2	100,0
Geographie															
- Diplom	2	2	100,0	1	50,0	2	1	50,0	1	50,0					
- Bachelor											1	1	100,0		
- sonst. Weiterbildung	1	1	100,0	1	100,0										
- Abschluß im Ausland	3	3	100,0	3	100,0	2	2	100,0	2	100,0					
- Promotion	3	2	66,7	1	33,3	1					3	3	100,0	1	33,3
Hydro Science/Engineering															
- Master/Aufbau											1				
- Abschluß im Ausland	2	2	100,0	2	100,0										

Fakultät Forst-, Geo- und Hydrowissenschaften

Studienanfänger im 1. Fachsemester (Frauen / Ausländer) - Sommersemester im Vergleich

Studiengang / -fach und angestrebter Abschluß	SS 06					SS 07					SS 08				
	Ges	davon wbl.	in %	davon Ausl.	in %	Ges	davon wbl.	in %	davon Ausl.	in %	Ges	davon wbl.	in %	davon Ausl.	in %
Hydrologie															
- Diplom											1	1	100,0		
- Abschluß im Ausland											1	1	100,0	1	100,0
- Promotion						1	1	100,0			2	2	100,0		
Kartographie															
- Diplom						1					1				
- sonst. Weiterbildung	1			1	100,0						1			1	100,0
- Promotion											3	1	33,3	2	66,7
Tropische Waldwirtschaft															
- Magister/Aufbau	1	1	100,0	1	100,0										
Umweltschutz/Raumordnung															
- Diplom/Aufbau	9	9	100,0	2	22,2	7	6	85,7	1	14,3	5	4	80,0	2	40,0
- sonst. Weiterbildung	2	1	50,0	2	100,0										
- Abschluß im Ausland						1			1	100,0					
- Promotion											1				
Wasserwirtschaft															
- sonst. Weiterbildung						1			1	100,0					
- Abschluß im Ausland						1	1	100,0	1	100,0					
- Promotion	2	1	50,0	2	100,0										
Summe	40	28	70,0	23	57,5	37	21	56,8	16	43,2	43	26	60,5	25	58,1

Fakultät Forst-, Geo- und Hydrowissenschaften

Studierende in der Regelstudienzeit - Wintersemester im Vergleich

Studiengang / -fach und angestrebter Abschluß	WS 05			WS 06			WS 07		
	Ges	davon in der RSZ	in %	Ges	davon in der RSZ	in %	Ges	davon in der RSZ	in %
Abfallwirtschaft u.Altl.									
- Diplom	143	134	93,7	136	119	87,5	157	145	92,4
- Master	5	4	80,0	8	7	87,5	11	8	72,7
- Bachelor	14	12	85,7	26	25	96,2	40	40	100,0
- Diplom/Aufbau							1	1	100,0
- Master/Aufbau	4	4	100,0	2	1	50,0	10	2	20,0
- sonst. Weiterbildung	2	2	100,0	2	1	50,0	4	3	75,0
- Abschluß im Ausland	2	2	100,0	3	3	100,0	7	6	85,7
- Promotion	2	1	50,0	2	1	50,0	2	2	100,0
Astronomie									
- LA/GY/Erweiterungsfach				2	1	50,0	3	1	33,3
Forstwissenschaften									
- Diplom	438	350	79,9	339	263	77,6	264	189	71,6
- Master	18	13	72,2	14	9	64,3	11	9	81,8
- Bachelor	92	77	83,7	172	146	84,9	255	236	92,5
- sonst. Weiterbildung	1	1	100,0	2	2	100,0	2	2	100,0
- Abschluß im Ausland	6	6	100,0	5	5	100,0	2	2	100,0
- Promotion	47	34	72,3	51	33	64,7	46	30	65,2
Geodäsie									
- Diplom	211	166	78,7	204	182	89,2	188	166	88,3
- sonst. Weiterbildung	2	2	100,0	3	2	66,7	4	2	50,0
- Abschluß im Ausland				5	5	100,0	1		
- Promotion	19	11	57,9	23	13	56,5	18	13	72,2

Fakultät Forst-, Geo- und Hydrowissenschaften

Studierende in der Regelstudienzeit - Wintersemester im Vergleich

Studiengang / -fach und angestrebter Abschluß	WS 05			WS 06			WS 07		
	Ges	davon in der RSZ	in %	Ges	davon in der RSZ	in %	Ges	davon in der RSZ	in %
Geographie									
- Diplom	686	511	74,5	701	531	75,7	580	383	66,0
- Bachelor							101	101	100,0
- LA/MS	100	97	97,0	105	95	90,5	87	64	73,6
- LA/GY	136	128	94,1	124	105	84,7	109	72	66,1
- LA Bachelor							23	23	100,0
- LA/MS/Erweiterungsfach	1								
- LA/GY/Erweiterungsfach	1	1	100,0	1	1	100,0			
- sonst. Weiterbildung							2	1	50,0
- Abschluß im Ausland	5	5	100,0	4	3	75,0	6	6	100,0
- Promotion	12	6	50,0	17	10	58,8	16	11	68,8
Holztech. u.Holzwirtsch.									
- Master/Aufbau	12	10	83,3	11	7	63,6	12	9	75,0
- Promotion	2	2	100,0	3	3	100,0	3	3	100,0
Hydro Science/Engineering									
- Master	6	6	100,0	10	7	70,0	11	10	90,9
- Master/Aufbau	5	5	100,0	10	7	70,0	14	11	78,6
- Abschluß im Ausland							2	2	100,0
Hydrologie									
- Diplom	225	195	86,7	229	199	86,9	283	244	86,2
- sonst. Weiterbildung	1	1	100,0	1	1	100,0	2	2	100,0
- Abschluß im Ausland	3	3	100,0						
- Promotion	5	3	60,0	9	7	77,8	11	8	72,7
Kartographie									
- Diplom	196	169	86,2	206	178	86,4	182	152	83,5
- sonst. Weiterbildung				1			1	1	100,0
- Promotion	6	4	66,7	6	2	33,3	5	2	40,0
Trop.Forest.a.Manag.									
- Master/Aufbau							23	23	100,0

Fakultät Forst-, Geo- und Hydrowissenschaften

Studierende in der Regelstudienzeit - Wintersemester im Vergleich

Studiengang / -fach und angestrebter Abschluß	WS 05			WS 06			WS 07		
	Ges	davon in der RSZ	in %	Ges	davon in der RSZ	in %	Ges	davon in der RSZ	in %
Tropische Waldwirtschaft									
- Magister/Aufbau	37	32	86,5	37	29	78,4	17	12	70,6
- Promotion	2	2	100,0	2	1	50,0	2		
Umweltschutz/Raumordnung									
- Diplom/Aufbau	206	129	62,6	197	112	56,9	167	88	52,7
- sonst. Weiterbildung				1	1	100,0			
- Promotion	1	1	100,0				1	1	100,0
Wasserwirtschaft									
- Diplom	242	212	87,6	236	209	88,6	264	231	87,5
- sonst. Weiterbildung							1	1	100,0
- Abschluß im Ausland				4	4	100,0	1	1	100,0
- Promotion	18	10	55,6	17	13	76,5	12	5	41,7
Summe	2914	2351	80,7	2931	2343	79,9	2964	2324	78,4

Fakultät Forst-, Geo- und Hydrowissenschaften
Kopfzahlen Studierende - Wintersemester 2007/2008

Studiengang / -fach und angestrebter Abschluß	1. FS	2. FS	3. FS	4. FS	5. FS	6. FS	7. FS	8. FS	9.FS	10.FS	> 10. FS	Sum- me	davon weibl.	in %	davon Ausl.	in %	Beurl.
Abfallwirtschaft u.Altl.																	
- Diplom	49		19	1	26	4	31	4	10	2	11	157	68	43,3	7	4,5	12
- Master	3	1	3	1	3							11	6	54,5	11	100,0	
- Bachelor	27		8	1	3		1					40	16	40,0	12	30,0	1
- Diplom/Aufbau	1											1			1	100,0	
- Master/Aufbau	2	8										10	9	90,0	9	90,0	
- sonst. Weiterbildung	3						1					4	3	75,0	4	100,0	
- Abschluß im Ausland	6	1										7			7	100,0	
- Promotion	1		1									2	1	50,0			
Astronomie																	
- LA/GY/Erweiterungsfach			1			1			1			3	2	66,7			
Forstwissenschaften																	
- Diplom					56	4	49	30	50	7	68	264	98	37,1			33
- Master	5	4		2								11	6	54,5			4
- Bachelor	117	1	95	1	15	6	7	4	8	1		255	71	27,8	1	0,4	12
- sonst. Weiterbildung	1	1										2			2	100,0	
- Abschluß im Ausland	2											2	1	50,0	2	100,0	
- Promotion	4	1	7	3	10	4	2	3	5	3	4	46	21	45,7	13	28,3	2
Geodäsie																	
- Diplom	39	1	40		36		30	6	14	3	19	188	73	38,8	4	2,1	8
- sonst. Weiterbildung	1	1	1		1							4	1	25,0	4	100,0	
- Abschluß im Ausland			1									1	1	100,0	1	100,0	
- Promotion	2	1	3	3	4				1	1	3	18	7	38,9	3	16,7	

Fakultät Forst-, Geo- und Hydrowissenschaften
Kopfzahlen Studierende - Wintersemester 2007/2008

Studiengang / -fach und angestrebter Abschluß	1. FS	2. FS	3. FS	4. FS	5. FS	6. FS	7. FS	8. FS	9.FS	10.FS	> 10. FS	Sum- me	davon weibl.	in %	davon Ausl.	in %	Beurl.
Geographie																	
- Diplom	1		103	7	94	6	76	16	79	12	186	580	259	44,7	2	0,3	40
- Bachelor	101											101	42	41,6	2	2,0	
- LA/MS		1	13		5	6	37	2	14	3	6	87	62	71,3			6
- LA/GY			13	1	10	5	16	3	23	9	29	109	74	67,9			10
- LA Bachelor	23											23	13	56,5			
- sonst. Weiterbildung		1		1								2	1	50,0	2	100,0	
- Abschluß im Ausland	5	1										6	4	66,7	6	100,0	
- Promotion	2	1	3	4	1		2			1	2	16	9	56,3	3	18,8	
Holztech. u.Holzwirtsch.																	
- Master/Aufbau	5		4		3							12	5	41,7	2	16,7	
- Promotion			1		2							3			1	33,3	
Hydro Science/Engineering																	
- Master			10		1							11	4	36,4	11	100,0	
- Master/Aufbau	11				1	1	1					14	4	28,6	10	71,4	
- Abschluß im Ausland	2											2	1	50,0	2	100,0	
Hydrologie																	
- Diplom	87	1	39		32	10	39	4	32	3	36	283	135	47,7	5	1,8	16
- sonst. Weiterbildung	2											2	1	50,0	2	100,0	
- Promotion	2	2	1		2	1	1			1	1	11	3	27,3			1
Kartographie																	
- Diplom	54	1	42		23	2	16		11	3	30	182	95	52,2	1	0,5	4
- sonst. Weiterbildung	1											1			1	100,0	
- Promotion	2						1	1			1	5	2	40,0	3	60,0	
Trop.Forest.a.Manag.																	
- Master/Aufbau	22		1									23	7	30,4	23	100,0	
Tropische Waldwirtschaft																	
- Magister/Aufbau	1		10	1	4					1		17	5	29,4	15	88,2	
- Promotion							1	1				2			1	50,0	

Fakultät Forst-, Geo- und Hydrowissenschaften

Kopfzahlen Studierende - Wintersemester 2007/2008

Studiengang / -fach und angestrebter Abschluß	1. FS	2. FS	3. FS	4. FS	5. FS	6. FS	7. FS	8. FS	9.FS	10.FS	> 10. FS	Sum- me	davon weibl.	in %	davon Ausl.	in %	Beurl.
Umweltschutz/Raumordnung																	
- Diplom/Aufbau	45	5	32	5	35	5	19	3	11	1	6	167	112	67,1	24	14,4	11
- Promotion	1											1	1	100,0	1	100,0	
Wasserwirtschaft																	
- Diplom	72		38	3	45	5	36	3	27	2	33	264	98	37,1	18	6,8	9
- sonst. Weiterbildung	1											1	1	100,0	1	100,0	
- Abschluß im Ausland	1											1			1	100,0	
- Promotion	1		2	1	1		2	2		1	2	12	8	66,7	5	41,7	
Summe	705	33	491	35	413	60	368	82	286	54	437	2964	1330	44,9	223	7,5	169

Fakultät Forst-,Geo- und Hydrowissenschaften

Fallzahlen Studierende - Wintersemester 2007/2008

Studiengang / -fach und angestrebter Abschluß	1. FS	2. FS	3. FS	4. FS	5. FS	6. FS	7. FS	8. FS	9.FS	10.FS	11.FS	>11. FS	Summe 1. bis >11.FS
Abfallwirtschaft u.Atl.													
- Diplom	50		19	1	26	4	31	4	12	2	6	5	160
- Master	3	1	3	1	3								11
- Bachelor	27		8	1	3		1						40
- Diplom/Aufbau	1												1
- Master/Aufbau	2	8											10
- sonst. Weiterbildung	3						1						4
- Abschluß im Ausland	6	1											7
- Promotion	1		1										2
Astronomie													
- LA/MS/Erweiterungsfach			2		1								3
- LA/GY/Erweiterungsfach			15		1	1	1		1			1	20
Forstwissenschaften													
- Diplom					56	4	49	30	50	7	28	40	264
- Master	5	4		2									11
- Bachelor	117	1	95	1	15	6	7	4	9	1			256
- sonst. Weiterbildung	1	1											2
- Abschluß im Ausland	2												2
- Promotion	4	1	7	3	10	4	2	3	5	3	1	3	46
Geodäsie													
- Diplom	39	1	40		36		30	6	14	3	12	7	188
- sonst. Weiterbildung	1	1	1		1								4
- Abschluß im Ausland			1										1
- Promotion	2	1	3	3	4				1	1	1	2	18

Fakultät Forst-,Geo- und Hydrowissenschaften
Fallzahlen Studierende - Wintersemester 2007/2008

Studiengang / -fach und angestrebter Abschluß	1. FS	2. FS	3. FS	4. FS	5. FS	6. FS	7. FS	8. FS	9.FS	10.FS	11.FS	>11. FS	Summe 1. bis >11.FS
Geographie													
- Diplom	1		103	7	94	6	76	16	79	12	90	97	581
- Magister NF				1	1	5	17	4	14	4	9	11	66
- Bachelor	101												101
- LA/MS		1	19	1	16	6	52	3	21	3	5	3	130
- LA/GY		1	31	1	20	8	31	4	36	21	39	25	217
- LA Bachelor	49												49
- LA/GY/Erweiterungsfach					1						1		2
- sonst. Weiterbildung		1		1									2
- Abschluß im Ausland	5	1											6
- Promotion	2	1	3	4	1		2			1		2	16
Holztech. u.Holzwirtsch.													
- Master/Aufbau	5		4		3								12
- Promotion			1		2								3
Hydro Science/Engineering													
- Master			10		1								11
- Master/Aufbau	11				1	1	1						14
- Abschluß im Ausland	2												2
Hydrologie													
- Diplom	87	1	39		32	10	39	4	32	3	20	16	283
- sonst. Weiterbildung	2												2
- Promotion	2	2	1		2	1	1			1		1	11
Kartographie													
- Diplom	54	1	42		23	2	16		11	3	12	18	182
- sonst. Weiterbildung	1												1
- Promotion	2						1	1			1		5
Trop.Forest.a.Manag.													
- Master/Aufbau	22		1										23

Fakultät Forst-,Geo- und Hydrowissenschaften

Fallzahlen Studierende - Wintersemester 2007/2008

Studiengang / -fach und angestrebter Abschluß	1. FS	2. FS	3. FS	4. FS	5. FS	6. FS	7. FS	8. FS	9.FS	10.FS	11.FS	>11. FS	Summe 1. bis >11.FS
Tropische Waldwirtschaft													
- Magister/Aufbau	1		10	1	4					1			17
- Promotion							1	1					2
Umweltschutz/Raumordnung													
- Diplom/Aufbau	45	5	32	5	35	5	19	3	11	1	5	1	167
- Promotion	1												1
Wasserwirtschaft													
- Diplom	73		38	3	45	5	36	3	27	2	22	11	265
- sonst. Weiterbildung	1												1
- Abschluß im Ausland	1												1
- Promotion	1		2	1	1		2	2		1		2	12
Summe	733	34	531	37	438	68	416	88	323	70	252	245	3235

Studentenstatistik zum Studienjahr 2007/2008

Übersichten der Medizinischen Fakultät Carl Gustav Carus

Gliederung

Statistische Angaben nach Studiengängen / -fächern zu

- Studienanfänger, 1. Fachsemester und 1. Hochschulsesemester – Wintersemester im Vergleich (WS 05/06 – WS 07/08)
- Studienanfänger, 1. Fachsemester und 1. Hochschulsesemester – Sommersemester im Vergleich (SS 06 – SS 08)
- Studienanfänger im 1. Fachsemester (Frauen/Ausländer) – Wintersemester im Vergleich (WS 05/06 – WS 07/08)
- Studienanfänger im 1. Fachsemester (Frauen/Ausländer) – Sommersemester im Vergleich (SS 06 – SS08)
- Studierende in der Regelstudienzeit – Wintersemester im Vergleich (WS 05/06 – WS 07/08)
- Kopffzahlen Studierende im Wintersemester 2007/08
- Fallzahlen Studierende im Wintersemester 2007/08

Erläuterungen siehe Rückseite

Legende

Bew	- Gesamtbewerberzahl (1. und höheres Fachsemester)
FS	- Fachsemester
HS	- Hochschulsesemester an deutschen Hochschulen
RSZ	- Regelstudienzeit
Beurl	- Anzahl der beurlaubten Studenten
wbl	- weiblich
Ausl	- Ausländer

Medizinische Fakultät Carl Gustav Carus

Studienanfänger, 1. Fachsemester und 1. Hochschulsesemester - Wintersemester im Vergleich

Studiengang / -fach und angestrebter Abschluß	WS 05						WS 06						WS 07					
	Bew	Ges	1. FS	Durch.- Alter	1. HS	Durch.- Alter	Bew	Ges	1. FS	Durch.- Alter	1. HS	Durch.- Alter	Bew	Ges	1. FS	Durch.- Alter	1. HS	Durch.- Alter
Med. Radiation Sciences - Master/Aufbau	11	11	11	25,5	2	27,5							6	6	6	30,0	4	31,5
Medizin - Staatsprüfung	1268	255	236	20,7	226	20,5	1783	240	236	20,5	223	20,4	1131	231	227	21,0	204	20,7
- sonst. Weiterbildung	4	4	4	28,8	3	30,3							1					
- Abschluß im Ausland	6	3			3	23,3	7	7	3	22,0	7	22,1	10	10			10	23,7
- Promotion	21	21	21	26,0	7	25,1	17	17	17	27,1	4	26,5	21	21	21	27,8	2	27,0
Public Health - Magister/Aufbau	2	2	2	31,0	1	37,0	31	27	27	31,1	3	39,7						
Zahnmedizin - Staatsprüfung	192	48	47	20,6	41	20,4	274	62	61	20,7	56	20,9	146	49	49	21,1	43	20,8
- Abschluß im Ausland	1						3	3	1	27,0	3	24,0						
- Promotion	1	1	1	25,0			1	1	1	27,0								
Summe	1506	345	322	21,4	283	20,9	2116	357	346	21,7	296	20,8	1315	317	303	21,7	263	21,1

Medizinische Fakultät Carl Gustav Carus

Studienanfänger, 1. Fachsemester und 1. Hochschulse semester - Sommersemester im Vergleich

Studiengang / -fach und angestrebter Abschluß	SS 06						SS 07						SS 08					
	Bew	Ges	1. FS	Durch.- Alter	1. HS	Durch.- Alter	Bew	Ges	1. FS	Durch.- Alter	1. HS	Durch.- Alter	Bew	Ges	1. FS	Durch.- Alter	1. HS	Durch.- Alter
Medizin																		
- Staatsprüfung	419	5	2	19,0	3	22,0	389	4	2	25,5	2	21,0	384	5	3	20,7	2	23,5
- sonst. Weiterbildung	1	1	1	35,0														
- Promotion	10	6	6	28,5	1	24,0	15	15	15	27,9	3	29,7	29	29	28	28,1	10	27,2
Public Health																		
- Magister/Aufbau	1	1	1	25,0			1	1	1	32,0								
Zahnmedizin																		
- Staatsprüfung	74	2	2	22,5			52	2	1	28,0	1	21,0	50	2	2	22,0		
- Abschluß im Ausland	2	2			2	21,0	2	2			2	21,5	3	2			2	22,5
- Promotion	3	3	3	31,3			2	2	2	27,0			3	3	3	24,0	1	24,0
Summe	510	20	15	27,2	6	22,0	461	26	21	27,8	8	24,4	469	41	36	26,8	15	25,9

Medizinische Fakultät Carl Gustav Carus

Studienanfänger im 1. Fachsemester (Frauen / Ausländer) - Wintersemester im Vergleich

Studiengang / -fach und angestrebter Abschluß	WS 05					WS 06					WS 07				
	Ges	davon wbl.	in %	davon Ausl.	in %	Ges	davon wbl.	in %	davon Ausl.	in %	Ges	davon wbl.	in %	davon Ausl.	in %
Med. Radiation Sciences															
- Master/Aufbau	11	3	27,3	2	18,2						6	2	33,3	4	66,7
Medizin															
- Staatsprüfung	236	165	69,9	18	7,6	236	161	68,2	14	5,9	227	160	70,5	7	3,1
- sonst. Weiterbildung	4	2	50,0	4	100,0										
- Abschluß im Ausland						3	3	100,0	3	100,0					
- Promotion	21	13	61,9	10	47,6	17	13	76,5	5	29,4	21	15	71,4	6	28,6
Public Health															
- Magister/Aufbau	2	2	100,0	1	50,0	27	12	44,4	2	7,4					
Zahnmedizin															
- Staatsprüfung	47	24	51,1	4	8,5	61	34	55,7	5	8,2	49	35	71,4	2	4,1
- Abschluß im Ausland						1			1	100,0					
- Promotion	1	1	100,0			1	1	100,0							
Summe	322	210	65,2	39	12,1	346	224	64,7	30	8,7	303	212	70,0	19	6,3

Medizinische Fakultät Carl Gustav Carus

Studienanfänger im 1. Fachsemester (Frauen / Ausländer) - Sommersemester im Vergleich

Studiengang / -fach und angestrebter Abschluß	SS 06					SS 07					SS 08				
	Ges	davon wbl.	in %	davon Ausl.	in %	Ges	davon wbl.	in %	davon Ausl.	in %	Ges	davon wbl.	in %	davon Ausl.	in %
Medizin															
- Staatsprüfung	2	1	50,0			2	1	50,0	1	50,0	3	1	33,3		
- sonst. Weiterbildung	1	1	100,0	1	100,0										
- Promotion	6	4	66,7	1	16,7	15	10	66,7	3	20,0	28	15	53,6	12	42,9
Public Health															
- Magister/Aufbau	1	1	100,0			1	1	100,0							
Zahnmedizin															
- Staatsprüfung	2	2	100,0			1	1	100,0			2	1	50,0		
- Promotion	3	2	66,7			2					3	3	100,0	1	33,3
Summe	15	11	73,3	2	13,3	21	13	61,9	4	19,0	36	20	55,6	13	36,1

Medizinische Fakultät Carl Gustav Carus

Studierende in der Regelstudienzeit - Wintersemester im Vergleich

Studiengang / -fach und angestrebter Abschluß	WS 05			WS 06			WS 07		
	Ges	davon in der RSZ	in %	Ges	davon in der RSZ	in %	Ges	davon in der RSZ	in %
Med. Radiation Sciences									
- Master/Aufbau	11	11	100,0	7	7	100,0	6	6	100,0
Medizin									
- Staatsprüfung	1760	1672	95,0	1798	1689	93,9	1789	1704	95,2
- sonst. Weiterbildung	5	5	100,0	2	1	50,0	2	1	50,0
- Abschluß im Ausland	3			7	7	100,0	11	11	100,0
- Promotion	60	43	71,7	76	62	81,6	87	76	87,4
Public Health									
- Magister/Aufbau	46	36	78,3	63	34	54,0	55	29	52,7
- Promotion							2	2	100,0
Zahnmedizin									
- Staatsprüfung	300	284	94,7	322	302	93,8	313	295	94,2
- sonst. Weiterbildung	3	3	100,0	3	2	66,7	3		
- Abschluß im Ausland				3	3	100,0			
- Promotion	7	6	85,7	7	6	85,7	3	2	66,7
Summe	2195	2060	93,8	2288	2113	92,4	2271	2126	93,6

Medizinische Fakultät Carl Gustav Carus

Kopfzahlen Studierende - Wintersemester 2007/2008

Studiengang / -fach und angestrebter Abschluß	1. FS	2. FS	3. FS	4. FS	5. FS	6. FS	7. FS	8. FS	9.FS	10.FS	> 10. FS	Sum- me	davon weibl.	in %	davon Ausl.	in %	Beurl.
Med. Radiation Sciences - Master/Aufbau	6											6	2	33,3	4	66,7	
Medizin																	
- Staatsprüfung	227	2	232	34	222	48	222	54	199	75	474	1789	1210	67,6	73	4,1	141
- sonst. Weiterbildung			1		1							2	2	100,0	2	100,0	
- Abschluß im Ausland					2		6		1		2	11	7	63,6	11	100,0	
- Promotion	21	17	12	5	19	3	2	1	2	1	4	87	55	63,2	35	40,2	
Public Health																	
- Magister/Aufbau		2	25	2	4	1	16		2	1	2	55	28	50,9	7	12,7	3
- Promotion			2									2	1	50,0			
Zahnmedizin																	
- Staatsprüfung	49		50	1	46	7	55	4	42	1	58	313	197	62,9	22	7,0	12
- sonst. Weiterbildung						1			2			3			3	100,0	
- Promotion			2					1				3	3	100,0			
Summe	303	21	324	42	294	60	301	60	248	78	540	2271	1505	66,3	157	6,9	156

Medizinische Fakultät Carl Gustav Carus

Fallzahlen Studierende - Wintersemester 2007/2008

Studiengang / -fach und angestrebter Abschluß	1. FS	2. FS	3. FS	4. FS	5. FS	6. FS	7. FS	8. FS	9.FS	10.FS	11.FS	>11. FS	Summe 1. bis >11.FS
Med. Radiation Sciences - Master/Aufbau	6												6
Medizin													
- Staatsprüfung	227	2	232	34	222	48	222	54	199	75	168	308	1791
- sonst. Weiterbildung			1		1								2
- Abschluß im Ausland					2		6		1		2		11
- Promotion	21	17	12	5	19	3	2	1	2	1		4	87
Public Health													
- Magister/Aufbau		2	25	2	4	1	16		2	1	1	1	55
- Promotion			2										2
Zahnmedizin													
- Staatsprüfung	49		50	1	46	7	55	4	42	1	40	18	313
- sonst. Weiterbildung						1			2				3
- Promotion			2					1					3
Summe	303	21	324	42	294	60	301	60	248	78	211	331	2273

Studentenstatistik zum Studienjahr 2007/2008

Übersichten des Biotechnologischen Zentrums

Gliederung

Statistische Angaben nach Studiengängen / -fächern zu

- Studienanfänger, 1. Fachsemester und 1. Hochschulsemester – Wintersemester im Vergleich (WS 05/06 – WS 07/08)
- Studienanfänger im 1. Fachsemester (Frauen/Ausländer) – Wintersemester im Vergleich (WS 05/06 – WS 07/08)
- Studierende in der Regelstudienzeit – Wintersemester im Vergleich (WS 05/06 – WS 07/08)
- Kopffzahlen Studierende im Wintersemester 2007/08
- Fallzahlen Studierende im Wintersemester 2007/08

Erläuterungen siehe Rückseite

Legende

Bew	-	Gesamtbewerberzahl (1. und höhere Fachsemester)
FS	-	Fachsemester
HS	-	Hochschulsemester an deutschen Hochschulen
RSZ	-	Regelstudienzeit
Beurl	-	Anzahl der beurlaubten Studenten
wbl	-	weiblich
Ausl	-	Ausländer

Biotechnologisches Zentrum (BIOTEC)

Studienanfänger, 1. Fachsemester und 1. Hochschulsesemester - Wintersemester im Vergleich

Studiengang / -fach und angestrebter Abschluß	WS 05						WS 06						WS 07					
	Bew	Ges	1. FS	Durch.- Alter	1. HS	Durch.- Alter	Bew	Ges	1. FS	Durch.- Alter	1. HS	Durch.- Alter	Bew	Ges	1. FS	Durch.- Alter	1. HS	Durch.- Alter
Molecular Bioengineering																		
- Master	45	24	24	23,8	16	24,1	44	30	28	22,8	23	23,0	38	19	17	24,6	12	25,3
- Master/Aufbau													14	6	6	23,5	6	23,5
- Abschluß im Ausland							1	1	1	24,0	1	24,0	6	6	6	18,8	6	18,8
Nanobiophysics																		
- Master													14	7	7	24,9	7	24,9
- Master/Aufbau													1	1	1	24,0		
Summe	45	24	24	23,8	16	24,1	45	31	29	22,8	24	23,0	73	39	37	23,5	31	23,6

Biotechnologisches Zentrum (BIOTEC)

Studienanfänger im 1. Fachsemester (Frauen / Ausländer) - Wintersemester im Vergleich

Studiengang / -fach und angestrebter Abschluß	WS 05					WS 06					WS 07				
	Ges	davon wbl.	in %	davon Ausl.	in %	Ges	davon wbl.	in %	davon Ausl.	in %	Ges	davon wbl.	in %	davon Ausl.	in %
Molecular Bioengineering															
- Master	24	9	37,5	17	70,8	28	14	50,0	21	75,0	17	12	70,6	9	52,9
- Master/Aufbau											6	1	16,7	6	100,0
- Abschluß im Ausland						1	1	100,0	1	100,0	6	4	66,7	6	100,0
Nanobiophysics															
- Master											7	4	57,1	7	100,0
- Master/Aufbau											1	1	100,0		
Summe	24	9	37,5	17	70,8	29	15	51,7	22	75,9	37	22	59,5	28	75,7

Biotechnologisches Zentrum (BIOTEC)

Studierende in der Regelstudienzeit - Wintersemester im Vergleich

Studiengang / -fach und angestrebter Abschluß	WS 05			WS 06			WS 07		
	Ges	davon in der RSZ	in %	Ges	davon in der RSZ	in %	Ges	davon in der RSZ	in %
Molecular Bioengineering									
- Master	67	55	82,1	67	54	80,6	58	49	84,5
- Master/Aufbau							6	6	100,0
- Abschluß im Ausland				1	1	100,0	6	6	100,0
Nanobiophysics									
- Master							7	7	100,0
- Master/Aufbau							1	1	100,0
Summe	67	55	82,1	68	55	80,9	78	69	88,5

Biotechnologisches Zentrum (BIOTEC)

Kopfzahlen Studierende - Wintersemester 2007/2008

Studiengang / -fach und angestrebter Abschluß	1. FS	2. FS	3. FS	4. FS	5. FS	6. FS	7. FS	8. FS	9.FS	10.FS	> 10. FS	Sum- me	davon weibl.	in %	davon Ausl.	in %	Beurl.
Molecular Bioengineering																	
- Master	17	3	27	1	10							58	31	53,4	38	65,5	4
- Master/Aufbau	6											6	1	16,7	6	100,0	
- Abschluß im Ausland	6											6	4	66,7	6	100,0	
Nanobiophysics																	
- Master	7											7	4	57,1	7	100,0	
- Master/Aufbau	1											1	1	100,0			
Summe	37	3	27	1	10							78	41	52,6	57	73,1	4

Biotechnologisches Zentrum (BIOTEC)

Fallzahlen Studierende - Wintersemester 2007/2008

Studiengang / -fach und angestrebter Abschluß													Summe 1. bis >11.FS
	1. FS	2. FS	3. FS	4. FS	5. FS	6. FS	7. FS	8. FS	9.FS	10.FS	11.FS	>11. FS	
Molecular Bioengineering													
- Master	17	3	27	1	10								58
- Master/Aufbau	6												6
- Abschluß im Ausland	6												6
Nanobiophysics													
- Master	7												7
- Master/Aufbau	1												1
Summe	37	3	27	1	10								78

Studentenstatistik zum Studienjahr 2007/2008

Übersichten des Zentrums für Internationale Studien

Gliederung

Statistische Angaben nach Studiengängen / -fächern zu

- Studienanfänger, 1. Fachsemester und 1. Hochschulsesemester – Wintersemester im Vergleich (WS 05/06 – WS 07/08)
- Studienanfänger, 1. Fachsemester und 1. Hochschulsesemester – Sommersemester im Vergleich (SS 06 – SS 08)
- Studienanfänger im 1. Fachsemester (Frauen/Ausländer) – Wintersemester im Vergleich (WS 05/06 – WS 07/08)
- Studienanfänger im 1. Fachsemester (Frauen/Ausländer) – Sommersemester im Vergleich (SS 06 – SS08)
- Studierende in der Regelstudienzeit – Wintersemester im Vergleich (WS 05/06 – WS 07/08)
- Kopffzahlen Studierende im Wintersemester 2007/08
- Fallzahlen Studierende im Wintersemester 2007/08

Erläuterungen siehe Rückseite

Legende:

Bew	- Gesamtbewerberzahl (1.und höheres Fachsemester)
FS	- Fachsemester
HS	- Hochschulsesemester an deutschen Hochschulen
RSZ	- Regelstudienzeit
Beurl	- Anzahl der beurlaubten Studenten
wbl	- weiblich
Ausl	- Ausländer

Zentrum für internationale Studien (ZIS)

Studienanfänger, 1. Fachsemester und 1. Hochschulsesemester - Wintersemester im Vergleich

Studiengang / -fach und angestrebter Abschluß	WS 05						WS 06						WS 07					
	Bew	Ges	1. FS	Durch.- Alter	1. HS	Durch.- Alter	Bew	Ges	1. FS	Durch.- Alter	1. HS	Durch.- Alter	Bew	Ges	1. FS	Durch.- Alter	1. HS	Durch.- Alter
Internationale Beziehung																		
- Master	31	9	9	23,9	2	22,5	36	7	7	24,1	1	27,0	58	13	13	23,3	2	22,5
- Bachelor	606	36	36	19,9	30	19,8	599	37	37	20,1	31	20,1	702	36	36	19,9	32	19,8
- Abschluß im Ausland	6	4	4	21,0	4	21,0	7	6	6	23,0	6	23,0	9	6	6	20,5	6	20,5
Summe	643	49	49	20,8	36	20,1	642	50	50	21,0	38	20,7	769	55	55	20,7	40	20,0

Zentrum für internationale Studien (ZIS)

Studienanfänger, 1. Fachsemester und 1. Hochschulsesemester - Sommersemester im Vergleich

Studiengang / -fach und angestrebter Abschluß	SS 06						SS 07						SS 08					
	Bew	Ges	1. FS	Durch.- Alter	1. HS	Durch.- Alter	Bew	Ges	1. FS	Durch.- Alter	1. HS	Durch.- Alter	Bew	Ges	1. FS	Durch.- Alter	1. HS	Durch.- Alter
Internationale Beziehung																		
- Master	2	2	2	23,5			3	3	3	23,0	1	22,0	3	2	2	23,5		
- Abschluß im Ausland	3	3	3	21,7	3	21,7	3						6	5	5	20,8	5	20,8
Summe	5	5	5	22,4	3	21,7	6	3	3	23,0	1	22,0	9	7	7	21,6	5	20,8

Zentrum für internationale Studien (ZIS)

Studienanfänger im 1. Fachsemester (Frauen / Ausländer) - Wintersemester im Vergleich

Studiengang / -fach und angestrebter Abschluß	WS 05					WS 06					WS 07				
	Ges	davon wbl.	in %	davon Ausl.	in %	Ges	davon wbl.	in %	davon Ausl.	in %	Ges	davon wbl.	in %	davon Ausl.	in %
Internationale Beziehung															
- Master	9	6	66,7	3	33,3	7	5	71,4	1	14,3	13	9	69,2	5	38,5
- Bachelor	36	21	58,3	2	5,6	37	21	56,8			36	21	58,3	2	5,6
- Abschluß im Ausland	4	4	100,0	4	100,0	6	4	66,7	5	83,3	6	4	66,7	6	100,0
Summe	49	31	63,3	9	18,4	50	30	60,0	6	12,0	55	34	61,8	13	23,6

Zentrum für internationale Studien (ZIS)

Studienanfänger im 1. Fachsemester (Frauen / Ausländer) - Sommersemester im Vergleich

Studiengang / -fach und angestrebter Abschluß	SS 06					SS 07					SS 08				
	Ges	davon wbl.	in %	davon Ausl.	in %	Ges	davon wbl.	in %	davon Ausl.	in %	Ges	davon wbl.	in %	davon Ausl.	in %
Internationale Beziehung															
- Master	2	1	50,0			3	3	100,0	2	66,7	2			1	50,0
- Abschluß im Ausland	3	2	66,7	3	100,0						5	2	40,0	5	100,0
Summe	5	3	60,0	3	60,0	3	3	100,0	2	66,7	7	2	28,6	6	85,7

Zentrum für internationale Studien (ZIS)

Studierende in der Regelstudienzeit - Wintersemester im Vergleich

Studiengang / -fach und angestrebter Abschluß	WS 05			WS 06			WS 07		
	Ges	davon in der RSZ	in %	Ges	davon in der RSZ	in %	Ges	davon in der RSZ	in %
Internationale Beziehung									
- Master	19	14	73,7	19	16	84,2	26	20	76,9
- Bachelor	112	106	94,6	108	105	97,2	109	107	98,2
- Abschluß im Ausland	4	4	100,0	6	6	100,0	6	6	100,0
Summe	135	124	91,9	133	127	95,5	141	133	94,3

Zentrum für internationale Studien (ZIS)

Fallzahlen Studierende - Wintersemester 2007/2008

Studiengang / -fach und angestrebter Abschluß	1. FS	2. FS	3. FS	4. FS	5. FS	6. FS	7. FS	8. FS	9.FS	10.FS	11.FS	>11. FS	Summe 1. bis >11.FS
Internationale Beziehung													
- Master	13	2	3	2	5	1							26
- Bachelor	36	1	36	4	30		1	1					109
- Abschluß im Ausland	6												6
Summe	55	3	39	6	35	1	1	1					141

Zentrum für internationale Studien (ZIS)

Kopfzahlen Studierende - Wintersemester 2007/2008

Studiengang / -fach und angestrebter Abschluß	1. FS	2. FS	3. FS	4. FS	5. FS	6. FS	7. FS	8. FS	9.FS	10.FS	> 10. FS	Sum- me	davon weibl.	in %	davon Ausl.	in %	Beurl.
Internationale Beziehung																	
- Master	13	2	3	2	5	1						26	16	61,5	9	34,6	3
- Bachelor	36	1	36	4	30		1	1				109	62	56,9	4	3,7	33
- Abschluß im Ausland	6											6	4	66,7	6	100,0	
Summe	55	3	39	6	35	1	1	1				141	82	58,2	19	13,5	36

Prüfungsstatistik zum Studienjahr 2007/2008

Übersichten nach Fakultäten und TU-gesamt

Gliederung

Hochschulprüfungen ab Studienjahr 2005/06 - Überblick -

Hochschulprüfungen der letzten drei Studienjahre
nach Fakultäten und Studiengängen

Hochschulprüfungen im Studienjahr 2007/08 nach Fakultäten

Hochschulprüfungen im Studienjahr 2007/08 nach Fächergruppen der
Studenten- und Prüfungsstatistik

- Hochschulzwischenprüfungen
- Hochschulabschlussprüfungen
- Promotionen

Durchschnittliche Fachstudiendauer in Fachsemestern bis zur
erfolgreich abgelegten Prüfung

- Hochschulzwischenprüfungen
- Hochschulabschlussprüfungen
- Mittlere Studiendauer im grundständigen Präsenzstudium nach
Fakultäten und Fachrichtungen bei Hochschulabschlussprüfungen
- Einhaltung der Regelstudienzeit bei Hochschulabschlussprüfungen

Notenverteilung in Prüfungen

- Hochschulzwischenprüfungen
- Hochschulabschlussprüfungen
- Prädikate bestandener Promotionen

Erläuterungen siehe Rückseite

Fußnoten und Bemerkungen in den Übersichten zur Prüfungsstatistik

- 1 entfällt
- 2 in die angegebene Regelstudienzeit für den Studiengang Psychologie ist das Praktikum eingeschlossen
- 3 auslaufendes Fernstudium
- 4 entfällt
- 5 entfällt
- 6 entfällt
- 7 entfällt
- 8 entfällt
- 9 entfällt
- 10 verwaltungsseitige Betreuung der Studenten in den Magisternebenfächern durch das Gemeinsame Prüfungsamt der Philosophischen Fakultät und der Fakultät Sprach-, Literatur- und Kulturwissenschaften
- 11 auslaufender Studiengang
- 12 entfällt
- 13 im Rahmen des Lehramtsstudiums abgelegte Prüfung im Erziehungswissenschaftlichen Bereich
- 14 entfällt
- 15 von den insgesamt abgelegten Ersten Juristischen Staatsprüfungen im Studiengang Rechtswissenschaft wurden 19 (Studienjahr 2005/06), 42 (Studienjahr 2006/07) und 18 (Studienjahr 2007/08) im Freiversuch bzw. zur Notenverbesserung stattgefunden und nicht bestandene Prüfungen nicht berücksichtigt
- 16 entfällt
- 17 entfällt
- 18 entfällt
- 19 entfällt
- 20 keine Semesterangaben
- 21 auf Grund der bestandenen Ersten Staatsprüfung für das Lehramt an berufsbildenden Schulen wurde bei Erfüllung bestimmter Voraussetzungen zusätzlich der akademische Grad Diplom-Berufspädagoge verliehen (ohne Benotung)
- 22 entfällt
- 23 entfällt
- 24 entfällt
- 25 entfällt
- 26 entfällt
- 27 entfällt
- 28 entfällt
- 29 keine Angaben zu Hochschulsemestern
- 30 für einzelne Prüfungen keine Angaben zu Noten
- 31 keine Angaben zur Notenverteilung
- 32 entfällt
- 33 ohne auslaufende Studiengänge sowie einzelne binationale oder postgraduale Abschlüsse
- 34 keine Angaben zu Noten
- 35 entfällt
- 36 entfällt
- 37 entfällt
- 38 entfällt
- 39 entfällt
- 40 gemäß Promotionsordnung der Fakultät Sprach-, Literatur- und Kulturwissenschaften werden den Prädikaten folgende Noten zugeordnet:
summa cum laude (1), magna cum laude (2), cum laude (3), rite (4); in den übrigen Fakultäten dagegen lautet die Zuordnung summa cum laude (0), magna cum laude (1), cum laude (2), rite (3)
- 41 entfällt
- 42 die bei binationalen Hochschulabschlussprüfungen ausgewiesene durchschnittliche Studiendauer entspricht den Studienzeiten an der TU Dresden; Angaben zur Gesamtstudiendauer sind nicht möglich
- 43 die für die Masterprüfung für einzelne Studenten ausgewiesene Studienzeit schließt Zeiten bis zur Bachelorprüfung ein
- 44 entfällt
- 45 entfällt
- 46 auf Grund der bestandenen Ersten Staatsprüfung im Studiengang Lebensmittelchemie wurde bei Erfüllung bestimmter Voraussetzungen zusätzlich der akademische Grad Diplomlebensmittelchemiker verliehen
- 47 diese Angaben beinhalten Nachmeldungen aus vorangegangenen Studienjahren
- 48 ab dem Studienjahr 2007/08 liegen die Meldungen der Fakultät Wirtschaftswissenschaften nicht mehr fächerbezogen vor

	Studienjahr 2005/06		Studienjahr 2006/07		Studienjahr 2007/08	
	absolut	in %	absolut	in %	absolut	in %
Hochschulabschlussprüfungen						
Prüfungen insgesamt	3706		4441		5144	
davon weiblich	1998	53,9	2372	53,4	2891	56,2
Ausländer	302	8,1	379	8,5	359	7,0
bestandene Prüfungen insgesamt	3611	97,4	4329	97,5	4877	94,8
davon weiblich	1955	54,1	2310	53,4	2759	56,6
Ausländer	299	8,3	376	8,7	350	7,2
nicht bestandene Prüfungen insgesamt	36	1,0	76	1,7	54	1,0
davon weiblich	27	75,0	45	59,2	30	55,6
Ausländer	0		1	1,3	0	
endgültig nicht bestandene Prüfungen insgesamt	59	1,6	36	0,8	213	4,1
davon weiblich	16	27,1	17	47,2	102	47,9
Ausländer	3	5,1	2	5,6	9	4,2
Hochschulzwischenprüfungen						
Prüfungen insgesamt	6220		6068		5721	
davon weiblich	3347	53,8	3165	52,2	2956	51,7
Ausländer	267	4,3	299	4,9	214	3,7
bestandene Prüfungen insgesamt	5215	83,8	5022	82,8	5003	87,4
davon weiblich	2958	56,7	2806	55,9	2692	53,8
Ausländer	202	3,9	213	4,2	150	3,0
nicht bestandene Prüfungen insgesamt	328	5,3	249	4,1	210	3,7
davon weiblich	229	69,8	174	69,9	151	71,9
Ausländer	13	4,0	12	4,8	16	7,6
endgültig nicht bestandene Prüfungen insgesamt	677	10,9	797	13,1	508	8,9
davon weiblich	160	23,6	185	23,2	113	22,2
Ausländer	52	7,7	74	9,3	48	9,4
Promotionen						
Prüfungen insgesamt	486		497		591	
davon weiblich	200	41,2	193	38,8	235	39,8
Ausländer	64	13,2	103	20,7	95	16,1
bestandene Prüfungen insgesamt	486	100,0	496	99,8	591	100,0
davon weiblich	200	41,2	193	38,9	235	39,8
Ausländer	64	13,2	103	20,8	95	16,1
nicht bestandene Prüfungen insgesamt	0		1	0,2	0	

Studiengang bzw. Fach/Abschluss	Studienjahr 2005/06							Studienjahr 2006/07							Studienjahr 2007/08						
	bPr	ØNote	ØFS	ØHS	ØAlt	enbP	Bem	bPr	ØNote	ØFS	ØHS	ØAlt	enbP	Bem	bPr	ØNote	ØFS	ØHS	ØAlt	enbP	Bem
1. Hochschulzwischenprüfungen																					
Mathematik																					
Diplom / Präsenzstudium	49	2,2	4,6	5,1	21,7		(47)	31	2,0	4,7	5,4	22,3			27	2,2	5,1	5,7	22,5	1	(47)
Magister NF								1	3,0	9,0	14,0	26,6		(11)							
LA/MS	20	3,0	4,1	5,5	22,0		(47)	11	2,9	4,9	5,6	22,5			12	3,2	5,2	8,7	23,8		(11)
LA/GY	65	2,8	4,1	5,4	22,1	2	(47)	56	2,9	4,3	4,8	22,0	2		31	2,9	5,3	6,1	22,7		(11)
LA/BS	2	3,7	3,0	6,0	22,0			3	2,6	4,7	5,7	24,6			3	2,4	4,0	4,0	22,4		(11)
Technomathematik																					
Diplom / Präsenzstudium	19	2,3	4,6	4,7	21,2			8	2,4	5,1	6,8	23,1	3		10	2,2	4,9	4,9	22,1		
Wirtschaftsmathematik																					
Diplom / Präsenzstudium	11	2,7	5,4	5,5	22,7	5		39	2,6	4,9	5,5	22,9	1		23	2,8	5,3	6,0	23,1	6	
2. Hochschulabschlussprüfungen																					
2.1. Hochschulabschlussprüfungen im grundständigen Studium																					
Mathematik																					
Diplom / Präsenzstudium	16	1,7	14,4	15,8	26,8			23	1,6	12,4	13,6	27,1			18	1,4	12,1	13,1	26,6		
LA/GS	11	1,8	8,5	9,2	23,5			9	2,1	8,0	11,4	25,0			8	2,1	7,8	10,9	25,4		(11)
LA/MS								3	2,4	10,7	11,3	24,4		(30)	11	2,7	9,0	10,5	25,1		(11,30)
LA/GY	11	2,3	11,2	12,1	24,9		(30)	22	2,3	11,4	12,0	25,3		(30)	26	2,3	11,4	13,0	26,5		(11,30)
LA/BS	1		8,0	13,0	25,0		(34)	1		10,0	10,0	26,2		(34)	2		11,5	14,5	26,5		(11,34)
Technomathematik																					
Diplom / Präsenzstudium	8	1,5	12,0	14,2	26,5			13	1,6	12,1	12,8	26,2			7	1,8	12,6	14,1	26,7		
Wirtschaftsmathematik																					
Diplom / Präsenzstudium	14	1,8	12,3	12,6	26,0			27	1,7	13,2	13,9	26,7			30	1,7	12,3	13,4	26,1		
2.2. Sonstige Hochschulabschlussprüfungen																					
Mathematik																					
LA/GY/ErwP/BBW															1	2,8	10,0	10,0	26,0		(11)
3. Promotionen																					
Mathematik																					
im Graduierten- oder Promotionsstudium	2	1,0	7,0	9,5	30,5			2	1,0	5,0	17,5	28,5			3	1,0	6,7	23,0	32,0		
außerhalb eines Graduiertenstudiums	3	1,0			30,7		(20)	1	1,0			30,0		(20)	5	1,0			32,6		(20)

Fakultät Mathematik u. Naturwissenschaften / Fachrichtung Physik														Stand: Februar 2009 / Seite 2							
Studiengang bzw. Fach/Abschluss	Studienjahr 2005/06							Studienjahr 2006/07							Studienjahr 2007/08						
	bPr	ØNote	ØFS	ØHS	ØAlt	enbP	Bem	bPr	ØNote	ØFS	ØHS	ØAlt	enbP	Bem	bPr	ØNote	ØFS	ØHS	ØAlt	enbP	Bem
1. Hochschulzwischenprüfungen																					
Physik																					
Diplom / Präsenzstudium	101	2,3	4,7	4,8	21,8			84	2,3	4,5	4,7	22,3			80	2,3	4,9	5,0	22,1		
LA/MS								1	2,8	8,0	8,0	23,7			2	2,8	9,5	13,5	26,3		(11)
LA/GY	8	2,1	5,1	6,8	22,4			11	2,3	4,8	5,3	22,8			15	2,3	4,5	5,3	22,9		(11)
LA/BS	3	2,0	5,0	8,7	25,7			2	2,8	6,5	9,5	27,9									
2. Hochschulabschlussprüfungen																					
2.1. Hochschulabschlussprüfungen im grundständigen Studium																					
Physik																					
Diplom / Präsenzstudium	63	1,4	11,2	12,1	25,6		(47)	72	1,5	11,4	11,7	25,9			77	1,6	11,7	12,2	26,2		
LA/GY	4	2,1	11,0	11,3	24,5		(30)	5	1,7	12,2	12,4	25,7		(30)	12	3,0	11,4	12,5	26,0		(11,30)
LA/BS								1		15,0	17,0	38,9		(34)	1		8,0	19,0	33,3		(11,34)
2.2. Sonstige Hochschulabschlussprüfungen																					
Physik																					
LA/GY/ErwP/BBW															1		10,0	10,0	26,0		(11,34)
3. Promotionen																					
Physik																					
im Graduierten- oder Promotionsstudium	25	1,3	8,0	16,6	30,2			23	1,3	8,9	15,6	31,2			37	1,1	8,2	15,6	30,9		(47)
außerhalb eines Graduiertenstudiums	5	1,2			31,4		(20)	11	1,3			34,1		(20)	11	1,3			30,7		(20)

Fakultät Mathematik u. Naturwissenschaften / Fachrichtung Chemie und Lebensmittelchemie														Stand: Februar 2009 / Seite 3									
Studiengang bzw. Fach/Abschluss	Studienjahr 2005/06							Studienjahr 2006/07							Studienjahr 2007/08								
	bPr	ØNote	ØFS	ØHS	ØAlt	enbP	Bem	bPr	ØNote	ØFS	ØHS	ØAlt	enbP	Bem	bPr	ØNote	ØFS	ØHS	ØAlt	enbP	Bem		
1. Hochschulzwischenprüfungen																							
Chemie																							
Diplom / Präsenzstudium	67	2,1	4,4	4,6	21,5		(47)	25	2,4	5,2	5,8	23,3		(11)	4	2,6	6,8	7,8	24,9		(11)		
Bachelor								40		4,0	4,0	21,5		(34)	49		4,0	4,2	21,5	4	(34,47)		
LA/MS								3	2,6	6,0	6,3	23,2			1	3,3	4,0	6,0	23,4		(11)		
LA/GY	7	2,2	4,3	4,6	22,7			25	2,3	4,7	5,3	22,3			12	2,2	4,5	5,3	22,3		(11)		
LA/BS	2	1,8	4,0	4,0	22,5			6	3,0	5,0	5,5	23,9			1	2,7	7,0	10,0	24,0		(11)		
Lebensmittelchemie																							
Staatsprüfung	33	2,5	4,4	4,6	21,7	1	(47)	44	2,4	4,7	5,2	22,6			45	2,3	4,2	4,8	22,1		(47)		
2. Hochschulabschlussprüfungen																							
2.1. Hochschulabschlussprüfungen im grundständigen Studium																							
Chemie																							
Diplom / Präsenzstudium	40	1,5	10,3	9,3	24,1			60	1,7	10,6	10,9	25,3		(11)	55	1,6	10,6	11,3	25,6		(11)		
Diplom/binationaler Abschluss	13	1,7	4,2	1,0	24,2		(42)	1	1,1	8,0	12,0	25,0		(11,42)	14	1,5	9,6	9,2	25,8		(11,42,47)		
Bachelor															37	2,5	6,0	6,1	22,8	4	(47)		
LA/MS								1		11,0	11,0	24,1		(34)	1		9,0	11,0	25,0		(11,34)		
LA/GY	3	2,1	11,3	12,7	24,7		(30)	10	2,1	10,8	12,2	26,3		(30)	4	3,6	12,2	12,2	26,2		(11,30)		
LA/BS	2		12,5	12,5	28,5		(34)	2		11,0	12,0	26,8		(34)	2		13,0	15,0	26,5		(11,34)		
Lebensmittelchemie																							
Staatsprüfung	29	1,8	10,2	10,6	24,4			29	1,8	10,5	10,9	25,7			31	1,9	10,4	10,8	25,4	1	(47)		
2.2. Sonstige Hochschulabschlussprüfungen																							
Lebensmittelchemie																							
Diplomverleihung	26				24,4		(20,46)	29	1,8			25,7		(20,46)	31	1,9			25,4	1	(20,46,47)		
3. Promotionen																							
Chemie																							
im Graduierten- oder Promotionsstudium	25	1,3	8,0	16,6	29,9			25	1,0	8,2	15,6	30,0			27	1,0	8,3	16,1	29,9				
außerhalb eines Graduiertenstudiums	9	1,0			30,0		(20)	10	1,0			30,5		(20)	16	1,1			31,3		(20)		
Lebensmittelchemie																							
im Graduierten- oder Promotionsstudium	2	1,0	10,0	21,0	30,0			1	1,0	7,0	17,0	27,0											
außerhalb eines Graduiertenstudiums	2	1,5			32,0		(20)																

Studiengang bzw. Fach/Abschluss	Studienjahr 2005/06							Studienjahr 2006/07							Studienjahr 2007/08						
	bPr	ØNote	ØFS	ØHS	ØAlt	enbP	Bem	bPr	ØNote	ØFS	ØHS	ØAlt	enbP	Bem	bPr	ØNote	ØFS	ØHS	ØAlt	enbP	Bem
1. Hochschulzwischenprüfungen																					
Psychologie																					
Diplom / Präsenzstudium	92	2,0	4,2	4,9	23,3	3		77	2,0	4,3	5,0	23,1	1		117	1,9	3,9	4,4	23,4	6	(47)
Magister NF	26	2,6	4,3	5,7	23,2	2		5	2,2	5,2	5,2	22,4		(11)	2	2,7	6,5	6,5	23,8		(11)
2. Hochschulabschlussprüfungen																					
Psychologie																					
Diplom / Präsenzstudium	99	1,7	11,4	13,6	27,0	4	(2)	99	1,7	10,9	12,7	27,4	3	(2)	128	1,7	11,1	13,3	28,0		(2)
3. Promotionen																					
Psychologie																					
im Graduierten- oder Promotionsstudium	2	1,0	9,5	21,0	32,5			1	1,0	6,0	19,0	29,0			2	1,0	6,0	19,5	32,0		
außerhalb eines Graduiertenstudiums	8	1,3			31,6		(20)	8	1,4			36,6		(20)	6	1,2			31,8		(20)

Studiengang bzw. Fach/Abschluss	Studienjahr 2005/06							Studienjahr 2006/07							Studienjahr 2007/08						
	bPr	ØNote	ØFS	ØHS	ØAlt	enbP	Bem	bPr	ØNote	ØFS	ØHS	ØAlt	enbP	Bem	bPr	ØNote	ØFS	ØHS	ØAlt	enbP	Bem
1. Hochschulzwischenprüfungen																					
Biologie																					
Diplom / Präsenzstudium	50	2,5	4,5	5,0	22,1	1		44	2,4	4,3	4,5	21,8			53	2,4	4,2	4,4	21,7		(11)
Molekulare Biotechnologie																					
Bachelor	26	2,4	3,5	3,9	22,2		(30)	25		3,3	4,4	23,6		(34)	24		3,5	3,7	23,0		(34)
2. Hochschulabschlussprüfungen																					
Biologie																					
Diplom / Präsenzstudium	45	1,6	11,6	12,4	25,4			48	1,4	10,9	10,9	25,1		(47)	45	1,4	11,2	11,9	27,2		(11)
Molekulare Biotechnologie																					
Bachelor	19	1,9	6,4	7,3	25,1			25	2,1	6,4	6,7	25,0			29	2,2	6,5	7,4	24,6		
3. Promotionen																					
Biologie																					
im Graduierten- oder Promotionsstudium	24	1,2	8,0	13,6	29,8			28	1,2	6,8	13,0	29,8			27	1,1	8,3	14,8	29,5		
außerhalb eines Graduiertenstudiums	8	1,1			29,1		(20)	14	1,3		1,5	30,9		(20)	7	1,7			30,3		(20)

Studiengang bzw. Fach/Abschluss	Studienjahr 2005/06							Studienjahr 2006/07							Studienjahr 2007/08						
	bPr	ØNote	ØFS	ØHS	ØAlt	enbP	Bem	bPr	ØNote	ØFS	ØHS	ØAlt	enbP	Bem	bPr	ØNote	ØFS	ØHS	ØAlt	enbP	Bem
1. Hochschulzwischenprüfungen																					
Alte Geschichte																					
Magister HF	5	1,8	5,2	8,4	24,0			14	2,3	4,6	6,3	25,3		(11)	1	1,4	6,0	10,0	25,9		(11)
Magister NF	7	2,3	4,6	4,9	22,1			1	2,7	7,0	11,0	24,7		(11)	2	2,4	9,5	11,5	34,9		(11)
Ethik/Philosophie																					
LA/GS	8	2,5	4,0	5,0	25,6			17	1,9	4,3	5,3	22,9			17	2,0	4,2	5,7	25,6		(11)
LA/MS	11	2,6	4,5	5,0	21,9			12	2,2	5,0	6,7	23,1			10	2,0	4,6	5,5	22,8		(11)
LA/GY	19	2,2	4,8	5,1	21,7			27	2,2	4,8	5,4	22,2	1		28	2,3	4,9	6,0	23,3		(11)
LA/BS	20	2,5	4,5	6,4	24,3			30	2,4	4,0	5,6	26,0	1	(30)	30	2,2	4,2	6,3	25,5		(11)
Evangelische Religion																					
LA/GS	9	1,9	4,6	5,1	21,9			50	1,9	3,9	4,5	23,0			39	2,1	4,5	6,4	23,5		(11)
LA/MS	10	2,4	4,5	5,7	21,7			8	2,4	4,6	5,5	23,1			5	2,1	4,4	4,6	21,8		(11)
LA/GY	15	2,2	4,3	4,5	21,3			20	1,9	4,1	4,8	22,0			16	1,7	4,2	6,0	22,7		(11)
LA/BS	4	3,4	4,3	4,8	25,3			6	2,0	4,8	6,3	27,7			5	1,5	4,6	6,0	22,3		(11)
Evangelische Theologie																					
Magister HF	10	2,1	4,4	5,4	22,5			6	2,0	5,5	6,7	27,9		(11)							
Magister NF	8	2,3	3,8	6,6	24,0		(47)	8	2,5	5,1	6,5	25,3		(11)	4	2,1	5,0	6,2	23,1		(11)
Bachelor								1	1,9	4,0	4,0	21,9			8	2,0	3,6	4,6	21,9		(47)
Gemeinschaftskunde																					
LA/MS	14	2,8	4,6	6,6	22,9																
LA/GY	27	2,2	4,5	6,8	23,5																
Gemeinschaftskunde/ Rechtserziehung																					
LA/MS								17	2,6	5,1	7,4	24,4			13	2,4	5,6	6,6	23,7	1	(11)
Gemeinschaftskunde/ Rechtserziehung/ Wirtschaft																					
LA/GY								25	2,0	4,5	6,1	23,6		(47)	24	2,2	5,6	6,9	23,7		(11)
Geschichte																					
Bachelor								27	2,2	3,0	4,5	24,1	1	(47)	60	2,2	3,1	4,0	22,7		(47)
LA/MS	36	2,1	4,8	5,9	22,8			25	1,9	4,4	6,0	23,4	1		26	1,8	5,0	5,8	23,2		(11)
LA/GY	73	1,7	4,4	5,4	22,6			80	1,8	4,1	5,3	23,1			72	1,7	4,3	5,4	23,6		(11)
LA/BS	6	1,9	4,2	6,5	25,5			2	1,7	4,0	5,0	24,3			1	2,0	4,0	6,0	27,9		(11)

Studiengang bzw. Fach/Abschluss	Studienjahr 2005/06							Studienjahr 2006/07							Studienjahr 2007/08							
	bPr	ØNote	ØFS	ØHS	ØAlt	enbP	Bem	bPr	ØNote	ØFS	ØHS	ØAlt	enbP	Bem	bPr	ØNote	ØFS	ØHS	ØAlt	enbP	Bem	
Katholische Religion																						
LA/GS	4	1,9	4,8	10,0	34,5			11	2,2	3,8	4,4	22,0			12	2,3	4,7	4,9	22,2			(11)
LA/MS	1	1,3	4,0	14,0	28,0																	
LA/GY	5	2,1	4,4	5,6	21,8			4	2,4	4,5	5,5	22,4			4	1,7	4,5	6,5	24,4			(11)
LA/BS	1	2,5	4,0	4,0	21,0			2	1,6	4,0	5,5	22,3			2	2,2	4,0	7,0	23,8			(11)
LA/MS/ErwP	1	3,8	4,0	9,0	24,0			4	2,5	4,0	4,5	22,4			1	2,1	4,0	8,0	22,9			(11)
Katholische Theologie																						
Magister HF	4	2,0	5,8	7,5	29,8			2	2,2	5,5	6,0	23,3		(11)	1	2,5	7,0	12,0	25,2			(11)
Magister NF	5	1,7	3,6	4,2	20,8			4	1,8	4,8	6,5	23,0		(11)								
Bachelor															2	2,0	4,0	7,0	26,6			(47)
Kommunikationswissenschaft																						
Magister HF	22	2,2	4,6	5,5	23,2		(47)	5	3,1	7,4	8,6	25,4		(11)	1	2,9	8,0	11,0	24,6			(11)
Magister NF	8	2,3	4,1	5,2	23,9			6	3,3	5,0	5,7	22,8	1	(11)	1	2,3	9,0	9,0	22,6			(11)
Kunsterziehung																						
LA/GS	12	1,5	3,9	7,2	27,0			8	2,0	3,5	4,8	25,6			11	1,7	4,2	6,6	25,3			(11)
LA/MS	4	1,9	4,3	4,5	23,0			4	2,0	3,5	4,2	22,5			3	2,4	6,3	7,3	27,7			(11)
LA/GY	48	1,6	4,0	5,4	22,7			45	1,9	4,0	5,1	22,6			31	2,1	4,2	5,2	23,3			(11)
Kunstgeschichte																						
Magister HF	42	1,9	4,3	5,3	22,7			13	2,1	4,5	5,2	23,2		(11)	5	2,7	6,6	8,2	24,3			(11)
Magister NF	28	2,1	4,4	6,0	22,8		(47)	17	2,4	5,6	6,7	24,2		(11,47)	8	2,0	7,9	10,2	25,1			(11,47)
Bachelor								35	1,9	3,1	3,6	22,8			45	2,2	3,2	3,9	22,7			(47)
Medienforschung, Medienpraxis																						
Bachelor	59	2,4	2,4	3,5	22,3	1		36	2,5	2,3	3,6	23,5		(47)	5	2,8	4,4	6,4	24,6			(47)
Mittelalterl. Geschichte																						
Magister HF	10	1,9	5,3	6,9	23,5			14	2,0	4,6	6,1	23,1		(11)	3	2,0	7,7	10,3	26,2			(11)
Magister NF	5	1,3	4,8	6,4	26,4			5	2,0	4,8	6,4	22,8		(11)	1	1,4	7,0	12,0	26,0			(11)
Musik																						
LA/GS								13	1,6	3,8	5,2	22,7										
LA/MS								1	2,4	3,0	3,0	21,9										

Studiengang bzw. Fach/Abschluss	Studienjahr 2005/06							Studienjahr 2006/07							Studienjahr 2007/08							
	bPr	ØNote	ØFS	ØHS	ØAlt	enbP	Bem	bPr	ØNote	ØFS	ØHS	ØAlt	enbP	Bem	bPr	ØNote	ØFS	ØHS	ØAlt	enbP	Bem	
Musikwissenschaft																						
Magister HF	7	1,3	4,4	6,9	25,0										1	2,9	5,0	5,0	21,6			(11)
Magister NF	16	2,0	4,6	5,9	22,0			5	1,8	4,8	8,0	24,0		(11)	3	2,4	7,3	11,7	26,2			(11)
Bachelor								7	2,0	3,9	5,3	22,7			17	2,3	3,2	6,0	23,3			(47)
Neuere/Neueste Geschichte																						
Magister HF	56	1,8	4,5	5,6	22,8			38	2,1	5,4	6,9	23,7		(11)	12	2,0	8,5	11,5	27,3	1		(11,47)
Magister NF	28	1,8	4,0	6,1	23,3			16	2,2	5,3	7,3	23,7		(11)	12	2,1	6,8	10,9	26,8			(11)
Philosophie																						
Magister HF	29	2,0	4,9	5,9	23,1			17	2,0	5,1	5,8	24,1		(11)	4	2,3	7,8	10,0	24,6	1		(11)
Magister NF	17	2,5	4,7	6,2	22,6		(47)	9	2,1	5,0	6,2	23,8		(11)	1	2,2	4,0	4,0	22,7			(11)
Bachelor															4	1,9	4,5	5,0	22,9			(47)
Politikwissenschaft																						
Magister HF	45	2,4	4,4	5,5	22,9			29	2,6	5,4	6,6	23,9		(11)	14	2,8	7,1	9,1	26,0			(11)
Magister NF	21	2,7	4,6	5,3	22,3			11	2,9	6,0	9,2	25,3		(11)	1	3,1	7,0	8,0	23,4	1		(11)
Bachelor								14	2,6	3,1	3,9	22,2			43	2,3	4,0	5,0	22,4			(47)
Sächsische Landesgeschichte																						
Magister NF	10	2,0	4,9	8,9	25,5			3	1,3	4,3	5,3	22,0		(11)								
Soziologie																						
Diplom / Präsenzstudium	38	2,2	5,0	6,4	23,3			36	2,3	5,3	6,3	23,5			32	2,5	5,7	6,4	23,2			(47)
Magister HF	20	2,5	5,7	6,9	23,7			9	2,6	7,4	9,4	25,9		(11)	1	3,4	9,0	10,0	27,2			(11)
Magister NF	37	2,3	4,6	5,8	23,2		(47)	23	2,6	4,8	7,2	23,9	1	(11)	6	3,0	6,7	7,7	24,3			(11)
Bachelor	1	1,5	3,0	15,0	26,0			13	2,6	4,0	4,9	22,5		(47)	18	2,5	4,1	4,4	23,2			
Technikgeschichte																						
Magister NF	6	2,0	5,0	9,0	25,7			5	1,9	5,8	9,0	25,3		(11)	3	1,7	6,7	13,0	26,5			(11)
Wirtschafts- und Sozialgeschichte																						
Magister NF	35	2,1	4,6	7,0	24,0			6	2,6	5,2	6,2	23,2		(11)	2	2,6	5,5	7,5	24,4			(11)
Wirtschaftskunde und Sozialkunde																						
LA/BS	30	2,5	4,6	5,5	25,3			25	2,4	4,9	6,2	26,7			19	2,3	6,1	6,7	28,7			(11)

Studiengang bzw. Fach/Abschluss	Studienjahr 2005/06							Studienjahr 2006/07							Studienjahr 2007/08						
	bPr	ØNote	ØFS	ØHS	ØAlt	enbP	Bem	bPr	ØNote	ØFS	ØHS	ØAlt	enbP	Bem	bPr	ØNote	ØFS	ØHS	ØAlt	enbP	Bem
2. Hochschulabschlussprüfungen																					
2.1. Hochschulabschlussprüfungen im grundständigen Studium																					
Alte Geschichte																					
Magister HF	2	1,6	12,0	19,5	35,5			2	1,2	11,5	14,5	26,5		(11)	3	1,2	12,0	12,3	25,7		(11)
Ethik																					
LA/MS															1		15,0	17,0	29,7		(11,34)
LA/GY	5		12,4	14,0	25,4		(34)	7		14,4	16,0	27,6		(34)	1	2,2	16,0	20,0	31,8		(11)
LA/BS	1		11,0	14,0	26,0		(34)	1		13,0	15,0	25,9		(34)							
Ethik/Philosophie																					
LA/GS	2	1,7	8,5	11,5	24,5			18	2,4	8,7	11,6	25,7			15	2,1	8,9	11,5	28,8	1	(11)
LA/MS								8	3,2	8,4	15,6	28,0		(30)	12	2,5	9,8	11,6	27,1		(11,30)
LA/GY	5	1,8	10,8	13,6	25,8		(30)	19	1,4	10,5	12,5	26,1		(30)	33	1,8	11,8	13,6	26,2		(11,30)
LA/BS	7		10,0	12,0	26,1		(34)	12		9,8	11,5	28,1		(34)	32		10,8	12,5	27,7		(11,34)
Evangelische Religion																					
LA/GS	11	2,0	8,5	9,8	25,2			8	2,2	9,0	10,2	25,6			9	2,2	9,3	9,9	24,8		(11,30)
LA/MS	1		12,0	20,0	29,0		(34)	3	2,0	10,7	11,0	25,9		(30)	5		8,8	10,4	25,8		(11,34)
LA/GY	5	1,8	12,0	13,6	26,0		(30)	11	2,1	12,9	15,9	27,7		(30)	20	1,0	11,6	14,1	27,2		(11,30)
LA/BS	1		13,0	13,0	29,0		(34)								1		10,0	10,0	24,6		(11,34)
Evangelische Theologie																					
Magister HF								1	1,1	15,0	19,0	30,7		(11)	1	1,1	13,0	17,0	27,3		(11)
Bachelor															1	1,6	6,0	6,0	22,9		
Gemeinschaftskunde																					
LA/MS	3		10,3	12,7	26,7		(34)														
LA/GY	10	2,5	12,4	14,5	27,5		(30)														
Gemeinschaftskunde/ Rechtserziehung																					
LA/MS								3	2,7	10,7	12,7	28,8		(30)	10	2,4	9,3	10,6	25,0		(11,30)
Gemeinschaftskunde/ Rechtserziehung/ Wirtschaft																					
LA/GY								12		11,7	12,4	25,4		(34)	22	1,8	12,0	14,1	27,5		(11,30)

Studiengang bzw. Fach/Abschluss	Studienjahr 2005/06							Studienjahr 2006/07							Studienjahr 2007/08							
	bPr	ØNote	ØFS	ØHS	ØAlt	enbP	Bem	bPr	ØNote	ØFS	ØHS	ØAlt	enbP	Bem	bPr	ØNote	ØFS	ØHS	ØAlt	enbP	Bem	
Geschichte																						
Bachelor															21	2,1	6,0	7,6	24,7	4	(47)	
LA/MS	5	2,3	9,8	12,4	26,4		(30)	9	2,4	10,3	12,1	27,7		(30)	22	2,2	10,2	11,0	25,9	1	(11,30)	
LA/GY	39	1,9	12,2	13,8	26,1		(30)	56	2,1	12,1	13,8	26,8		(30)	76	2,0	12,3	14,0	27,2		(11,30)	
LA/BS	2		12,0	12,0	27,0		(34)	1		16,0	16,0	26,3		(34)	2		10,0	16,5	30,3		(11,34)	
Katholische Religion																						
LA/GS	2	2,0	8,5	13,0	28,5			3	1,8	9,0	9,7	27,2			6	2,1	7,8	11,0	32,1		(11)	
LA/MS	2	2,9	10,0	13,0	26,0		(30)	1		9,0	9,0	22,6		(34)	2		7,5	13,5	27,7		(11,34)	
LA/GY	2		12,5	13,0	25,0		(34)	1	1,5	12,0	14,0	25,9			5	2,1	12,6	13,0	25,7		(11,30)	
LA/BS	2		11,5	12,0	24,5		(34)															
Katholische Theologie																						
Magister HF								2	1,8	10,5	12,0	25,8		(11)								
Bachelor															1	2,0	6,0	9,0	25,1			
Kommunikationswissenschaft																						
Magister HF	24	1,9	13,2	15,0	27,9	1		28	2,0	12,6	14,2	28,0	1	(11)	34	1,9	12,2	14,2	27,5	4	(11)	
Kultur u. Management																						
Master	15	1,8	8,5	15,6	30,1			16	1,5	9,2	16,1	31,0			7	1,7	10,3	15,1	31,1			
Kunsterziehung																						
LA/GS	22	2,2	9,4	10,8	25,6			15	1,8	8,8	10,7	27,2			20	1,9	8,6	11,0	28,6		(11)	
LA/MS	1		12,0	22,0	31,0		(34)	1		13,0	15,0	25,9		(34)	5		10,8	11,2	25,1		(11,34)	
LA/GY	29	1,9	12,2	13,8	26,1		(30)	39	1,9	11,9	13,5	26,4		(30)	33	2,1	12,1	12,9	25,9		(11,30)	
Kunstgeschichte																						
Magister HF	12	1,5	13,2	14,5	28,7			20	1,6	11,8	14,2	28,2		(11)	27	1,5	13,1	15,0	28,0	1	(11)	
Bachelor															27	2,0	6,0	6,4	24,3			
Medienforschung, Medienpraxis																						
Bachelor								19	2,0	5,9	6,5	24,5			34	2,1	6,1	7,3	25,9	2	(47)	
Mittelalterl. Geschichte																						
Magister HF	10	1,4	12,4	15,4	27,9			4	1,5	13,8	14,8	26,7		(11)	12	1,6	13,1	14,5	27,3	1	(11)	
Musik																						
LA/GS	4	2,3	8,5	11,5	24,8		(30)	1	2,9	9,0	10,0	27,4			3	2,0	7,7	12,7	28,0		(11)	
LA/MS								1		9,0	9,0	27,0		(34)								
LA/GY								9		10,9	14,9	27,7		(34)								

Studiengang bzw. Fach/Abschluss	Studienjahr 2005/06							Studienjahr 2006/07							Studienjahr 2007/08							
	bPr	ØNote	ØFS	ØHS	ØAlt	enbP	Bem	bPr	ØNote	ØFS	ØHS	ØAlt	enbP	Bem	bPr	ØNote	ØFS	ØHS	ØAlt	enbP	Bem	
Musikwissenschaft																						
Magister HF	3	1,5	13,0	20,0	29,7			6	1,9	13,2	16,0	27,9		(11)	4	1,9	13,8	17,8	30,5			(11)
Bachelor															7	1,9	6,0	10,0	25,8			
Neuere/Neueste Geschichte																						
Magister HF	16	1,6	13,3	15,1	27,2			18	1,6	12,8	14,1	27,1		(11)	29	1,6	12,6	14,6	27,5	4		(11)
Philosophie																						
Magister HF	2	1,9	13,0	14,0	31,0			6	1,4	12,8	14,3	29,0		(11)	5	1,6	12,6	14,4	27,6	3		(11)
Bachelor															1	1,6	6,0	6,0	23,4	1		(47)
Politikwissenschaft																						
Magister HF	30	1,9	13,0	15,4	27,2			34	2,0	13,3	15,9	29,2	2	(11)	34	2,0	13,3	16,1	28,3	5		(11)
Bachelor															7	2,1	6,0	6,6	24,0	1		(47)
Soziologie																						
Diplom / Präsenzstudium	44	2,0	12,7	14,7	27,0			37	2,0	13,7	15,8	28,6			48	2,0	13,3	14,6	27,5	1		
Diplom/binationaler Abschluss															3	1,3	8,3	6,7	29,0			(42,47)
Magister HF	9	2,2	13,2	16,4	27,9		(47)	13	2,3	13,4	16,6	28,0		(11,47)	15	2,1	13,5	16,6	28,4	1		(11)
Bachelor															1	2,4	6,0	9,0	25,9			
Wirtschaftskunde und Sozialkunde																						
LA/BS	5		11,0	11,0	28,2		(34)	13		10,8	12,1	28,7		(34)	14		10,9	13,2	31,6			(11,34)
2.2. Sonstige Hochschulabschlussprüfungen																						
Ethik/Philosophie																						
LA/GS/ErwP	1	2,0	5,0	16,0	28,0										1	2,0	5,0	13,0	34,8			(11)
LA/MS/ErwP	1	1,5	8,0	15,0	39,0																	
LA/GY/ErwP								4	2,1	6,5	16,2	27,0			2	1,5	9,5	17,0	27,9			(11)
Evangelische Religion																						
LA/GY/ErwP	1	3,0	13,0	20,0	29,0																	
Gemeinschaftskunde/ Rechtserziehung																						
LA/MS/ErwP															1	1,5	7,0	12,0	26,1			(11)
Gemeinschaftskunde/ Rechtserziehung/ Wirtschaft																						
LA/GY/ErwP								1	2,5	4,0	22,0	33,0										
Geschichte																						
LA/GY/ErwP	1	2,0	13,0	18,0	28,0																	

Studiengang bzw. Fach/Abschluss	Studienjahr 2005/06							Studienjahr 2006/07							Studienjahr 2007/08						
	bPr	ØNote	ØFS	ØHS	ØAlt	enbP	Bem	bPr	ØNote	ØFS	ØHS	ØAlt	enbP	Bem	bPr	ØNote	ØFS	ØHS	ØAlt	enbP	Bem
Katholische Religion LA/GY/ErwP								1	1,5	6,0	12,0	24,4			1	1,5	6,0	10,0	35,0		(11)
Kunsterziehung LA/MS/ErwP															1	2,0	7,0	12,0	27,1		(11)
LA/GY/ErwP	2	1,0	6,0	12,5	35,5										2	1,2	10,5	14,5	28,3		(11)
3. Promotionen																					
Alte Geschichte außerhalb eines Graduiertenstudiums								1	1,0			27,0		(20)							
Evangelische Theologie im Graduierten- oder Promotionsstudium	1	1,0	12,0	28,0	32,0										1	1,0	9,0	13,0	28,0		
außerhalb eines Graduiertenstudiums	1	1,0			40,0		(20)								1	1,0			33,0		(20)
Geschichte im Graduierten- oder Promotionsstudium	2	1,0	6,5	19,5	30,0										2	1,0	7,5	25,5	34,5		
außerhalb eines Graduiertenstudiums								1	3,0			39,0		(20)							
Kommunikationswissenschaft im Graduierten- oder Promotionsstudium	1	1,0	7,0	7,0	29,0										1	1,0	7,0	8,0	28,0		
außerhalb eines Graduiertenstudiums	1	1,0			31,0		(20)														
Kunsterziehung außerhalb eines Graduiertenstudiums															1	2,0			34,0		(20)
Kunstgeschichte im Graduierten- oder Promotionsstudium	1	1,0	7,0	20,0	31,0			2	1,5	8,0	36,0	57,5			1	1,0	9,0	9,0	35,0		
außerhalb eines Graduiertenstudiums								1	1,0			32,0		(20)	1	1,0			36,0		(20)
Mittelalterl. Geschichte im Graduierten- oder Promotionsstudium	1	1,0	16,0	33,0	38,0			1	1,0	10,0	21,0	30,0			1	1,0	10,0	19,0	32,0		
außerhalb eines Graduiertenstudiums								1	1,0			46,0		(20)							
Musikwissenschaft im Graduierten- oder Promotionsstudium	1	1,0	16,0	29,0	38,0			1	1,0	20,0	29,0	38,0									
außerhalb eines Graduiertenstudiums	1	1,0			37,0		(20)														
Neuere/Neueste Geschichte im Graduierten- oder Promotionsstudium	5	1,0	7,6	18,2	31,0			3	1,0	5,0	18,3	30,0			3	1,0	8,3	19,3	29,7		
außerhalb eines Graduiertenstudiums	1	1,0			34,0		(20)								3	1,0			31,7		(20)

Studiengang bzw. Fach/Abschluss	Studienjahr 2005/06							Studienjahr 2006/07							Studienjahr 2007/08						
	bPr	ØNote	ØFS	ØHS	ØAlt	enbP	Bem	bPr	ØNote	ØFS	ØHS	ØAlt	enbP	Bem	bPr	ØNote	ØFS	ØHS	ØAlt	enbP	Bem
Philosophie																					
im Graduierten- oder Promotionsstudium															1	1,0	4,0	14,0	70,0		
außerhalb eines Graduiertenstudiums	2	1,0			31,0		(20)								3	1,0			35,3		(20)
Politikwissenschaft																					
im Graduierten- oder Promotionsstudium	1	1,0	4,0	17,0	28,0										1	1,0	9,0	22,0	30,0		
außerhalb eines Graduiertenstudiums	1	1,0			39,0		(20)														
Sächsische Landesgeschichte																					
im Graduierten- oder Promotionsstudium								2	1,0	6,5	22,0	29,5									
Soziologie																					
im Graduierten- oder Promotionsstudium	1	2,0	14,0	28,0	35,0			1	2,0	16,0	30,0	34,0			3	1,3	8,0	17,0	35,0		
außerhalb eines Graduiertenstudiums	1	1,0			37,0		(20)								2	1,0			36,5		(20)

Studiengang bzw. Fach/Abschluss	Studienjahr 2005/06							Studienjahr 2006/07							Studienjahr 2007/08						
	bPr	ØNote	ØFS	ØHS	ØAlt	enbP	Bem	bPr	ØNote	ØFS	ØHS	ØAlt	enbP	Bem	bPr	ØNote	ØFS	ØHS	ØAlt	enbP	Bem
1. Hochschulzwischenprüfungen																					
Allgemeine Sprachwissenschaft																					
Magister HF	4	2,3	6,0	6,5	23,0			11	1,9	4,3	7,0	23,5		(11)	4	1,5	6,5	8,8	26,1		(11)
Magister NF	5	1,8	5,2	6,0	21,8			3	1,3	4,3	4,3	22,0		(11)	1	2,0	7,0	7,0	22,9		(11)
Amerikanistik:Kultur- u.Literaturwiss.																					
Magister NF	5	2,1	4,8	7,2	22,8			7	2,5	4,9	8,3	26,2		(11)	1	3,3	6,0	9,0	25,8		(11)
Amerikanistik:Kultur-,Literatur-u.Sprachwissensch.																					
Magister HF	17	2,1	4,4	5,5	22,6			13	2,4	5,8	7,2	24,1		(11)	2	3,2	8,0	11,0	25,7		(11)
Angewandte Linguistik																					
Magister HF	44	2,3	4,4	5,5	23,0			27	2,4	5,5	7,0	23,7		(11)	7	2,7	7,7	10,0	25,5		(11)
Magister NF	13	2,8	4,5	5,7	23,3			3	1,6	5,0	5,3	23,1		(11)	3	1,7	7,7	8,7	27,3		(11)
Anglistik:Kultur- u.Literaturwiss.																					
Magister NF	7	2,0	4,4	4,7	23,4			8	2,5	6,2	9,2	24,7		(11)	4	2,8	6,2	8,2	24,3		(11)
Anglistik:Kultur-,Literatur- u. Sprachwiss.																					
Magister HF	11	2,1	4,7	5,0	23,3			17	2,3	4,6	5,5	23,9		(11)	1	2,9	7,0	11,0	24,8		(11)
Anglistik:Sprachwissenschaft/Mediävistik																					
Magister HF	2	1,8	4,0	4,0	21,5			3	2,7	4,7	5,3	21,6		(11)							
Magister NF	2	2,1	4,5	5,5	23,5			1	2,8	7,0	7,0	24,5		(11)	1	3,3	5,0	8,0	24,5		(11)
Deutsch																					
LA/GS	24	2,8	5,1	5,6	23,2			17	2,9	5,1	6,4	26,1	1		24	2,8	5,0	6,0	25,7		(11)
LA/MS	11	3,3	4,8	6,2	21,9	2		13	3,0	5,4	6,4	22,7	1		30	3,0	5,2	6,4	23,2		(11)
LA/GY	47	2,9	5,6	6,3	22,6	2	(47)	53	2,8	4,9	6,5	23,3	5		54	2,6	4,9	6,5	23,4	1	(11)
LA/BS	4	3,5	6,2	6,5	25,8			5	2,8	4,6	4,2	24,4	1		7	2,6	4,7	5,3	24,8		(11)
Englisch																					
LA/GS								6	2,0	4,8	5,2	22,4			13	2,2	4,6	6,2	24,2		(11)
LA/MS								2	2,4	5,0	6,5	23,1									
LA/GY	52	2,1	4,7	5,6	22,6			83	2,2	4,5	5,6	22,8			85	2,3	4,3	5,3	23,0		(11)
LA/BS	8	2,2	4,8	7,1	24,8			6	2,1	3,5	6,3	25,5			8	2,2	4,9	6,1	24,8		(11)
Französisch																					
LA/MS	3	2,4	4,0	4,0	21,3			3	1,4	5,0	7,3	23,2									
LA/GY	48	1,8	4,5	5,0	21,5			48	1,7	4,7	5,8	22,5			43	1,7	4,8	6,3	23,0		(11)

Studiengang bzw. Fach/Abschluss	Studienjahr 2005/06							Studienjahr 2006/07							Studienjahr 2007/08							
	bPr	ØNote	ØFS	ØHS	ØAlt	enbP	Bem	bPr	ØNote	ØFS	ØHS	ØAlt	enbP	Bem	bPr	ØNote	ØFS	ØHS	ØAlt	enbP	Bem	
Germanistik/Deutsch als Fremdsprache																						
Magister HF	48	2,3	4,7	6,4	24,1			36	2,4	5,5	7,5	25,1		(11)	10	2,8	7,7	10,8	26,0	1	(11)	
Magister NF	14	2,2	5,4	7,7	23,7			11	2,6	4,5	6,5	24,1		(11)	3	2,1	7,7	13,3	28,2		(11)	
Germanistik/Literaturwissenschaft																						
Magister HF	56	2,9	5,3	6,2	23,3			43	3,0	5,4	6,2	23,8	3	(11)	8	3,4	7,1	9,0	25,1		(11)	
Magister NF	7	3,1	4,9	6,0	22,1	2		8	3,1	5,5	6,8	23,1	3	(11)	3	2,7	6,3	11,0	25,8	1	(11)	
Germanistik/Sprachwissenschaft																						
Magister HF	15	3,1	4,5	5,3	21,5			20	2,9	5,6	6,8	23,3	2	(11)								
Magister NF	6	3,0	4,5	5,3	23,0			5	2,5	5,0	6,0	22,2		(11)	4	3,4	6,5	8,5	27,2		(11)	
Gräzistik																						
Magister HF								1	2,0	4,0	10,0	26,0		(11)								
Griechisch																						
LA/GY															2	1,8	2,5	14,5	29,6		(11)	
Italienisch																						
LA/GY	10	1,8	4,9	5,8	22,1			4	1,9	4,5	5,0	22,3			1	1,3	4,0	4,0	21,5		(11)	
Latein																						
LA/GY	14	2,6	5,0	7,0	23,5			14	2,9	5,1	7,2	23,0			25	2,8	5,9	7,8	23,5		(11)	
Latinistik																						
Magister HF	2	2,0	4,0	5,5	24,5			1	2,0	7,0	9,0	25,2		(11)								
Magister NF								1	2,1	4,0	5,0	22,7		(11)								
Romanistik/Literaturwissenschaft																						
Magister HF	9	1,6	4,7	7,9	23,4			21	2,2	5,4	9,6	25,2	1	(11)	5	2,5	6,2	10,6	28,5	2	(11)	
Magister NF	8	1,9	4,9	6,0	22,9		(47)	10	2,1	5,5	8,6	25,0		(11)	6	2,6	6,5	9,5	25,2		(11,47)	
Romanistik/Sprachwissenschaft																						
Magister HF	18	2,1	4,5	5,2	22,7			20	2,0	5,4	7,8	24,0		(11)	6	2,8	7,5	10,2	25,1	1	(11)	
Magister NF	14	2,1	4,4	5,6	22,1			15	2,7	6,0	8,3	24,4	1	(11,47)	8	2,4	6,4	10,0	27,5		(11)	
Russisch																						
LA/GS								6	2,7	4,3	5,2	23,2			4	2,4	4,8	7,2	24,1		(11)	
LA/MS								2	2,6	5,5	6,5	22,2										
LA/GY	9	2,3	4,4	5,3	23,4			7	1,7	3,1	4,1	27,8			18	2,0	4,2	5,7	23,9		(11)	

Studiengang bzw. Fach/Abschluss	Studienjahr 2005/06							Studienjahr 2006/07							Studienjahr 2007/08							
	bPr	ØNote	ØFS	ØHS	ØAlt	enbP	Bem	bPr	ØNote	ØFS	ØHS	ØAlt	enbP	Bem	bPr	ØNote	ØFS	ØHS	ØAlt	enbP	Bem	
Slavistik																						
Magister HF	24	1,9	4,0	5,7	24,3			21	1,9	4,6	6,4	25,7		(11)	4	2,6	8,2	13,2	28,2			(11)
Magister NF	23	2,1	4,0	6,1	24,2			22	2,4	5,2	8,3	25,1		(11)	8	2,6	7,8	11,0	28,6			(11)
Slavistik/ Literaturwissenschaft																						
Magister NF	1	2,6	3,0	9,0	27,0			2	1,5	4,5	5,5	27,6		(11)								
Slavistik/ Sprachwissenschaft																						
Magister HF	1	2,7	3,0	7,0	27,0			1	2,2	5,0	4,0	25,8		(11)	1	1,3	6,0	7,0	32,0			(11)
Spanisch																						
LA/GY	40	2,4	4,6	6,1	22,8			34	2,6	4,8	6,0	23,0			26	2,5	4,6	5,2	23,1			(11)
2. Hochschulabschlussprüfungen																						
2.1. Hochschulabschlussprüfungen im grundständigen Studium																						
Allgemeine Sprachwissenschaft																						
Magister HF								2	1,4	10,0	12,0	28,6		(11)	3	1,5	14,0	16,7	27,7			(11)
Amerikanistik:Kultur-,Literatur-u.Sprachwissensch.																						
Magister HF	14	1,8	11,9	14,5	26,6			17	1,7	12,8	14,2	27,5		(11)	11	2,0	12,8	15,5	29,2	1		(11)
Angewandte Linguistik																						
Magister HF	7	1,9	11,3	13,3	25,7			19	2,3	12,4	14,3	27,1	1	(11)	25	1,9	11,8	14,7	27,7			(11,47)
Anglistik:Kultur-,Literatur- u. Sprachwiss.																						
Magister HF	12	1,6	12,6	15,3	26,8			17	1,8	12,1	14,1	28,0		(11,47)	18	2,1	13,3	15,8	28,1			(11)
Anglistik:Sprachwissenschaft/Mediävistik																						
Magister HF	6	2,0	14,0	16,8	29,3			4	2,6	13,0	19,0	31,0	2	(11)	4	2,4	13,2	17,5	28,2			(11)
Deutsch																						
LA/GS	28	2,3	9,1	9,8	25,0			20	2,1	9,7	10,8	25,5			30	2,0	9,2	11,2	27,4			(11)
LA/MS	3	2,2	11,3	14,3	26,7			8	2,3	10,2	12,6	27,0		(30)	11	2,3	10,6	11,8	25,7	1		(11,30)
LA/GY	28	2,1	11,8	13,4	26,1		(30)	40	1,9	12,0	14,0	26,6		(30)	57	2,1	12,2	13,5	26,4			(11,30)
LA/BS	1		12,0	12,0	24,0		(34)	4		12,2	12,0	26,8		(34)	4		12,5	13,0	26,6			(11,34)
Englisch																						
LA/GS	2	2,2	8,5	8,5	25,5			6	2,3	11,2	13,5	27,5			4	2,3	11,0	14,5	27,9			(11)
LA/MS	3	2,9	13,0	17,0	28,0		(30)								1	2,2	11,0	16,0	28,0			(11)
LA/GY	38	2,3	11,9	14,9	26,8		(30)	39	2,1	11,8	13,9	26,8		(30)	54	2,2	11,6	13,5	26,4			(11,30)
LA/BS	1		14,0	14,0	26,0		(34)								3		10,7	17,3	31,8			(11,34)

Studiengang bzw. Fach/Abschluss	Studienjahr 2005/06							Studienjahr 2006/07							Studienjahr 2007/08							
	bPr	ØNote	ØFS	ØHS	ØAlt	enbP	Bem	bPr	ØNote	ØFS	ØHS	ØAlt	enbP	Bem	bPr	ØNote	ØFS	ØHS	ØAlt	enbP	Bem	
Französisch																						
LA/MS	1	2,0	19,0	20,0	28,0																	
LA/GY	18	2,0	11,2	14,7	26,3		(30)	22	1,8	10,7	14,6	27,3		(30)	34	1,7	11,1	13,2	26,6			(11,30)
German Studies/Culture and Communication																						
Master	12	2,0	8,4	9,3	27,8			9	2,3	8,2	8,4	27,8			7	2,0	8,3	9,0	28,4	1		
Germanistik/Deutsch als Fremdsprache																						
Magister HF	13	1,9	12,4	14,9	27,4			25	1,7	12,8	15,0	27,9	2	(11)	28	1,9	12,0	14,0	27,9	3		(11)
Germanistik/Literaturwissenschaft																						
Magister HF	29	1,7	12,7	15,3	27,2			35	1,8	13,2	15,0	27,5	1	(11)	34	1,6	12,8	14,1	27,3	2		(11)
Germanistik/Sprachwissenschaft																						
Magister HF	5	1,7	12,6	11,6	25,4			6	1,7	12,3	14,8	28,1		(11)	15	1,4	11,0	10,1	26,5	1		(11)
Italienisch																						
LA/GY								2		11,5	14,0	26,8		(34)	2		10,5	12,5	25,3			(11,34)
Latein																						
LA/GY	3	1,7	12,0	14,0	25,3		(30)	6	1,9	13,3	15,0	26,2		(30)	7	2,2	10,7	16,1	29,7			(11,30)
Latinistik																						
Magister HF								2	1,7	10,0	15,5	31,9		(11)								
Romanistik/Literaturwissenschaft																						
Magister HF	6	1,4	12,3	17,3	27,3			8	1,5	11,5	13,8	26,8		(11)	13	1,6	12,8	15,5	27,7	3		(11)
Romanistik/Sprachwissenschaft																						
Magister HF	5	1,8	12,0	14,4	27,0			5	1,4	12,8	15,2	27,9		(11)	9	1,7	12,6	15,9	28,5			(11)
Russisch																						
LA/GS								2	1,8	7,0	7,0	30,3										
LA/MS															1		15,0	19,0	29,2			(11,34)
LA/GY								2	2,4	11,5	13,5	27,0		(30)	4	1,3	12,8	14,8	28,6			(11,30)
Slavistik																						
Magister HF	7	1,5	13,0	16,9	28,7			3	2,0	12,7	14,3	38,7		(11)	3	2,2	14,0	15,3	32,1			(11)
Slavistik/ Literaturwissenschaft																						
Magister HF													1	(11)								
Slavistik/ Sprachwissenschaft																						
Magister HF	1	2,8	17,0	19,0	29,0																	

Studiengang bzw. Fach/Abschluss	Studienjahr 2005/06							Studienjahr 2006/07							Studienjahr 2007/08						
	bPr	ØNote	ØFS	ØHS	ØAlt	enbP	Bem	bPr	ØNote	ØFS	ØHS	ØAlt	enbP	Bem	bPr	ØNote	ØFS	ØHS	ØAlt	enbP	Bem
Spanisch LA/GY	8	2,0	10,5	16,9	27,1		(30)	10	2,0	12,3	14,2	28,2		(30)	10		10,9	13,9	27,0		(11,34)
Sprach-, Literatur- und Kulturwissenschaften Bachelor															19	2,0	5,9	8,0	24,7	16	(47)

2.2. Sonstige Hochschulabschlussprüfungen

Deutsch als Zweitsprache LA/MS/ErwP	1	2,0	6,0	28,0	46,0																
LA/GY/ErwP	10	1,4	7,2	14,1	26,0			7	1,7	8,1	15,3	28,5			9	1,5	7,0	16,6	28,8		(11)
LA/BS/ErwP	1	3,0	5,0	13,0	51,0																
Französisch LA/GY/ErwP	1	2,0	11,0	18,0	27,0																
Italienisch LA/GY/ErwP								2	1,5	6,0	17,0	28,7			1	1,5	9,0	14,0	26,9		(11)
Latein LA/GY/ErwP	1	2,0	8,0	20,0	37,0										3	2,2	8,7	15,0	31,7		(11)
Spanisch LA/GY/ErwP								1	2,5	11,0	12,0	28,0			1	1,5	8,0	13,0	26,3		(11)

3. Promotionen

Angewandte Linguistik außerhalb eines Graduiertenstudiums								1	1,0			30,0		(20,40)							
Anglistik:Kultur- u.Literaturwiss. im Graduierten- oder Promotionsstudium								1	1,0	12,0	26,0	32,0		(40)	1	2,0	5,0	15,0	37,0		(40)
außerhalb eines Graduiertenstudiums								1	1,0			39,0		(20,40)							
Anglistik:Kultur-,Literatur- u. Sprachwiss. außerhalb eines Graduiertenstudiums	1	1,0			43,0		(20,40)														
Germanistik im Graduierten- oder Promotionsstudium															1	1,0	7,0	25,0	34,0		(40)
Germanistik/Literaturwissenschaft im Graduierten- oder Promotionsstudium								2	1,0	11,5	28,5	34,5		(40)							
außerhalb eines Graduiertenstudiums	1	1,0			42,0		(20,40)														
Germanistik/Sprachwissenschaft im Graduierten- oder Promotionsstudium	1	1,0	9,0	21,0	29,0		(40)	1	2,0	15,0	19,0	31,0		(40)							

Studiengang bzw. Fach/Abschluss	Studienjahr 2005/06							Studienjahr 2006/07							Studienjahr 2007/08							
	bPr	ØNote	ØFS	ØHS	ØAlt	enbP	Bem	bPr	ØNote	ØFS	ØHS	ØAlt	enbP	Bem	bPr	ØNote	ØFS	ØHS	ØAlt	enbP	Bem	
Latinistik im Graduierten- oder Promotionsstudium außerhalb eines Graduiertenstudiums	1	1,0	4,0	19,0	31,0		(40)	1	1,0			35,0		(20,40)								
Slavistik/ Literaturwissenschaft außerhalb eines Graduiertenstudiums															1	1,0			36,0			(20,40)

Studiengang bzw. Fach/Abschluss	Studienjahr 2005/06							Studienjahr 2006/07							Studienjahr 2007/08						
	bPr	ØNote	ØFS	ØHS	ØAlt	enbP	Bem	bPr	ØNote	ØFS	ØHS	ØAlt	enbP	Bem	bPr	ØNote	ØFS	ØHS	ØAlt	enbP	Bem
1. Hochschulzwischenprüfungen																					
Bautechnik																					
LA/BS	7	2,4	4,1	5,7	26,4			7	2,9	4,6	6,3	25,4		(47)	2	2,6	5,5	6,5	22,3		(11)
Chemietechnik																					
LA/BS								4	2,5	5,0	7,5	27,0			1	3,4	7,0	17,0	28,8		(11)
Elektrotechnik																					
LA/BS	2	3,0	5,0	5,0	23,5																
Erziehungswissenschaft																					
Magister HF	32	2,1	5,7	6,5	23,0			49	1,8	5,8	7,0	24,2		(11)	19	2,1	7,3	9,8	24,7		(11)
Magister NF	20	2,0	5,8	7,7	23,5			65	2,0	5,4	7,2	23,6		(11)	12	1,8	7,1	11,2	25,1		(11)
Erziehungswissenschaft / Sozialpädagogik																					
Diplom / Präsenzstudium	43	1,7	5,0	6,2	24,9			36	2,0	5,2	6,9	27,0	1		33	1,9	4,9	6,0	26,0		
Erziehungswissenschaftlicher Bereich																					
LA/GS	78	2,0	5,0		24,9		(13,29)	70	1,9	4,9		26,0		(13,29)	163	2,1	5,1		24,1		(11,13,29)
LA/MS	97	2,4	4,3		22,1		(13,29)	66	2,3	4,5		23,3	1	(13,29)	68	2,3	4,4		22,9		(11,13,29)
LA/GY	277	2,2	4,4		22,2		(13,29)	294	2,1	4,5		22,9	2	(13,29)	304	2,1	4,4		22,7		(11,13,29)
LA/BS	138	2,1	3,9		24,2		(13,29)	96	2,0	3,8		25,7	2	(13,29)	108	2,0	3,8		25,2		(11,13,29,47)
Farbtechnik u. Raumgestaltung																					
LA/BS															1	3,4	7,0	9,0	22,3		(11)
Gesundheit u. Pflege																					
LA/BS	35	2,1	4,2	4,9	25,8		(29)	15	1,6	4,1	5,0	26,8			42	2,0	4,0	5,3	27,9		(11)
Grundschuldidaktik																					
LA/GS	82	2,1	5,1		24,8			88	1,9	4,9	7,1	25,7	1		160	2,2	5,0	6,3	24,0		(11)
Holztechnik																					
LA/BS															1	2,3	6,0	12,0	26,7	1	(11)
Lebensmittel-/Ernährungs- und Hauswirt.wiss.																					
LA/BS	12	3,1	5,3	6,6	24,3			22	3,2	4,8	6,5	25,3	4		26	3,1	5,7	6,6	25,3	1	(11)
Metall- und Maschinentechnik																					
LA/BS	4	2,8	5,8	9,5	27,3			7	3,1	7,1	9,1	27,7			4	2,9	5,8	11,5	27,0	1	(11,47)
Sozialpädagogik																					
LA/BS	29	1,9	3,8	4,5	22,5			23	1,7	3,9	5,1	22,8			36	1,7	3,8	5,2	24,0		(11)

Studiengang bzw. Fach/Abschluss	Studienjahr 2005/06							Studienjahr 2006/07							Studienjahr 2007/08						
	bPr	ØNote	ØFS	ØHS	ØAlt	enbP	Bem	bPr	ØNote	ØFS	ØHS	ØAlt	enbP	Bem	bPr	ØNote	ØFS	ØHS	ØAlt	enbP	Bem
Umweltschutz u. Umwelttechnik LA/BS	14	2,6	3,7	6,1	24,9			10	2,3	2,7	4,1	22,1			17	2,8	3,8	5,3	25,8		(11,47)

2. Hochschulabschlussprüfungen

2.1. Hochschulabschlussprüfungen im grundständigen Studium

Bau-, Holz- und Gestaltungstechnik LA/BS	2	2,8	14,0	15,0	28,5																	
Bautechnik LA/BS	7	2,5	11,3	13,0	28,1			16	2,2	10,6	12,4	28,6			7	2,1	9,9	12,1	31,5		(11)	
Chemietechnik LA/BS	1	2,7	10,0	10,0	24,0			3	2,0	10,7	11,0	26,5			1	2,6	14,0	14,0	30,2		(11)	
Elektrotechnik LA/BS								1	3,2	15,0	17,0	38,9										
Erziehungswissenschaft Magister HF	23	1,9	13,7	15,4	27,1		(47)	23	1,6	13,0	14,3	27,4		(11)	34	1,9	13,6	15,3	28,0		(11)	
Erziehungswissenschaft / Sozialpädagogik Diplom / Präsenzstudium	58	1,5	12,5	13,7	27,3			47	1,5	12,4	14,3	28,9			37	1,5	13,8	15,5	28,3			
Erziehungswissenschaftlicher Bereich LA/GS	82	1,4	9,0		25,1		(13,29,30)	82		9,4		26,2		(13,29,34)	97		8,9		27,8		1	(11,13,29,34)
LA/MS	11		11,8		27,0		(13,29,34)	21		10,0		26,9		(13,29,34)	48		9,9		25,9		1	(11,13,29,34)
LA/GY	117		11,9		26,2		(13,29,34)	170		11,8		26,7		(13,29,34)	234		11,9		26,7			(11,13,29,34)
LA/BS	37		11,3		27,3		(13,29,34)	58		11,1		28,1		(13,29,34)	81		10,9		28,8			(11,13,29,34)
Farbtechnik u. Raumgestaltung LA/BS	6		8,8	10,8	27,3		(34)	11		10,0	11,0	28,4		(34)	5		9,0	11,8	29,8			(11,34)
Gesundheit u. Pflege LA/BS								13	2,2	10,2	9,4	27,8			28	2,4	10,4	12,8	28,5			(11)
Grundschuldidaktik LA/GS	82		9,0		25,1		(29,34)	82		9,5	10,4	26,2		(34)	97		8,9	11,3	27,8		1	(11,34)
Holztechnik LA/BS	1	2,5	10,0	18,0	29,0			1	1,7	10,0	11,0	26,8			5	2,1	11,0	14,0	32,4			(11)

Studiengang bzw. Fach/Abschluss	Studienjahr 2005/06							Studienjahr 2006/07							Studienjahr 2007/08							
	bPr	ØNote	ØFS	ØHS	ØAlt	enbP	Bem	bPr	ØNote	ØFS	ØHS	ØAlt	enbP	Bem	bPr	ØNote	ØFS	ØHS	ØAlt	enbP	Bem	
Lebensmittel-/Ernährungs- und Hauswirt.wiss. LA/BS	14	2,7	11,4	11,8	27,5			17	2,7	12,1	12,4	28,2			12	2,8	11,7	13,2	28,5			(11)
Metall- und Maschinentechnik LA/BS	2	2,1	12,0	18,0	30,5			2	2,8	11,5	14,0	30,8			8	1,9	10,8	15,0	31,9			(11)
Sozialpädagogik LA/BS	10	2,1	10,7	12,0	25,7			7	2,1	11,0	11,3	25,2			20	2,2	11,6	12,4	26,3			(11)
Umweltschutz u. Umwelttechnik LA/BS	4		9,5	12,0	27,5		(34)	11		10,6	11,3	27,2		(34)	14		10,3	12,1	28,6			(11,34)
2.2. Sonstige Hochschulabschlussprüfungen																						
Berufl.Bildung/Berufl.Erwachsenenbild. Zertifikat/Zusatz/berufsbegl.	11		5,3	14,3	39,4		(34)	3		5,7	12,7	49,6		(34)	10		6,9	10,3	39,0			(34)
Berufs- u. Erwachsenenpäd. in d. int. Entw.arbeit Master	53	2,0	3,9	4,0	35,2			52	2,2	4,0	3,5	29,8			54	2,2	3,3	3,3	26,6			
Berufspädagogik Diplomverleihung an BSL	25				27,7		(20,21)	30				28,6		(20,21,47)	50		0,1	0,1	28,6			(20,21,34)
3. Promotionen																						
Berufspädagogik außerhalb eines Graduiertenstudiums	1	1,0			40,0		(20)	4	1,8			44,5		(20)	1	1,0			32,0			(20)
Erziehungswissenschaft / Pädagogik außerhalb eines Graduiertenstudiums	1	1,0			29,0		(20)	4	1,5			42,0		(20)	4	1,2			34,8			(20)
Erziehungswissenschaft / Sozialpädagogik außerhalb eines Graduiertenstudiums	4	1,5			38,5		(20)	3	1,0			40,0		(20)	4	1,2			43,2			(20)

Studiengang bzw. Fach/Abschluss	Studienjahr 2005/06							Studienjahr 2006/07							Studienjahr 2007/08						
	bPr	ØNote	ØFS	ØHS	ØAlt	enbP	Bem	bPr	ØNote	ØFS	ØHS	ØAlt	enbP	Bem	bPr	ØNote	ØFS	ØHS	ØAlt	enbP	Bem
1. Hochschulzwischenprüfungen																					
Rechtswissenschaft																					
Staatsprüfung	28		5,0	5,9	22,8	8	(34,47)	1		7,0	7,0	23,7		(11,34)							
Magister NF	31	2,4	4,4	6,2	23,1			10	2,3	5,9	7,0	23,0		(11,47)	2	2,8	6,0	9,5	28,5		(11)
2. Hochschulabschlussprüfungen																					
2.1. Hochschulabschlussprüfungen im grundständigen Studium																					
Law in Context																					
Bachelor																				24	
Rechtswissenschaft																					
Staatsprüfung	134		11,5	12,5	25,6	20	(15,34)	175		10,6	11,0	25,8	13	(11,15,34,47)	139		11,6	12,4	26,5	40	(11,34)
Magister HF								1	1,8	5,0	5,0	27,3		(11,29)							
2.2. Sonstige Hochschulabschlussprüfungen																					
Gemeins.Rechtsraum Europa																					
Legum Magister	14		2,1	5,1	27,4		(34)	41		2,1	6,2	27,3		(34)	12		2,1	3,0	27,4		(34)
Intell. Property Law																					
Legum Magister	16		1,9	13,8	29,0		(34)								18		2,0	13,0	28,7		(34,47)
Studium für außerhalb der BRD grad. Juristen																					
Legum Magister/postgradual	6	2,3	5,0	7,7	28,7			3	2,4	5,3	8,3	30,1									
Wirtschaft und Recht																					
Master/Aufbau															4	1,8	4,0	13,2	26,6		
3. Promotionen																					
Rechtswissenschaft																					
im Graduierten- oder Promotionsstudium	9	1,0	6,8	18,3	31,0			5	1,0	8,8	18,2	30,6			2	1,0	6,0	17,5	33,5		
außerhalb eines Graduiertenstudiums	12	1,0			31,8		(20)	16	1,2			32,9		(20)	18	1,1			32,7		(20)

Studiengang bzw. Fach/Abschluss	Studienjahr 2005/06							Studienjahr 2006/07							Studienjahr 2007/08						
	bPr	ØNote	ØFS	ØHS	ØAlt	enbP	Bem	bPr	ØNote	ØFS	ØHS	ØAlt	enbP	Bem	bPr	ØNote	ØFS	ØHS	ØAlt	enbP	Bem
1. Hochschulzwischenprüfungen																					
Betriebswirtschaftslehre																					
Diplom / Präsenzstudium	78	2,8	5,0	5,9	23,0	45	(47)	75	2,9	4,9	5,6	22,9	52	(47)	140	2,7	4,7	5,3	23,1	18	(11,47)
Volkswirtschaftslehre																					
Diplom / Präsenzstudium	29	2,8	4,4	5,1	22,6	14		22	2,7	4,5	5,4	23,3	27		42	2,8	4,9	6,0	23,1	6	(11)
Wirtschaftsinformatik																					
Diplom / Präsenzstudium	36	2,9	4,9	5,0	23,2	40		23	2,8	5,2	5,9	23,3	39		37	2,8	4,8	5,4	23,2	11	(11)
Wirtschaftsingenieurwesen																					
Diplom / Präsenzstudium	98	2,7	4,5	5,0	22,2	27	(47)	112	2,8	4,6	5,0	22,6	44		97	2,6	4,6	5,1	22,5	7	(11,47)
Wirtschaftspädagogik																					
Diplomhandelslehrer I	17	2,8	4,9	5,4	23,9	12		18	2,8	5,1	5,1	24,7	15		12	2,8	5,2	5,3	24,5	1	(11)
Diplomhandelslehrer II	7	2,8	4,7	5,4	25,0	2		9	2,8	4,9	5,3	24,1	8		16	2,7	5,3	5,9	25,1	4	(11,47)
Wirtschaftswissenschaften																					
Magister NF	1	3,2	10,0	13,0	26,0		(10)														
2. Hochschulabschlussprüfungen																					
2.1. Hochschulabschlussprüfungen im grundständigen Studium																					
Betriebswirtschaftslehre																					
Diplom / Präsenzstudium	152	2,3	11,3	12,7	26,3	2	(47)	148	2,3	11,5	12,8	26,9			136	2,2	11,1	12,7	26,7	2	(11,47)
Diplom/binationaler Abschluss	13	2,0	5,4	5,8	24,5		(42,47)	9	1,8	9,7	11,2	26,3		(42)	15	1,8	9,2	10,0	25,0		(11,42,47)
Logistik																					
Master															11	1,9	4,3	4,3	31,7		
Volkswirtschaftslehre																					
Diplom / Präsenzstudium	36	2,1	11,3	13,1	26,7		(47)	35	2,0	10,7	12,7	27,4			26	1,9	10,9	12,2	26,2		(11)
Diplom/binationaler Abschluss								1	2,0	11,0	7,0	25,7		(42)							
Wirtschaftsinformatik																					
Diplom / Präsenzstudium	48	2,1	11,7	12,8	26,5	1		59	2,2	12,2	13,6	27,7			61	2,2	11,9	13,5	26,8	1	(11)
Diplom/binationaler Abschluss								1	2,5	10,0	11,0	25,5		(42)	3	1,9	10,0	15,0	28,6		(42)
Wirtschaftsingenieurwesen																					
Diplom / Präsenzstudium	90	2,1	11,9	13,5	26,6	2	(47)	114	2,1	11,9	13,6	27,0		(47)	88	2,1	11,8	13,5	26,9	2	(11,47)
Diplom/binationaler Abschluss								1	2,5	12,0	15,0	27,7		(42)	1	1,7	11,0	15,0	27,8		(11,42)
Bachelor																					4

Studiengang bzw. Fach/Abschluss	Studienjahr 2005/06							Studienjahr 2006/07							Studienjahr 2007/08							
	bPr	ØNote	ØFS	ØHS	ØAlt	enbP	Bem	bPr	ØNote	ØFS	ØHS	ØAlt	enbP	Bem	bPr	ØNote	ØFS	ØHS	ØAlt	enbP	Bem	
Wirtschaftspädagogik																						
Diplomhandelslehrer I	24	2,0	11,2	12,0	26,6			20	2,2	11,6	12,6	27,5			28	2,0	11,9	13,5	27,2			(11)
Diplomhandelslehrer II	5	2,4	12,6	14,0	27,4	1		4	2,4	12,2	13,0	27,7			8	2,0	11,5	13,2	28,3			(11)
Wirtschaftswissenschaften																						
Bachelor																					18	
2.2. Sonstige Hochschulabschlussprüfungen																						
Internat. Management																						
Diplom/Aufbau	9	2,4	6,0	9,8	27,7		(47)	7	2,0	6,6	8,9	27,1			9	2,7	7,9	9,4	28,7			
Wirtschaftswissenschaften																						
Diplom/Aufbau	5	2,7	7,6	21,2	29,8	10	(47)	7	2,6	9,0	21,6	32,1			3	2,8	7,3	20,0	30,1	8	(47)	
3. Promotionen																						
Betriebswirtschaftslehre																						
im Graduierten- oder Promotionsstudium	3	1,7	8,0	17,3	30,3			2	1,5	13,0	18,0	32,0										
außerhalb eines Graduiertenstudiums	5	1,0			31,4		(20)	8	1,4	0,8		34,6		(20)								
Volkswirtschaftslehre																						
im Graduierten- oder Promotionsstudium	3	1,0	13,3	25,3	31,0																	
außerhalb eines Graduiertenstudiums	4	1,0			33,5		(20)	3	1,0			33,7		(20)								
Wirtschaftsinformatik																						
außerhalb eines Graduiertenstudiums	2	1,5			33,5		(20)	2	1,0			33,0		(20)								
Wirtschaftsingenieurwesen																						
außerhalb eines Graduiertenstudiums								1	1,0			31,0		(20)								
Wirtschaftspädagogik																						
außerhalb eines Graduiertenstudiums								1	1,0			29,0		(20)								
Wirtschaftswissenschaften																						
außerhalb eines Graduiertenstudiums								2	1,0			32,5		(20)	19	1,3			32,3			(20,48)

Studiengang bzw. Fach/Abschluss	Studienjahr 2005/06							Studienjahr 2006/07							Studienjahr 2007/08							
	bPr	ØNote	ØFS	ØHS	ØAlt	enbP	Bem	bPr	ØNote	ØFS	ØHS	ØAlt	enbP	Bem	bPr	ØNote	ØFS	ØHS	ØAlt	enbP	Bem	
1. Hochschulzwischenprüfungen																						
Informatik																						
Diplom / Präsenzstudium	33	2,8	6,2	6,4	23,1	68	(47)	80	2,5	5,0	5,4	22,6	55	(47)	66	2,5	5,3	5,9	23,4	47		
Magister NF								7	3,3	5,6	7,9	24,6		(11)								
Bachelor						3							1									
LA/MS	2	3,1	6,0	6,0	24,5	1		1	2,9	5,0	7,0	24,4			1	2,4	6,0	8,0	22,4		(11)	
LA/GY	5	2,9	4,8	5,0	22,2		(47)	7	3,2	4,7	6,7	23,4			3	3,1	6,0	6,0	22,1		(11)	
LA/BS	5	3,5	6,0	8,6	23,4			3	3,8	5,0	5,0	24,0		(30)								
LA/GY/ErwP	2	2,8	5,0	15,0	37,5																	
LA/MS/ErwP/BBW	13	2,8	3,0	11,4	42,6			12	2,9	2,5	11,3	40,4			14	2,9	3,0	3,0	45,1		(11)	
LA/GY/ErwP/BBW	6	2,5	3,2	14,3	38,2			6	2,3	2,5	13,7	42,6			4	2,2	3,0	3,0	45,8		(11)	
LA/BS/ErwP/BBW	2	2,6	3,5	24,0	42,5			3	2,5	3,7	17,0	35,1			3	3,1	3,7	3,0	44,2		(11)	
Medieninformatik																						
Diplom / Präsenzstudium	52	3,0	6,7	7,6	23,8	198		127	2,8	6,5	7,1	23,9	124	(47)	65	2,9	6,5	7,0	23,8	103		
Bachelor	2	3,6	7,0	7,5	23,5	16	(47)	1	3,3	9,0	9,0	25,7	8									
2. Hochschulabschlussprüfungen																						
2.1. Hochschulabschlussprüfungen im grundständigen Studium																						
Computational Engineering																						
Master								2	1,8	4,0	4,5	27,3			9	2,0	5,2	8,1	27,6			
Computational Logic																						
Diplom/Master	1	2,4	11,0	12,0	28,0			7	1,9	5,3	7,3	27,0			1	3,1	8,0	16,0	32,6			
Diplom/binationaler Abschluss	1	1,0	5,0	12,0	25,0		(42)	1	1,3	2,0	4,0	25,1		(42)								
Master	12	1,9	5,9	6,9	26,2			6	1,6	5,5	8,2	26,0		(47)	2	2,0	9,5	9,0	26,5			
Master/binationaler Abschluss								4	1,8	2,2	4,5	24,4		(42)	6	1,4	4,5	6,5	26,5			(42)
Informatik																						
Diplom / Präsenzstudium	106	1,8	12,1	12,7	26,2	1		121	1,8	12,7	13,4	27,0			105	1,9	13,4	14,0	27,3	7		
Diplom/Fernstudium	2	2,4	31,0	31,0	41,0		(3)	1	2,0	35,0	43,0	46,7		(3)	1	2,6	35,0	34,0	47,8			(3)
Bachelor	10	1,5	8,6		25,2		(29)	10	1,5	8,6	1,1	25,3			6	1,5	9,0	8,7	26,2	1		(47)
LA/MS															2		10,0	10,0	26,8			(11,34)
LA/GY								2		11,0	12,0	25,3		(34)	2		10,5	10,5	25,2			(11,34)
LA/BS	3		10,7	21,3	31,7		(34)	2		9,5	14,5	28,4		(34)	1		14,0	14,0	30,5			(11,34)

Studiengang bzw. Fach/Abschluss	Studienjahr 2005/06							Studienjahr 2006/07							Studienjahr 2007/08							
	bPr	ØNote	ØFS	ØHS	ØAlt	enbP	Bem	bPr	ØNote	ØFS	ØHS	ØAlt	enbP	Bem	bPr	ØNote	ØFS	ØHS	ØAlt	enbP	Bem	
Medieninformatik																						
Diplom / Präsenzstudium	52	1,7	11,4	12,0	25,3			70	1,8	12,1	12,8	26,4			79	1,8	12,8	13,7	27,1	4		
Bachelor	5	1,7	7,0	5,8	23,6			10	1,8	9,9	4,1	26,0			3	1,9	11,7	12,0	26,1			
2.2. Sonstige Hochschulabschlussprüfungen																						
Informatik																						
LA/GY/ErwP								1	2,5	9,0	29,0	35,7										
Softwaretechnik																						
Diplom/Zusatz						6							2		4	2,5	8,5	13,5	30,6	4		
3. Promotionen																						
Informatik																						
im Graduierten- oder Promotionsstudium	5	1,0	7,8	18,0	30,6			3	1,3	7,0	12,3	31,0			3	1,7	9,0	20,0	31,3			
außerhalb eines Graduiertenstudiums	5	1,2			33,2		(20)	10	1,0			30,7		(20)	12	1,1			32,4			(20)

Studiengang bzw. Fach/Abschluss	Studienjahr 2005/06							Studienjahr 2006/07							Studienjahr 2007/08							
	bPr	ØNote	ØFS	ØHS	ØAlt	enbP	Bem	bPr	ØNote	ØFS	ØHS	ØAlt	enbP	Bem	bPr	ØNote	ØFS	ØHS	ØAlt	enbP	Bem	
1. Hochschulzwischenprüfungen																						
Elektrotechnik																						
Diplom / Präsenzstudium		84	2,7	5,0	5,4	22,6	7	(47)	129	2,8	5,5	6,1	23,4	53	(47)	104	2,7	5,7	6,5	23,6	34	(47)
2. Hochschulabschlussprüfungen																						
Electrical Engineering																						
Master		11	2,1	6,8	7,3	27,6			11	2,1	7,5	7,7	27,6			1	1,6	6,0	20,0	30,5		
Elektrotechnik																						
Diplom / Präsenzstudium		136	2,1	11,5	11,9	25,7			131	2,0	11,3	11,5	26,9			121	2,0	11,7	12,4	26,8	2	
3. Promotionen																						
Elektrotechnik																						
im Graduierten- oder Promotionsstudium		3	1,0	15,7	26,0	34,0			4	1,5	12,2	19,5	34,2			3	1,3	5,7	8,3	32,7		
außerhalb eines Graduiertenstudiums		22	1,4			32,5		(20)	33	1,4		1,1	33,3		(20)	22	1,4			33,5		(20)

Studiengang bzw. Fach/Abschluss	Studienjahr 2005/06							Studienjahr 2006/07							Studienjahr 2007/08						
	bPr	øNote	øFS	øHS	øAlt	enbP	Bem	bPr	øNote	øFS	øHS	øAlt	enbP	Bem	bPr	øNote	øFS	øHS	øAlt	enbP	Bem
1. Hochschulzwischenprüfungen																					
Maschinenbau																					
Diplom / Präsenzstudium	351	2,9	5,1	5,4	22,4	42		337	2,9	5,0	5,4	22,9	53	(47)	407	2,9	4,9	5,3	22,8	57	(47)
Diplom/Fernstudium								1	1,8	6,0	21,0	32,9			2	2,3	9,5	16,0	35,2	2	(47)
Verarbeitungs- und Verfahrenstechnik																					
Diplom / Präsenzstudium	2	3,0	7,0	7,0	21,0										1	4,0	17,0	19,0	28,3		
Verfahrenstechnik																					
Diplom / Präsenzstudium	41	2,8	4,6	4,7	21,6	6	(47)	48	3,0	5,0	5,3	22,5	5	(47)	48	3,1	4,8	5,2	22,7	5	(47)
Werkstoffwissenschaft																					
Diplom / Präsenzstudium	26	2,7	4,5	4,9	21,6	3		29	2,8	4,7	5,1	22,2	7	(47)	27	2,9	4,9	5,8	23,0	2	(47)
2. Hochschulabschlussprüfungen																					
2.1. Hochschulabschlussprüfungen im grundständigen Studium																					
Maschinenbau																					
Diplom / Präsenzstudium	173	1,9	12,3	12,6	26,2			212	1,9	12,4	12,7	26,8			241	1,8	12,8	13,2	26,8		
Diplom/binationaler Abschluss								7	1,7	7,9	3,9	24,3		(42)	8	1,8	9,2	5,9	24,6		(42)
Diplom/Fernstudium								2	2,5	18,5	18,5	36,5			1	3,0	20,0	30,0	37,7		
Verarbeitungs- und Verfahrenstechnik																					
Diplom / Präsenzstudium	42	1,8	12,0	12,7	26,1			45	1,6	11,8	12,8	26,5			44	1,7	12,1	12,5	26,5	1	
Diplom/Fernstudium	1	2,0	17,0	17,0	34,0																
Verfahrenstechnik																					
Diplom / Präsenzstudium															1	1,3	11,0	10,0	24,0		
Werkstoffwissenschaft																					
Diplom / Präsenzstudium	21	1,5	12,2	13,3	26,6			14	1,6	11,9	12,2	26,4			19	1,5	11,8	12,6	26,1		
2.2. Sonstige Hochschulabschlussprüfungen																					
Maschinenbau																					
Diplom/Aufbau	1	2,0	6,0	6,0	26,0			6	1,3	7,3	10,0	27,1			8	1,9	7,9	12,0	28,2		
Diplom/Aufbau/Fernstudium	1	2,0	17,0	27,0	35,0			10	2,0	12,0	19,4	33,7			10	1,9	11,4	21,7	33,8		
Zertifikat/Aufbau/Fernstudium								1		7,0	22,0	34,1		-34							
Textil- und Konfektionstechnik																					
Diplom/Aufbau								3	1,7	4,7	9,3	29,8			1	3,0	7,0	7,0	31,2		
Master/Aufbau	5	1,6	4,2		28,0		(29)	4	2,8	5,2	5,2	32,0			7	2,3	5,9	8,1	28,3		

Studiengang bzw. Fach/Abschluss	Studienjahr 2005/06							Studienjahr 2006/07							Studienjahr 2007/08						
	bPr	ØNote	ØFS	ØHS	ØAlt	enbP	Bem	bPr	ØNote	ØFS	ØHS	ØAlt	enbP	Bem	bPr	ØNote	ØFS	ØHS	ØAlt	enbP	Bem
Umwelttechnik Diplom/Aufbau								3	1,7	6,3	14,3	28,6			4	2,2	8,0	15,5	30,1		
Verarbeitungs- und Verfahrenstechnik Diplom/Aufbau								4	2,0	7,2	9,5	29,0			5	1,8	6,8	13,8	27,9		
Diplom/Aufbau/Fernstudium								3	1,7	13,0	22,7	46,1			1	2,0	14,0	14,0	35,7		
3. Promotionen																					
Maschinenbau im Graduierten- oder Promotionsstudium	6	1,5	8,3	12,5	34,5			1	1,0	12,0	14,0	35,0									
außerhalb eines Graduiertenstudiums	22	1,3			35,0		(20)	28	1,6			37,3		(20)	37	1,4			35,7		(20)
Verarbeitungs- und Verfahrenstechnik außerhalb eines Graduiertenstudiums	4	1,3			31,5		(20)	4	1,2			34,0		(20)	8	1,4			36,5		(20)
Werkstoffwissenschaft im Graduierten- oder Promotionsstudium	7	1,4	7,7	10,1	30,7																
außerhalb eines Graduiertenstudiums	7	1,3			36,6		(20)	11	1,2			30,7		(20)	17	1,2			31,4		(20)

Studiengang bzw. Fach/Abschluss	Studienjahr 2005/06							Studienjahr 2006/07							Studienjahr 2007/08						
	bPr	ØNote	ØFS	ØHS	ØAlt	enbP	Bem	bPr	ØNote	ØFS	ØHS	ØAlt	enbP	Bem	bPr	ØNote	ØFS	ØHS	ØAlt	enbP	Bem
1. Hochschulzwischenprüfungen																					
Bauingenieurwesen																					
Diplom / Präsenzstudium	69	2,9	4,2	4,9	22,3	12		48	2,8	3,9	4,6	22,4	8		62	2,9	4,1	4,8	22,5	11	(47)
Diplom/Fernstudium	3	3,0	7,0	7,0	31,3			2	2,8	6,5	21,0	31,7			3	2,5	5,7	7,0	32,2		
Geologie																					
Magister NF								2	1,8	5,5	10,0	24,2		(11)							
2. Hochschulabschlussprüfungen																					
2.1. Hochschulabschlussprüfungen im grundständigen Studium																					
Bauingenieurwesen																					
Diplom / Präsenzstudium	41	2,6	12,8	13,4	26,7	1		44	2,3	11,9	12,9	27,0	1		31	2,4	12,9	13,9	27,2		
Diplom/binationaler Abschluss	6	2,3	5,3	6,3	24,0		(42,47)	5	2,5	4,0	4,0	24,9		(42,47)	7	1,9	8,7	6,0	24,3		(42)
Diplom/Fernstudium	3	2,1	14,7	18,0	36,0			1	2,5	25,0	39,0	39,8			1	3,2	24,0	42,0	42,1		
Bachelor/Fernstudium															1	2,8	22,0	33,0	43,4		
Rehabilitation Engineering																					
Master	3	1,9	4,0	4,0	25,0			6	2,7	4,5	4,7	27,3			8	1,9	4,6	4,9	27,4		
2.2. Sonstige Hochschulabschlussprüfungen																					
Bauingenieurwesen																					
Diplom/Aufbau/Präsenzstudium								1	1,9	6,0	14,0	28,3									
Diplom/Aufbau/Fernstudium	2	1,9	7,0	13,0	31,5			6	2,2	11,2	17,3	35,1			3	2,4	11,7	18,7	33,9		
Rehabilitation Engineering																					
Master/Aufbau								2	2,7	4,0	4,0	32,3			2	1,7	5,0	5,5	25,4		
3. Promotionen																					
Bauingenieurwesen																					
im Graduierten- oder Promotionsstudium	1	1,0	4,0	17,0	31,0			1	2,0	13,0	21,0	37,0			3	1,3	9,3	13,3	33,3		
außerhalb eines Graduiertenstudiums	16	1,1			32,1		(20)	13	1,2			34,2		(20)	7	1,3			37,0		(20)

Studiengang bzw. Fach/Abschluss	Studienjahr 2005/06							Studienjahr 2006/07							Studienjahr 2007/08						
	bPr	ØNote	ØFS	ØHS	ØAlt	enbP	Bem	bPr	ØNote	ØFS	ØHS	ØAlt	enbP	Bem	bPr	ØNote	ØFS	ØHS	ØAlt	enbP	Bem
1. Hochschulzwischenprüfungen																					
Architektur																					
Diplom / Präsenzstudium	145	2,7	5,1	5,7	23,3			72	2,6	5,0	5,8	23,5	7	(47)	89	2,6	4,8	5,4	22,9	7	
Landschaftsarchitektur																					
Diplom / Präsenzstudium	79	2,8	5,5	6,3	23,2	2		29	2,6	4,9	5,6	23,1	4	(47)	40	2,6	4,8	5,9	23,1	7	
2. Hochschulabschlussprüfungen																					
2.1. Hochschulabschlussprüfungen im grundständigen Studium																					
Architektur																					
Diplom / Präsenzstudium	144	1,9	11,7	13,6	27,1			119	1,9	12,0	13,5	27,5	2	(47)	101	2,0	11,7	13,4	27,2		
Diplom/binationaler Abschluss	5	1,8	10,6	12,8	26,6		(30,42)	11	1,8	9,5	11,1	26,3		(42)	5	2,0	10,6	13,4	28,0		(42)
Landschaftsarchitektur																					
Diplom / Präsenzstudium	35	1,9	11,8	13,1	26,5			45	1,9	11,9	13,6	27,4			52	2,1	11,6	13,4	27,7		
2.2. Sonstige Hochschulabschlussprüfungen																					
Denkmalpflege und Stadtentwicklung																					
Master/Weiterbildung	11	2,0	4,4	14,3	28,3		(47)	17	2,0	4,8	16,8	31,7			12	2,0	4,8	14,2	30,4		
3. Promotionen																					
Architektur																					
im Graduierten- oder Promotionsstudium	1	1,0	7,0	18,0	29,0										2	1,5	10,5	19,5	32,0		
außerhalb eines Graduiertenstudiums	3	1,3			36,3		(20)	4	1,2			38,0		(20)	4	1,2			39,5		(20)
Landschaftsarchitektur																					
außerhalb eines Graduiertenstudiums								1	2,0			45,0		(20)							

Studiengang bzw. Fach/Abschluss	Studienjahr 2005/06							Studienjahr 2006/07							Studienjahr 2007/08						
	bPr	ØNote	ØFS	ØHS	ØAlt	enbP	Bem	bPr	ØNote	ØFS	ØHS	ØAlt	enbP	Bem	bPr	ØNote	ØFS	ØHS	ØAlt	enbP	Bem
1. Hochschulzwischenprüfungen																					
Verkehrsingenieurwesen																					
Diplom / Präsenzstudium	89	2,8	5,0	6,1	22,6	67	(47)	81	2,8	5,1	6,5	23,4	78	(47)	129	2,8	5,1	6,4	23,2	59	(47)
Verkehrswirtschaft																					
Diplom / Präsenzstudium	60	3,1	5,1	6,2	23,0	38	(47)	57	3,0	4,8	5,1	22,8	58	(47)	112	2,9	5,0	5,8	22,8	20	(11,47)
2. Hochschulabschlussprüfungen																					
Verkehrsingenieurwesen																					
Diplom / Präsenzstudium	61	2,0	12,2	13,1	26,2	4		70	2,1	12,1	13,6	27,5	3		60	2,1	12,1	13,5	26,9		
Verkehrswirtschaft																					
Diplom / Präsenzstudium	88	2,3	12,0	13,7	26,2	2	(47)	85	2,3	12,1	14,0	27,3	1		54	2,3	11,6	13,5	27,5	2	(11)
Bachelor																				8	
3. Promotionen																					
Verkehrsingenieurwesen																					
im Graduierten- oder Promotionsstudium	2	1,5	8,5	14,0	31,0																
außerhalb eines Graduiertenstudiums	10	1,9			36,5		(20)	7	1,6			32,6		(20)	7	1,1			31,9		(20)
Verkehrswirtschaft																					
außerhalb eines Graduiertenstudiums	1	2,0			29,0		(20)								2	1,5			33,5		(20)

Studiengang bzw. Fach/Abschluss	Studienjahr 2005/06							Studienjahr 2006/07							Studienjahr 2007/08						
	bPr	ØNote	ØFS	ØHS	ØAlt	enbP	Bem	bPr	ØNote	ØFS	ØHS	ØAlt	enbP	Bem	bPr	ØNote	ØFS	ØHS	ØAlt	enbP	Bem
1. Hochschulzwischenprüfungen																					
Forstwissenschaften																					
Diplom / Präsenzstudium	69	2,5	5,4	6,1	23,5	10	(47)	43	2,6	5,8	7,5	24,5	1	(11)	59	2,6	5,0	5,8	24,0	2	(11,47)
Bachelor	11	2,4	4,8	8,9	26,5	2	(47)	8	2,8	6,2	9,6	25,9	1		8	2,4	4,9	7,2	25,0		
2. Hochschulabschlussprüfungen																					
2.1. Hochschulabschlussprüfungen im grundständigen Studium																					
Forstwissenschaften																					
Diplom / Präsenzstudium	51	2,2	11,8	12,7	25,6	2		51	2,2	12,1	12,9	27,0		(11)	48	2,3	12,5	14,4	27,5		(11)
Master	6	2,0	4,2	13,3	25,5		(43)	10	2,2	4,1	13,8	26,5		(43)	3	1,6	2,7	13,3	28,3		(43)
Bachelor	12	2,4	8,2	9,6	25,5			19	2,3	7,9	10,4	26,3			16	2,3	8,7	13,2	27,9	14	
2.2. Sonstige Hochschulabschlussprüfungen																					
Holztechnik u. Holzwirtschaft																					
Master/Aufbau	2	1,5	4,5	12,5	26,0			4	1,9	5,8	16,2	27,9			1	2,0	6,0	15,0	29,1		
Tropische Waldwirtschaft																					
Magister/Aufbau								12	1,9	4,4	4,4	31,4			10	1,9	4,1	4,0	34,0		
Master/Aufbau	11	1,8	4,3	4,6	31,7																
Umweltschutz/Raumordnung																					
Diplom/Aufbau	10	2,0	7,0	17,1	28,7			35	1,9	7,5	16,9	30,0	1		21	1,8	8,0	19,6	31,0		
3. Promotionen																					
Biologie																					
außerhalb eines Graduiertenstudiums															1	1,0			43,0		(20)
Forstwissenschaften																					
außerhalb eines Graduiertenstudiums	6	1,3			34,2		(20)	7	1,7			39,9		(20)	7	1,6			38,7		(20)
Tropische Waldwirtschaft																					
außerhalb eines Graduiertenstudiums								1	1,0			36,0		(20)	3	1,7			35,3		(20)
Umweltschutz/Raumordnung																					
außerhalb eines Graduiertenstudiums	1	1,0			29,0		(20)														

Studiengang bzw. Fach/Abschluss	Studienjahr 2005/06							Studienjahr 2006/07							Studienjahr 2007/08						
	bPr	ØNote	ØFS	ØHS	ØAlt	enbP	Bem	bPr	ØNote	ØFS	ØHS	ØAlt	enbP	Bem	bPr	ØNote	ØFS	ØHS	ØAlt	enbP	Bem
1. Hochschulzwischenprüfungen																					
Geodäsie																					
Diplom / Präsenzstudium	21	2,7	4,9	5,3	23,8			17	2,9	4,8	5,5	23,5	3	(47)	27	2,7	5,0	5,1	22,8	5	(47)
Geographie																					
Diplom / Präsenzstudium	87	2,6	6,8	7,9	23,4			81	2,5	7,2	8,5	24,5	1	(47)	88	2,5	6,0	6,9	23,8	3	(11,47)
Magister NF	9		4,8	6,7	23,1		(30)	1	2,0	8,0	16,0	28,1									
LA/MS	31		4,7	5,2	22,4	1	(30)	25	2,9	4,9	6,0	22,9			18	3,0	6,1	6,9	23,7		(11)
LA/GY	41		5,1	6,1	22,7		(30)	15	2,6	4,6	5,3	22,5			25	2,5	5,4	7,0	23,7		(11)
Kartographie																					
Diplom / Präsenzstudium	9	3,0	4,8	5,9	23,3		(47)	15	2,9	5,3	6,3	23,3	4	(47)	20	2,7	4,8	5,2	22,4	5	(47)
2. Hochschulabschlussprüfungen																					
2.1. Hochschulabschlussprüfungen im grundständigen Studium																					
Geodäsie																					
Diplom / Präsenzstudium	40	2,2	11,8	12,5	26,5			16	2,3	11,4	12,2	27,2			18	2,1	12,0	12,7	26,0		
Geographie																					
Diplom / Präsenzstudium	73	2,2	14,0	15,3	27,1		(47)	70	2,2	13,9	15,5	28,0			61	2,2	13,7	15,2	27,6	4	(11,47)
LA/MS	3		11,7	14,7	26,0		(34)	3	2,4	9,7	9,7	24,7		(30)	13	2,8	9,7	11,2	25,6		(11,30)
LA/GY	19	2,2	11,6	13,8	26,4		(30)	25	2,2	11,6	12,7	26,4		(30)	42	2,2	11,5	13,0	26,3		(11,30)
LA/BS	1		13,0	15,0	27,0		(34)														
Kartographie																					
Diplom / Präsenzstudium	11	1,7	14,1	15,7	26,6		(47)	12	1,6	13,7	13,9	26,6			10	1,6	13,2	14,6	26,8		
2.2. Sonstige Hochschulabschlussprüfungen																					
Geographie																					
LA/MS/ErwP	1	1,5	9,0	17,0	44,0																
LA/GY/ErwP								1	3,5	6,0	12,0	24,1									

Studiengang bzw. Fach/Abschluss	Studienjahr 2005/06							Studienjahr 2006/07							Studienjahr 2007/08						
	bPr	ØNote	ØFS	ØHS	ØAlt	enbP	Bem	bPr	ØNote	ØFS	ØHS	ØAlt	enbP	Bem	bPr	ØNote	ØFS	ØHS	ØAlt	enbP	Bem
3. Promotionen																					
Geodäsie																					
im Graduierten- oder Promotionsstudium								4	1,2	8,0	12,2	37,8			2	2,0	11,5	21,5	31,0		
außerhalb eines Graduiertenstudiums	2	2,0			31,5		(20)	1	1,0			32,0		(20)	3	1,0			33,0		(20)
Geographie																					
im Graduierten- oder Promotionsstudium	4	1,3	8,3	18,0	30,0			3	1,3	9,0	13,3	36,7			1	1,0	11,0	28,0	33,0		
außerhalb eines Graduiertenstudiums								3	1,7			36,0		(20)	1	1,0			42,0		(20)
Kartographie																					
im Graduierten- oder Promotionsstudium								1	3,0	8,0	8,0	32,0			2	2,5	11,0	19,0	35,0		
außerhalb eines Graduiertenstudiums								2	1,5			38,0		(20)	1	1,0			35,0		(20)

Studiengang bzw. Fach/Abschluss	Studienjahr 2005/06							Studienjahr 2006/07							Studienjahr 2007/08						
	bPr	ØNote	ØFS	ØHS	ØAlt	enbP	Bem	bPr	ØNote	ØFS	ØHS	ØAlt	enbP	Bem	bPr	ØNote	ØFS	ØHS	ØAlt	enbP	Bem
1. Hochschulzwischenprüfungen																					
Abfallwirtschaft u.Altlasten																					
Diplom / Präsenzstudium	17	3,0	6,4	7,8	23,1			21	2,8	5,5	6,8	23,0			40	3,1	6,4	7,7	23,7		
Bachelor														8	3,2	5,8	7,2	23,3			
Hydrologie																					
Diplom / Präsenzstudium	19	2,8	6,1	6,8	23,2			43	3,0	6,2	7,0	23,3			39	2,9	5,9	6,6	23,0		
Wasserwirtschaft																					
Diplom / Präsenzstudium	33	2,9	5,9	7,0	23,0	1		31	2,8	5,4	5,9	23,7			53	2,8	5,3	6,2	23,7		
2. Hochschulabschlussprüfungen																					
2.1. Hochschulabschlussprüfungen im grundständigen Studium																					
Abfallwirtschaft u.Altlasten																					
Diplom / Präsenzstudium	7	1,6	10,9	12,7	26,0			22	1,9	10,0	11,0	25,6			13	2,3	12,0	14,2	26,8		
Master								1	2,2	6,0	7,0	25,3			2	2,9	5,5	5,5	29,5		
Bachelor	1	1,4	6,0		25,0		(29)							1	1,9	7,0	10,0	24,1			
Hydro Science and Engineering																					
Master								2	2,2	5,0	5,0	25,2			3	1,8	5,0	5,0	29,7		
Hydrologie																					
Diplom / Präsenzstudium	15	1,9	11,5	12,1	25,2			16	1,9	12,1	13,4	26,9			26	2,1	12,5	13,8	26,9		
Wasserwirtschaft																					
Diplom / Präsenzstudium	21	2,1	11,7	12,6	26,3			22	2,2	12,6	14,7	28,4			25	2,4	12,0	13,2	27,1		
2.2. Sonstige Hochschulabschlussprüfungen																					
Abfallwirtschaft u.Altlasten																					
Master/Aufbau	1	2,0	4,0	16,0	27,0			2	1,9	4,5	14,5	26,8									
Hydro Science and Engineering																					
Master/Aufbau								2	1,9	5,0	16,0	33,1			1	2,4	7,0	7,0	29,3		

Studiengang bzw. Fach/Abschluss	Studienjahr 2005/06						Studienjahr 2006/07						Studienjahr 2007/08								
	bPr	ØNote	ØFS	ØHS	ØAlt	enbP	Bem	bPr	ØNote	ØFS	ØHS	ØAlt	enbP	Bem	bPr	ØNote	ØFS	ØHS	ØAlt	enbP	Bem
3. Promotionen																					
Abfallwirtschaft u. Altlasten																					
im Graduierten- oder Promotionsstudium								1	2,0	9,0	12,0	31,0									
außerhalb eines Graduiertenstudiums	2	1,5			43,0		(20)	5	1,2			39,6		(20)	2	1,0			32,5		(20)
Biologie																					
im Graduierten- oder Promotionsstudium	1	1,0	7,0	20,0	30,0										3	1,3			33,3		(20)
außerhalb eines Graduiertenstudiums																					
Hydrologie																					
im Graduierten- oder Promotionsstudium															1	1,0	9,0	27,0	34,0		
außerhalb eines Graduiertenstudiums	1	1,0			37,0		(20)	1	1,0			34,0		(20)	1	2,0			33,0		(20)
Wasserwirtschaft																					
im Graduierten- oder Promotionsstudium	2	1,0	8,0	20,5	29,0			1	2,0	3,0	3,0	36,0									
außerhalb eines Graduiertenstudiums	2	1,5			37,5		(20)	4	1,0			31,7		(20)	2	1,0			33,5		(20)

Studiengang bzw. Fach/Abschluss	Studienjahr 2005/06							Studienjahr 2006/07							Studienjahr 2007/08						
	bPr	ØNote	ØFS	ØHS	ØAlt	enbP	Bem	bPr	ØNote	ØFS	ØHS	ØAlt	enbP	Bem	bPr	ØNote	ØFS	ØHS	ØAlt	enbP	Bem
1. Hochschulzwischenprüfungen																					
Medizin																					
Ärztliche Vorprüfung	210	3,0	4,4	5,1	22,3	2		218	3,0	4,4	4,8	22,8	8		222	3,0	4,4	4,9	23,1	2	
Zahnmedizin																					
Naturwissenschaftl. Vorprüfung	46	2,5	2,9	3,4	22,0	3		53	2,3	2,7	3,2	22,1			56	2,3	2,6	2,9	22,3	1	
Zahnärztliche Vorprüfung	52	2,6	5,8	6,3	23,0		(47)	44	2,6	5,6	6,4	23,9	2	(47)	42	2,5	5,6	6,9	24,0		
2. Hochschulabschlussprüfungen																					
2.1. Hochschulabschlussprüfungen im grundständigen Studium																					
Medizin																					
Staatsprüfung	106	2,5	13,6	14,1	26,9			166	2,5	13,9	14,6	27,7			199	2,5	13,9	14,5	27,9		
Zahnmedizin																					
Staatsprüfung	37	2,0	11,3	12,4	25,5			41	2,0	11,5	12,1	26,5			34	2,1	11,8	12,5	26,7		
2.2. Sonstige Hochschulabschlussprüfungen																					
Medical Radiation Sciences																					
Master/Aufbau								5	2,3	4,0	9,8	28,7			1	2,9	5,0	10,0	27,4		
Public Health																					
Magister/Aufbau								7	1,1	5,7	14,6	34,4	(47)	14	2,1	6,5	16,9	36,3			
3. Promotionen																					
Interdisz. Studien (Schwerpunkt Gesundheitswiss.)																					
im Graduierten- oder Promotionsstudium	4	1,0	6,8	6,8	28,2			2	1,0	7,5	7,5	30,5			6	1,0	8,7	11,7	32,7		
außerhalb eines Graduiertenstudiums	6	1,5			32,2		(20)	9	1,6			37,3		(20)	19	1,3			34,4		(20)
Medizin																					
im Graduierten- oder Promotionsstudium	1	1,0	2,0	20,0	29,0			3	1,3	6,3	9,7	32,0			3	1,3	1,7	14,7	26,0		
außerhalb eines Graduiertenstudiums	124	1,5			30,2		(20)	106	1,6			31,8		(20)	160	1,4			30,5		(20)
Zahnmedizin																					
im Graduierten- oder Promotionsstudium	1	2,0	1,0	12,0	27,0										1	2,0	9,0	9,0	30,0		
außerhalb eines Graduiertenstudiums	29	1,5			30,4		(20)	26	1,4			31,6		(20)	28	1,5			30,7		(20)

Fakultätsübergreifende Studiengänge

Stand: Februar 2009 / Seite 40

Studiengang bzw. Fach/Abschluss	Studienjahr 2005/06							Studienjahr 2006/07							Studienjahr 2007/08						
	bPr	ØNote	ØFS	ØHS	ØAlt	enbP	Bem	bPr	ØNote	ØFS	ØHS	ØAlt	enbP	Bem	bPr	ØNote	ØFS	ØHS	ØAlt	enbP	Bem
1. Hochschulzwischenprüfungen																					
Chemie-Ingenieurwesen																					
Diplom / Präsenzstudium	3	2,5	4,0	6,0	23,0	1	(47)	9	2,8	4,3	5,7	21,4	2	(47)	28	3,2	4,8	4,8	21,9	7	(47)
Informationssystemtechnik																					
Diplom / Präsenzstudium	36	2,8	4,8	5,2	22,1	3	(47)	18	2,6	5,1	5,3	22,4	16		28	2,8	5,4	5,4	23,5	3	(47)
Bachelor															1	3,6	5,0	5,0	21,7		
Internationale Beziehungen																					
Bachelor	27		4,1	4,3	21,9		(34)	31		3,2	3,4	22,0		(34)	5		5,6	7,0	23,6		(34)
Mechatronik																					
Diplom / Präsenzstudium	84	2,7	5,1	5,3	22,4	16		99	2,8	5,6	6,0	23,5	71	(47)	82	2,8	5,5	5,8	23,1	49	(47)
2. Hochschulabschlussprüfungen																					
Deutschlandstudien																					
Master								2	2,5	3,0	3,0	28,5			7	2,1	3,0	3,0	29,6		
Informationssystemtechnik																					
Diplom / Präsenzstudium	28	2,0	11,3	11,7	25,4			18	1,9	11,4	12,1	25,6			58	2,0	12,1	12,6	26,2		(47)
Internationale Beziehungen																					
Master	5		6,6	16,4	27,2		(34)	4		5,2	11,8	27,3		(34)	4		4,8	11,8	27,4		(34)
Bachelor	32		6,3	7,0	23,1	2	(34)	62		6,0	6,1	23,5		(34)	36		6,1	6,5	23,7		(34)
Mechatronik																					
Diplom / Präsenzstudium	1	1,4	8,0	10,0	24,0			29	2,2	10,6	11,3	26,2			66	2,1	11,2	12,0	26,2		
Diplom/binationaler Abschluss															2	1,3	7,5	13,0	26,2		(42)
Master															1	1,9	5,0	7,0	28,1		
Molecular Bioengineering																					
Master	29	1,7	4,1	6,7	26,0			19	1,8	4,1	5,7	26,8			28	1,6	4,1	6,4	25,3		(47)
Master/binationaler Abschluss								3	1,7	2,0	4,0	25,9		(42)	4	1,7	3,5	3,0	25,0		(42,47)

Hochschulprüfungen im Studienjahr 2007/08 nach Fakultäten

Stand: Februar 2009

- insgesamt -

Fakultät/Fachrichtung	Anzahl insgesamt	davon bestanden	darunter Zwischen- prüfungen	Abschluss- prüfungen	Promotionen
<u>Mathematik und Naturwissenschaften</u>					
Fachrichtung Mathematik	224	217	106	103	8
Fachrichtung Physik	236	236	97	91	48
Fachrichtung Chemie und Lebensmittelchemie	340	330	112	175	43
Fachrichtung Psychologie	261	255	119	128	8
Fachrichtung Biologie	197	185	77	74	34
<i>Mathematik und Naturwissenschaften gesamt</i>	1258	1223	511	571	141
Philosophische Fakultät	1459	1394	690	679	25
Sprach-, Literatur- und Kulturwissenschaften	952	858	430	425	3
Erziehungswissenschaften	1902	1848	997	842	9
Juristische Fakultät	298	195	2	173	20
Wirtschaftswissenschaften	834	752	344	389	19
Informatik	558	392	156	221	15
Elektrotechnik und Informationstechnik	287	251	104	122	25
Maschinenwesen	964	897	485	350	62
Bauingenieurwesen	139	128	65	53	10
Architektur	326	305	129	170	6
Verkehrswissenschaften 'Friedrich List'	453	364	241	114	9
<u>Forst-, Geo- und Hydrowissenschaften</u>					
Fachrichtung Forstwissenschaften	193	177	67	99	11
Fachrichtung Geowissenschaften	349	332	178	144	10
Fachrichtung Wasserwesen	220	220	140	71	9
<i>Forst-, Geo- und Hydrowissenschaften gesamt</i>	762	729	385	314	30
Medizinische Fakultät Carl Gustav Carus	855	785	320	248	217
Fakultätsübergreifende Studiengänge	409	350	144	206	0
Summe TU gesamt	11456	10471	5003	4877	591

Hochzwischenprüfungen im Studienjahr 2007/08 nach Fakultäten

Stand: Februar 2009

Fakultät/Fachrichtung	Anzahl insgesamt	davon bestanden	darunter weiblich		Ausländer	
			absolut	in %	absolut	in %
<u>Mathematik und Naturwissenschaften</u>						
Fachrichtung Mathematik	113	106	42	39,6	7	6,6
Fachrichtung Physik	97	97	14	14,4	1	1,0
Fachrichtung Chemie und Lebensmittelchemie	116	112	62	55,4	3	2,7
Fachrichtung Psychologie	125	119	97	81,5	3	2,5
Fachrichtung Biologie	89	77	54	70,1	3	3,9
<i>Summe Mathematik und Naturwissenschaften</i>	540	511	269	52,6	17	3,3
Philosophische Fakultät	725	690	441	63,9	11	1,6
Sprach-, Literatur- und Kulturwissenschaften	496	430	350	81,4	31	7,2
Erziehungswissenschaften	1047	997	794	79,6	7	0,7
Juristische Fakultät	2	2	2	100,0	0	0,0
Wirtschaftswissenschaften	391	344	143	41,6	11	3,2
Informatik	306	156	30	19,2	8	5,1
Elektrotechnik und Informationstechnik	138	104	9	8,7	15	14,4
Maschinenwesen	551	485	57	11,8	14	2,9
Bauingenieurwesen	76	65	24	36,9	2	3,1
Architektur	143	129	81	62,8	10	7,8
Verkehrswissenschaften 'Friedrich List'	320	241	87	36,1	1	0,4
<u>Forst-, Geo- und Hydrowissenschaften</u>						
Fachrichtung Forstwissenschaften	69	67	23	34,3	0	0,0
Fachrichtung Geowissenschaften	191	178	96	53,9	1	0,6
Fachrichtung Wasserwesen	140	140	57	40,7	2	1,4
<i>Summe Forst-, Geo- und Hydrowissenschaften</i>	400	385	176	45,7	3	0,8
Medizinische Fakultät Carl Gustav Carus	383	320	207	64,7	13	4,1
Fakultätsübergreifende Studiengänge	203	144	22	15,3	7	4,9
Summe TU gesamt	5721	5003	2692	53,8	150	3,0

Hochschulabschlussprüfungen im Studienjahr 2007/08 nach Fakultäten

Stand: Februar 2009

Fakultät/Fachrichtung	Anzahl insgesamt	davon bestanden	darunter weiblich		Ausländer	
			absolut	in %	absolut	in %
<u>Mathematik und Naturwissenschaften</u>						
Fachrichtung Mathematik	103	103	52	50,5	4	3,9
Fachrichtung Physik	91	91	22	24,2	1	1,1
Fachrichtung Chemie und Lebensmittelchemie	181	175	103	58,9	14	8,0
Fachrichtung Psychologie	128	128	106	82,8	1	0,8
Fachrichtung Biologie	74	74	57	77,0	6	8,1
<i>Summe Mathematik und Naturwissenschaften</i>	577	571	340	59,5	26	4,6
Philosophische Fakultät	709	679	477	70,3	18	2,7
Sprach-, Literatur- und Kulturwissenschaften	453	425	385	90,6	37	8,7
Erziehungswissenschaften	846	842	639	75,9	59	7,0
Juristische Fakultät	276	173	101	58,4	13	7,5
Wirtschaftswissenschaften	424	389	170	43,7	21	5,4
Informatik	237	221	28	12,7	28	12,7
Elektrotechnik und Informationstechnik	124	122	8	6,6	20	16,4
Maschinenwesen	351	350	63	18,0	25	7,1
Bauingenieurwesen	53	53	20	37,7	20	37,7
Architektur	177	170	108	63,5	16	9,4
Verkehrswissenschaften 'Friedrich List'	124	114	50	43,9	1	0,9
<u>Forst-, Geo- und Hydrowissenschaften</u>						
Fachrichtung Forstwissenschaften	113	99	32	32,3	14	14,1
Fachrichtung Geowissenschaften	148	144	95	66,0	0	0,0
Fachrichtung Wasserwesen	71	71	35	49,3	6	8,5
<i>Summe Forst-, Geo- und Hydrowissenschaften</i>	332	314	162	51,6	20	6,4
Medizinische Fakultät Carl Gustav Carus	255	248	158	63,7	10	4,0
Fakultätsübergreifende Studiengänge	206	206	50	24,3	36	17,5
Summe TU gesamt	5144	4877	2759	56,6	350	7,2

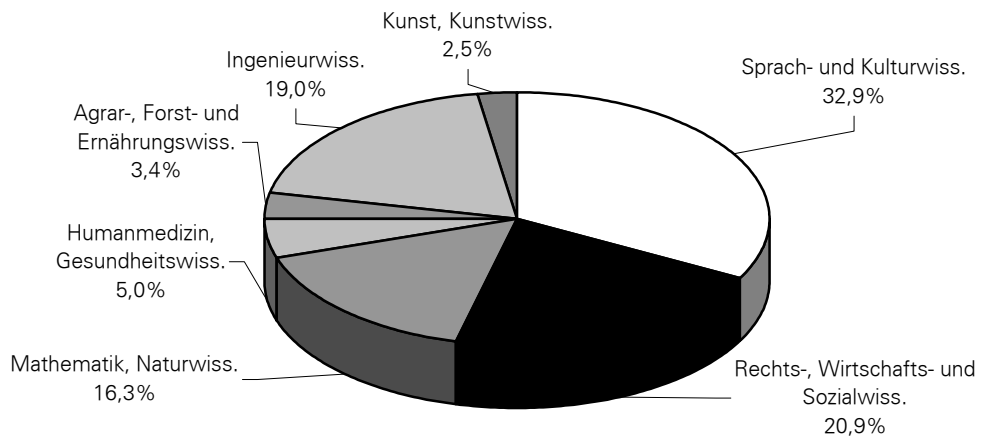
Promotionen im Studienjahr 2007/08 nach Fakultäten

Stand: Februar 2009

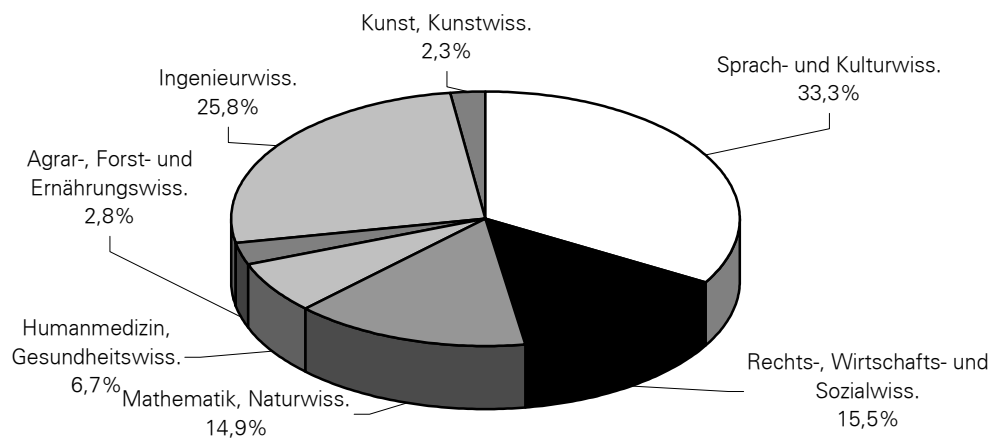
Fakultät/Fachrichtung	Anzahl insgesamt	davon bestanden	darunter weiblich		Ausländer	
			absolut	in %	absolut	in %
<u>Mathematik und Naturwissenschaften</u>						
Fachrichtung Mathematik	8	8	1	12,5	0	0,0
Fachrichtung Physik	48	48	8	16,7	18	37,5
Fachrichtung Chemie und Lebensmittelchemie	43	43	17	39,5	11	25,6
Fachrichtung Psychologie	8	8	5	62,5	0	0,0
Fachrichtung Biologie	34	34	20	58,8	15	44,1
<i>Summe Mathematik und Naturwissenschaften</i>	141	141	51	36,2	44	31,2
Philosophische Fakultät	25	25	10	40,0	4	16,0
Sprach-, Literatur- und Kulturwissenschaften	3	3	2	66,7	1	33,3
Erziehungswissenschaften	9	9	6	66,7	0	0,0
Juristische Fakultät	20	20	4	20,0	0	0,0
Wirtschaftswissenschaften	19	19	3	15,8	1	5,3
Informatik	15	15	3	20,0	3	20,0
Elektrotechnik und Informationstechnik	25	25	2	8,0	7	28,0
Maschinenwesen	62	62	8	12,9	15	24,2
Bauingenieurwesen	10	10	2	20,0	2	20,0
Architektur	6	6	1	16,7	1	16,7
Verkehrswissenschaften 'Friedrich List'	9	9	0	0,0	0	0,0
<u>Forst-, Geo- und Hydrowissenschaften</u>						
Fachrichtung Forstwissenschaften	11	11	2	18,2	2	18,2
Fachrichtung Geowissenschaften	10	10	4	40,0	2	20,0
Fachrichtung Wasserwesen	9	9	5	55,6	1	11,1
<i>Summe Forst-, Geo- und Hydrowissenschaften</i>	30	30	11	36,7	5	16,7
Medizinische Fakultät Carl Gustav Carus	217	217	132	60,8	12	5,5
Fakultätsübergreifende Studiengänge				0,0		0,0
Summe TU gesamt	591	591	235	39,8	95	16,1

**Hochschulprüfungen im Studienjahr 2007/08 nach Fächergruppen
der Studenten- und Prüfungsstatistik**

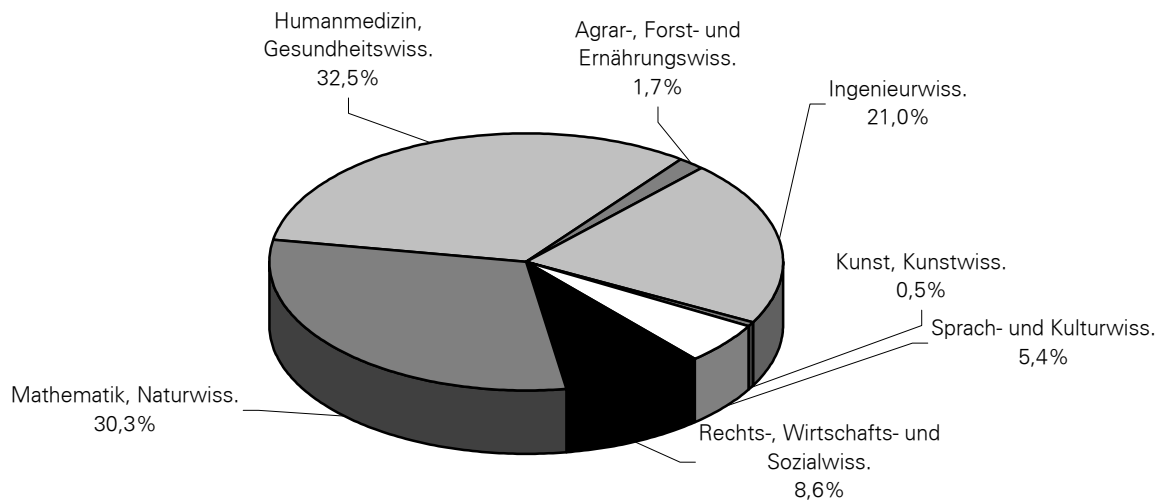
Hochschulabschlussprüfungen



Hochschulzwischenprüfungen



Promotionen



- Hochschulzwischenprüfungen -

Fächergruppe/ Studiengang	Prüfungen insgesamt	davon % bestanden	darunter % Frauen	% Ausländer	Ø Note	Ø Studiendauer in Fachsemestern					Ø Hochschulsem.	Ø Alter	endgültig nicht bestanden in %
						gesamt	Frauen	Männer	Deutsche	Ausländer			
Sprach- und Kulturwissenschaften													
Allgemeine Sprachwissenschaft													
Magister HF ⁽¹¹⁾	4	100,0	75,0		1,5	6,5	6,3	7,0	6,5		8,8	26,1	
Magister NF ⁽¹¹⁾	1	100,0	100,0		2,0	7,0	7,0		7,0		7,0	22,9	
Alte Geschichte													
Magister HF ⁽¹¹⁾	1	100,0	100,0	100,0	1,4	6,0	6,0			6,0	10,0	25,9	
Magister NF ⁽¹¹⁾	2	100,0	100,0		2,4	9,5	9,5		9,5		11,5	34,9	
Amerikanistik:Kultur- u.Literaturwiss.													
Magister NF ⁽¹¹⁾	1	100,0	100,0		3,3	6,0	6,0		6,0		9,0	25,8	
Amerikanistik:Kultur-,Literatur-u.Sprachwissch.													
Magister HF ⁽¹¹⁾	2	100,0	100,0		3,2	8,0	8,0		8,0		11,0	25,7	
Angewandte Linguistik													
Magister HF ⁽¹¹⁾	11	63,6	85,7	14,3	2,7	7,7	7,7	8,0	7,8	7,0	10,0	25,5	
Magister NF ⁽¹¹⁾	3	100,0	100,0	66,7	1,7	7,7	7,7		11,0	6,0	8,7	27,3	
Anglistik:Kultur- u.Literaturwiss.													
Magister NF ⁽¹¹⁾	4	100,0	75,0		2,8	6,2	6,7	5,0	6,2		8,2	24,3	
Anglistik:Kultur-,Literatur- u. Sprachwiss.													
Magister HF ⁽¹¹⁾	1	100,0	100,0		2,9	7,0	7,0		7,0		11,0	24,8	
Anglistik:Sprachwissenschaft/Mediävistik													
Magister NF ⁽¹¹⁾	1	100,0			3,3	5,0		5,0	5,0		8,0	24,5	
Deutsch													
LA/GS ⁽¹¹⁾	31	77,4	95,8		2,8	5,0	5,0	4,0	5,0		6,0	25,7	
LA/MS ⁽¹¹⁾	34	88,2	93,3		3,0	5,2	5,2	5,0	5,2		6,4	23,2	
LA/GY ⁽¹¹⁾	71	76,1	79,6		2,6	4,9	4,9	5,0	4,9		6,5	23,4	1,4
LA/BS ⁽¹¹⁾	9	77,8	100,0		2,6	4,7	4,7		4,7		5,3	24,8	
Englisch													
LA/GS ⁽¹¹⁾	13	100,0	92,3		2,2	4,6	4,5	6,0	4,6		6,2	24,2	
LA/GY ⁽¹¹⁾	88	96,6	75,3	2,4	2,3	4,3	4,4	4,1	4,3	3,0	5,3	23,0	
LA/BS ⁽¹¹⁾	8	100,0	87,5		2,2	4,9	4,4	8,0	4,9		6,1	24,8	

- Hochschulzwischenprüfungen -

Fächergruppe/ Studiengang	Prüfungen insgesamt	davon % bestanden	darunter % Frauen	% Ausländer	Ø Note	Ø Studiendauer in Fachsemestern					Ø Hochschulsem.	Ø Alter	endgültig nicht bestanden in %
						gesamt	Frauen	Männer	Deutsche	Ausländer			
Erziehungswissenschaftlicher Bereich													
LA/GS ^(11,13,29)	169	96,4	93,3		2,1	5,1	5,0	5,3	5,1			24,1	
LA/MS ^(11,13,29)	73	93,2	58,8		2,3	4,4	4,1	4,8	4,4			22,9	
LA/GY ^(11,13,29)	314	96,8	68,4	1,3	2,1	4,4	4,3	4,6	4,4	4,5		22,7	
LA/BS ^(11,13,29,47)	113	95,6	76,9		2,0	3,8	3,7	4,2	3,8			25,2	
Ethik/Philosophie													
LA/GS ⁽¹¹⁾	19	89,5	82,4		2,0	4,2	4,1	4,7	4,2		5,7	25,6	
LA/MS ⁽¹¹⁾	11	90,9	80,0		2,0	4,6	4,8	4,0	4,6		5,5	22,8	
LA/GY ⁽¹¹⁾	30	93,3	64,3		2,3	4,9	5,1	4,7	4,9		6,0	23,3	
LA/BS ⁽¹¹⁾	30	100,0	76,7		2,2	4,2	4,0	4,7	4,2		6,3	25,5	
Evangelische Religion													
LA/GS ⁽¹¹⁾	40	97,5	79,5		2,1	4,5	4,4	4,8	4,5		6,4	23,5	
LA/MS ⁽¹¹⁾	5	100,0	80,0		2,1	4,4	4,0	6,0	4,4		4,6	21,8	
LA/GY ⁽¹¹⁾	16	100,0	81,2		1,7	4,2	4,3	4,0	4,2		6,0	22,7	
LA/BS ⁽¹¹⁾	5	100,0	100,0		1,5	4,6	4,6		4,6		6,0	22,3	
Evangelische Theologie													
Magister NF ⁽¹¹⁾	4	100,0	75,0		2,1	5,0	4,7	6,0	5,0		6,2	23,1	
Bachelor ⁽⁴⁷⁾	8	100,0	75,0		2,0	3,6	3,5	4,0	3,6		4,6	21,9	
Französisch													
LA/GY ⁽¹¹⁾	43	100,0	86,0		1,7	4,8	4,8	5,0	4,8		6,3	23,0	
Germanistik/Deutsch als Fremdsprache													
Magister HF ⁽¹¹⁾	13	76,9	90,0	50,0	2,8	7,7	7,7	8,0	6,8	8,6	10,8	26,0	7,7
Magister NF ⁽¹¹⁾	3	100,0	100,0		2,1	7,7	7,7		7,7		13,3	28,2	
Germanistik/Literaturwissenschaft													
Magister HF ⁽¹¹⁾	10	80,0	50,0		3,4	7,1	6,8	7,5	7,1		9,0	25,1	
Magister NF ⁽¹¹⁾	4	75,0	66,7		2,7	6,3	6,5	6,0	6,3		11,0	25,8	25,0
Germanistik/Sprachwissenschaft													
Magister HF ⁽¹¹⁾	2												
Magister NF ⁽¹¹⁾	4	100,0	100,0	50,0	3,4	6,5	6,5		7,0	6,0	8,5	27,2	

- Hochschulzwischenprüfungen -

Fächergruppe/ Studiengang	Prüfungen insgesamt	davon % bestanden	darunter % Frauen	% Ausländer	Ø Note	Ø Studiendauer in Fachsemestern					Ø Hochschulsem.	Ø Alter	endgültig nicht bestanden in %
						gesamt	Frauen	Männer	Deutsche	Ausländer			
Geschichte													
Bachelor ⁽⁴⁷⁾	60	100,0	46,7		2,2	3,1	3,0	3,2	3,1		4,0	22,7	
LA/MS ⁽¹¹⁾	27	96,3	50,0		1,8	5,0	4,5	5,5	5,0		5,8	23,2	
LA/GY ⁽¹¹⁾	74	97,3	48,6	1,4	1,7	4,3	4,2	4,3	4,3	5,0	5,4	23,6	
LA/BS ⁽¹¹⁾	1	100,0	100,0		2,0	4,0	4,0		4,0		6,0	27,9	
Gesundheit u. Pflege													
LA/BS ⁽¹¹⁾	42	100,0	78,6		2,0	4,0	4,0	4,1	4,0		5,3	27,9	
Griechisch													
LA/GY ⁽¹¹⁾	2	100,0			1,8	2,5		2,5	2,5		14,5	29,6	
Grundschuldidaktik													
LA/GS ⁽¹¹⁾	160	100,0	93,1		2,2	5,0	5,0	5,3	5,0		6,3	24,0	
Italienisch													
LA/GY ⁽¹¹⁾	1	100,0			1,3	4,0		4,0	4,0		4,0	21,5	
Katholische Religion													
LA/GS ⁽¹¹⁾	13	92,3	91,7		2,3	4,7	4,5	6,0	4,7		4,9	22,2	
LA/GY ⁽¹¹⁾	6	66,7	75,0		1,7	4,5	4,7	4,0	4,5		6,5	24,4	
LA/BS ⁽¹¹⁾	3	66,7	100,0		2,2	4,0	4,0		4,0		7,0	23,8	
LA/MS/ErwP ⁽¹¹⁾	1	100,0	100,0		2,1	4,0	4,0		4,0		8,0	22,9	
Katholische Theologie													
Magister HF ⁽¹¹⁾	1	100,0	100,0		2,5	7,0	7,0		7,0		12,0	25,2	
Bachelor ⁽⁴⁷⁾	2	100,0	100,0		2,0	4,0	4,0		4,0		7,0	26,6	
Kommunikationswissenschaft													
Magister HF ⁽¹¹⁾	1	100,0	100,0	100,0	2,9	8,0	8,0			8,0	11,0	24,6	
Magister NF ⁽¹¹⁾	1	100,0	100,0		2,3	9,0	9,0		9,0		9,0	22,6	
Latein													
LA/GY ⁽¹¹⁾	39	64,1	72,0	4,0	2,8	5,9	6,0	5,6	5,9	5,0	7,8	23,5	
Medienforschung, Medienpraxis													
Bachelor ⁽⁴⁷⁾	5	100,0	80,0		2,8	4,4	4,5	4,0	4,4		6,4	24,6	
Mittelalterl. Geschichte													
Magister HF ⁽¹¹⁾	3	100,0			2,0	7,7		7,7	7,7		10,3	26,2	
Magister NF ⁽¹¹⁾	1	100,0	100,0		1,4	7,0	7,0		7,0		12,0	26,0	

- Hochschulzwischenprüfungen -

Fächergruppe/ Studiengang	Prüfungen insgesamt	davon % bestanden	darunter % Frauen	% Ausländer	Ø Note	Ø Studiendauer in Fachsemestern					Ø Hochschulsem.	Ø Alter	endgültig nicht bestanden in %
						gesamt	Frauen	Männer	Deutsche	Ausländer			
Neuere/Neueste Geschichte Magister HF ^(11,47)	14	85,7	33,3		2,0	8,5	8,2	8,6	8,5		11,5	27,3	7,1
Magister NF ⁽¹¹⁾	12	100,0	50,0		2,1	6,8	6,7	6,8	6,8		10,9	26,8	
Philosophie Magister HF ⁽¹¹⁾	5	80,0	50,0		2,3	7,8	7,0	8,5	7,8		10,0	24,6	20,0
Magister NF ⁽¹¹⁾	1	100,0	100,0		2,2	4,0	4,0		4,0		4,0	22,7	
Bachelor ⁽⁴⁷⁾	4	100,0			1,9	4,5		4,5	4,5		5,0	22,9	
Psychologie Diplom / Präsenzstudium ⁽⁴⁷⁾	123	95,1	81,2	1,7	1,9	3,9	3,8	4,0	3,9	3,5	4,4	23,4	4,9
Magister NF ⁽¹¹⁾	2	100,0	100,0	50,0	2,7	6,5	6,5		7,0	6,0	6,5	23,8	
Romanistik/Literaturwissenschaft Magister HF ⁽¹¹⁾	7	71,4	100,0		2,5	6,2	6,2		6,2		10,6	28,5	28,6
Magister NF ^(11,47)	8	75,0	83,3	16,7	2,6	6,5	6,4	7,0	5,8	10,0	9,5	25,2	
Romanistik/Sprachwissenschaft Magister HF ⁽¹¹⁾	7	85,7	66,7	50,0	2,8	7,5	7,2	8,0	7,0	8,0	10,2	25,1	14,3
Magister NF ⁽¹¹⁾	8	100,0	87,5	50,0	2,4	6,4	5,7	11,0	6,5	6,2	10,0	27,5	
Russisch LA/GS ⁽¹¹⁾	4	100,0	100,0		2,4	4,8	4,8		4,8		7,2	24,1	
LA/GY ⁽¹¹⁾	18	100,0	72,2	11,1	2,0	4,2	3,9	5,0	4,4	3,0	5,7	23,9	
Slavistik Magister HF ⁽¹¹⁾	4	100,0	50,0	25,0	2,6	8,2	9,0	7,5	8,7	7,0	13,2	28,2	
Magister NF ⁽¹¹⁾	8	100,0	87,5	75,0	2,6	7,8	7,7	8,0	8,5	7,5	11,0	28,6	
Slavistik/ Sprachwissenschaft Magister HF ⁽¹¹⁾	1	100,0	100,0	100,0	1,3	6,0	6,0			6,0	7,0	32,0	
Spanisch LA/GY ⁽¹¹⁾	28	92,9	80,8		2,5	4,6	4,4	5,4	4,6		5,2	23,1	
Technikgeschichte Magister NF ⁽¹¹⁾	3	100,0			1,7	6,7		6,7	6,7		13,0	26,5	
Wirtschafts- und Sozialgeschichte Magister NF ⁽¹¹⁾	2	100,0	100,0	50,0	2,6	5,5	5,5		5,0	6,0	7,5	24,4	

- Hochschulzwischenprüfungen -

Fächergruppe/ Studiengang	Prüfungen insgesamt	davon % bestanden	darunter % Frauen	% Ausländer	Ø Note	Ø Studiendauer in Fachsemestern					Ø Hochschulsem.	Ø Alter	endgültig nicht bestanden in %
						gesamt	Frauen	Männer	Deutsche	Ausländer			
Rechts-, Wirtschafts- und Sozialwissenschaften													
Betriebswirtschaftslehre Diplom / Präsenzstudium ^(11,47)	158	88,6	60,0	2,9	2,7	4,7	4,7	4,7	4,7	5,0	5,3	23,1	11,4
Erziehungswissenschaft Magister HF ⁽¹¹⁾	19	100,0	94,7	10,5	2,1	7,3	7,3	6,0	7,2	7,5	9,8	24,7	
Magister NF ⁽¹¹⁾	12	100,0	83,3		1,8	7,1	7,0	7,5	7,1		11,2	25,1	
Erziehungswissenschaft / Sozialpädagogik Diplom / Präsenzstudium	34	97,1	90,9	3,0	1,9	4,9	4,9	4,3	4,9	4,0	6,0	26,0	
Gemeinschaftskunde/ Rechtserziehung LA/MS ⁽¹¹⁾	16	81,2	46,2		2,4	5,6	4,5	6,6	5,6		6,6	23,7	6,2
Gemeinschaftskunde/ Rechtserziehung/ Wirtschaft LA/GY ⁽¹¹⁾	24	100,0	37,5		2,2	5,6	6,0	5,4	5,6		6,9	23,7	
Internationale Beziehungen Bachelor ⁽³⁴⁾	5	100,0	40,0			5,6	4,5	6,3	5,6		7,0	23,6	
Politikwissenschaft Magister HF ⁽¹¹⁾	15	93,3	21,4	7,1	2,8	7,1	6,7	7,3	7,3	5,0	9,1	26,0	
Magister NF ⁽¹¹⁾	2	50,0		100,0	3,1	7,0		7,0		7,0	8,0	23,4	50,0
Bachelor ⁽⁴⁷⁾	43	100,0	44,2	7,0	2,3	4,0	3,7	4,3	4,1	3,7	5,0	22,4	
Rechtswissenschaft Magister NF ⁽¹¹⁾	2	100,0	100,0		2,8	6,0	6,0		6,0		9,5	28,5	
Sozialpädagogik LA/BS ⁽¹¹⁾	36	100,0	86,1		1,7	3,8	3,8	3,8	3,8		5,2	24,0	
Soziologie Diplom / Präsenzstudium ⁽⁴⁷⁾	33	97,0	65,6	3,1	2,5	5,7	5,4	6,1	5,5	9,0	6,4	23,2	
Magister HF ⁽¹¹⁾	1	100,0	100,0		3,4	9,0	9,0		9,0		10,0	27,2	
Magister NF ⁽¹¹⁾	7	85,7	83,3		3,0	6,7	6,6	7,0	6,7		7,7	24,3	
Bachelor	18	100,0	77,8		2,5	4,1	4,1	4,0	4,1		4,4	23,2	
Verkehrswirtschaft Diplom / Präsenzstudium ^(11,47)	132	84,8	54,5		2,9	5,0	4,7	5,3	5,0		5,8	22,8	15,2
Volkswirtschaftslehre Diplom / Präsenzstudium ⁽¹¹⁾	48	87,5	35,7	4,8	2,8	4,9	4,7	5,0	4,9	5,0	6,0	23,1	12,5

- Hochschulzwischenprüfungen -

Fächergruppe/ Studiengang	Prüfungen insgesamt	davon % bestanden	darunter % Frauen	% Ausländer	Ø Note	Ø Studiendauer in Fachsemestern					Ø Hochschulsem.	Ø Alter	endgültig nicht bestanden in %
						gesamt	Frauen	Männer	Deutsche	Ausländer			
Wirtschaftsingenieurwesen Diplom / Präsenzstudium ^(11,47)	104	93,3	18,6	2,1	2,6	4,6	4,5	4,6	4,6	4,5	5,1	22,5	6,7
Wirtschaftskunde und Sozialkunde LA/BS ⁽¹¹⁾	21	90,5	68,4		2,3	6,1	6,3	5,5	6,1		6,7	28,7	
Wirtschaftspädagogik Diplomhandelslehrer I ⁽¹¹⁾	13	92,3	58,3		2,8	5,2	5,1	5,4	5,2		5,3	24,5	7,7
Diplomhandelslehrer II ^(11,47)	20	80,0	75,0		2,7	5,3	5,1	6,0	5,3		5,9	25,1	20,0
Mathematik, Naturwissenschaften													
Biologie Diplom / Präsenzstudium ⁽¹¹⁾	65	81,5	67,9	3,8	2,4	4,2	4,2	4,2	4,2	4,0	4,4	21,7	
Chemie Diplom / Präsenzstudium ⁽¹¹⁾	4	100,0	50,0	25,0	2,6	6,8	7,0	6,5	7,0	6,0	7,8	24,9	
Bachelor ^(34,47)	53	92,5	38,8	2,0		4,0	4,1	4,0	4,0	5,0	4,2	21,5	7,5
LA/MS ⁽¹¹⁾	1	100,0			3,3	4,0		4,0	4,0		6,0	23,4	
LA/GY ⁽¹¹⁾	12	100,0	66,7		2,2	4,5	4,2	5,0	4,5		5,3	22,3	
LA/BS ⁽¹¹⁾	1	100,0	100,0		2,7	7,0	7,0		7,0		10,0	24,0	
Geographie Diplom / Präsenzstudium ⁽⁴⁷⁾	91	96,7	46,6		2,5	6,0	5,8	6,2	6,0		6,9	23,8	3,3
LA/MS ⁽¹¹⁾	18	100,0	77,8		3,0	6,1	6,3	5,5	6,1		6,9	23,7	
LA/GY ⁽¹¹⁾	25	100,0	68,0		2,5	5,4	5,5	5,0	5,4		7,0	23,7	
Informatik Diplom / Präsenzstudium	113	58,4	4,5	6,1	2,5	5,3	5,0	5,3	5,3	6,0	5,9	23,4	41,6
LA/MS ⁽¹¹⁾	1	100,0			2,4	6,0		6,0	6,0		8,0	22,4	
LA/GY ⁽¹¹⁾	3	100,0			3,1	6,0		6,0	6,0		6,0	22,1	
LA/MS/ErwP/BBW ⁽¹¹⁾	14	100,0	57,1		2,8	3,0	3,0	3,0	3,0		3,0	45,1	
LA/GY/ErwP/BBW ⁽¹¹⁾	4	100,0	50,0		2,2	3,0	3,0	3,0	3,0		3,0	45,8	
LA/BS/ErwP/BBW ⁽¹¹⁾	3	100,0	66,7		3,1	3,7	3,0	5,0	3,7		3,0	44,2	
Lebensmittelchemie Staatsprüfung ⁽⁴⁷⁾	45	100,0	71,1	2,2	2,3	4,2	4,2	4,3	4,2	4,0	4,8	22,1	

- Hochschulzwischenprüfungen -

Fächergruppe/ Studiengang	Prüfungen insgesamt	davon % bestanden	darunter % Frauen	% Ausländer	Ø Note	Ø Studiendauer in Fachsemestern					Ø Hochschulsem.	Ø Alter	endgültig nicht bestanden in %	
						gesamt	Frauen	Männer	Deutsche	Ausländer				
Mathematik														
Diplom / Präsenzstudium ⁽⁴⁷⁾	28	96,4	29,6	11,1	2,2	5,1	5,9	4,8	5,2	4,0	5,7	22,5	3,6	
LA/MS ⁽¹¹⁾	12	100,0	66,7		3,2	5,2	4,9	5,8	5,2		8,7	23,8		
LA/GY ⁽¹¹⁾	31	100,0	38,7		2,9	5,3	5,2	5,3	5,3		6,1	22,7		
LA/BS ⁽¹¹⁾	3	100,0	100,0		2,4	4,0	4,0		4,0		4,0	22,4		
Medieninformatik														
Diplom / Präsenzstudium	168	38,7	23,1	6,2	2,9	6,5	6,1	6,6	6,3	9,0	7,0	23,8	61,3	
Molekulare Biotechnologie														
Bachelor ⁽³⁴⁾	24	100,0	75,0	4,2		3,5	3,4	3,5	3,4	5,0	3,7	23,0		
Physik														
Diplom / Präsenzstudium	80	100,0	12,5	1,2	2,3	4,9	4,6	4,9	4,9	4,0	5,0	22,1		
LA/MS ⁽¹¹⁾	2	100,0			2,8	9,5		9,5	9,5		13,5	26,3		
LA/GY ⁽¹¹⁾	15	100,0	26,7		2,3	4,5	4,8	4,5	4,5		5,3	22,9		
Technomathematik														
Diplom / Präsenzstudium	10	100,0	10,0		2,2	4,9	4,0	5,0	4,9		4,9	22,1		
Wirtschaftsinformatik														
Diplom / Präsenzstudium ⁽¹¹⁾	48	77,1	18,9	8,1	2,8	4,8	5,4	4,7	4,7	6,0	5,4	23,2	22,9	
Wirtschaftsmathematik														
Diplom / Präsenzstudium	29	79,3	43,5	17,4	2,8	5,3	4,6	5,9	5,0	7,0	6,0	23,1	20,7	
Humanmedizin, Gesundheitswissenschaften														
Medizin														
Ärztliche Vorprüfung	281	79,0	68,9	3,6	3,0	4,4	4,4	4,3	4,3	5,4	4,9	23,1	0,7	
Zahnmedizin														
Naturwissenschaftl. Vorprüfung	59	94,9	57,1	3,6	2,3	2,6	2,4	2,9	2,6	3,0	2,9	22,3	1,7	
Zahnärztliche Vorprüfung	43	97,7	52,4	7,1	2,5	5,6	5,7	5,4	5,6	5,7	6,9	24,0		
Agrar-, Forst- und Ernährungswissenschaften														
Forstwissenschaften														
Diplom / Präsenzstudium ^(11,47)	61	96,7	33,9		2,6	5,0	5,2	4,9	5,0		5,8	24,0	3,3	
Bachelor	8	100,0	37,5		2,4	4,9	4,7	5,0	4,9		7,2	25,0		
Landschaftsarchitektur														
Diplom / Präsenzstudium	47	85,1	67,5	2,5	2,6	4,8	4,7	5,1	4,8	5,0	5,9	23,1	14,9	

- Hochschulzwischenprüfungen -

Fächergruppe/ Studiengang	Prüfungen insgesamt	davon % bestanden	darunter % Frauen	% Ausländer	Ø Note	Ø Studiendauer in Fachsemestern					Ø Hochschulsem.	Ø Alter	endgültig nicht bestanden in %
						gesamt	Frauen	Männer	Deutsche	Ausländer			
Lebensmittel-/Ernährungs- und Hauswirt.wiss. LA/BS ⁽¹¹⁾	44	59,1	84,6		3,1	5,7	5,7	5,8	5,7		6,6	25,3	2,3
Ingenieurwissenschaften													
Abfallwirtschaft u. Altlasten Diplom / Präsenzstudium	40	100,0	42,5	2,5	3,1	6,4	6,7	6,2	6,4	5,0	7,7	23,7	
Bachelor	8	100,0	62,5		3,2	5,8	6,0	5,3	5,8		7,2	23,3	
Architektur Diplom / Präsenzstudium	96	92,7	60,7	10,1	2,6	4,8	4,7	4,9	4,6	5,8	5,4	22,9	7,3
Bauingenieurwesen Diplom / Präsenzstudium ⁽⁴⁷⁾	73	84,9	33,9	1,6	2,9	4,1	3,8	4,3	4,1	5,0	4,8	22,5	15,1
Diplom/Fernstudium	3	100,0	100,0	33,3	2,5	5,7	5,7		6,5	4,0	7,0	32,2	
Bautechnik LA/BS ⁽¹¹⁾	2	100,0			2,6	5,5		5,5	5,5		6,5	22,3	
Chemie-Ingenieurwesen Diplom / Präsenzstudium ⁽⁴⁷⁾	35	80,0	50,0		3,2	4,8	4,9	4,6	4,8		4,8	21,9	20,0
Chemietechnik LA/BS ⁽¹¹⁾	1	100,0			3,4	7,0		7,0	7,0		17,0	28,8	
Elektrotechnik Diplom / Präsenzstudium ⁽⁴⁷⁾	138	75,4	8,7	14,4	2,7	5,7	5,7	5,7	5,5	7,0	6,5	23,6	24,6
Farbtechnik u. Raumgestaltung LA/BS ⁽¹¹⁾	2	50,0			3,4	7,0		7,0	7,0		9,0	22,3	
Geodäsie Diplom / Präsenzstudium ⁽⁴⁷⁾	32	84,4	51,9		2,7	5,0	5,1	4,8	5,0		5,1	22,8	15,6
Holztechnik LA/BS ⁽¹¹⁾	3	33,3	100,0		2,3	6,0	6,0		6,0		12,0	26,7	33,3
Hydrologie Diplom / Präsenzstudium	39	100,0	53,8		2,9	5,9	6,2	5,7	5,9		6,6	23,0	
Informationssystemtechnik Diplom / Präsenzstudium ⁽⁴⁷⁾	31	90,3		7,1	2,8	5,4		5,4	5,3	7,0	5,4	23,5	9,7
Bachelor	1	100,0			3,6	5,0		5,0	5,0		5,0	21,7	
Kartographie Diplom / Präsenzstudium ⁽⁴⁷⁾	25	80,0	50,0	5,0	2,7	4,8	5,0	4,7	4,9	4,0	5,2	22,4	20,0

- Hochschulzwischenprüfungen -

Fächergruppe/ Studiengang	Prüfungen insgesamt	davon % bestanden	darunter % Frauen	% Ausländer	Ø Note	Ø Studiendauer in Fachsemestern					Ø Hochschulsem.	Ø Alter	endgültig nicht bestanden in %	
						gesamt	Frauen	Männer	Deutsche	Ausländer				
Maschinenbau														
Diplom / Präsenzstudium ⁽⁴⁷⁾	464	87,7	8,4	2,9	2,9	4,9	5,2	4,9	4,9	4,9	5,3	22,8	12,3	
Diplom / Fernstudium ⁽⁴⁷⁾	4	50,0			2,3	9,5		9,5	9,5		16,0	35,2	50,0	
Mechatronik														
Diplom / Präsenzstudium ⁽⁴⁷⁾	131	62,6	7,3	6,1	2,8	5,5	6,0	5,4	5,3	7,8	5,8	23,1	37,4	
Metall- und Maschinentechnik														
LA/BS ^(11,47)	6	66,7	50,0		2,9	5,8	6,5	5,0	5,8		11,5	27,0	16,7	
Umweltschutz u. Umwelttechnik														
LA/BS ^(11,47)	17	100,0	88,2		2,8	3,8	3,7	4,5	3,8		5,3	25,8		
Verarbeitungs- und Verfahrenstechnik														
Diplom / Präsenzstudium	1	100,0			4,0	17,0		17,0	17,0		19,0	28,3		
Verfahrenstechnik														
Diplom / Präsenzstudium ⁽⁴⁷⁾	53	90,6	37,5	2,1	3,1	4,8	4,5	5,0	4,8	6,0	5,2	22,7	9,4	
Verkehrswissenschaften														
Diplom / Präsenzstudium ⁽⁴⁷⁾	188	68,6	20,2	0,8	2,8	5,1	4,8	5,2	5,1	7,0	6,4	23,2	31,4	
Wasserwirtschaft														
Diplom / Präsenzstudium	53	100,0	26,4	1,9	2,8	5,3	5,1	5,3	5,3	5,0	6,2	23,7		
Werkstoffwissenschaft														
Diplom / Präsenzstudium ⁽⁴⁷⁾	29	93,1	18,5	3,7	2,9	4,9	4,8	4,9	4,9	4,0	5,8	23,0	6,9	
Kunst, Kunstwissenschaft														
Kunsterziehung														
LA/GS ⁽¹¹⁾	11	100,0	81,8		1,7	4,2	4,2	4,0	4,2		6,6	25,3		
LA/MS ⁽¹¹⁾	4	75,0	66,7		2,4	6,3	7,0	5,0	6,3		7,3	27,7		
LA/GY ⁽¹¹⁾	33	93,9	90,3		2,1	4,2	4,2	4,3	4,2		5,2	23,3		
Kunstgeschichte														
Magister HF ⁽¹¹⁾	7	71,4	100,0		2,7	6,6	6,6		6,6		8,2	24,3		
Magister NF ^(11,47)	13	61,5	37,5		2,0	7,9	7,3	8,2	7,9		10,2	25,1		
Bachelor ⁽⁴⁷⁾	45	100,0	95,6		2,2	3,2	3,2	3,0	3,2		3,9	22,7		
Musikwissenschaft														
Magister HF ⁽¹¹⁾	1	100,0	100,0		2,9	5,0	5,0		5,0		5,0	21,6		
Magister NF ⁽¹¹⁾	3	100,0	66,7		2,4	7,3	6,5	9,0	7,3		11,7	26,2		
Bachelor ⁽⁴⁷⁾	17	100,0	58,8	5,9	2,3	3,2	3,1	3,4	3,2	3,0	6,0	23,3		

- Hochschulabschlussprüfungen -

Fächergruppe/ Studiengang	Prüfungen insgesamt	davon % bestanden	darunter % Frauen	% Ausländer	ØNote	Ø Studiendauer in Fachsemestern					ØHochschulsem.	Ø Alter	endgültig nicht bestanden in %
						gesamt	Frauen	Männer	Deutsche	Ausländer			
1. Abschlussprüfungen der Absolventen des grundständigen Studiums													
Sprach- und Kulturwissenschaften													
Allgemeine Sprachwissenschaft Magister HF ⁽¹¹⁾	3	100,0	100,0	33,3	1,5	14,0	14,0		13,5	15,0	16,7	27,7	
Alte Geschichte Magister HF ⁽¹¹⁾	3	100,0	66,7		1,2	12,0	11,0	14,0	12,0		12,3	25,7	
Amerikanistik:Kultur-,Literatur-u.Sprachwissensch. Magister HF ⁽¹¹⁾	12	91,7	90,9	18,2	2,0	12,8	12,9	12,0	13,0	12,0	15,5	29,2	8,3
Angewandte Linguistik Magister HF ^(11,47)	25	100,0	84,0	8,0	1,9	11,8	12,0	10,8	11,7	12,0	14,7	27,7	
Anglistik:Kultur-,Literatur- u. Sprachwiss. Magister HF ⁽¹¹⁾	18	100,0	100,0	11,1	2,1	13,3	13,3		13,5	12,0	15,8	28,1	
Anglistik:Sprachwissenschaft/Mediävistik Magister HF ⁽¹¹⁾	4	100,0	100,0		2,4	13,2	13,2		13,2		17,5	28,2	
Deutsch													
LA/GS ⁽¹¹⁾	30	100,0	100,0		2,0	9,2	9,2		9,2		11,2	27,4	
LA/MS ^(11,30)	12	91,7	90,9		2,3	10,6	10,6	11,0	10,6		11,8	25,7	8,3
LA/GY ^(11,30)	57	100,0	82,5		2,1	12,2	12,1	13,1	12,2		13,5	26,4	
LA/BS ^(11,34)	4	100,0	100,0			12,5	12,5		12,5		13,0	26,6	
Englisch													
LA/GS ⁽¹¹⁾	4	100,0	100,0		2,3	11,0	11,0		11,0		14,5	27,9	
LA/MS ⁽¹¹⁾	1	100,0	100,0		2,2	11,0	11,0		11,0		16,0	28,0	
LA/GY ^(11,30)	54	100,0	88,9		2,2	11,6	11,6	11,2	11,6		13,5	26,4	
LA/BS ^(11,34)	3	100,0	100,0			10,7	10,7		10,7		17,3	31,8	
Erziehungswissenschaftlicher Bereich													
LA/GS ^(11,13,29,34)	98	99,0	95,9	2,1		8,9	8,9	8,2	8,9	9,5		27,8	1,0
LA/MS ^(11,13,29,34)	49	98,0	75,0			9,9	9,8	10,2	9,9			25,9	2,0
LA/GY ^(11,13,29,34)	234	100,0	70,1	0,4		11,9	11,8	12,2	11,9	10,0		26,7	
LA/BS ^(11,13,29,34)	81	100,0	69,1			10,9	11,0	10,8	10,9			28,8	

Hochschulprüfungen im Studienjahr 2007/08 nach Fächergruppen der Studenten- und Prüfungsstatistik

Stand: Februar 2009 / Seite 2

- Hochschulabschlussprüfungen -

Fächergruppe/ Studiengang	Prüfungen insgesamt	davon % bestanden	darunter % Frauen	% Ausländer	ØNote	Ø Studiendauer in Fachsemestern					ØHochschulsem.	Ø Alter	endgültig nicht bestanden in %
						gesamt	Frauen	Männer	Deutsche	Ausländer			
Ethik													
LA/MS ^(11,34)	1	100,0				15,0		15,0	15,0		17,0	29,7	
LA/GY ⁽¹¹⁾	1	100,0			2,2	16,0		16,0	16,0		20,0	31,8	
Ethik/Philosophie													
LA/GS ⁽¹¹⁾	16	93,8	93,3		2,1	8,9	9,1	7,0	8,9		11,5	28,8	6,2
LA/MS ^(11,30)	12	100,0	91,7		2,5	9,8	9,9	9,0	9,8		11,6	27,1	
LA/GY ^(11,30)	33	100,0	72,7		1,8	11,8	11,6	12,1	11,8		13,6	26,2	
LA/BS ^(11,34)	32	100,0	84,4			10,8	10,8	10,8	10,8		12,5	27,7	
Evangelische Religion													
LA/GS ^(11,30)	9	100,0	77,8		2,2	9,3	9,1	10,0	9,3		9,9	24,8	
LA/MS ^(11,34)	5	100,0	80,0			8,8	8,5	10,0	8,8		10,4	25,8	
LA/GY ^(11,30)	20	100,0	65,0		1,0	11,6	11,6	11,6	11,6		14,1	27,2	
LA/BS ^(11,34)	1	100,0	100,0			10,0	10,0		10,0		10,0	24,6	
Evangelische Theologie													
Magister HF ⁽¹¹⁾	1	100,0	100,0		1,1	13,0	13,0		13,0		17,0	27,3	
Bachelor	1	100,0	100,0		1,6	6,0	6,0		6,0		6,0	22,9	
Französisch													
LA/GY ^(11,30)	34	100,0	91,2		1,7	11,1	11,1	11,0	11,1		13,2	26,6	
German Studies/Culture and Communication													
Master	8	87,5	100,0	100,0	2,0	8,3	8,3			8,3	9,0	28,4	12,5
Germanistik/Deutsch als Fremdsprache													
Magister HF ⁽¹¹⁾	31	90,3	100,0	35,7	1,9	12,0	12,0		11,6	12,6	14,0	27,9	9,7
Germanistik/Literaturwissenschaft													
Magister HF ⁽¹¹⁾	36	94,4	85,3		1,6	12,8	12,6	14,0	12,8		14,1	27,3	5,6
Germanistik/Sprachwissenschaft													
Magister HF ⁽¹¹⁾	16	93,8	80,0	40,0	1,4	11,0	10,5	13,0	12,7	8,5	10,1	26,5	6,2
Geschichte													
Bachelor ⁽⁴⁷⁾	25	84,0	42,9		2,1	6,0	6,0	6,0	6,0		7,6	24,7	16,0
LA/MS ^(11,30)	23	95,7	54,5		2,2	10,2	10,1	10,3	10,2		11,0	25,9	4,3
LA/GY ^(11,30)	76	100,0	55,3		2,0	12,3	11,9	12,8	12,3		14,0	27,2	
LA/BS ^(11,34)	2	100,0	50,0			10,0	12,0	8,0	10,0		16,5	30,3	

- Hochschulabschlussprüfungen -

Fächergruppe/ Studiengang	Prüfungen insgesamt	davon % bestanden	darunter % Frauen	% Ausländer	ØNote	Ø Studiendauer in Fachsemestern					ØHochschulsem.	Ø Alter	endgültig nicht bestanden in %
						gesamt	Frauen	Männer	Deutsche	Ausländer			
Gesundheit u. Pflege LA/BS ⁽¹¹⁾	28	100,0	92,9		2,4	10,4	10,3	11,0	10,4		12,8	28,5	
Grundschuldidaktik LA/GS ^(11,34)	98	99,0	95,9	2,1		8,9	8,9	8,2	8,9	9,5	11,3	27,8	1,0
Italienisch LA/GY ^(11,34)	2	100,0	100,0			10,5	10,5		10,5		12,5	25,3	
Katholische Religion LA/GS ⁽¹¹⁾	6	100,0	100,0		2,1	7,8	7,8		7,8		11,0	32,1	
LA/MS ^(11,34)	2	100,0	100,0			7,5	7,5		7,5		13,5	27,7	
LA/GY ^(11,30)	5	100,0	60,0		2,1	12,6	11,3	14,5	12,6		13,0	25,7	
Katholische Theologie Bachelor	1	100,0	100,0		2,0	6,0	6,0		6,0		9,0	25,1	
Kommunikationswissenschaft Magister HF ⁽¹¹⁾	38	89,5	76,5	5,9	1,9	12,2	12,0	12,9	12,3	11,0	14,2	27,5	10,5
Kultur u. Management Master	7	100,0	71,4	71,4	1,7	10,3	10,6	9,5	10,5	10,2	15,1	31,1	
Latein LA/GY ^(11,30)	7	100,0	71,4		2,2	10,7	10,4	11,5	10,7		16,1	29,7	
Medienforschung, Medienpraxis Bachelor ⁽⁴⁷⁾	36	94,4	79,4	2,9	2,1	6,1	6,1	5,9	6,1	6,0	7,3	25,9	5,6
Mittelalterl. Geschichte Magister HF ⁽¹¹⁾	13	92,3	66,7		1,6	13,1	13,1	13,0	13,1		14,5	27,3	7,7
Neuere/Neueste Geschichte Magister HF ⁽¹¹⁾	33	87,9	51,7		1,6	12,6	12,4	12,7	12,6		14,6	27,5	12,1
Philosophie Magister HF ⁽¹¹⁾	8	62,5	40,0		1,6	12,6	12,0	13,0	12,6		14,4	27,6	37,5
Bachelor ⁽⁴⁷⁾	2	50,0			1,6	6,0		6,0	6,0		6,0	23,4	50,0
Psychologie Diplom / Präsenzstudium ⁽²⁾	128	100,0	82,8	0,8	1,7	11,1	11,0	11,6	11,1	16,0	13,3	28,0	

**Hochschulprüfungen im Studienjahr 2007/08 nach Fächergruppen der Studenten- und Prüfungsstatistik
 - Hochschulabschlussprüfungen -**

Stand: Februar 2009 / Seite 4

Fächergruppe/ Studiengang	Prüfungen insgesamt	davon % bestanden	darunter % Frauen	% Ausländer	ØNote	Ø Studiendauer in Fachsemestern					ØHochschulsem.	Ø Alter	endgültig nicht bestanden in %
						gesamt	Frauen	Männer	Deutsche	Ausländer			
Romanistik/Literaturwissenschaft Magister HF ⁽¹¹⁾	16	81,2	92,3		1,6	12,8	13,1	10,0	12,8		15,5	27,7	18,8
Romanistik/Sprachwissenschaft Magister HF ⁽¹¹⁾	9	100,0	100,0	22,2	1,7	12,6	12,6		13,0	11,0	15,9	28,5	
Russisch LA/MS ^(11,34)	1	100,0	100,0			15,0	15,0		15,0		19,0	29,2	
LA/GY ^(11,30)	4	100,0	75,0	25,0	1,3	12,8	13,7	10,0	13,7	10,0	14,8	28,6	
Slavistik Magister HF ⁽¹¹⁾	3	100,0	100,0		2,2	14,0	14,0		14,0		15,3	32,1	
Spanisch LA/GY ^(11,34)	10	100,0	100,0			10,9	10,9		10,9		13,9	27,0	
Sprach-, Literatur- und Kulturwissenschaften Bachelor ⁽⁴⁷⁾	35	54,3	94,7	15,8	2,0	5,9	5,9	6,0	5,8	6,3	8,0	24,7	45,7
Rechts-, Wirtschafts- und Sozialwissenschaften													
Betriebswirtschaftslehre Diplom / Präsenzstudium ^(11,47)	138	98,6	62,5	1,5	2,2	11,1	10,8	11,5	11,1	7,0	12,7	26,7	1,4
Diplom/binationaler Abschluss ^(11,42,47)	15	100,0	33,3	33,3	1,8	9,2	8,4	9,6	9,5	8,6	10,0	25,0	
Deutschlandstudien Master	7	100,0	100,0	100,0	2,1	3,0	3,0			3,0	3,0	29,6	
Erziehungswissenschaft Magister HF ⁽¹¹⁾	35	97,1	91,2		1,9	13,6	13,6	13,7	13,6		15,3	28,0	
Erziehungswissenschaft / Sozialpädagogik Diplom / Präsenzstudium	37	100,0	78,4		1,5	13,8	14,1	12,9	13,8		15,5	28,3	
Gemeinschaftskunde/ Rechtserziehung LA/MS ^(11,30)	10	100,0	50,0		2,4	9,3	9,2	9,4	9,3		10,6	25,0	
Gemeinschaftskunde/ Rechtserziehung/ Wirtschaft LA/GY ^(11,30)	22	100,0	45,5		1,8	12,0	12,0	12,0	12,0		14,1	27,5	
Internationale Beziehungen Master ⁽³⁴⁾	4	100,0	50,0			4,8	5,0	4,5	4,8		11,8	27,4	
Bachelor ⁽³⁴⁾	36	100,0	52,8	5,6		6,1	5,9	6,2	6,1	5,5	6,5	23,7	

**Hochschulprüfungen im Studienjahr 2007/08 nach Fächergruppen der Studenten- und Prüfungsstatistik
 - Hochschulabschlussprüfungen -**

Stand: Februar 2009 / Seite 5

Fächergruppe/ Studiengang	Prüfungen insgesamt	davon % bestanden	darunter % Frauen	% Ausländer	ØNote	Ø Studiendauer in Fachsemestern					ØHochschulsem.	Ø Alter	endgültig nicht bestanden in %	
						gesamt	Frauen	Männer	Deutsche	Ausländer				
Law in Context Bachelor	24													100,0
Logistik Master	11	100,0	36,4	27,3	1,9	4,3	4,2	4,3	4,0	5,0	4,3	31,7		
Politikwissenschaft Magister HF ⁽¹¹⁾	39	87,2	58,8	5,9	2,0	13,3	13,2	13,4	13,3	12,5	16,1	28,3	12,8	
Bachelor ⁽⁴⁷⁾	8	87,5	57,1	14,3	2,1	6,0	6,0	6,0	6,0	6,0	6,6	24,0	12,5	
Rechtswissenschaft Staatsprüfung ^(11,34)	218	63,8	55,4	0,7		11,6	11,6	11,5	11,5	13,0	12,4	26,5	18,3	
Sozialpädagogik LA/BS ⁽¹¹⁾	20	100,0	85,0		2,2	11,6	11,7	10,7	11,6		12,4	26,3		
Soziologie Diplom / Präsenzstudium	49	98,0	79,2	2,1	2,0	13,3	13,1	13,9	13,3	11,0	14,6	27,5	2,0	
Diplom/binationaler Abschluss ^(42,47)	3	100,0	66,7	66,7	1,3	8,3	7,5	10,0	8,0	8,5	6,7	29,0		
Magister HF ⁽¹¹⁾	16	93,8	60,0	6,7	2,1	13,5	14,0	12,8	13,8	10,0	16,6	28,4	6,2	
Bachelor	1	100,0			2,4	6,0		6,0	6,0		9,0	25,9		
Verkehrswirtschaft Diplom / Präsenzstudium ⁽¹¹⁾	56	96,4	61,1	1,9	2,3	11,6	11,5	11,9	11,6	13,0	13,5	27,5	3,6	
Bachelor	8												100,0	
Volkswirtschaftslehre Diplom / Präsenzstudium ⁽¹¹⁾	26	100,0	26,9	3,8	1,9	10,9	10,7	10,9	10,9	11,0	12,2	26,2		
Wirtschaftsingenieurwesen Diplom / Präsenzstudium ^(11,47)	90	97,8	26,1	1,1	2,1	11,8	11,0	12,0	11,8	13,0	13,5	26,9	2,2	
Diplom/binationaler Abschluss ^(11,42)	1	100,0			1,7	11,0		11,0	11,0		15,0	27,8		
Bachelor	4												100,0	
Wirtschaftskunde und Sozialkunde LA/BS ^(11,34)	14	100,0	50,0			10,9	10,3	11,6	10,9		13,2	31,6		
Wirtschaftspädagogik Diplomhandelslehrer I ⁽¹¹⁾	28	100,0	75,0		2,0	11,9	12,1	11,4	11,9		13,5	27,2		
Diplomhandelslehrer II ⁽¹¹⁾	8	100,0	75,0		2,0	11,5	11,8	10,5	11,5		13,2	28,3		

- Hochschulabschlussprüfungen -

Fächergruppe/ Studiengang	Prüfungen insgesamt	davon % bestanden	darunter % Frauen	% Ausländer	ØNote	Ø Studiendauer in Fachsemestern					ØHochschulsem.	Ø Alter	endgültig nicht bestanden in %
						gesamt	Frauen	Männer	Deutsche	Ausländer			
Wirtschaftswissenschaften Bachelor	18												100,0
Mathematik, Naturwissenschaften													
Biologie Diplom / Präsenzstudium ⁽¹¹⁾	45	100,0	75,6	6,7	1,4	11,2	11,2	11,4	11,1	12,7	11,9	27,2	
Chemie Diplom / Präsenzstudium ⁽¹¹⁾	55	100,0	52,7	3,6	1,6	10,6	10,6	10,6	10,6	10,5	11,3	25,6	
Diplom/binationaler Abschluss ^(11,42,47)	14	100,0	57,1	21,4	1,5	9,6	9,8	9,5	9,3	11,0	9,2	25,8	
Bachelor ⁽⁴⁷⁾	41	90,2	45,9	2,7	2,5	6,0	6,0	6,0	6,0	6,0	6,1	22,8	9,8
LA/MS ^(11,34)	1	100,0	100,0			9,0	9,0		9,0		11,0	25,0	
LA/GY ^(11,30)	4	100,0	25,0		3,6	12,2	12,0	12,3	12,2		12,2	26,2	
LA/BS ^(11,34)	2	100,0	50,0			13,0	16,0	10,0	13,0		15,0	26,5	
Computational Engineering Master	9	100,0	11,1	77,8	2,0	5,2	6,0	5,1	4,0	5,6	8,1	27,6	
Computational Logic Diplom/Master	1	100,0	100,0	100,0	3,1	8,0	8,0			8,0	16,0	32,6	
Master	2	100,0		50,0	2,0	9,5		9,5	9,0	10,0	9,0	26,5	
Master/binationaler Abschluss ⁽⁴²⁾	6	100,0		66,7	1,4	4,5		4,5	2,5	5,5	6,5	26,5	
Geographie Diplom / Präsenzstudium ^(11,47)	65	93,8	52,5		2,2	13,7	13,6	13,9	13,7		15,2	27,6	6,2
LA/MS ^(11,30)	13	100,0	92,3		2,8	9,7	9,7	10,0	9,7		11,2	25,6	
LA/GY ^(11,30)	42	100,0	76,2		2,2	11,5	11,5	11,4	11,5		13,0	26,3	
Informatik Diplom / Präsenzstudium	112	93,8	8,6	10,5	1,9	13,4	13,3	13,4	13,4	13,0	14,0	27,3	6,2
Diplom/Fernstudium	1	100,0			2,6	35,0		35,0	35,0		34,0	47,8	
Bachelor ⁽⁴⁷⁾	7	85,7	16,7	33,3	1,5	9,0	8,0	9,2	9,8	7,5	8,7	26,2	14,3
LA/MS ^(11,34)	2	100,0	50,0			10,0	9,0	11,0	10,0		10,0	26,8	
LA/GY ^(11,34)	2	100,0	50,0			10,5	11,0	10,0	10,5		10,5	25,2	
LA/BS ^(11,34)	1	100,0				14,0		14,0	14,0		14,0	30,5	
Lebensmittelchemie Staatsprüfung ⁽⁴⁷⁾	32	96,9	74,2	12,9	1,9	10,4	10,3	10,6	10,3	11,2	10,8	25,4	3,1

**Hochschulprüfungen im Studienjahr 2007/08 nach Fächergruppen der Studenten- und Prüfungsstatistik
 - Hochschulabschlussprüfungen -**

Stand: Februar 2009 / Seite 7

Fächergruppe/ Studiengang	Prüfungen insgesamt	davon % bestanden	darunter % Frauen	% Ausländer	ØNote	Ø Studiendauer in Fachsemestern						ØHochschulsem.	Ø Alter	endgültig nicht bestanden in %
						gesamt	Frauen	Männer	Deutsche	Ausländer				
Mathematik														
Diplom / Präsenzstudium	18	100,0	27,8	5,6	1,4	12,1	12,6	11,9	12,2	11,0	13,1	26,6		
LA/GS ⁽¹¹⁾	8	100,0	100,0		2,1	7,8	7,8		7,8		10,9	25,4		
LA/MS ^(11,30)	11	100,0	72,7		2,7	9,0	8,4	10,7	9,0		10,5	25,1		
LA/GY ^(11,30)	26	100,0	34,6		2,3	11,4	11,2	11,5	11,4		13,0	26,5		
LA/BS ^(11,34)	2	100,0	100,0			11,5	11,5		11,5		14,5	26,5		
Medieninformatik														
Diplom / Präsenzstudium	83	95,2	15,2		1,8	12,8	12,4	12,8	12,8		13,7	27,1	4,8	
Bachelor	3	100,0	33,3		1,9	11,7	12,0	11,5	11,7		12,0	26,1		
Molecular Bioengineering														
Master ⁽⁴⁷⁾	28	100,0	53,6	64,3	1,6	4,1	4,1	4,1	4,2	4,1	6,4	25,3		
Master/binationaler Abschluss ^(42,47)	4	100,0	25,0	100,0	1,7	3,5	2,0	4,0		3,5	3,0	25,0		
Molekulare Biotechnologie														
Bachelor	29	100,0	79,3	10,3	2,2	6,5	6,3	7,2	6,5	7,0	7,4	24,6		
Physik														
Diplom / Präsenzstudium	77	100,0	24,7	1,3	1,6	11,7	11,1	11,9	11,7	12,0	12,2	26,2		
LA/GY ^(11,30)	12	100,0	25,0		3,0	11,4	10,3	11,8	11,4		12,5	26,0		
LA/BS ^(11,34)	1	100,0				8,0		8,0	8,0		19,0	33,3		
Technomathematik														
Diplom / Präsenzstudium	7	100,0	28,6		1,8	12,6	10,0	13,6	12,6		14,1	26,7		
Wirtschaftsinformatik														
Diplom / Präsenzstudium ⁽¹¹⁾	62	98,4	14,8		2,2	11,9	12,0	11,8	11,9		13,5	26,8	1,6	
Diplom/binationaler Abschluss ^(11,42)	3	100,0	66,7		1,9	10,0	9,5	11,0	10,0		15,0	28,6		
Wirtschaftsmathematik														
Diplom / Präsenzstudium	30	100,0	60,0	10,0	1,7	12,3	12,4	12,2	12,2	13,7	13,4	26,1		
Humanmedizin, Gesundheitswissenschaften														
Medizin														
Staatsprüfung	205	97,1	60,8	2,5	2,5	13,9	13,9	14,0	13,9	13,6	14,5	27,9		
Zahnmedizin														
Staatsprüfung	35	97,1	91,2	5,9	2,1	11,8	11,8	11,7	11,8	11,0	12,5	26,7		

**Hochschulprüfungen im Studienjahr 2007/08 nach Fächergruppen der Studenten- und Prüfungsstatistik
 - Hochschulabschlussprüfungen -**

Stand: Februar 2009 / Seite 8

Fächergruppe/ Studiengang	Prüfungen insgesamt	davon % bestanden	darunter % Frauen	% Ausländer	ØNote	Ø Studiendauer in Fachsemestern					ØHochschulsem.	Ø Alter	endgültig nicht bestanden in %	
						gesamt	Frauen	Männer	Deutsche	Ausländer				
Agrar-, Forst- und Ernährungswissenschaften														
Forstwissenschaften														
Diplom / Präsenzstudium ⁽¹¹⁾	48	100,0	31,2		2,3	12,5	12,5	12,6	12,5		14,4	27,5		
Master ⁽⁴³⁾	3	100,0	66,7		1,6	2,7	2,5	3,0	2,7		13,3	28,3		
Bachelor	30	53,3	37,5	6,2	2,3	8,7	9,8	8,0	8,7	8,0	13,2	27,9	46,7	
Landschaftsarchitektur														
Diplom / Präsenzstudium	52	100,0	80,8	1,9	2,1	11,6	11,3	12,8	11,5	15,0	13,4	27,7		
Lebensmittel-/Ernährungs- und Hauswirt.wiss. LA/BS ⁽¹¹⁾	12	100,0	83,3		2,8	11,7	11,3	13,5	11,7		13,2	28,5		
Ingenieurwissenschaften														
Abfallwirtschaft u.Altlasten														
Diplom / Präsenzstudium	13	100,0	30,8		2,3	12,0	12,0	12,0	12,0		14,2	26,8		
Master	2	100,0	50,0	100,0	2,9	5,5	6,0	5,0		5,5	5,5	29,5		
Bachelor	1	100,0	100,0	100,0	1,9	7,0	7,0			7,0	10,0	24,1		
Architektur														
Diplom / Präsenzstudium	108	93,5	53,5	12,9	2,0	11,7	11,2	12,3	11,7	11,8	13,4	27,2		
Diplom/binationaler Abschluss ⁽⁴²⁾	5	100,0	60,0		2,0	10,6	10,3	11,0	10,6		13,4	28,0		
Bauingenieurwesen														
Diplom / Präsenzstudium	31	100,0	32,3	9,7	2,4	12,9	11,7	13,5	12,7	14,7	13,9	27,2		
Diplom/binationaler Abschluss ⁽⁴²⁾	7	100,0	57,1	85,7	1,9	8,7	8,8	8,7	11,0	8,3	6,0	24,3		
Diplom/Fernstudium	1	100,0			3,2	24,0		24,0	24,0		42,0	42,1		
Bachelor/Fernstudium	1	100,0			2,8	22,0		22,0	22,0		33,0	43,4		
Bautechnik														
LA/BS ⁽¹¹⁾	7	100,0	14,3		2,1	9,9	10,0	9,8	9,9		12,1	31,5		
Chemietechnik														
LA/BS ⁽¹¹⁾	1	100,0			2,6	14,0		14,0	14,0		14,0	30,2		
Elektrotechnik														
Diplom / Präsenzstudium	123	98,4	6,6	16,5	2,0	11,7	11,9	11,6	11,5	12,2	12,4	26,8	1,6	
Master	1	100,0			1,6	6,0		6,0	6,0		20,0	30,5		

**Hochschulprüfungen im Studienjahr 2007/08 nach Fächergruppen der Studenten- und Prüfungsstatistik
 - Hochschulabschlussprüfungen -**

Stand: Februar 2009 / Seite 9

Fächergruppe/ Studiengang	Prüfungen insgesamt	davon % bestanden	darunter % Frauen	% Ausländer	ØNote	Ø Studiendauer in Fachsemestern					ØHochschulsem.	Ø Alter	endgültig nicht bestanden in %
						gesamt	Frauen	Männer	Deutsche	Ausländer			
Farbtechnik u. Raumgestaltung LA/BS ^(11,34)	5	100,0	20,0			9,0	8,0	9,2	9,0		11,8	29,8	
Geodäsie Diplom / Präsenzstudium	18	100,0	55,6		2,1	12,0	11,3	12,9	12,0		12,7	26,0	
Holztechnik LA/BS ⁽¹¹⁾	5	100,0			2,1	11,0		11,0	11,0		14,0	32,4	
Hydro Science and Engineering Master	3	100,0	33,3	100,0	1,8	5,0	4,0	5,5		5,0	5,0	29,7	
Hydrologie Diplom / Präsenzstudium	26	100,0	65,4		2,1	12,5	12,4	12,8	12,5		13,8	26,9	
Informationssystemtechnik Diplom / Präsenzstudium ⁽⁴⁷⁾	58	100,0	1,7	3,4	2,0	12,1	10,0	12,1	12,0	14,0	12,6	26,2	
Kartographie Diplom / Präsenzstudium	10	100,0	90,0		1,6	13,2	13,1	14,0	13,2		14,6	26,8	
Maschinenbau Diplom / Präsenzstudium	241	100,0	11,6	3,3	1,8	12,8	12,4	12,8	12,7	14,2	13,2	26,8	
Diplom/binationaler Abschluss ⁽⁴²⁾	8	100,0	25,0	75,0	1,8	9,2	11,0	8,7	11,0	8,7	5,9	24,6	
Diplom/Fernstudium ⁽³⁾	1	100,0			3,0	20,0		20,0	20,0		30,0	37,7	
Mechatronik Diplom / Präsenzstudium	66	100,0	7,6	3,0	2,1	11,2	11,8	11,2	11,2	12,5	12,0	26,2	
Diplom/binationaler Abschluss ⁽⁴²⁾	2	100,0			1,3	7,5		7,5	7,5		13,0	26,2	
Master	1	100,0		100,0	1,9	5,0		5,0		5,0	7,0	28,1	
Metall- und Maschinentechnik LA/BS ⁽¹¹⁾	8	100,0	25,0		1,9	10,8	12,5	10,2	10,8		15,0	31,9	
Rehabilitation Engineering Master	8	100,0	50,0	100,0	1,9	4,6	5,2	4,0		4,6	4,9	27,4	
Umweltschutz u. Umwelttechnik LA/BS ^(11,34)	14	100,0	64,3			10,3	10,4	10,0	10,3		12,1	28,6	
Verarbeitungs- und Verfahrenstechnik Diplom / Präsenzstudium	45	97,8	40,9	2,3	1,7	12,1	11,9	12,2	12,0	15,0	12,5	26,5	2,2

**Hochschulprüfungen im Studienjahr 2007/08 nach Fächergruppen der Studenten- und Prüfungsstatistik
 - Hochschulabschlussprüfungen -**

Stand: Februar 2009 / Seite 10

Fächergruppe/ Studiengang	Prüfungen insgesamt	davon % bestanden	darunter % Frauen	% Ausländer	ØNote	Ø Studiendauer in Fachsemestern					ØHochschulsem.	Ø Alter	endgültig nicht bestanden in %
						gesamt	Frauen	Männer	Deutsche	Ausländer			
Verfahrenstechnik Diplom / Präsenzstudium	1	100,0			1,3	11,0		11,0	11,0		10,0	24,0	
Verkehrswesen Diplom / Präsenzstudium	60	100,0	28,3		2,1	12,1	12,2	12,1	12,1		13,5	26,9	
Wasserwirtschaft Diplom / Präsenzstudium	25	100,0	44,0		2,4	12,0	11,6	12,4	12,0		13,2	27,1	
Werkstoffwissenschaft Diplom / Präsenzstudium	19	100,0	47,4	5,3	1,5	11,8	11,4	12,1	11,8	11,0	12,6	26,1	
Kunst, Kunstwissenschaft													
Kunsterziehung LA/GS ⁽¹¹⁾	20	100,0	100,0	5,0	1,9	8,6	8,6		8,6	9,0	11,0	28,6	
LA/MS ^(11,34)	5	100,0	100,0			10,8	10,8		10,8		11,2	25,1	
LA/GY ^(11,30)	33	100,0	90,9		2,1	12,1	12,1	12,7	12,1		12,9	25,9	
Kunstgeschichte Magister HF ⁽¹¹⁾	28	96,4	88,9	3,7	1,5	13,1	12,9	14,7	13,1	14,0	15,0	28,0	3,6
Bachelor	27	100,0	92,6		2,0	6,0	6,0	6,0	6,0		6,4	24,3	
Musik LA/GS ⁽¹¹⁾	3	100,0	100,0	33,3	2,0	7,7	7,7		6,5	10,0	12,7	28,0	
Musikwissenschaft Magister HF ⁽¹¹⁾	4	100,0	75,0		1,9	13,8	13,7	14,0	13,8		17,8	30,5	
Bachelor	7	100,0	42,9		1,9	6,0	6,0	6,0	6,0		10,0	25,8	
2. Sonstige Hochschulabschlussprüfungen													
Sprach- und Kulturwissenschaften													
Berufl.Bildung/Berufl.Erwachsenenbild. Zertifikat/Zusatz/berufsbegl. ⁽³⁴⁾	10	100,0	90,0			6,9	6,8	8,0	6,9		10,3	39,0	
Berufs- u. Erwachsenenpäd. in d. int. Entw.arbeit Master	54	100,0	59,3	100,0	2,2	3,3	3,3	3,2		3,3	3,3	26,6	
Berufspädagogik Diplomverleihung an BSL ^(20,21,34)	50	100,0	60,0			0,1	0,1		0,1		0,1	28,6	

**Hochschulprüfungen im Studienjahr 2007/08 nach Fächergruppen der Studenten- und Prüfungsstatistik
 - Hochschulabschlussprüfungen -**

Stand: Februar 2009 / Seite 11

Fächergruppe/ Studiengang	Prüfungen insgesamt	davon % bestanden	darunter % Frauen	% Ausländer	ØNote	Ø Studiendauer in Fachsemestern						endgültig nicht bestanden in %	
						gesamt	Frauen	Männer	Deutsche	Ausländer	ØHochschulsem.		Ø Alter
Deutsch als Zweitsprache LA/GY/ErwP ⁽¹¹⁾	9	100,0	88,9		1,5	7,0	7,1	6,0	7,0		16,6	28,8	
Ethik/Philosophie LA/GS/ErwP ⁽¹¹⁾	1	100,0	100,0		2,0	5,0	5,0		5,0		13,0	34,8	
LA/GY/ErwP ⁽¹¹⁾	2	100,0	50,0		1,5	9,5	11,0	8,0	9,5		17,0	27,9	
Italienisch LA/GY/ErwP ⁽¹¹⁾	1	100,0	100,0		1,5	9,0	9,0		9,0		14,0	26,9	
Katholische Religion LA/GY/ErwP ⁽¹¹⁾	1	100,0			1,5	6,0		6,0	6,0		10,0	35,0	
Latein LA/GY/ErwP ⁽¹¹⁾	3	100,0	100,0	33,3	2,2	8,7	8,7		10,0	6,0	15,0	31,7	
Spanisch LA/GY/ErwP ⁽¹¹⁾	1	100,0			1,5	8,0		8,0	8,0		13,0	26,3	
Rechts-, Wirtschafts- und Sozialwissenschaften													
Gemeins.Rechtsraum Europa Legum Magister ⁽³⁴⁾	12	100,0	75,0	75,0		2,1	2,1	2,0	2,0	2,1	3,0	27,4	
Gemeinschaftskunde/ Rechtserziehung LA/MS/ErwP ⁽¹¹⁾	1	100,0			1,5	7,0		7,0	7,0		12,0	26,1	
Intell. Property Law Legum Magister ^(34,47)	18	100,0	66,7	11,1		2,0	2,0	2,0	2,0	2,0	13,0	28,7	
Internat. Management Diplom/Aufbau	9	100,0	55,6	100,0	2,7	7,9	7,4	8,5		7,9	9,4	28,7	
Public Health Magister/Aufbau	14	100,0	42,9	21,4	2,1	6,5	6,7	6,4	6,1	8,0	16,9	36,3	
Wirtschaft und Recht Master/Aufbau	4	100,0	75,0	25,0	1,8	4,0	4,0	4,0	4,0	4,0	13,2	26,6	
Wirtschaftswissenschaften Diplom/Aufbau ⁽⁴⁷⁾	11	27,3	100,0		2,8	7,3	7,3		7,3		20,0	30,1	72,7
Mathematik, Naturwissenschaften													
Lebensmittelchemie Diplomverleihung ^(20,46,47)	32	96,9	74,2	12,9	1,9							25,4	3,1

**Hochschulprüfungen im Studienjahr 2007/08 nach Fächergruppen der Studenten- und Prüfungsstatistik
 - Hochschulabschlussprüfungen -**

Stand: Februar 2009 / Seite 12

Fächergruppe/ Studiengang	Prüfungen insgesamt	davon % bestanden	darunter % Frauen	% Ausländer	ØNote	Ø Studiendauer in Fachsemestern						endgültig nicht bestanden in %	
						gesamt	Frauen	Männer	Deutsche	Ausländer	ØHochschulsem.		Ø Alter
Mathematik LA/GY/ErwP/BBW ⁽¹¹⁾	1	100,0			2,8	10,0		10,0	10,0		10,0	26,0	
Physik LA/GY/ErwP/BBW ^(11,34)	1	100,0				10,0		10,0	10,0		10,0	26,0	
Softwaretechnik Diplom/Zusatz	8	50,0	25,0	50,0	2,5	8,5	10,0	8,0	8,0	9,0	13,5	30,6	50,0
Agrar-, Forst- und Ernährungswissenschaften													
Holztechnik u. Holzwirtschaft Master/Aufbau	1	100,0			2,0	6,0		6,0	6,0		15,0	29,1	
Tropische Waldwirtschaft Magister/Aufbau	10	100,0	10,0	100,0	1,9	4,1	5,0	4,0		4,1	4,0	34,0	
Umweltschutz/Raumordnung Diplom/Aufbau	21	100,0	38,1	14,3	1,8	8,0	7,8	8,2	7,9	8,7	19,6	31,0	
Ingenieurwissenschaften													
Bauingenieurwesen Diplom/Aufbau/Fernstudium	3	100,0	33,3	33,3	2,4	11,7	18,0	8,5	11,5	12,0	18,7	33,9	
Denkmalpflege und Stadtentwicklung Master/Aufbau	12	100,0	75,0	16,7	2,0	4,8	4,8	4,7	4,9	4,0	14,2	30,4	
Hydro Science and Engineering Master/Aufbau	1	100,0			2,4	7,0		7,0	7,0		7,0	29,3	
Maschinenbau Diplom/Aufbau	8	100,0			1,9	7,9		7,9	7,9		12,0	28,2	
Maschinenbau Diplom/Aufbau/Fernstudium	10	100,0		10,0	1,9	11,4		11,4	11,1	14,0	21,7	33,8	
Medical Radiation Sciences Master/Aufbau	1	100,0			2,9	5,0		5,0	5,0		10,0	27,4	
Rehabilitation Engineering Master/Aufbau	2	100,0	50,0	100,0	1,7	5,0	5,0	5,0		5,0	5,5	25,4	
Textil- und Konfektionstechnik Diplom/Aufbau	1	100,0	100,0	100,0	3,0	7,0	7,0			7,0	7,0	31,2	
Textil- und Konfektionstechnik Master/Aufbau	7	100,0	42,9	71,4	2,3	5,9	6,3	5,5	7,0	5,4	8,1	28,3	

**Hochschulprüfungen im Studienjahr 2007/08 nach Fächergruppen der Studenten- und Prüfungsstatistik
 - Hochschulabschlussprüfungen -**

Stand: Februar 2009 / Seite 13

Fächergruppe/ Studiengang	Prüfungen insgesamt	davon % bestanden	darunter % Frauen	% Ausländer	ØNote	Ø Studiendauer in Fachsemestern						endgültig nicht bestanden in %	
						gesamt	Frauen	Männer	Deutsche	Ausländer	ØHochschulsem.		Ø Alter
Umwelttechnik Diplom/Aufbau	4	100,0	50,0	50,0	2,2	8,0	7,0	9,0	7,5	8,5	15,5	30,1	
Verarbeitungs- und Verfahrenstechnik Diplom/Aufbau	5	100,0			1,8	6,8		6,8	6,8		13,8	27,9	
Diplom/Aufbau/Fernstudium	1	100,0			2,0	14,0		14,0	14,0		14,0	35,7	
Kunst, Kunstwissenschaft													
Kunsterziehung LA/MS/ErwP ⁽¹¹⁾	1	100,0	100,0		2,0	7,0	7,0		7,0		12,0	27,1	
LA/GY/ErwP ⁽¹¹⁾	2	100,0	100,0		1,2	10,5	10,5		10,5		14,5	28,3	

- Promotionen -

Fächergruppe/ Studiengang	Prüfungen insgesamt	davon % bestanden	darunter % Frauen	% Ausländer	Ø Studiendauer in Fachsemestern					Ausländer	ØHochschulsem.	Ø Alter	endgültig nicht bestanden in %
					ØNote	gesamt	Frauen	Männer	Deutsche				
Sprach- und Kulturwissenschaften													
Anglistik:Kultur- u.Literaturwiss. im Graduierten- oder Promotionsstudium ⁽⁴⁰⁾	1	100,0	100,0	100,0	2,0	5,0	5,0			5,0	15,0	37,0	
Berufspädagogik außerhalb eines Graduiertenstudiums ⁽²⁰⁾	1	100,0	100,0		1,0							32,0	
Erziehungswissenschaft / Pädagogik außerhalb eines Graduiertenstudiums ⁽²⁰⁾	4	100,0	75,0		1,2							34,8	
Evangelische Theologie im Graduierten- oder Promotionsstudium	1	100,0			1,0	9,0		9,0	9,0		13,0	28,0	
außerhalb eines Graduiertenstudiums ⁽²⁰⁾	1	100,0			1,0							33,0	
Germanistik im Graduierten- oder Promotionsstudium ⁽⁴⁰⁾	1	100,0			1,0	7,0		7,0	7,0		25,0	34,0	
Geschichte im Graduierten- oder Promotionsstudium	2	100,0			1,0	7,5		7,5	7,5		25,5	34,5	
Kommunikationswissenschaft im Graduierten- oder Promotionsstudium	1	100,0	100,0	100,0	1,0	7,0	7,0			7,0	8,0	28,0	
Mittelalterl. Geschichte im Graduierten- oder Promotionsstudium	1	100,0			1,0	10,0		10,0	10,0		19,0	32,0	
Neuere/Neueste Geschichte im Graduierten- oder Promotionsstudium	3	100,0	33,3	33,3	1,0	8,3	7,0	9,0	9,0	7,0	19,3	29,7	
außerhalb eines Graduiertenstudiums ⁽²⁰⁾	3	100,0	100,0		1,0							31,7	
Philosophie im Graduierten- oder Promotionsstudium	1	100,0			1,0	4,0		4,0	4,0		14,0	70,0	
außerhalb eines Graduiertenstudiums ⁽²⁰⁾	3	100,0	66,7		1,0							35,3	
Psychologie im Graduierten- oder Promotionsstudium	2	100,0	50,0		1,0	6,0	6,0	6,0	6,0		19,5	32,0	
außerhalb eines Graduiertenstudiums ⁽²⁰⁾	6	100,0	66,7		1,2							31,8	

- Promotionen -

Fächergruppe/ Studiengang	Prüfungen insgesamt	davon % bestanden	darunter % Frauen	% Ausländer	ØNote	Ø Studiendauer in Fachsemestern					ØHochschulsem.	Ø Alter	endgültig nicht bestanden in %
						gesamt	Frauen	Männer	Deutsche	Ausländer			
Slavistik/ Literaturwissenschaft außerhalb eines Graduiertenstudiums ^(20,40)	1	100,0	100,0		1,0							36,0	
Rechts-, Wirtschafts- und Sozialwissenschaften													
Erziehungswissenschaft / Sozialpädagogik außerhalb eines Graduiertenstudiums ⁽²⁰⁾	4	100,0	50,0		1,2							43,2	
Politikwissenschaft im Graduierten- oder Promotionsstudium	1	100,0	100,0		1,0	9,0	9,0		9,0		22,0	30,0	
Rechtswissenschaft im Graduierten- oder Promotionsstudium außerhalb eines Graduiertenstudiums ⁽²⁰⁾	2	100,0	50,0		1,0	6,0	5,0	7,0	6,0		17,5	33,5	
	18	100,0	16,7		1,1							32,7	
Soziologie im Graduierten- oder Promotionsstudium außerhalb eines Graduiertenstudiums ⁽²⁰⁾	3	100,0		33,3	1,3	8,0		8,0	9,0	6,0	17,0	35,0	
	2	100,0			1,0							36,5	
Verkehrswirtschaft außerhalb eines Graduiertenstudiums ⁽²⁰⁾	2	100,0			1,5							33,5	
Wirtschaftswissenschaften außerhalb eines Graduiertenstudiums ^(20,48)	19	100,0	15,8	5,3	1,3							32,3	
Mathematik, Naturwissenschaften													
Biologie im Graduierten- oder Promotionsstudium (MN/B) außerhalb eines Graduiertenstudiums (MN/B) ⁽²⁰⁾ außerhalb eines Graduiertenstudiums (FGH/F) ⁽²⁰⁾ außerhalb eines Graduiertenstudiums (FGH/W) ⁽²⁰⁾	27	100,0	59,3	40,7	1,1	8,3	8,2	8,4	8,1	8,5	14,8	29,5	
	11	100,0	54,5	36,4	1,5							32,3	
	1	100,0			1,0							43,0	
	3	100,0	66,6		1,3							33,3	
Chemie im Graduierten- oder Promotionsstudium außerhalb eines Graduiertenstudiums ⁽²⁰⁾	27	100,0	40,7	25,9	1,0	8,3	7,1	9,2	8,6	7,4	16,1	29,9	
	16	100,0	37,5	25,0	1,1							31,3	

- Promotionen -

Fächergruppe/ Studiengang	Prüfungen insgesamt	davon % bestanden	darunter % Frauen	% Ausländer	ØNote	Ø Studiendauer in Fachsemestern					ØHochschulsem.	Ø Alter	endgültig nicht bestanden in %	
						gesamt	Frauen	Männer	Deutsche	Ausländer				
Geographie														
im Graduierten- oder Promotionsstudium	1	100,0			1,0	11,0			11,0	11,0		28,0	33,0	
außerhalb eines Graduiertenstudiums ⁽²⁰⁾	1	100,0			1,0								42,0	
Informatik														
im Graduierten- oder Promotionsstudium	3	100,0	33,3	33,3	1,7	9,0	9,0	9,0	9,0	9,0	20,0	31,3		
außerhalb eines Graduiertenstudiums ⁽²⁰⁾	12	100,0	16,7	16,7	1,1							32,4		
Interdisz. Studien (Schwerpunkt Gesundheitswiss.)														
im Graduierten- oder Promotionsstudium	6	100,0	33,3	66,7	1,0	8,7	8,0	9,0	8,0	9,0	11,7	32,7		
außerhalb eines Graduiertenstudiums ⁽²⁰⁾	19	100,0	57,9	15,8	1,3							34,4		
Mathematik														
im Graduierten- oder Promotionsstudium	3	100,0			1,0	6,7			6,7	6,7	23,0	32,0		
außerhalb eines Graduiertenstudiums ⁽²⁰⁾	5	100,0	20,0		1,0							32,6		
Physik														
im Graduierten- oder Promotionsstudium ⁽⁴⁷⁾	37	100,0	21,6	37,8	1,1	8,2	9,9	7,8	8,0	8,7	15,6	30,9		
außerhalb eines Graduiertenstudiums ⁽²⁰⁾	11	100,0		36,4	1,3							30,7		
Humanmedizin, Gesundheitswissenschaften														
Medizin														
im Graduierten- oder Promotionsstudium	3	100,0	66,7		1,3	1,7	2,0	1,0	1,7		14,7	26,0		
außerhalb eines Graduiertenstudiums ⁽²⁰⁾	160	100,0	63,1	3,1	1,4							30,5		
Zahnmedizin														
im Graduierten- oder Promotionsstudium	1	100,0	100,0		2,0	9,0	9,0		9,0		9,0	30,0		
außerhalb eines Graduiertenstudiums ⁽²⁰⁾	28	100,0	53,6		1,5							30,7		
Agrar-, Forst- und Ernährungswissenschaften														
Forstwissenschaften														
außerhalb eines Graduiertenstudiums ⁽²⁰⁾	7	100,0	14,3		1,6							38,7		
Tropische Waldwirtschaft														
außerhalb eines Graduiertenstudiums ⁽²⁰⁾	3	100,0	33,3	66,7	1,7							35,3		

- Promotionen -

Fächergruppe/ Studiengang	Prüfungen insgesamt	davon % bestanden	darunter % Frauen	% Ausländer	ØNote	Ø Studiendauer in Fachsemestern					ØHochschulsem.	Ø Alter	endgültig nicht bestanden in %
						gesamt	Frauen	Männer	Deutsche	Ausländer			
Ingenieurwissenschaften													
Abfallwirtschaft u.Altlasten außerhalb eines Graduiertenstudiums ⁽²⁰⁾	2	100,0	100,0		1,0							32,5	
Architektur im Graduierten- oder Promotionsstudium außerhalb eines Graduiertenstudiums ⁽²⁰⁾	2	100,0	50,0	50,0	1,5	10,5	10,0	11,0	10,0	11,0	19,5	32,0	
	4	100,0			1,2							39,5	
Bauingenieurwesen im Graduierten- oder Promotionsstudium außerhalb eines Graduiertenstudiums ⁽²⁰⁾	3	100,0	0,0	66,7	1,3	9,3		9,3	9,0	9,5	13,3	33,3	
	7	100,0	28,6		1,3							37,0	
Elektrotechnik im Graduierten- oder Promotionsstudium außerhalb eines Graduiertenstudiums ⁽²⁰⁾	3	100,0	33,3	100,0	1,3	5,7	2,0	7,5		5,7	8,3	32,7	
	22	100,0	4,5	18,2	1,4							33,5	
Geodäsie im Graduierten- oder Promotionsstudium außerhalb eines Graduiertenstudiums ⁽²⁰⁾	2	100,0	100,0		2,0	11,5	11,5		11,5		21,5	31,0	
	3	100,0			1,0							33,0	
Hydrologie im Graduierten- oder Promotionsstudium außerhalb eines Graduiertenstudiums ⁽²⁰⁾	1	100,0			1,0	9,0		9,0	9,0		27,0	34,0	
	1	100,0	100,0		2,0							33,0	
Kartographie im Graduierten- oder Promotionsstudium außerhalb eines Graduiertenstudiums ⁽²⁰⁾	2	100,0	100,0	50,0	2,5	11,0	11,0		8,0	14,0	19,0	35,0	
	1	100,0		100,0	1,0							35,0	
Maschinenbau außerhalb eines Graduiertenstudiums ⁽²⁰⁾	37	100,0	5,4	27,0	1,4							35,7	
Verarbeitungs- und Verfahrenstechnik außerhalb eines Graduiertenstudiums ⁽²⁰⁾	8	100,0	12,5	25,0	1,4							36,5	
Verkehrsingenieurwesen außerhalb eines Graduiertenstudiums ⁽²⁰⁾	7	100,0			1,1							31,9	

- Promotionen -

Fächergruppe/ Studiengang	Prüfungen insgesamt	davon % bestanden	darunter % Frauen	% Ausländer	ØNote	Ø Studiendauer in Fachsemestern					ØHochschulsem.	Ø Alter	endgültig nicht bestanden in %
						gesamt	Frauen	Männer	Deutsche	Ausländer			
Wasserwirtschaft außerhalb eines Graduiertenstudiums ⁽²⁰⁾	2	100,0		50,0	1,0							33,5	
Werkstoffwissenschaft außerhalb eines Graduiertenstudiums ⁽²⁰⁾	17	100,0	29,4	17,6	1,2							31,4	
Kunst, Kunstwissenschaft													
Kunsterziehung außerhalb eines Graduiertenstudiums ⁽²⁰⁾	1	100,0	100,0		2,0							34,0	
Kunstgeschichte im Graduierten- oder Promotionsstudium	1	100,0	100,0	100,0	1,0	9,0	9,0			9,0	9,0	35,0	
Kunstgeschichte außerhalb eines Graduiertenstudiums ⁽²⁰⁾	1	100,0			1,0							36,0	

Studiengang	Fakultät/ Fachricht.	Prüfungen bestanden	darunter		Anteil der Zwischenprüfungen in % in den Fachsemestern (FS)				Durchschnitt Fachsem.
			% Frauen	% Ausl.	bis zum 3. FS	im 4. FS	im 5. FS	im 6.FS u.spät.	
Abfallwirtschaft u.Altlasten	FGH/W								
Diplom / Präsenzstudium		40	42,5	2,5		12,5	17,5	70,0	6,4
Bachelor		8	62,5				50,0	50,0	5,8
Allgemeine Sprachwissenschaft	SLK								
Magister HF ⁽¹¹⁾		4	75,0				25,0	75,0	6,5
Magister NF ⁽¹¹⁾		1	100,0					100,0	7,0
Alte Geschichte	PhF								
Magister HF ⁽¹¹⁾		1	100,0	100,0				100,0	6,0
Magister NF ⁽¹¹⁾		2	100,0					100,0	9,5
Amerikanistik:Kultur- u.Literaturwiss.	SLK								
Magister NF ⁽¹¹⁾		1	100,0					100,0	6,0
Amerikanistik:Kultur-,Literatur-u.Sprachwissch.	SLK								
Magister HF ⁽¹¹⁾		2	100,0					100,0	8,0
Angewandte Linguistik	SLK								
Magister HF ⁽¹¹⁾		7	85,7	14,3			14,3	85,7	7,7
Magister NF ⁽¹¹⁾		3	100,0	66,7				100,0	7,7
Anglistik:Kultur- u.Literaturwiss.	SLK								
Magister NF ⁽¹¹⁾		4	75,0				25,0	75,0	6,2
Anglistik:Kultur-,Literatur- u. Sprachwiss.	SLK								
Magister HF ⁽¹¹⁾		1	100,0					100,0	7,0
Anglistik:Sprachwissenschaft/Mediävistik	SLK								
Magister NF ⁽¹¹⁾		1					100,0		5,0
Architektur	A								
Diplom / Präsenzstudium		89	60,7	10,1		61,8	21,3	16,9	4,8
Bauingenieurwesen	BIW								
Diplom / Präsenzstudium ⁽⁴⁷⁾		62	33,9	1,6	32,3	29,0	30,6	8,1	4,1
Diplom/Fernstudium		3	100,0	33,3		33,3		66,7	5,7
Bautechnik	EW								
LA/BS ⁽¹¹⁾		2					50,0	50,0	5,5
Betriebswirtschaftslehre	WW								
Diplom / Präsenzstudium ^(11,47)		140	60,0	2,9		51,4	35,0	13,6	4,7
Biologie	MN/B								
Diplom / Präsenzstudium ⁽¹¹⁾		53	67,9	3,8		84,9	11,3	3,8	4,2

Studiengang	Fakultät/ Fachricht.	Prüfungen bestanden	darunter		Anteil der Zwischenprüfungen in % in den Fachsemestern (FS)				Durchschnitt Fachsem.
			% Frauen	% Ausl.	bis zum 3. FS	im 4. FS	im 5. FS	im 6.FS u.spät.	
Chemie	MN/CL								
Diplom / Präsenzstudium ⁽¹¹⁾		4	50,0	25,0				100,0	6,8
Bachelor ^(34,47)		49	38,8	2,0		95,9	4,1		4,0
LA/MS ⁽¹¹⁾		1				100,0			4,0
LA/GY ⁽¹¹⁾		12	66,7			58,3	33,3	8,3	4,5
LA/BS ⁽¹¹⁾	1	100,0					100,0	7,0	
Chemie-Ingenieurwesen	FakÜb								
Diplom / Präsenzstudium ⁽⁴⁷⁾		28	50,0			60,7	17,9	21,4	4,8
Chemietechnik	EW								
LA/BS ⁽¹¹⁾		1						100,0	7,0
Deutsch	SLK								
LA/GS ⁽¹¹⁾		24	95,8			45,8	33,3	20,8	5,0
LA/MS ⁽¹¹⁾		30	93,3			36,7	20,0	43,3	5,2
LA/GY ⁽¹¹⁾		54	79,6			5,6	42,6	31,5	20,4
LA/BS ⁽¹¹⁾	7	100,0				71,4	14,3	14,3	4,7
Elektrotechnik	Eul								
Diplom / Präsenzstudium ⁽⁴⁷⁾		104	8,7	14,4		31,7	17,3	51,0	5,7
Englisch	SLK								
LA/GS ⁽¹¹⁾		13	92,3		15,4	46,2	15,4	23,1	4,6
LA/GY ⁽¹¹⁾		85	75,3	2,4	15,3	58,8	12,9	12,9	4,3
LA/BS ⁽¹¹⁾	8	87,5			12,5	50,0	12,5	25,0	4,9
Erziehungswissenschaft	EW								
Magister HF ⁽¹¹⁾		19	94,7	10,5			15,8	84,2	7,3
Magister NF ⁽¹¹⁾	12	83,3				8,3	8,3	83,3	7,1
Erziehungswissenschaft / Sozialpädagogik	EW								
Diplom / Präsenzstudium		33	90,9	3,0		48,5	27,3	24,2	4,9
Erziehungswissenschaftlicher Bereich	EW								
LA/GS ^(11,13,29)		163	93,3			8,0	79,1	12,9	5,1
LA/MS ^(11,13,29)		68	58,8			33,8	30,9	19,1	16,2
LA/GY ^(11,13,29)		304	68,4	1,3		20,1	41,8	22,7	15,5
LA/BS ^(11,13,29,47)	108	76,9			51,9	32,4	2,8	13,0	3,8

Studiengang	Fakultät/ Fachricht.	Prüfungen bestanden	darunter		Anteil der Zwischenprüfungen in % in den Fachsemestern (FS)				Durchschnitt Fachsem.
			% Frauen	% Ausl.	bis zum 3. FS	im 4. FS	im 5. FS	im 6.FS u.spät.	
Ethik/Philosophie	PhF								
LA/GS ⁽¹¹⁾		17	82,4		5,9	82,4		11,8	4,2
LA/MS ⁽¹¹⁾		10	80,0		10,0	60,0	10,0	20,0	4,6
LA/GY ⁽¹¹⁾		28	64,3		14,3	32,1	28,6	25,0	4,9
LA/BS ⁽¹¹⁾		30	76,7		16,7	56,7	20,0	6,7	4,2
Evangelische Religion	PhF								
LA/GS ⁽¹¹⁾		39	79,5		5,1	56,4	33,3	5,1	4,5
LA/MS ⁽¹¹⁾		5	80,0			80,0		20,0	4,4
LA/GY ⁽¹¹⁾		16	81,2		18,8	56,2	12,5	12,5	4,2
LA/BS ⁽¹¹⁾		5	100,0		20,0	20,0	40,0	20,0	4,6
Evangelische Theologie	PhF								
Magister NF ⁽¹¹⁾		4	75,0		25,0		25,0	50,0	5,0
Bachelor ⁽⁴⁷⁾		8	75,0		50,0	37,5	12,5	0,0	3,6
Farbtechnik u. Raumgestaltung	EW								
LA/BS ⁽¹¹⁾		1						100,0	7,0
Forstwissenschaften	FGH/F								
Diplom / Präsenzstudium ^(11,47)		59	33,9			37,3	39,0	23,7	5,0
Bachelor		8	37,5			37,5	37,5	25,0	4,9
Französisch	SLK								
LA/GY ⁽¹¹⁾		43	86,0		9,3	48,8	11,6	30,2	4,8
Gemeinschaftskunde/ Rechtserziehung	PhF								
LA/MS ⁽¹¹⁾		13	46,2		7,7	7,7	53,8	30,8	5,6
Gemeinschaftskunde/ Rechtserziehung/ Wirtschaft	PhF								
LA/GY ⁽¹¹⁾		24	37,5		4,2	33,3	25,0	37,5	5,6
Geodäsie	FGH/G								
Diplom / Präsenzstudium ⁽⁴⁷⁾		27	51,9			29,6	51,9	18,5	5,0
Geographie	FGH/G								
Diplom / Präsenzstudium ⁽⁴⁷⁾		88	46,6			23,9	18,2	58,0	6,0
LA/MS ⁽¹¹⁾		18	77,8			22,2	22,2	55,6	6,1
LA/GY ⁽¹¹⁾		25	68,0		4,0	48,0	8,0	40,0	5,4
Germanistik/Deutsch als Fremdsprache	SLK								
Magister HF ⁽¹¹⁾		10	90,0	50,0		10,0		90,0	7,7
Magister NF ⁽¹¹⁾		3	100,0					100,0	7,7

Studiengang	Fakultät/ Fachricht.	Prüfungen bestanden	darunter		Anteil der Zwischenprüfungen in % in den Fachsemestern (FS)				Durchschnitt Fachsem.
			% Frauen	% Ausl.	bis zum 3. FS	im 4. FS	im 5. FS	im 6.FS u.spät.	
Germanistik/Literaturwissenschaft	SLK								
Magister HF ⁽¹¹⁾		8	50,0					100,0	7,1
Magister NF ⁽¹¹⁾		3	66,7					100,0	6,3
Germanistik/Sprachwissenschaft	SLK								
Magister NF ⁽¹¹⁾		4	100,0	50,0				100,0	6,5
Geschichte	PhF								
Bachelor ⁽⁴⁷⁾		60	46,7		91,7	6,7		1,7	3,1
LA/MS ⁽¹¹⁾		26	50,0		11,5	34,6	30,8	23,1	5,0
LA/GY ⁽¹¹⁾		72	48,6	1,4	5,6	66,7	23,6	4,2	4,3
LA/BS ⁽¹¹⁾		1	100,0			100,0			4,0
Gesundheit u. Pflege	EW								
LA/BS ⁽¹¹⁾		42	78,6		2,4	92,9	4,8		4,0
Griechisch	SLK								
LA/GY ⁽¹¹⁾		2			100,0				2,5
Grundschuldidaktik	EW								
LA/GS ⁽¹¹⁾		160	93,1		2,5	13,1	70,6	13,8	5,0
Holztechnik	EW								
LA/BS ⁽¹¹⁾		1	100,0					100,0	6,0
Hydrologie	FGH/W								
Diplom / Präsenzstudium		39	53,8			15,4	43,6	41,0	5,9
Informatik	Inf								
Diplom / Präsenzstudium		66	4,5	6,1		42,4	19,7	37,9	5,3
LA/MS ⁽¹¹⁾		1						100,0	6,0
LA/GY ⁽¹¹⁾		3					66,7	33,3	6,0
LA/MS/ErwP/BBW ⁽¹¹⁾		14	57,1		100,0				3,0
LA/GY/ErwP/BBW ⁽¹¹⁾		4	50,0		100,0				3,0
LA/BS/ErwP/BBW ⁽¹¹⁾		3	66,7		66,7		33,3		3,7
Informationssystemtechnik	FakÜb								
Diplom / Präsenzstudium ⁽⁴⁷⁾		28		7,1		14,3	46,4	39,3	5,4
Bachelor		1					100,0		5,0
Internationale Beziehungen	FakÜb								
Bachelor ⁽³⁴⁾		5	40,0			20,0	40,0	40,0	5,6

Studiengang	Fakultät/ Fachricht.	Prüfungen bestanden	darunter		Anteil der Zwischenprüfungen in % in den Fachsemestern (FS)				Durchschnitt Fachsem.
			% Frauen	% Ausl.	bis zum 3. FS	im 4. FS	im 5. FS	im 6.FS u.spät.	
Italienisch LA/GY ⁽¹¹⁾	SLK	1				100,0			4,0
Kartographie Diplom / Präsenzstudium ⁽⁴⁷⁾	FGH/G	20	50,0	5,0		40,0	40,0	20,0	4,8
Katholische Religion LA/GS ⁽¹¹⁾	PhF	12	91,7		8,3	50,0	8,3	33,3	4,7
LA/GY ⁽¹¹⁾		4	75,0			75,0		25,0	4,5
LA/BS ⁽¹¹⁾		2	100,0			100,0			4,0
LA/MS/ErwP ⁽¹¹⁾		1	100,0			100,0			4,0
Katholische Theologie Magister HF ⁽¹¹⁾	PhF	1	100,0					100,0	7,0
Bachelor ⁽⁴⁷⁾		2	100,0			100,0			4,0
Kommunikationswissenschaft Magister HF ⁽¹¹⁾	PhF	1	100,0	100,0				100,0	8,0
Magister NF ⁽¹¹⁾		1	100,0					100,0	9,0
Kunsterziehung LA/GS ⁽¹¹⁾	PhF	11	81,8		9,1	63,6	27,3		4,2
LA/MS ⁽¹¹⁾		3	66,7				33,3	66,7	6,3
LA/GY ⁽¹¹⁾		31	90,3			16,1	58,1	19,4	6,5
Kunstgeschichte Magister HF ⁽¹¹⁾	PhF	5	100,0				20,0	80,0	6,6
Magister NF ^(11,47)		8	37,5					100,0	7,9
Bachelor ⁽⁴⁷⁾		45	95,6		86,7	8,9	4,4		3,2
Landschaftsarchitektur Diplom / Präsenzstudium	A	40	67,5	2,5		52,5	27,5	20,0	4,8
Latein LA/GY ⁽¹¹⁾	SLK	25	72,0	4,0	4,0	12,0	36,0	48,0	5,9
Lebensmittel-/Ernährungs- und Hauswirt.wiss. LA/BS ⁽¹¹⁾	EW	26	84,6			26,9	15,4	57,7	5,7
Lebensmittelchemie Staatsprüfung ⁽⁴⁷⁾	MN/CL	45	71,1	2,2		84,4	11,1	4,4	4,2

Studiengang	Fakultät/ Fachricht.	Prüfungen bestanden	darunter		Anteil der Zwischenprüfungen in % in den Fachsemestern (FS)				Durchschnitt Fachsem.
			% Frauen	% Ausl.	bis zum 3. FS	im 4. FS	im 5. FS	im 6.FS u.spät.	
Maschinenbau	MW								
Diplom / Präsenzstudium ⁽⁴⁷⁾		407	8,4	2,9		45,2	31,4	23,3	4,9
Diplom/Fernstudium ⁽⁴⁷⁾		2						100,0	9,5
Mathematik	MN/M								
Diplom / Präsenzstudium ⁽⁴⁷⁾		27	29,6	11,1		48,1	22,2	29,6	5,1
LA/MS ⁽¹¹⁾		12	66,7			58,3	8,3	33,3	5,2
LA/GY ⁽¹¹⁾		31	38,7			48,4	6,5	45,2	5,3
LA/BS ⁽¹¹⁾		3	100,0			100,0			4,0
Mechatronik	FakÜb								
Diplom / Präsenzstudium ⁽⁴⁷⁾		82	7,3	6,1		30,5	26,8	42,7	5,5
Medienforschung, Medienpraxis	PhF								
Bachelor ⁽⁴⁷⁾		5	80,0		40,0	20,0		40,0	4,4
Medieninformatik	Inf								
Diplom / Präsenzstudium		65	23,1	6,2		20,0	9,2	70,8	6,5
Medizin	MF								
Ärztliche Vorprüfung		222	68,9	3,6		79,7	9,0	11,3	4,4
Metall- und Maschinentechnik	EW								
LA/BS ^(11,47)		4	50,0			50,0		50,0	5,8
Mittelalterl. Geschichte	PhF								
Magister HF ⁽¹¹⁾		3					33,3	66,7	7,7
Magister NF ⁽¹¹⁾		1	100,0					100,0	7,0
Molekulare Biotechnologie	MN/B								
Bachelor ⁽³⁴⁾		24	75,0	4,2	58,3	37,5	4,2		3,5
Musikwissenschaft	PhF								
Magister HF ⁽¹¹⁾		1	100,0				100,0		5,0
Magister NF ⁽¹¹⁾		3	66,7				33,3	66,7	7,3
Bachelor ⁽⁴⁷⁾		17	58,8	5,9	88,2	5,9		5,9	3,2
Neuere/Neueste Geschichte	PhF								
Magister HF ^(11,47)		12	33,3					100,0	8,5
Magister NF ⁽¹¹⁾		12	50,0			8,3	8,3	83,3	6,8

Studiengang	Fakultät/ Fachricht.	Prüfungen bestanden	darunter		Anteil der Zwischenprüfungen in % in den Fachsemestern (FS)				Durchschnitt Fachsem.
			% Frauen	% Ausl.	bis zum 3. FS	im 4. FS	im 5. FS	im 6.FS u.spät.	
Philosophie	PhF								
Magister HF ⁽¹¹⁾		4	50,0					100,0	7,8
Magister NF ⁽¹¹⁾		1	100,0			100,0			4,0
Bachelor ⁽⁴⁷⁾		4			25,0	25,0	25,0	25,0	4,5
Physik	MN/Ph								
Diplom / Präsenzstudium		80	12,5	1,2		55,0	22,5	22,5	4,9
LA/MS ⁽¹¹⁾		2						100,0	9,5
LA/GY ⁽¹¹⁾		15	26,7		6,7	53,3	20,0	20,0	4,5
Politikwissenschaft	PhF								
Magister HF ⁽¹¹⁾		14	21,4	7,1		7,1	7,1	85,7	7,1
Magister NF ⁽¹¹⁾		1		100,0				100,0	7,0
Bachelor ⁽⁴⁷⁾		43	44,2	7,0	25,6	55,8	11,6	7,0	4,0
Psychologie	MN/Ps								
Diplom / Präsenzstudium ⁽⁴⁷⁾		117	81,2	1,7	28,2	57,3	13,7	0,9	3,9
Magister NF ⁽¹¹⁾		2	100,0	50,0				100,0	6,5
Rechtswissenschaft	JF								
Magister NF ⁽¹¹⁾		2	100,0				50,0	50,0	6,0
Romanistik/Literaturwissenschaft	SLK								
Magister HF ⁽¹¹⁾		5	100,0		20,0			80,0	6,2
Magister NF ^(11,47)		6	83,3	16,7	16,7			83,3	6,5
Romanistik/Sprachwissenschaft	SLK								
Magister HF ⁽¹¹⁾		6	66,7	50,0				100,0	7,5
Magister NF ⁽¹¹⁾		8	87,5	50,0		12,5	12,5	75,0	6,4
Russisch	SLK								
LA/GS ⁽¹¹⁾		4	100,0		25,0		50,0	25,0	4,8
LA/GY ⁽¹¹⁾		18	72,2	11,1	16,7	61,1	11,1	11,1	4,2
Slavistik	SLK								
Magister HF ⁽¹¹⁾		4	50,0	25,0				100,0	8,2
Magister NF ⁽¹¹⁾		8	87,5	75,0		12,5		87,5	7,8
Slavistik/ Sprachwissenschaft	SLK								
Magister HF ⁽¹¹⁾		1	100,0	100,0				100,0	6,0

Studiengang	Fakultät/ Fachricht.	Prüfungen bestanden	darunter		Anteil der Zwischenprüfungen in % in den Fachsemestern (FS)				Durchschnitt Fachsem.
			% Frauen	% Ausl.	bis zum 3. FS	im 4. FS	im 5. FS	im 6.FS u.spät.	
Sozialpädagogik LA/BS ⁽¹¹⁾	EW	36	86,1		27,8	66,7	5,6		3,8
Soziologie Diplom / Präsenzstudium ⁽⁴⁷⁾	PhF	32	65,6	3,1		3,1	59,4	37,5	5,7
Magister HF ⁽¹¹⁾		1	100,0					100,0	9,0
Magister NF ⁽¹¹⁾		6	83,3					83,3	6,7
Bachelor		18	77,8			88,9	11,1		4,1
Spanisch LA/GY ⁽¹¹⁾	SLK	26	80,8		26,9	30,8	15,4	26,9	4,6
Technikgeschichte Magister NF ⁽¹¹⁾	PhF	3						100,0	6,7
Technomathematik Diplom / Präsenzstudium	MN/M	10	10,0			70,0	10,0	20,0	4,9
Umweltschutz u. Umwelttechnik LA/BS ^(11,47)	EW	17	88,2		41,2	41,2	11,8	5,9	3,8
Verarbeitungs- und Verfahrenstechnik Diplom / Präsenzstudium	MW	1						100,0	17,0
Verfahrenstechnik Diplom / Präsenzstudium ⁽⁴⁷⁾	MW	48	37,5	2,1		56,2	14,6	29,2	4,8
Verkehrswirtschaft Diplom / Präsenzstudium ⁽⁴⁷⁾	VW	129	20,2	0,8		40,3	26,4	33,3	5,1
Verkehrswirtschaft Diplom / Präsenzstudium ^(11,47)	VW	112	54,5		0,9	33,0	37,5	28,6	5,0
Volkswirtschaftslehre Diplom / Präsenzstudium ⁽¹¹⁾	VWV	42	35,7	4,8		35,7	40,5	23,8	4,9
Wasserwirtschaft Diplom / Präsenzstudium	FGH/W	53	26,4	1,9		22,6	45,3	32,1	5,3
Werkstoffwissenschaft Diplom / Präsenzstudium ⁽⁴⁷⁾	MW	27	18,5	3,7		51,9	22,2	25,9	4,9
Wirtschafts- und Sozialgeschichte Magister NF ⁽¹¹⁾	PhF	2	100,0	50,0			50,0	50,0	5,5

Studiengang	Fakultät/ Fachricht.	Prüfungen bestanden	darunter		Anteil der Zwischenprüfungen in % in den Fachsemestern (FS)				Durchschnitt Fachsem.
			% Frauen	% Ausl.	bis zum 3. FS	im 4. FS	im 5. FS	im 6.FS u.spät.	
Wirtschaftsinformatik Diplom / Präsenzstudium ⁽¹¹⁾	WW	37	18,9	8,1		48,6	27,0	24,3	4,8
Wirtschaftsingenieurwesen Diplom / Präsenzstudium ^(11,47)	WW	97	18,6	2,1		54,6	39,2	6,2	4,6
Wirtschaftskunde und Sozialkunde LA/BS ⁽¹¹⁾	PhF	19	68,4			26,3	31,6	42,1	6,1
Wirtschaftsmathematik Diplom / Präsenzstudium	MN/M	23	43,5	17,4		52,2	13,0	34,8	5,3
Wirtschaftspädagogik Diplomhandelslehrer I ⁽¹¹⁾	WW	12	58,3			16,7	41,7	41,7	5,2
Diplomhandelslehrer II ^(11,47)		16	75,0			25,0	43,8	31,2	5,3
Zahnmedizin Naturwissenschaftl. Vorprüfung	MF	56	57,1	3,6	83,9	10,7	3,6	1,8	2,6
Zahnärztliche Vorprüfung		42	52,4	7,1			64,3	35,7	5,6

Studiengang	Fakultät/ Fachricht.	RZ in FS	bestandene Prüfungen									ø FS
			insges.	innerhalb der RZ		außerhalb der RZ						
				insges.	vorfristig	insges.	+ 1 FS	+ 2 FS	+ 3 FS	+ 4 FS	> 4 FS	
Abfallwirtschaft u.Altlasten	FGH/W											
Diplom / Präsenzstudium		9	13	2		11		1	6	2	2	12,0
Master		3	2			2		1	1			5,5
Bachelor		7	1	1								7,0
Allgemeine Sprachwissenschaft	SLK											
Magister HF ⁽¹¹⁾		9	3			3				1	2	14,0
Alte Geschichte	PhF											
Magister HF ⁽¹¹⁾		9	3			3		2			1	12,0
Amerikanistik:Kultur-,Literatur-u.Sprachwissensch.	SLK											
Magister HF ⁽¹¹⁾		9	11	1	1	10		1	2	3	4	12,8
Angewandte Linguistik	SLK											
Magister HF ^(11,47)		9	25	2	2	23	3	5	6	4	5	11,8
Anglistik:Kultur-,Literatur- u. Sprachwiss.	SLK											
Magister HF ⁽¹¹⁾		9	18	1		17	1	1	2	3	10	13,3
Anglistik:Sprachwissenschaft/Mediävistik	SLK											
Magister HF ⁽¹¹⁾		9	4			4				3	1	13,2
Architektur	A											
Diplom / Präsenzstudium		10	101	30	1	71	28	17	15	4	7	11,7
Bauingenieurwesen	BIW											
Diplom / Präsenzstudium		10	31	2		29	11	4	3	5	6	12,9
Diplom/Fernstudium		18	1			1					1	24,0
Bachelor / Fernstudium		7	1			1					1	22,0
Diplom/Aufbau/Fernstudium		9	3	1	1	2			1		1	11,7
Bautechnik	EW											
LA/BS ⁽¹¹⁾		9	7	2	2	5	4			1		9,9
Berufl.Bildung/Berufl.Erwachsenenbild.	EW											
Zertifikat/Zusatz/berufsbegl. ⁽³⁴⁾		4	10	4		6			1	1	4	6,9
Berufs- u. Erwachsenenpäd. in d. int. Entw.arbeit	EW											
Master		4	54	52	42	2		2				3,3
Betriebswirtschaftslehre	WW											
Diplom / Präsenzstudium ^(11,47)		8	136	8	1	128	17	29	31	24	27	11,1
Biologie	MN/B											
Diplom / Präsenzstudium ⁽¹¹⁾		10	45	11	3	34	19	10	2	1	2	11,2

Studiengang	Fakultät/ Fachricht.	RZ in FS	bestandene Prüfungen									ø FS
			insges.	innerhalb der RZ		außerhalb der RZ						
				insges.	vorfristig	insges.	+ 1 FS	+ 2 FS	+ 3 FS	+ 4 FS	> 4 FS	
Chemie	MN/CL											
Diplom / Präsenzstudium ⁽¹¹⁾		10	55	32	3	23	15	4	2	2		10,6
Bachelor ⁽⁴⁷⁾		6	37	37								6,0
LA/MS ^(11,34)		8	1			1	1					9,0
LA/GY ^(11,30)		9	4			4	2		1		1	12,2
LA/BS ^(11,34)		9	2			2	1				1	13,0
Chemietechnik	EW											
LA/BS ⁽¹¹⁾		9	1			1					1	14,0
Computational Engineering	Inf											
Master		4	9	3		6	1	5				5,2
Computational Logic	Inf											
Diplom/Master		4	1			1				1		8,0
Master		4	2			2					2	9,5
Denkmalpflege und Stadtentwicklung	A											
Master/Aufbau		4	12	8		4		3	1			4,8
Deutsch	SLK											
LA/GS ⁽¹¹⁾		7	30	1		29	11	10	4	1	3	9,2
LA/MS ^(11,30)		8	11	4		7			3	2	2	10,6
LA/GY ^(11,30)		9	57			57	8	13	14	8	14	12,2
LA/BS ^(11,34)		9	4			4		1	1	1	1	12,5
Deutschlandstudien	FakÜb											
Master		3	7	7								3,0
Elektrotechnik	Eul											
Diplom / Präsenzstudium		10	121	28	7	93	39	21	19	8	6	11,7
Master		4	1			1		1				6,0
Englisch	SLK											
LA/GS ⁽¹¹⁾		7	4			4		1	1	1	1	11,0
LA/MS ⁽¹¹⁾		8	1			1			1			11,0
LA/GY ^(11,30)		9	54	3	1	51	8	16	15	6	6	11,6
LA/BS ^(11,34)		9	3	1		2	1			1		10,7
Erziehungswissenschaft	EW											
Magister HF ⁽¹¹⁾		9	34	1	1	33		5	5	7	16	13,6
Erziehungswissenschaft / Sozialpädagogik	EW											
Diplom / Präsenzstudium		9	37			37	3	3	10	5	16	13,8

Studiengang	Fakultät/ Fachricht.	RZ in FS	bestandene Prüfungen									ø FS
			insges.	innerhalb der RZ		außerhalb der RZ						
				insges.	vorfristig	insges.	+ 1 FS	+ 2 FS	+ 3 FS	+ 4 FS	> 4 FS	
Erziehungswissenschaftlicher Bereich	EW											
LA/GS ^(11,13,29,34)		7	97	15	3	82	34	21	10	7	10	8,9
LA/MS ^(11,13,29,34)		8	48	9	1	39	14	8	10	4	3	9,9
LA/GY ^(11,13,29,34)		9	234	7	3	227	42	60	53	30	42	11,9
LA/BS ^(11,13,29,34)		9	81	11	8	70	22	18	18	5	7	10,9
Ethik	PhF											
LA/MS ^(11,34)		8	1			1					1	15,0
LA/GY ⁽¹¹⁾		9	1			1					1	16,0
Ethik/Philosophie	PhF											
LA/GS ⁽¹¹⁾		7	15	2		13	3	5	4	1		8,9
LA/MS ^(11,30)		8	12	3		9	2	4		3		9,8
LA/GY ^(11,30)		9	33	2		31	4	12	3	6	6	11,8
LA/BS ^(11,34)		9	32	4	2	28	7	11	9		1	10,8
Evangelische Religion	PhF											
LA/GS ^(11,30)		7	9	1		8	4	1	1	1	1	9,3
LA/MS ^(11,34)		8	5	2		3	2	1				8,8
LA/GY ^(11,30)		9	20	1	1	19	2	5	7	5		11,6
LA/BS ^(11,34)		9	1			1	1					10,0
Evangelische Theologie	PhF											
Magister HF ⁽¹¹⁾		9	1			1				1		13,0
Bachelor		6	1	1								6,0
Farbtechnik u. Raumgestaltung	EW											
LA/BS ^(11,34)		9	5	3	2	2	2					9,0
Forstwissenschaften	FGH/F											
Diplom / Präsenzstudium ⁽¹¹⁾		9	48	1		47	10	3	14	5	15	12,5
Master ⁽⁴³⁾		3	3	3	1							2,7
Bachelor		6	16	2		14	5	2	4	1	2	8,7
Französisch	SLK											
LA/GY ^(11,30)		9	34	3	1	31	7	13	6	2	3	11,1
Gemeins.Rechtsraum Europa	JF											
Legum Magister ⁽³⁴⁾		2	12	11		1	1					2,1
Gemeinschaftskunde/ Rechtserziehung	PhF											
LA/MS ^(11,30)		8	10	2		8	4	3	1			9,3
Gemeinschaftskunde/ Rechtserziehung/ Wirtschaft	PhF											
LA/GY ^(11,30)		9	22	2	1	20	5	1	5	4	5	12,0

Studiengang	Fakultät/ Fachricht.	RZ in FS	bestandene Prüfungen									ø FS
			insges.	innerhalb der RZ		außerhalb der RZ						
				insges.	vorfristig	insges.	+ 1 FS	+ 2 FS	+ 3 FS	+ 4 FS	> 4 FS	
Geodäsie Diplom / Präsenzstudium	FGH/G	9	18	2		16	3	6	3		4	12,0
Geographie Diplom / Präsenzstudium ^(11,47) LA/MS ^(11,30) LA/GY ^(11,30)	FGH/G	9	61			61	2	1	19	8	31	13,7
		8	13	1		12	5	5	1	1		9,7
		9	42	2		40	6	16	10	4	4	11,5
German Studies/Culture and Communication Master	SLK	5	7			7	2	1	2	1	1	8,3
Germanistik/Deutsch als Fremdsprache Magister HF ⁽¹¹⁾	SLK	9	28	1		27	5	8	2	7	5	12,0
Germanistik/Literaturwissenschaft Magister HF ⁽¹¹⁾	SLK	9	34	2		32		11	4	4	13	12,8
Germanistik/Sprachwissenschaft Magister HF ⁽¹¹⁾	SLK	9	15	6	3	9	1		3	2	3	11,0
Geschichte Bachelor ⁽⁴⁷⁾ LA/MS ^(11,30) LA/GY ^(11,30) LA/BS ^(11,34)	PhF	6	21	21								6,0
		8	22	2		20	6	5	6	1	2	10,2
		9	76	2	1	74	13	11	19	11	20	12,3
		9	2	1	1	1			1			10,0
Gesundheit u. Pflege LA/BS ⁽¹¹⁾	EW	9	28	5	2	23	6	12	5			10,4
Grundschuldidaktik LA/GS ^(11,34)	EW	7	97	15	3	82	34	21	10	7	10	8,9
Holztechnik LA/BS ⁽¹¹⁾	EW	9	5			5	3	1			1	11,0
Holztechnik u. Holzwirtschaft Master/Aufbau	FGH/F	4	1			1		1				6,0
Hydro Science and Engineering Master Master/Aufbau	FGH/W	4	3	2		1			1			5,0
		4	1			1			1			7,0
Hydrologie Diplom / Präsenzstudium	FGH/W	9	26			26	3	9	3	4	7	12,5

Studiengang	Fakultät/ Fachricht.	RZ in FS	bestandene Prüfungen									ø FS
			insges.	innerhalb der RZ		außerhalb der RZ						
				insges.	vorfristig	insges.	+ 1 FS	+ 2 FS	+ 3 FS	+ 4 FS	> 4 FS	
Informatik	Inf											
Diplom / Präsenzstudium		9	105	5	1	100	6	12	16	15	51	13,4
Diplom/Fernstudium		11	1			1					1	35,0
Bachelor ⁽⁴⁷⁾		6	6	1	1	5	1	1		1	2	9,0
LA/MS ^(11,34)		8	2			2	1		1			10,0
LA/GY ^(11,34)		9	2			2	1	1				10,5
LA/BS ^(11,34)		9	1			1					1	14,0
Informationssystemtechnik	FakÜb											
Diplom / Präsenzstudium ⁽⁴⁷⁾		10	58	12		46	13	14	8	3	8	12,1
Intell. Property Law	JF											
Legum Magister ^(34,47)		2	18	18								2,0
Internat. Management	WWV											
Diplom/Aufbau		4	9			9		1	3	2	3	7,9
Internationale Beziehungen	FakÜb											
Master ⁽³⁴⁾		2	4			4		2	1	1		4,8
Bachelor ⁽³⁴⁾		6	36	32	3	4	3	1				6,1
Italienisch	SLK											
LA/GY ^(11,34)		9	2	1		1			1			10,5
Kartographie	FGH/G											
Diplom / Präsenzstudium		10	10			10	1	2	2	4	1	13,2
Katholische Religion	PhF											
LA/GS ⁽¹¹⁾		7	6	4		2	1			1		7,8
LA/MS ^(11,34)		8	2	2	1							7,5
LA/GY ^(11,30)		9	5			5	1		2		2	12,6
Katholische Theologie	PhF											
Bachelor		6	1	1								6,0
Kommunikationswissenschaft	PhF											
Magister HF ⁽¹¹⁾		9	34	1		33		12	13	4	4	12,2
Kultur u. Management	PhF											
Master		4	7			7					7	10,3
Kunsterziehung	PhF											
LA/GS ⁽¹¹⁾		7	20	3		17	8	6	1		2	8,6
LA/MS ^(11,34)		8	5			5		1	4			10,8
LA/GY ^(11,30)		9	33			33	3	9	10	4	7	12,1

Studiengang	Fakultät/ Fachricht.	RZ in FS	bestandene Prüfungen									ø FS
			insges.	innerhalb der RZ		außerhalb der RZ						
				insges.	vorfristig	insges.	+ 1 FS	+ 2 FS	+ 3 FS	+ 4 FS	> 4 FS	
Kunstgeschichte	PhF											
Magister HF ⁽¹¹⁾		9	27	1		26		4	5	5	12	13,1
Bachelor		6	27	27	1							6,0
Landschaftsarchitektur	A											
Diplom / Präsenzstudium		10	52	12	2	40	25	4	4	2	5	11,6
Latein	SLK											
LA/GY ^(11,30)		9	7	1	1	6	1	2	1	2		10,7
LA/GY/ErwP ⁽¹¹⁾		4	3			3		1			2	8,7
Lebensmittel-/Ernährungs- und Hauswirt.wiss.	EW											
LA/BS ⁽¹¹⁾		9	12	1	1	11	3	1	3	2	2	11,7
Lebensmittelchemie	MN/CL											
Staatsprüfung ⁽⁴⁷⁾		9	31	1		30	23	3	2	2		10,4
Logistik	WW											
Master		4	11	8		3	3					4,3
Maschinenbau	MW											
Diplom / Präsenzstudium		10	241	10	1	231	53	67	38	35	38	12,8
Diplom/Fernstudium ⁽³⁾		18	1			1		1				20,0
Diplom/Aufbau		4	8	1		7	1	1		1	4	7,9
Diplom/Aufbau/Fernstudium		8	10			10	1	4	2		3	11,4
Mathematik	MN/M											
Diplom / Präsenzstudium		9	18			18	4	5	5	2	2	12,1
LA/GS ⁽¹¹⁾		7	8	3		5	4	1				7,8
LA/MS ^(11,30)		8	11	4	1	7	4	1	2			9,0
LA/GY ^(11,30)		9	26			26	9	10	3	1	3	11,4
LA/BS ^(11,34)		9	2			2		1	1			11,5
Mechatronik	FakÜb											
Diplom / Präsenzstudium		10	66	15	1	51	27	19	4	1		11,2
Master		5	1	1								5,0
Medical Radiation Sciences	MF											
Master/Aufbau		4	1			1	1					5,0
Medienforschung, Medienpraxis	PhF											
Bachelor ⁽⁴⁷⁾		6	34	31	2	3	2	1				6,1
Medieninformatik	Inf											
Diplom / Präsenzstudium		9	79	2		77	7	11	13	17	29	12,8
Bachelor		6	3			3					3	11,7

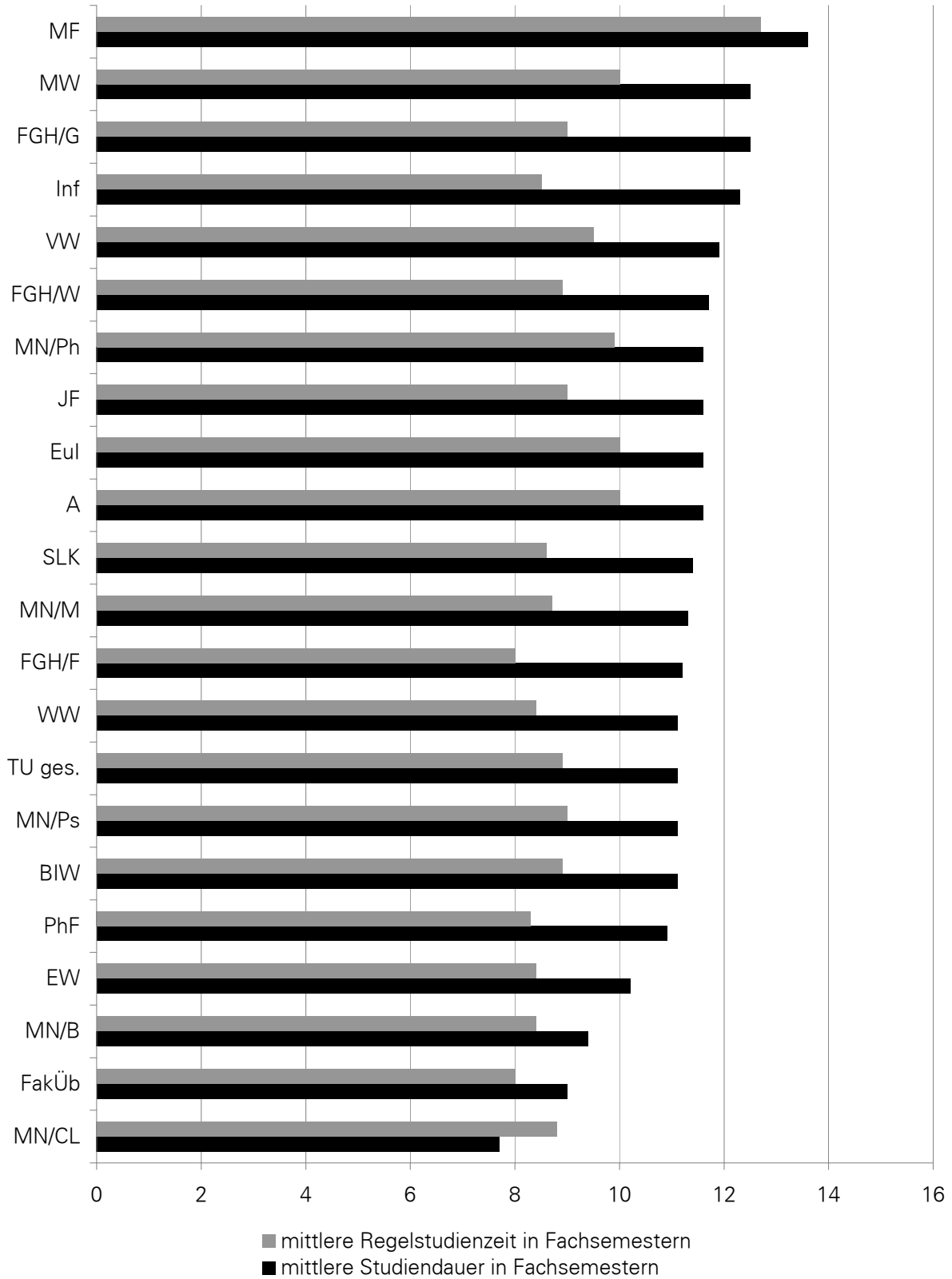
Studiengang	Fakultät/ Fachricht.	RZ in FS	bestandene Prüfungen									ø FS
			insges.	innerhalb der RZ		außerhalb der RZ						
				insges.	vorfristig	insges.	+ 1 FS	+ 2 FS	+ 3 FS	+ 4 FS	> 4 FS	
Medizin Staatsprüfung	MF	12+ 3 Mon.	199	103	6	96	53	25	9	4	5	13,9
Metall- und Maschinentechnik LA/BS ⁽¹¹⁾	EW	9	8	2	2	6	2		2	2		10,8
Mittelalterl. Geschichte Magister HF ⁽¹¹⁾	PhF	9	12			12	4	1			7	13,1
Molecular Bioengineering Master ⁽⁴⁷⁾	FakÜb	4	28	25		3	3					4,1
Molekulare Biotechnologie Bachelor	MN/B	6	29	20		9	6	1	1	1		6,5
Musik LA/GS ⁽¹¹⁾	PhF	7	3	1	1	2	1		1			7,7
Musikwissenschaft Magister HF ⁽¹¹⁾ Bachelor	PhF	9 6	4 7		7	4			1	1	2	13,8 6,0
Neuere/Neueste Geschichte Magister HF ⁽¹¹⁾	PhF	9	29	1		28	4	7	2	6	9	12,6
Philosophie Magister HF ⁽¹¹⁾ Bachelor ⁽⁴⁷⁾	PhF	9 6	5 1	1 1		4	1			1	2	12,6 6,0
Physik Diplom / Präsenzstudium LA/GY ^(11,30) LA/BS ^(11,34)	MN/Ph	10 9 9	77 12 1	21 1	5 1	56 12	25 6	14 3	3 2	3	11 1	11,7 11,4 8,0
Politikwissenschaft Magister HF ⁽¹¹⁾ Bachelor ⁽⁴⁷⁾	PhF	9 6	34 7		7	34	3	3	8	6	14	13,3 6,0
Psychologie Diplom / Präsenzstudium	MN/Ps	9	128	9	3	119	30	51	20	11	7	11,1
Public Health Magister/Aufbau	MF	4	14	4		10		1	4	4	1	6,5
Rechtswissenschaft Staatsprüfung ^(11,34)	JF	9	139	31		108	18	49	5	14	22	11,6

Studiengang	Fakultät/ Fachricht.	RZ in FS	bestandene Prüfungen									ø FS
			insges.	innerhalb der RZ		außerhalb der RZ						
				insges.	vorfristig	insges.	+ 1 FS	+ 2 FS	+ 3 FS	+ 4 FS	> 4 FS	
Rehabilitation Engineering	BIW											
Master		4	8	3	2	5	3	2				4,6
Master/Aufbau		4	2			2	2					5,0
Romanistik/Literaturwissenschaft	SLK											
Magister HF ⁽¹¹⁾		9	13			13	2	2	1	4	4	12,8
Romanistik/Sprachwissenschaft	SLK											
Magister HF ⁽¹¹⁾		9	9	2	1	7	1			2	4	12,6
Russisch	SLK											
LA/MS ^(11,34)		8	1			1					1	15,0
LA/GY ^(11,30)		9	4			4	1			1	2	12,8
Slavistik	SLK											
Magister HF ⁽¹¹⁾		9	3			3			1		2	14,0
Softwaretechnik	Inf											
Diplom/Zusatz		4	4			4				3	1	8,5
Sozialpädagogik	EW											
LA/BS ⁽¹¹⁾		9	20	1	1	19	4	4	8		3	11,6
Soziologie	PhF											
Diplom / Präsenzstudium		9	48	1		47	3	7	5	10	22	13,3
Magister HF ⁽¹¹⁾		9	15			15	1		2	5	7	13,5
Bachelor		6	1	1								6,0
Spanisch	SLK											
LA/GY ^(11,34)		9	10	1	1	9	4	2	1	1	1	10,9
Sprach-, Literatur- und Kulturwissenschaften	SLK											
Bachelor ⁽⁴⁷⁾		6	19	18	2	1	1					5,9
Technomathematik	MN/M											
Diplom / Präsenzstudium		9	7			7	2		2		3	12,6
Textil- und Konfektionstechnik	MW											
Diplom/Aufbau		4	1			1			1			7,0
Master/Aufbau		4	7			7	3	3		1		5,9
Tropische Waldwirtschaft	FGH/F											
Magister/Aufbau		4	10	5	1	5	5					4,1
Umweltschutz u. Umwelttechnik	EW											
LA/BS ^(11,34)		9	14	2	1	12	6	3	1	1	1	10,3

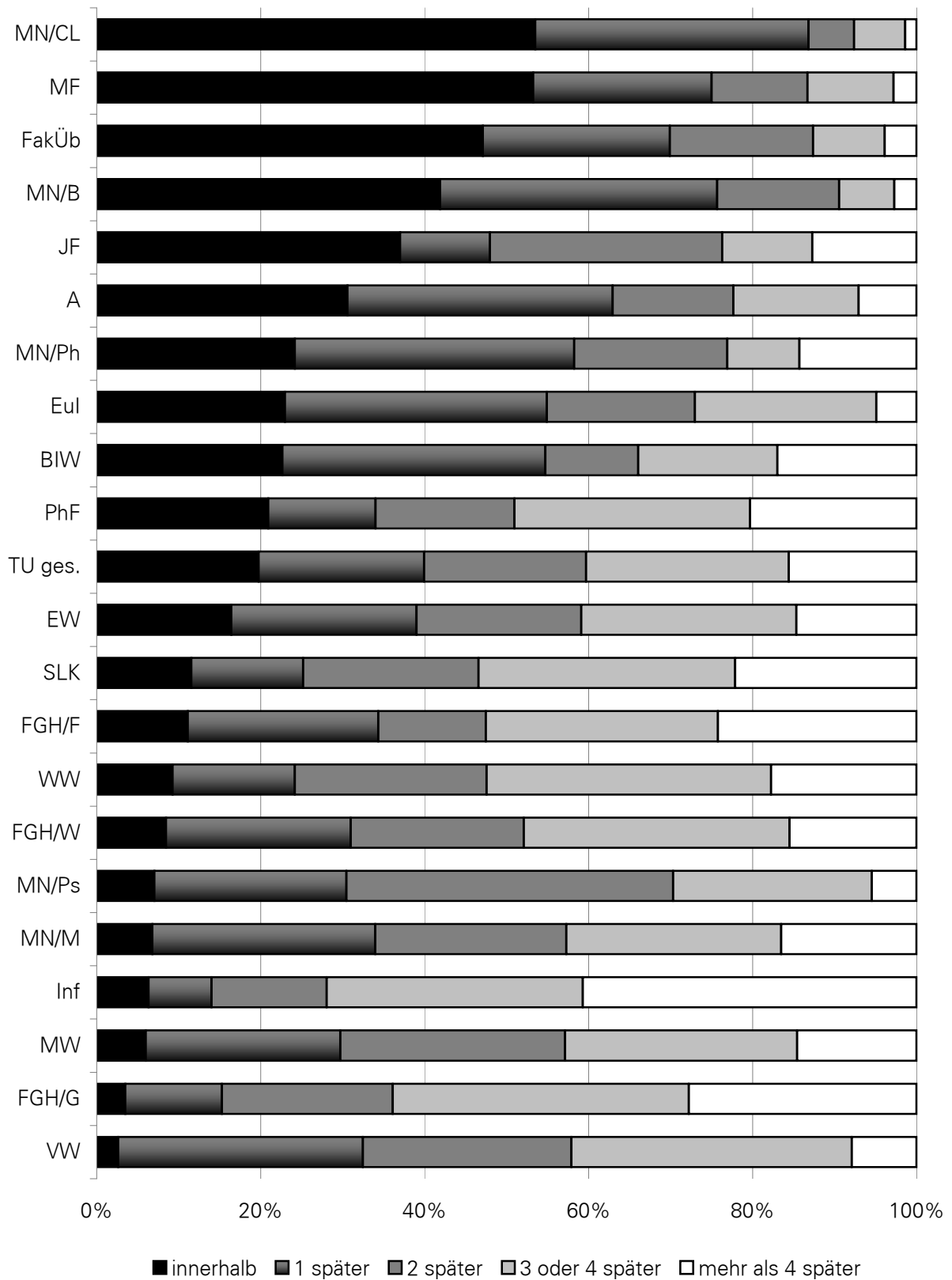
Studiengang	Fakultät/ Fachricht.	RZ in FS	bestandene Prüfungen									ø FS
			insges.	innerhalb der RZ		außerhalb der RZ						
				insges.	vorfristig	insges.	+ 1 FS	+ 2 FS	+ 3 FS	+ 4 FS	> 4 FS	
Umweltschutz/Raumordnung Diplom/Aufbau	FGH/F	4	21			21	3	7	1	3	7	8,0
Umwelttechnik Diplom/Aufbau	MW	4	4			4			2	1	1	8,0
Verarbeitungs- und Verfahrenstechnik Diplom / Präsenzstudium	MW	10	44	3	1	41	13	13	10	2	3	12,1
Diplom/Aufbau		4	5			5	1	1	2		1	6,8
Diplom/Aufbau/Fernstudium		7	1			1					1	14,0
Verfahrenstechnik Diplom / Präsenzstudium	MW	10	1			1	1					11,0
Verkehrswirtschaft Diplom / Präsenzstudium	VW	10	60	3	1	57	20	15	13	6	3	12,1
Verkehrswirtschaft Diplom / Präsenzstudium ⁽¹¹⁾	VW	9	54			54	14	14	13	7	6	11,6
Volkswirtschaftslehre Diplom / Präsenzstudium ⁽¹¹⁾	WW	8	26	4	1	22	5	1	2	7	7	10,9
Wasserwirtschaft Diplom / Präsenzstudium	FGH/W	10	25	1		24	13	4	2	3	2	12,0
Werkstoffwissenschaft Diplom / Präsenzstudium	MW	10	19	1		18	8	6	2	2		11,8
Wirtschaft und Recht Master/Aufbau	JF	4	4	4								4,0
Wirtschaftsinformatik Diplom / Präsenzstudium ⁽¹¹⁾	WW	9	61	3		58	9	16	12	12	9	11,9
Wirtschaftsingenieurwesen Diplom / Präsenzstudium ^(11,47)	WW	9	88	4		84	13	32	14	8	17	11,8
Wirtschaftskunde und Sozialkunde LA/BS ^(11,34)	PhF	9	14	3	2	11	2	2	3	3	1	10,9
Wirtschaftsmathematik Diplom / Präsenzstudium	MN/M	9	30			30	5	6	7	4	8	12,3
Wirtschaftspädagogik Diplomhandelslehrer I ⁽¹¹⁾	WW	9	28	2		26	3	5	8	7	3	11,9
Diplomhandelslehrer II ⁽¹¹⁾		9	8			8	4	1		1	2	11,5

Studiengang	Fakultät/ Fachricht.	RZ in FS	bestandene Prüfungen									ø FS
			insges.	innerhalb der RZ		außerhalb der RZ						
				insges.	vorfristig	insges.	+ 1 FS	+ 2 FS	+ 3 FS	+ 4 FS	> 4 FS	
Wirtschaftswissenschaften Diplom/Aufbau ⁽⁴⁷⁾	WW	4	3			3			2	1		7,3
Zahnmedizin Staatsprüfung	MF	10+ 6 Mon.	34	25	1	9		3	3	2	1	11,8

**Mittlere Studiendauer im grundständigen Präsenzstudium
- Hochschulabschlussprüfungen 2007/08 ⁽³³⁾ -**



**Einhaltung der Regelstudienzeit bei Hochschulabschlussprüfungen
im Studienjahr 2007/08 nach Fakultäten ⁽³³⁾**



Notenverteilung in Hochschulzwischenprüfungen im Studienjahr 2007/08

Stand: Februar 2009 / Seite 1

Studiengang	Fakultät/ Fachricht.	Prüfungen insgesamt	davon bestanden		darunter mit den Noten					Durchschn.
			absolut	in %	ausgezeichn.	sehr gut	gut	befriedigend	ausreichend	
Abfallwirtschaft u.Altlasten	FGH/W									
Diplom / Präsenzstudium		40	40	100,0			5	33	2	3,1
Bachelor		8	8	100,0			1	7		3,2
Allgemeine Sprachwissenschaft	SLK									
Magister HF ⁽¹¹⁾		4	4	100,0		2	2			1,5
Magister NF ⁽¹¹⁾		1	1	100,0			1			2,0
Alte Geschichte	PhF									
Magister HF ⁽¹¹⁾		1	1	100,0		1				1,4
Magister NF ⁽¹¹⁾		2	2	100,0			1	1		2,4
Amerikanistik:Kultur- u.Literaturwiss.	SLK									
Magister NF ⁽¹¹⁾		1	1	100,0				1		3,3
Amerikanistik:Kultur-,Literatur-u.Sprachwissensch.	SLK									
Magister HF ⁽¹¹⁾		2	2	100,0				2		3,2
Angewandte Linguistik	SLK									
Magister HF ⁽¹¹⁾		11	7	63,6			4	2	1	2,7
Magister NF ⁽¹¹⁾		3	3	100,0			3			1,7
Anglistik:Kultur- u.Literaturwiss.	SLK									
Magister NF ⁽¹¹⁾		4	4	100,0			1	3		2,8
Anglistik:Kultur-,Literatur- u. Sprachwiss.	SLK									
Magister HF ⁽¹¹⁾		1	1	100,0				1		2,9
Anglistik:Sprachwissenschaft/Mediävistik	SLK									
Magister NF ⁽¹¹⁾		1	1	100,0				1		3,3
Architektur	A									
Diplom / Präsenzstudium		96	89	92,7			38	51		2,6
Bauingenieurwesen	BIW									
Diplom / Präsenzstudium ⁽⁴⁷⁾		73	62	84,9		1	15	45	1	2,9
Diplom/Fernstudium		3	3	100,0			1	2		2,5
Bautechnik	EW									
LA/BS ⁽¹¹⁾		2	2	100,0			1	1		2,6
Betriebswirtschaftslehre	WW									
Diplom / Präsenzstudium ^(11,47)		158	140	88,6		4	48	88		2,7
Biologie	MN/B									
Diplom / Präsenzstudium ⁽¹¹⁾		65	53	81,5		3	28	22		2,4

Notenverteilung in Hochschulzwischenprüfungen im Studienjahr 2007/08

Stand: Februar 2009 / Seite 2

Studiengang	Fakultät/ Fachricht.	Prüfungen insgesamt	davon bestanden		darunter mit den Noten					Durchschn.
			absolut	in %	ausgezeichn.	sehr gut	gut	befriedigend	ausreichend	
Chemie	MN/CL									
Diplom / Präsenzstudium ⁽¹¹⁾		4	4	100,0			2	2		2,6
Bachelor ^(34,47)		53	49	92,5						
LA/MS ⁽¹¹⁾		1	1	100,0				1		3,3
LA/GY ⁽¹¹⁾		12	12	100,0		2	5	4	1	2,2
LA/BS ⁽¹¹⁾	1	1	100,0				1		2,7	
Chemie-Ingenieurwesen	FakÜb									
Diplom / Präsenzstudium ⁽⁴⁷⁾		35	28	80,0			2	26		3,2
Chemietechnik	EW									
LA/BS ⁽¹¹⁾		1	1	100,0				1		3,4
Deutsch	SLK									
LA/GS ⁽¹¹⁾		31	24	77,4		2	7	10	5	2,8
LA/MS ⁽¹¹⁾		34	30	88,2			6	21	3	3,0
LA/GY ⁽¹¹⁾		71	54	76,1		1	25	25	3	2,6
LA/BS ⁽¹¹⁾		9	7	77,8			4	3		2,6
Elektrotechnik	Eul									
Diplom / Präsenzstudium ⁽⁴⁷⁾		138	104	75,4		7	29	64	4	2,7
Englisch	SLK									
LA/GS ⁽¹¹⁾		13	13	100,0		3	6	3	1	2,2
LA/GY ⁽¹¹⁾		88	85	96,6		20	33	23	9	2,3
LA/BS ⁽¹¹⁾		8	8	100,0		2	4	1	1	2,2
Erziehungswissenschaft	EW									
Magister HF ⁽¹¹⁾		19	19	100,0		1	16	2		2,1
Magister NF ⁽¹¹⁾		12	12	100,0		6	4	1	1	1,8
Erziehungswissenschaft / Sozialpädagogik	EW									
Diplom / Präsenzstudium		34	33	97,1		12	16	5		1,9
Erziehungswissenschaftlicher Bereich	EW									
LA/GS ^(11,13,29)		169	163	96,4		18	112	32	1	2,1
LA/MS ^(11,13,29)		73	68	93,2		15	29	17	7	2,3
LA/GY ^(11,13,29)		314	304	96,8		77	154	49	24	2,1
LA/BS ^(11,13,29,47)		113	108	95,6		21	67	19	1	2,0
Ethik/Philosophie	PhF									
LA/GS ⁽¹¹⁾		19	17	89,5		4	10	3		2,0
LA/MS ⁽¹¹⁾		11	10	90,9		3	4	3		2,0
LA/GY ⁽¹¹⁾		30	28	93,3		6	12	7	3	2,3
LA/BS ⁽¹¹⁾		30	30	100,0		7	12	9	2	2,2

Studiengang	Fakultät/ Fachricht.	Prüfungen insgesamt	davon bestanden		darunter mit den Noten					Durchschn.
			absolut	in %	ausgezeichn.	sehr gut	gut	befriedigend	ausreichend	
Evangelische Religion	PhF									
LA/GS ⁽¹¹⁾		40	39	97,5		10	16	11	2	2,1
LA/MS ⁽¹¹⁾		5	5	100,0		2	1	2		2,1
LA/GY ⁽¹¹⁾		16	16	100,0		11	2	2	1	1,7
LA/BS ⁽¹¹⁾		5	5	100,0		3	2			1,5
Evangelische Theologie	PhF									
Magister NF ⁽¹¹⁾		4	4	100,0		1	2	1		2,1
Bachelor ⁽⁴⁷⁾		8	8	100,0		2	4	2		2,0
Farbtechnik u. Raumgestaltung	EW									
LA/BS ⁽¹¹⁾		2	1	50,0				1		3,4
Forstwissenschaften	FGH/F									
Diplom / Präsenzstudium ^(11,47)		61	59	96,7		1	26	30	2	2,6
Bachelor		8	8	100,0		1	3	4		2,4
Französisch	SLK									
LA/GY ⁽¹¹⁾		43	43	100,0		24	11	7	1	1,7
Gemeinschaftskunde/ Rechtserziehung	PhF									
LA/MS ⁽¹¹⁾		16	13	81,3			8	5		2,4
Gemeinschaftskunde/ Rechtserziehung/ Wirtschaft	PhF									
LA/GY ⁽¹¹⁾		24	24	100,0		5	13	5	1	2,2
Geodäsie	FGH/G									
Diplom / Präsenzstudium ⁽⁴⁷⁾		32	27	84,4		2	7	18		2,7
Geographie	FGH/G									
Diplom / Präsenzstudium ⁽⁴⁷⁾		91	88	96,7		3	44	41		2,5
LA/MS ⁽¹¹⁾		18	18	100,0			3	12	3	3,0
LA/GY ⁽¹¹⁾		25	25	100,0		3	12	10		2,5
Germanistik/Deutsch als Fremdsprache	SLK									
Magister HF ⁽¹¹⁾		13	10	76,9		1	3	5	1	2,8
Magister NF ⁽¹¹⁾		3	3	100,0		1	1	1		2,1
Germanistik/Literaturwissenschaft	SLK									
Magister HF ⁽¹¹⁾		10	8	80,0				5	3	3,4
Magister NF ⁽¹¹⁾		4	3	75,0			1	2		2,7
Germanistik/Sprachwissenschaft	SLK									
Magister HF ⁽¹¹⁾		2								
Magister NF ⁽¹¹⁾		4	4	100,0				2	2	3,4

Notenverteilung in Hochschulzwischenprüfungen im Studienjahr 2007/08

Stand: Februar 2009 / Seite 4

Studiengang	Fakultät/ Fachricht.	Prüfungen insgesamt	davon bestanden		darunter mit den Noten					Durchschn.
			absolut	in %	ausgezeichn.	sehr gut	gut	befriedigend	ausreichend	
Geschichte	PhF									
Bachelor ⁽⁴⁷⁾		60	60	100,0		5	39	16		2,2
LA/MS ⁽¹¹⁾		27	26	96,3		13	9	4		1,8
LA/GY ⁽¹¹⁾		74	72	97,3		28	41	3		1,7
LA/BS ⁽¹¹⁾		1	1	100,0			1			2,0
Gesundheit u. Pflege	EW									
LA/BS ⁽¹¹⁾		42	42	100,0		8	29	5		2,0
Griechisch	SLK									
LA/GY ⁽¹¹⁾		2	2	100,0			2			1,8
Grundschuldidaktik	EW									
LA/GS ⁽¹¹⁾		160	160	100,0		13	115	32		2,2
Holztechnik	EW									
LA/BS ⁽¹¹⁾		3	1	33,3			1			2,3
Hydrologie	FGH/W									
Diplom / Präsenzstudium		39	39	100,0			9	28	2	2,9
Informatik	Inf									
Diplom / Präsenzstudium		113	66	58,4		2	31	32	1	2,5
LA/MS ⁽¹¹⁾		1	1	100,0			1			2,4
LA/GY ⁽¹¹⁾		3	3	100,0				3		3,1
LA/MS/ErwP/BBW ⁽¹¹⁾		14	14	100,0			4	8	2	2,9
LA/GY/ErwP/BBW ⁽¹¹⁾		4	4	100,0		1	1	2		2,2
LA/BS/ErwP/BBW ⁽¹¹⁾	3	3	100,0				3		3,1	
Informationssystemtechnik	FakÜb									
Diplom / Präsenzstudium ⁽⁴⁷⁾		31	28	90,3		2	5	21		2,8
Bachelor		1	1	100,0					1	3,6
Internationale Beziehungen	FakÜb									
Bachelor ⁽³⁴⁾		5	5	100,0						
Italienisch	SLK									
LA/GY ⁽¹¹⁾		1	1	100,0		1				1,3
Kartographie	FGH/G									
Diplom / Präsenzstudium ⁽⁴⁷⁾		25	20	80,0			8	12		2,7
Katholische Religion	PhF									
LA/GS ⁽¹¹⁾		13	12	92,3		3	4	5		2,3
LA/GY ⁽¹¹⁾		6	4	66,7		2	2			1,7
LA/BS ⁽¹¹⁾		3	2	66,7		1		1		2,2
LA/MS/ErwP ⁽¹¹⁾		1	1	100,0			1			2,1

Notenverteilung in Hochschulzwischenprüfungen im Studienjahr 2007/08

Stand: Februar 2009 / Seite 5

Studiengang	Fakultät/ Fachricht.	Prüfungen insgesamt	davon bestanden		darunter mit den Noten					Durchschn.
			absolut	in %	ausgezeichn.	sehr gut	gut	befriedigend	ausreichend	
Katholische Theologie	PhF									
Magister HF ⁽¹¹⁾		1	1	100,0			1			2,5
Bachelor ⁽⁴⁷⁾		2	2	100,0			2			2,0
Kommunikationswissenschaft	PhF									
Magister HF ⁽¹¹⁾		1	1	100,0				1		2,9
Magister NF ⁽¹¹⁾		1	1	100,0			1			2,3
Kunsterziehung	PhF									
LA/GS ⁽¹¹⁾		11	11	100,0		5	5	1		1,7
LA/MS ⁽¹¹⁾		4	3	75,0			2	1		2,4
LA/GY ⁽¹¹⁾		33	31	93,9		8	15	7	1	2,1
Kunstgeschichte	PhF									
Magister HF ⁽¹¹⁾		7	5	71,4			1	4		2,7
Magister NF ^(11,47)		13	8	61,5		2	5		1	2,0
Bachelor ⁽⁴⁷⁾		45	45	100,0		7	28	10		2,2
Landschaftsarchitektur	A									
Diplom / Präsenzstudium		47	40	85,1			17	23		2,6
Latein	SLK									
LA/GY ⁽¹¹⁾		39	25	64,1		1	6	17	1	2,8
Lebensmittel-/Ernährungs- und Hauswirt.wiss.	EW									
LA/BS ⁽¹¹⁾		44	26	59,1			5	16	5	3,1
Lebensmittelchemie	MN/CL									
Staatsprüfung ⁽⁴⁷⁾		45	45	100,0		2	33	10		2,3
Maschinenbau	MW									
Diplom / Präsenzstudium ⁽⁴⁷⁾		464	407	87,7		4	90	306	7	2,9
Diplom / Fernstudium ⁽⁴⁷⁾		4	2	50,0			1	1		2,3
Mathematik	MN/M									
Diplom / Präsenzstudium ⁽⁴⁷⁾		28	27	96,4		6	11	9	1	2,2
LA/MS ⁽¹¹⁾		12	12	100,0			2	6	4	3,2
LA/GY ⁽¹¹⁾		31	31	100,0		3	8	14	6	2,9
LA/BS ⁽¹¹⁾		3	3	100,0		1		2		2,4
Mechatronik	FakÜb									
Diplom / Präsenzstudium ⁽⁴⁷⁾		131	82	62,6		3	17	62		2,8
Medienforschung, Medienpraxis	PhF									
Bachelor ⁽⁴⁷⁾		5	5	100,0			2	2	1	2,8
Medieninformatik	Inf									
Diplom / Präsenzstudium		168	65	38,7		1	11	53		2,9

Notenverteilung in Hochschulzwischenprüfungen im Studienjahr 2007/08

Stand: Februar 2009 / Seite 6

Studiengang	Fakultät/ Fachricht.	Prüfungen insgesamt	davon bestanden		darunter mit den Noten					Durchschn.
			absolut	in %	ausgezeichn.	sehr gut	gut	befriedigend	ausreichend	
Medizin Ärztliche Vorprüfung	MF	281	222	79,0		11	66	117	28	3,0
Metall- und Maschinentechnik LA/BS ^(11,47)	EW	6	4	66,7			1	3		2,9
Mittelalterl. Geschichte Magister HF ⁽¹¹⁾ Magister NF ⁽¹¹⁾	PhF	3 1	3 1	100,0 100,0		1 1	1 1	1 1		2,0 1,4
Molekulare Biotechnologie Bachelor ⁽³⁴⁾	MN/B	24	24	100,0						
Musikwissenschaft Magister HF ⁽¹¹⁾ Magister NF ⁽¹¹⁾ Bachelor ⁽⁴⁷⁾	PhF	1 3 17	1 3 17	100,0 100,0 100,0				1 1 5		2,9 2,4 2,3
Neuere/Neueste Geschichte Magister HF ^(11,47) Magister NF ⁽¹¹⁾	PhF	14 12	12 12	85,7 100,0		2 4	7 5	3 3		2,0 2,1
Philosophie Magister HF ⁽¹¹⁾ Magister NF ⁽¹¹⁾ Bachelor ⁽⁴⁷⁾	PhF	5 1 4	4 1 4	80,0 100,0 100,0		1	2 1 4	1		2,3 2,2 1,9
Physik Diplom / Präsenzstudium LA/MS ⁽¹¹⁾ LA/GY ⁽¹¹⁾	MN/Ph	80 2 15	80 2 15	100,0 100,0 100,0		16 3	38 1 6	22 1 5	4 1 1	2,3 2,8 2,3
Politikwissenschaft Magister HF ⁽¹¹⁾ Magister NF ⁽¹¹⁾ Bachelor ⁽⁴⁷⁾	PhF	15 2 43	14 1 43	93,3 50,0 100,0		2 5	5 23	3 1 15	4	2,8 3,1 2,3
Psychologie Diplom / Präsenzstudium ⁽⁴⁷⁾ Magister NF ⁽¹¹⁾	MN/Ps	123 2	117 2	95,1 100,0		38	62 1	17 1		1,9 2,7
Rechtswissenschaft Magister NF ⁽¹¹⁾	JF	2	2	100,0				2		2,8
Romanistik/Literaturwissenschaft Magister HF ⁽¹¹⁾ Magister NF ^(11,47)	SLK	7 8	5 6	71,4 75,0		1	1 4	2	1 2	2,5 2,6

Notenverteilung in Hochschulzwischenprüfungen im Studienjahr 2007/08

Stand: Februar 2009 / Seite 7

Studiengang	Fakultät/ Fachricht.	Prüfungen insgesamt	davon bestanden		darunter mit den Noten					Durchschn.
			absolut	in %	ausgezeichn.	sehr gut	gut	befriedigend	ausreichend	
Romanistik/Sprachwissenschaft	SLK									
Magister HF ⁽¹¹⁾		7	6	85,7			2	3	1	2,8
Magister NF ⁽¹¹⁾		8	8	100,0		1	4	3		2,4
Russisch	SLK									
LA/GS ⁽¹¹⁾		4	4	100,0		1	1	2		2,4
LA/GY ⁽¹¹⁾		18	18	100,0		4	11	3		2,0
Slavistik	SLK									
Magister HF ⁽¹¹⁾		4	4	100,0			2	2		2,6
Magister NF ⁽¹¹⁾		8	8	100,0			3	5		2,6
Slavistik/ Sprachwissenschaft	SLK									
Magister HF ⁽¹¹⁾		1	1	100,0		1				1,3
Sozialpädagogik	EW									
LA/BS ⁽¹¹⁾		36	36	100,0		18	14	4		1,7
Soziologie	PhF									
Diplom / Präsenzstudium ⁽⁴⁷⁾		33	32	97,0			20	12		2,5
Magister HF ⁽¹¹⁾		1	1	100,0				1		3,4
Magister NF ⁽¹¹⁾		7	6	85,7			1	3	2	3,0
Bachelor		18	18	100,0			8	10		2,5
Spanisch	SLK									
LA/GY ⁽¹¹⁾		28	26	92,9		3	10	10	3	2,5
Technikgeschichte	PhF									
Magister NF ⁽¹¹⁾		3	3	100,0		2	1			1,7
Technomathematik	MN/M									
Diplom / Präsenzstudium		10	10	100,0		3	4	3		2,2
Umweltschutz u. Umwelttechnik	EW									
LA/BS ^(11,47)		17	17	100,0			3	14		2,8
Verarbeitungs- und Verfahrenstechnik	MW									
Diplom / Präsenzstudium		1	1	100,0					1	4,0
Verfahrenstechnik	MW									
Diplom / Präsenzstudium ⁽⁴⁷⁾		53	48	90,6			3	39	6	3,1
Verkehrswirtschaft	VW									
Diplom / Präsenzstudium ⁽⁴⁷⁾		188	129	68,6		1	30	97	1	2,8
Verkehrswirtschaft	VW									
Diplom / Präsenzstudium ^(11,47)		132	112	84,8			24	86	2	2,9
Volkswirtschaftslehre	WW									
Diplom / Präsenzstudium ⁽¹¹⁾		48	42	87,5		1	12	29		2,8

Notenverteilung in Hochschulzwischenprüfungen im Studienjahr 2007/08

Stand: Februar 2009 / Seite 8

Studiengang	Fakultät/ Fachricht.	Prüfungen insgesamt	davon bestanden		darunter mit den Noten					Durchschn.
			absolut	in %	ausgezeichn.	sehr gut	gut	befriedigend	ausreichend	
Wasserwirtschaft Diplom / Präsenzstudium	FGH/W	53	53	100,0		1	13	36	3	2,8
Werkstoffwissenschaft Diplom / Präsenzstudium ⁽⁴⁷⁾	MW	29	27	93,1		1	5	21		2,9
Wirtschafts- und Sozialgeschichte Magister NF ⁽¹¹⁾	PhF	2	2	100,0			1		1	2,6
Wirtschaftsinformatik Diplom / Präsenzstudium ⁽¹¹⁾	WW	48	37	77,1			11	25	1	2,8
Wirtschaftsingenieurwesen Diplom / Präsenzstudium ^(11,47)	WW	104	97	93,3		2	40	55		2,6
Wirtschaftskunde und Sozialkunde LA/BS ⁽¹¹⁾	PhF	21	19	90,5		5	7	5	2	2,3
Wirtschaftsmathematik Diplom / Präsenzstudium	MN/M	29	23	79,3			5	15	3	2,8
Wirtschaftspädagogik Diplomhandelslehrer I ⁽¹¹⁾ Diplomhandelslehrer II ^(11,47)	WW	13 20	12 16	92,3 80,0				12 12		2,8 2,7
Zahnmedizin Naturwissenschaftl. Vorprüfung Zahnärztliche Vorprüfung	MF	59 43	56 42	94,9 97,7		3	33 21	20 21		2,3 2,5

Notenverteilung in Hochschulabschlussprüfungen im Studienjahr 2007/08

Studiengang	Fakultät/ Fachricht.	Prüfungen insgesamt	davon bestanden		darunter mit den Noten					Durchschn.
			absolut	in %	ausgezeichn.	sehr gut	gut	befriedigend	ausreichend	
Abfallwirtschaft u.Altlasten	FGH/W									
Diplom / Präsenzstudium		13	13	100,0			9	4		2,3
Master		2	2	100,0				2		2,9
Bachelor		1	1	100,0			1			1,9
Allgemeine Sprachwissenschaft	SLK									
Magister HF ⁽¹¹⁾		3	3	100,0	1		2			1,5
Alte Geschichte	PhF									
Magister HF ⁽¹¹⁾		3	3	100,0	2	1				1,2
Amerikanistik:Kultur-,Literatur-u.Sprachwissensch.	SLK									
Magister HF ⁽¹¹⁾		12	11	91,7		2	8	1		2,0
Angewandte Linguistik	SLK									
Magister HF ^(11,47)		25	25	100,0	1	3	21			1,9
Anglistik:Kultur-,Literatur- u. Sprachwiss.	SLK									
Magister HF ⁽¹¹⁾		18	18	100,0	1	2	12	3		2,1
Anglistik:Sprachwissenschaft/Mediävistik	SLK									
Magister HF ⁽¹¹⁾		4	4	100,0		1	2	0	1	2,4
Architektur	A									
Diplom / Präsenzstudium		108	101	93,5		16	76	9		2,0
Diplom/binationaler Abschluss ⁽⁴²⁾		5	5	100,0			5			2,0
Bauingenieurwesen	BIW									
Diplom / Präsenzstudium		31	31	100,0	1	3	12	15		2,4
Diplom/binationaler Abschluss ⁽⁴²⁾		7	7	100,0			6	1		1,9
Diplom/Fernstudium		1	1	100,0				1		3,2
Bachelor/Fernstudium		1	1	100,0				1		2,8
Diplom/Aufbau/Fernstudium	3	3	100,0			2	1		2,4	
Bautechnik	EW									
LA/BS ⁽¹¹⁾		7	7	100,0		1	5	1		2,1
Berufl.Bildung/Berufl.Erwachsenenbild.	EW									
Zertifikat/Zusatz/berufsbegl. ⁽³⁴⁾		10	10	100,0						
Berufs- u. Erwachsenenpäd. in d. int. Entw.arbeit	EW									
Master		54	54	100,0			43	11		2,2
Berufspädagogik	EW									
Diplomverleihung an BSL ^(20,21,34)		50	50	100,0						
Betriebswirtschaftslehre	WW									
Diplom / Präsenzstudium ^(11,47)		138	136	98,6		5	102	29		2,2
Diplom/binationaler Abschluss ^(11,42,47)		15	15	100,0		6	6	3		1,8

Notenverteilung in Hochschulabschlussprüfungen im Studienjahr 2007/08

Studiengang	Fakultät/ Fachricht.	Prüfungen insgesamt	davon bestanden		darunter mit den Noten					Durchschn.
			absolut	in %	ausgezeichn.	sehr gut	gut	befriedigend	ausreichend	
Biologie Diplom / Präsenzstudium ⁽¹¹⁾	MN/B	45	45	100,0	1	31	12	1		1,4
Chemie Diplom / Präsenzstudium ⁽¹¹⁾	MN/CL	55	55	100,0		30	24	1		1,6
Diplom/binationaler Abschluss ^(11,42,47)		14	14	100,0		8	6			1,5
Bachelor ⁽⁴⁷⁾		41	37	90,2			17	20		2,5
LA/MS ^(11,34)		1	1	100,0						
LA/GY ^(11,30)		4	4	100,0				1	1	3,6
LA/BS ^(11,34)	2	2	100,0							
Chemietechnik LA/BS ⁽¹¹⁾	EW	1	1	100,0				1		2,6
Computational Engineering Master	Inf	9	9	100,0		3	5	1		2,0
Computational Logic Diplom/Master	Inf	1	1	100,0				1		3,1
Master		2	2	100,0		1		1		2,0
Master/binationaler Abschluss ⁽⁴²⁾		6	6	100,0	3		3			1,4
Denkmalpflege und Stadtentwicklung Master/Aufbau	A	12	12	100,0		1	10	1		2,0
Deutsch LA/GS ⁽¹¹⁾	SLK	30	30	100,0		4	23	3		2,0
LA/MS ^(11,30)		12	11	91,7	1		6	3		2,3
LA/GY ^(11,30)		57	57	100,0	2	6	25	12		2,1
LA/BS ^(11,34)		4	4	100,0						
Deutsch als Zweitsprache LA/GY/ErwP ⁽¹¹⁾	SLK	9	9	100,0	2	5	2			1,5
Deutschlandstudien Master	FakÜb	7	7	100,0			6	1		2,1
Elektrotechnik Diplom / Präsenzstudium	Eul	123	121	98,4	4	22	86	9		2,0
Master		1	1	100,0			1			1,6
Englisch LA/GS ⁽¹¹⁾	SLK	4	4	100,0			2	2		2,3
LA/MS ⁽¹¹⁾		1	1	100,0			1			2,2
LA/GY ^(11,30)		54	54	100,0		3	31	8	1	2,2
LA/BS ^(11,34)		3	3	100,0						

Notenverteilung in Hochschulabschlussprüfungen im Studienjahr 2007/08

Studiengang	Fakultät/ Fachricht.	Prüfungen insgesamt	davon bestanden		darunter mit den Noten					Durchschn.
			absolut	in %	ausgezeichn.	sehr gut	gut	befriedigend	ausreichend	
Erziehungswissenschaft Magister HF ⁽¹¹⁾	EW	35	34	97,1	3	3	26	2		1,9
Erziehungswissenschaft / Sozialpädagogik Diplom / Präsenzstudium	EW	37	37	100,0	4	18	15			1,5
Erziehungswissenschaftlicher Bereich	EW									
LA/GS ^(11,13,29,34)		98	97	99,0						
LA/MS ^(11,13,29,34)		49	48	98,0						
LA/GY ^(11,13,29,34)		234	234	100,0						
LA/BS ^(11,13,29,34)		81	81	100,0						
Ethik	PhF									
LA/MS ^(11,34)		1	1	100,0						
LA/GY ⁽¹¹⁾		1	1	100,0			1			2,2
Ethik/Philosophie	PhF									
LA/GS ⁽¹¹⁾		16	15	93,8		1	11	3		2,1
LA/MS ^(11,30)		12	12	100,0			1			2,5
LA/GY ^(11,30)		33	33	100,0			2			1,8
LA/BS ^(11,34)		32	32	100,0						
LA/GS/ErwP ⁽¹¹⁾		1	1	100,0			1			2,0
LA/GY/ErwP ⁽¹¹⁾		2	2	100,0	1		1			1,5
Evangelische Religion	PhF									
LA/GS ^(11,30)		9	9	100,0		1	4	3		2,2
LA/MS ^(11,34)		5	5	100,0						
LA/GY ^(11,30)		20	20	100,0	1					1,0
LA/BS ^(11,34)		1	1	100,0						
Evangelische Theologie	PhF									
Magister HF ⁽¹¹⁾		1	1	100,0	1					1,1
Bachelor		1	1	100,0			1			1,6
Farbtechnik u. Raumgestaltung	EW									
LA/BS ^(11,34)		5	5	100,0						
Forstwissenschaften	FGH/F									
Diplom / Präsenzstudium ⁽¹¹⁾		48	48	100,0		1	39	8		2,3
Master ⁽⁴³⁾		3	3	100,0		2	1			1,6
Bachelor		30	16	53,3			13	3		2,3
Französisch	SLK									
LA/GY ^(11,30)		34	34	100,0		9	13			1,7

Notenverteilung in Hochschulabschlussprüfungen im Studienjahr 2007/08

Studiengang	Fakultät/ Fachricht.	Prüfungen insgesamt	davon bestanden		darunter mit den Noten					Durchschn.
			absolut	in %	ausgezeichn.	sehr gut	gut	befriedigend	ausreichend	
Gemeins.Rechtsraum Europa Legum Magister ⁽³⁴⁾	JF	12	12	100,0						
Gemeinschaftskunde/ Rechtserziehung LA/MS ^(11,30) LA/MS/ErwP ⁽¹¹⁾	PhF	10 1	10 1	100,0 100,0		1	1			2,4 1,5
Gemeinschaftskunde/ Rechtserziehung/ Wirtschaft LA/GY ^(11,30)	PhF	22	22	100,0		2	1	1		1,8
Geodäsie Diplom / Präsenzstudium	FGH/G	18	18	100,0		3	12	3		2,1
Geographie Diplom / Präsenzstudium ^(11,47) LA/MS ^(11,30) LA/GY ^(11,30)	FGH/G	65 13 42	61 13 42	93,8 100,0 100,0		7	42	12		2,2 2,8 2,2
German Studies/Culture and Communication Master	SLK	8	7	87,5	1	1	3	2		2,0
Germanistik/Deutsch als Fremdsprache Magister HF ⁽¹¹⁾	SLK	31	28	90,3	4	6	13	5		1,9
Germanistik/Literaturwissenschaft Magister HF ⁽¹¹⁾	SLK	36	34	94,4	7	7	20			1,6
Germanistik/Sprachwissenschaft Magister HF ⁽¹¹⁾	SLK	16	15	93,8	4	7	3	1		1,4
Geschichte Bachelor ⁽⁴⁷⁾ LA/MS ^(11,30) LA/GY ^(11,30) LA/BS ^(11,34)	PhF	25 23 76 2	21 22 76 2	84,0 95,7 100,0 100,0		2 1 11	18 12 32	1 3 8		2,1 2,2 2,0
Gesundheit u. Pflege LA/BS ⁽¹¹⁾	EW	28	28	100,0			19	9		2,4
Grundschuldidaktik LA/GS ^(11,34)	EW	98	97	99,0						
Holztechnik LA/BS ⁽¹¹⁾	EW	5	5	100,0			4	1		2,1
Holztechnik u. Holzwirtschaft Master/Aufbau	FGH/F	1	1	100,0			1			2,0

Notenverteilung in Hochschulabschlussprüfungen im Studienjahr 2007/08

Studiengang	Fakultät/ Fachricht.	Prüfungen insgesamt	davon bestanden		darunter mit den Noten					Durchschn.
			absolut	in %	ausgezeichn.	sehr gut	gut	befriedigend	ausreichend	
Hydro Science and Engineering	FGH/W									
Master		3	3	100,0			3			1,8
Master/Aufbau		1	1	100,0			1			2,4
Hydrologie	FGH/W									
Diplom / Präsenzstudium		26	26	100,0		3	21	2		2,1
Informatik	Inf									
Diplom / Präsenzstudium		112	105	93,8	9	19	67	10		1,9
Diplom/Fernstudium		1	1	100,0				1		2,6
Bachelor ⁽⁴⁷⁾		7	6	85,7	1	1	4			1,5
LA/MS ^(11,34)		2	2	100,0						
LA/GY ^(11,34)		2	2	100,0						
LA/BS ^(11,34)		1	1	100,0						
Informationssystemtechnik	FakÜb									
Diplom / Präsenzstudium ⁽⁴⁷⁾		58	58	100,0		8	47	3		2,0
Intell. Property Law	JF									
Legum Magister ^(34,47)		18	18	100,0						
Internat. Management	WW									
Diplom/Aufbau		9	9	100,0			2	7		2,7
Internationale Beziehungen	FakÜb									
Master ⁽³⁴⁾		4	4	100,0						
Bachelor ⁽³⁴⁾		36	36	100,0						
Italienisch	SLK									
LA/GY ^(11,34)		2	2	100,0						
LA/GY/ErwP ⁽¹¹⁾		1	1	100,0		1				1,5
Kartographie	FGH/G									
Diplom / Präsenzstudium		10	10	100,0		4	6			1,6
Katholische Religion	PhF									
LA/GS ⁽¹¹⁾		6	6	100,0		2	3	1		2,1
LA/MS ^(11,34)		2	2	100,0						
LA/GY ^(11,30)		5	5	100,0			1			2,1
LA/GY/ErwP ⁽¹¹⁾		1	1	100,0		1				1,5
Katholische Theologie	PhF									
Bachelor		1	1	100,0			1			2,0
Kommunikationswissenschaft	PhF									
Magister HF ⁽¹¹⁾		38	34	89,5	4	6	21	3		1,9

Notenverteilung in Hochschulabschlussprüfungen im Studienjahr 2007/08

Studiengang	Fakultät/ Fachricht.	Prüfungen insgesamt	davon bestanden		darunter mit den Noten					Durchschn.
			absolut	in %	ausgezeichn.	sehr gut	gut	befriedigend	ausreichend	
Kultur u. Management Master	PhF	7	7	100,0		2	5			1,7
Kunsterziehung LA/GS ⁽¹¹⁾	PhF	20	20	100,0		8	11		1	1,9
LA/MS ^(11,34)		5	5	100,0						
LA/GY ^(11,30)		33	33	100,0		1	10	3		2,1
LA/MS/ErwP ⁽¹¹⁾		1	1	100,0			1			2,0
LA/GY/ErwP ⁽¹¹⁾		2	2	100,0	1	1				1,2
Kunstgeschichte Magister HF ⁽¹¹⁾	PhF	28	27	96,4	6	9	11	1		1,5
Bachelor		27	27	100,0		6	18	3		2,0
Landschaftsarchitektur Diplom / Präsenzstudium	A	52	52	100,0		1	48	3		2,1
Latein LA/GY ^(11,30)	SLK	7	7	100,0		1	2	2		2,2
LA/GY/ErwP ⁽¹¹⁾		3	3	100,0		1	2			2,2
Law in Context Bachelor	JF	24								
Lebensmittel-/Ernährungs- und Hauswirt.wiss. LA/BS (11)	EW	12	12	100,0			4	8		2,8
Lebensmittelchemie Diplomverleihung ^(20,46,47)	MN/CL	32	31	96,9		7	19	5		1,9
Staatsprüfung ⁽⁴⁷⁾		32	31	96,9		7	19	5		1,9
Logistik Master	WW	11	11	100,0	1	1	7	2		1,9
Maschinenbau Diplom / Präsenzstudium	MW	241	241	100,0	2	57	168	14		1,8
Diplom/binationaler Abschluss ⁽⁴²⁾		8	8	100,0		2	6			1,8
Diplom/Fernstudium ⁽³⁾		1	1	100,0				1		3,0
Diplom/Aufbau		8	8	100,0	1		7			1,9
Diplom/Aufbau/Fernstudium		10	10	100,0		3	5	2		1,9

Notenverteilung in Hochschulabschlussprüfungen im Studienjahr 2007/08

Studiengang	Fakultät/ Fachricht.	Prüfungen insgesamt	davon bestanden		darunter mit den Noten					Durchschn.
			absolut	in %	ausgezeichn.	sehr gut	gut	befriedigend	ausreichend	
Mathematik	MN/M									
Diplom / Präsenzstudium		18	18	100,0	7	5	6			1,4
LA/GS ⁽¹¹⁾		8	8	100,0			6	2		2,1
LA/MS ^(11,30)		11	11	100,0		1	2	6		2,7
LA/GY ^(11,30)		26	26	100,0			13	3		2,3
LA/BS ^(11,34)		2	2	100,0						
LA/GY/ErwP/BBW ⁽¹¹⁾		1	1	100,0				1		2,8
Mechatronik	FakÜb									
Diplom / Präsenzstudium		66	66	100,0	1	6	48	11		2,1
Diplom/binationaler Abschluss ⁽⁴²⁾		2	2	100,0		1	1			1,3
Master		1	1	100,0			1			1,9
Medical Radiation Sciences	MF									
Master/Aufbau		1	1	100,0				1		2,9
Medienforschung, Medienpraxis	PhF									
Bachelor ⁽⁴⁷⁾		36	34	94,4		1	29	4		2,1
Medieninformatik	Inf									
Diplom / Präsenzstudium		83	79	95,2	1	22	53	3		1,8
Bachelor		3	3	100,0		1	1	1		1,9
Medizin	MF									
Staatsprüfung		205	199	97,1		26	106	59	8	2,5
Metall- und Maschinentechnik	EW									
LA/BS ⁽¹¹⁾		8	8	100,0		2	5	1		1,9
Mittelalterl. Geschichte	PhF									
Magister HF ⁽¹¹⁾		13	12	92,3	2	4	5	1		1,6
Molecular Bioengineering	FakÜb									
Master ⁽⁴⁷⁾		28	28	100,0		13	15			1,6
Master/binationaler Abschluss ^(42,47)		4	4	100,0		2	2			1,7
Molekulare Biotechnologie	MN/B									
Bachelor		29	29	100,0	1	1	21	6		2,2
Musik	PhF									
LA/GS ⁽¹¹⁾		3	3	100,0		1	1	1		2,0
Musikwissenschaft	PhF									
Magister HF ⁽¹¹⁾		4	4	100,0	1		3			1,9
Bachelor		7	7	100,0		2	4	1		1,9

Studiengang	Fakultät/ Fachricht.	Prüfungen insgesamt	davon bestanden		darunter mit den Noten					Durchschn.
			absolut	in %	ausgezeichn.	sehr gut	gut	befriedigend	ausreichend	
Neuere/Neueste Geschichte Magister HF ⁽¹¹⁾	PhF	33	29	87,9	1	12	16			1,6
Philosophie Magister HF ⁽¹¹⁾ Bachelor ⁽⁴⁷⁾	PhF	8 2	5 1	62,5 50,0	2		3 1			1,6 1,6
Physik Diplom / Präsenzstudium LA/GY ^(11,30) LA/BS ^(11,34) LA/GY/ErwP/BBW ^(11,34)	MN/Ph	77 12 1 1	77 12 1 1	100,0 100,0 100,0 100,0	12	28	37 1	2	1	1,6 3,0
Politikwissenschaft Magister HF ⁽¹¹⁾ Bachelor ⁽⁴⁷⁾	PhF	39 8	34 7	87,2 87,5	2	7 1	20 6	5		2,0 2,1
Psychologie Diplom / Präsenzstudium	MN/Ps	128	128	100,0	7	36	82	3		1,7
Public Health Magister/Aufbau	MF	14	14	100,0		3	7	4		2,1
Rechtswissenschaft Staatsprüfung ^(11,34)	JF	218	139	63,8						
Rehabilitation Engineering Master Master/Aufbau	BIW	8 2	8 2	100,0 100,0		1	7 2			1,9 1,7
Romanistik/Literaturwissenschaft Magister HF ⁽¹¹⁾	SLK	16	13	81,3	2	5	5	1		1,6
Romanistik/Sprachwissenschaft Magister HF ⁽¹¹⁾	SLK	9	9	100,0		5	4			1,7
Russisch LA/MS ^(11,34) LA/GY ^(11,30)	SLK	1 4	1 4	100,0 100,0			1			1,3
Slavistik Magister HF ⁽¹¹⁾	SLK	3	3	100,0			3			2,2
Softwaretechnik Diplom/Zusatz	Inf	8	4	50,0			2	2		2,5
Sozialpädagogik LA/BS ⁽¹¹⁾	EW	20	20	100,0	1	1	13	5		2,2

Notenverteilung in Hochschulabschlussprüfungen im Studienjahr 2007/08

Studiengang	Fakultät/ Fachricht.	Prüfungen insgesamt	davon bestanden		darunter mit den Noten					Durchschn.
			absolut	in %	ausgezeichn.	sehr gut	gut	befriedigend	ausreichend	
Soziologie	PhF									
Diplom / Präsenzstudium		49	48	98,0	4	6	33	5		2,0
Diplom/binationaler Abschluss ^(42,47)		3	3	100,0		2	1			1,3
Magister HF ⁽¹¹⁾		16	15	93,8		2	10	3		2,1
Bachelor		1	1	100,0			1			2,4
Spanisch	SLK									
LA/GY ^(11,34)		10	10	100,0						
LA/GY/ErwP ⁽¹¹⁾		1	1	100,0		1				1,5
Sprach-, Literatur- und Kulturwissenschaften	SLK									
Bachelor ⁽⁴⁷⁾		35	19	54,3		2	17			2,0
Technomathematik	MN/M									
Diplom / Präsenzstudium		7	7	100,0	1	1	5			1,8
Textil- und Konfektionstechnik	MW									
Diplom/Aufbau		1	1	100,0				1		3,0
Master/Aufbau		7	7	100,0			5	2		2,3
Tropische Waldwirtschaft	FGH/F									
Magister/Aufbau		10	10	100,0		2	8			1,9
Umweltschutz u. Umwelttechnik	EW									
LA/BS ^(11,34)		14	14	100,0						
Umweltschutz/Raumordnung	FGH/F									
Diplom/Aufbau		21	21	100,0		7	13	1		1,8
Umwelttechnik	MW									
Diplom/Aufbau		4	4	100,0			3	1		2,2
Verarbeitungs- und Verfahrenstechnik	MW									
Diplom / Präsenzstudium		45	44	97,8		17	25	2		1,7
Diplom/Aufbau		5	5	100,0		1	4			1,8
Diplom/Aufbau/Fernstudium		1	1	100,0			1			2,0
Verfahrenstechnik	MW									
Diplom / Präsenzstudium		1	1	100,0		1				1,3
Verkehrswirtschaft	VW									
Diplom / Präsenzstudium		60	60	100,0		5	48	7		2,1
Verkehrswirtschaft	VW									
Diplom / Präsenzstudium ⁽¹¹⁾		56	54	96,4		1	46	7		2,3
Bachelor		8								
Volkswirtschaftslehre	VW									
Diplom / Präsenzstudium ⁽¹¹⁾		26	26	100,0	3	2	19	2		1,9

Studiengang	Fakultät/ Fachricht.	Prüfungen insgesamt	davon bestanden		darunter mit den Noten					Durchschn.
			absolut	in %	ausgezeichn.	sehr gut	gut	befriedigend	ausreichend	
Wasserwirtschaft Diplom / Präsenzstudium	FGH/W	25	25	100,0		2	13	10		2,4
Werkstoffwissenschaft Diplom / Präsenzstudium	MW	19	19	100,0		11	7	1		1,5
Wirtschaft und Recht Master/Aufbau	JF	4	4	100,0		1	3			1,8
Wirtschaftsinformatik Diplom / Präsenzstudium ⁽¹¹⁾	WW	62	61	98,4		7	45	9		2,2
Diplom/binationaler Abschluss ⁽⁴²⁾		3	3	100,0			3			1,9
Wirtschaftsingenieurwesen Diplom / Präsenzstudium ^(11,47)	WW	90	88	97,8	2	12	62	12		2,1
Diplom/binationaler Abschluss ^(11,42)		1	1	100,0			1			1,7
Bachelor		4								
Wirtschaftskunde und Sozialkunde LA/BS ^(11,34)	PhF	14	14	100,0						
Wirtschaftsmathematik Diplom / Präsenzstudium	MN/M	30	30	100,0	2	11	15	2		1,7
Wirtschaftspädagogik Diplomhandelslehrer I ⁽¹¹⁾	WW	28	28	100,0		5	22	1		2,0
Diplomhandelslehrer II ⁽¹¹⁾		8	8	100,0		1	7			2,0
Wirtschaftswissenschaften Bachelor	WW	18								
Diplom/Aufbau ⁽⁴⁷⁾		11	3	27,3				3		2,8
Zahnmedizin Staatsprüfung	MF	35	34	97,1			30	4		2,1

Studiengang bzw. Fachgebiet	Fakultät/ Fachricht.	Promotionen insgesamt	davon bestanden		summa cum laude	darunter mit den Prädikaten		
			absolut	in %		magna cum laude	cum laude	rite
Abfallwirtschaft u.Altlasten außerhalb eines Graduiertenstudiums ⁽²⁰⁾	FGH/W	2	2	100,0		2		
Anglistik:Kultur- u.Literaturwiss. im Graduierten- oder Promotionsstudium ⁽⁴⁰⁾	SLK	1	1	100,0			1	
Architektur im Graduierten- oder Promotionsstudium außerhalb eines Graduiertenstudiums ⁽²⁰⁾	A	2 4	2 4	100,0 100,0		1 2	1 1	
Bauingenieurwesen im Graduierten- oder Promotionsstudium außerhalb eines Graduiertenstudiums ⁽²⁰⁾	BIW	3 7	3 7	100,0 100,0		2 4	1 2	
Berufspädagogik außerhalb eines Graduiertenstudiums ⁽²⁰⁾	EW	1	1	100,0		1		
Biologie im Graduierten- oder Promotionsstudium außerhalb eines Graduiertenstudiums ⁽²⁰⁾ außerhalb eines Graduiertenstudiums ⁽²⁰⁾ außerhalb eines Graduiertenstudiums ⁽²⁰⁾	MN/B MN/B FGH/F FGH/W	27 7 1 3	27 7 1 3	100,0 100,0 100,0 100,0	8 1	16 1 1 2	2 5 1	1
Chemie im Graduierten- oder Promotionsstudium außerhalb eines Graduiertenstudiums ⁽²⁰⁾	MN/CL	27 16	27 16	100,0 100,0	5	21 14	1 2	
Elektrotechnik im Graduierten- oder Promotionsstudium außerhalb eines Graduiertenstudiums ⁽²⁰⁾	Eul	3 22	3 22	100,0 100,0	1 9	1 5	1 8	
Erziehungswissenschaft / Pädagogik außerhalb eines Graduiertenstudiums ⁽²⁰⁾	EW	4	4	100,0	2	1	1	
Erziehungswissenschaft / Sozialpädagogik außerhalb eines Graduiertenstudiums ⁽²⁰⁾	EW	4	4	100,0		3	1	
Evangelische Theologie im Graduierten- oder Promotionsstudium außerhalb eines Graduiertenstudiums ⁽²⁰⁾	PhF	1 1	1 1	100,0 100,0		1 1		
Forstwissenschaften außerhalb eines Graduiertenstudiums ⁽²⁰⁾	FGH/F	7	7	100,0		4	2	1
Geodäsie im Graduierten- oder Promotionsstudium außerhalb eines Graduiertenstudiums ⁽²⁰⁾	FGH/G	2 3	2 3	100,0 100,0			2	

Studiengang bzw. Fachgebiet	Fakultät/ Fachricht.	Promotionen insgesamt	davon bestanden		summa cum laude	darunter mit den Prädikaten		
			absolut	in %		magna cum laude	cum laude	rite
Geographie im Graduierten- oder Promotionsstudium außerhalb eines Graduiertenstudiums ⁽²⁰⁾	FGH/G	1 1	1 1	100,0 100,0	1	1		
Germanistik im Graduierten- oder Promotionsstudium ⁽⁴⁰⁾	SLK	1	1	100,0		1		
Geschichte im Graduierten- oder Promotionsstudium	PhF	2	2	100,0	1	1		
Hydrologie im Graduierten- oder Promotionsstudium außerhalb eines Graduiertenstudiums ⁽²⁰⁾	FGH/W	1 1	1 1	100,0 100,0		1		1
Informatik im Graduierten- oder Promotionsstudium außerhalb eines Graduiertenstudiums ⁽²⁰⁾	Inf	3 12	3 12	100,0 100,0	7	2 4		1
Interdisz. Studien (Schwerpunkt Gesundheitswiss.) im Graduierten- oder Promotionsstudium außerhalb eines Graduiertenstudiums ⁽²⁰⁾	MF	6 19	6 19	100,0 100,0	4	6 9		6
Kartographie im Graduierten- oder Promotionsstudium außerhalb eines Graduiertenstudiums ⁽²⁰⁾	FGH/G	2 1	2 1	100,0 100,0			1	1
Kommunikationswissenschaft im Graduierten- oder Promotionsstudium	PhF	1	1	100,0		1		
Kunsterziehung außerhalb eines Graduiertenstudiums ⁽²⁰⁾	PhF	1	1	100,0			1	
Kunstgeschichte im Graduierten- oder Promotionsstudium außerhalb eines Graduiertenstudiums ⁽²⁰⁾	PhF	1 1	1 1	100,0 100,0	1 1			
Maschinenbau außerhalb eines Graduiertenstudiums ⁽²⁰⁾	MW	37	37	100,0	8	16	10	3
Mathematik im Graduierten- oder Promotionsstudium außerhalb eines Graduiertenstudiums ⁽²⁰⁾	MN/M	3 5	3 5	100,0 100,0	1	3 4		
Medizin im Graduierten- oder Promotionsstudium außerhalb eines Graduiertenstudiums ⁽²⁰⁾	MF	3 160	3 160	100,0 100,0	11	2 94	1 51	4
Mittelalterl. Geschichte im Graduierten- oder Promotionsstudium	PhF	1	1	100,0	1			

Studiengang bzw. Fachgebiet	Fakultät/ Fachricht.	Promotionen insgesamt	davon bestanden		summa cum laude	darunter mit den Prädikaten		
			absolut	in %		magna cum laude	cum laude	rite
Neuere/Neueste Geschichte im Graduierten- oder Promotionsstudium außerhalb eines Graduiertenstudiums ⁽²⁰⁾	PhF	3 3	3 3	100,0 100,0		3 3		
Philosophie im Graduierten- oder Promotionsstudium außerhalb eines Graduiertenstudiums ⁽²⁰⁾	PhF	1 3	1 3	100,0 100,0		1 1		
Physik im Graduierten- oder Promotionsstudium ⁽⁴⁷⁾ außerhalb eines Graduiertenstudiums ⁽²⁰⁾	MN/Ph	37 11	37 11	100,0 100,0	9 3	23 5	5 3	
Politikwissenschaft im Graduierten- oder Promotionsstudium	PhF	1	1	100,0	1			
Psychologie im Graduierten- oder Promotionsstudium außerhalb eines Graduiertenstudiums ⁽²⁰⁾	MN/Ps	2 6	2 6	100,0 100,0	2			
Rechtswissenschaft im Graduierten- oder Promotionsstudium außerhalb eines Graduiertenstudiums ⁽²⁰⁾	JF	2 18	2 18	100,0 100,0		2 12		
Slavistik/ Literaturwissenschaft außerhalb eines Graduiertenstudiums ^(20,40)	SLK	1	1	100,0		1		
Soziologie im Graduierten- oder Promotionsstudium außerhalb eines Graduiertenstudiums ⁽²⁰⁾	PhF	3 2	3 2	100,0 100,0	1	1 2	1	
Tropische Waldwirtschaft außerhalb eines Graduiertenstudiums ⁽²⁰⁾	FGH/F	3	3	100,0		1	2	
Verarbeitungs- und Verfahrenstechnik außerhalb eines Graduiertenstudiums ⁽²⁰⁾	MW	8	8	100,0	3	2	3	
Verkehringenieurwesen außerhalb eines Graduiertenstudiums ⁽²⁰⁾	VW	7	7	100,0	2	4	1	
Verkehrswirtschaft außerhalb eines Graduiertenstudiums ⁽²⁰⁾	VW	2	2	100,0	1		1	
Wasserwirtschaft außerhalb eines Graduiertenstudiums ⁽²⁰⁾	FGH/W	2	2	100,0		2		
Werkstoffwissenschaft außerhalb eines Graduiertenstudiums ⁽²⁰⁾	MW	17	17	100,0	7	6	4	

Studiengang bzw. Fachgebiet	Fakultät/ Fachricht.	Promotionen insgesamt	davon bestanden		darunter mit den Prädikaten			
			absolut	in %	summa cum laude	magna cum laude	cum laude	rite
Wirtschaftswissenschaften außerhalb eines Graduiertenstudiums ^(20,48)	WW	19	19	100,0	6	8	5	
Zahnmedizin im Graduierten- oder Promotionsstudium	MF	1	1	100,0			1	
außerhalb eines Graduiertenstudiums ⁽²⁰⁾		28	28	100,0	3	12	13	

Erläuterung der Abkürzungen in den Tabellen zur Prüfungsstatistik

MN/M	Fakultät Mathematik und Naturwissenschaften / Fachrichtung Mathematik
MN/Ph	Fakultät Mathematik und Naturwissenschaften / Fachrichtung Physik
MN/CL	Fakultät Mathematik und Naturwissenschaften / Fachrichtung Chemie und Lebensmittelchemie
MN/Ps	Fakultät Mathematik und Naturwissenschaften / Fachrichtung Psychologie
MN/B	Fakultät Mathematik und Naturwissenschaften / Fachrichtung Biologie
PhF	Philosophische Fakultät
SLK	Fakultät Sprach-, Literatur- und Kulturwissenschaften
EW	Fakultät Erziehungswissenschaften
JF	Juristische Fakultät
WW	Fakultät Wirtschaftswissenschaften
INF	Fakultät Informatik
Eul	Fakultät Elektrotechnik und Informationstechnik
MW	Fakultät Maschinenwesen
BIW	Fakultät Bauingenieurwesen
A	Fakultät Architektur
VW	Fakultät Verkehrswissenschaften 'Friedrich List'
FGH/F	Fakultät Forst-, Geo- und Hydrowissenschaften / Fachrichtung Forstwissenschaften
FGH/G	Fakultät Forst-, Geo- und Hydrowissenschaften / Fachrichtung Geowissenschaften
FGH/W	Fakultät Forst-, Geo- und Hydrowissenschaften / Fachrichtung Wasserwesen
MF	Medizinische Fakultät Carl Gustav Carus
faküb	fakultätsübergreifende Studiengänge
LA MS	Erste Staatsprüfung in Lehramtsstudiengängen - Lehramt an Mittelschulen
LA GY	Erste Staatsprüfung in Lehramtsstudiengängen - Lehramt an Gymnasien
LA BS	Erste Staatsprüfung in Lehramtsstudiengängen - Lehramt an Berufsbildenden Schulen
LA	Erste Staatsprüfung in Lehramtsstudiengängen (ohne Differenzierung)
DHL	Diplomhandelslehrer
BBW	Berufsbegleitende Weiterbildung
ErwP	Erweiterungsprüfung
HF	Hauptfach
NF	Nebenfach
bPr	bestandene Prüfungen
enbP	endgültig nicht bestandene Prüfungen
FS	Fachsemester
Ø	Durchschnitt
Ø FS	durchschnittliche Studiendauer in Fachsemestern
Ø HS	durchschnittliche Studiendauer in Hochschulsemestern
Ø A	Durchschnittsalter
RZ	Regelstudienzeit

