



**TECHNISCHE
UNIVERSITÄT
DRESDEN**



MTC
Making Teachers Confident





Studienbüro Lehramt










Checkliste zum Studienstart

Studienbeginn




Deine Studienplanung nach der Immatrikulation:

- Studierendenausweis erhalten
 - Du erhältst diesen per Post.
- Studiendokumente lesen 
- Ggf. Vorbereitungs-/Brückenkurse besuchen 





Hilfen bei der Finanzierung und Wohnungssuche:

- Studienfinanzierung früh beantragen 
- Mögliche Stipendien recherchieren 
- Studien- und Bildungskredite 
- Wohnmöglichkeiten finden
 - Studierendenwohnheime 
 - Wohngemeinschaften 
 - Genossenschaften 
- Wohnsitz in Dresden anmelden 
- Angebote für Nebenjobs suchen
 - Jobportal der TU Dresden 
 - Studentische Arbeitsvermittlung 



Deine ersten Schritte auf dem Campus:

- Campus erkunden
 - Campus Navigator 
 - Virtuelle Campuseinblicke 
- Begrüßungsveranstaltungen des ZLSB 
- Erstsemesterangebote der Fachschaften
- SLUBcard beantragen
- MensaCard beantragen

Mach dich vertraut mit den IT-Diensten der TUD:







- Kostenfreie Software
 - Office 365 
 - Lizenzen für Studierende 
- WLAN Zugang
 - Anleitung zur Nutzung 
- IT-Dienste 
 - selma, Outlook Web App, etc.

Nutze die Freizeit-Angebote der TUD:



- Sportangebote durchsuchen 
- Sprachkurse durchstöbern 

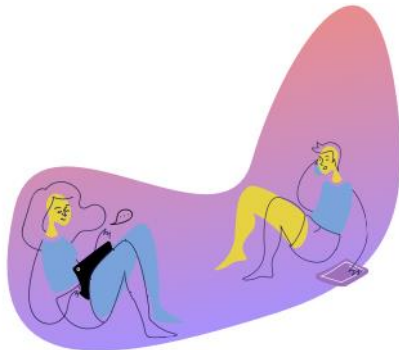
Semesterbeginn

Erstelle deinen Stundenplan:

- Vorlesungsverzeichnis 
- Informationen zum Stundenplanbau 
- Veranstaltungen der Fakultäten
- MTC Tutorien 
- Veranstaltungen der Fachschaften 
- Einschreibungen über OPAL 
- Beratung und Service für alle Lebenslagen 




In den ersten Wochen:

- Materialien für Veranstaltungen besorgen
 - Bücher bestellen, Skripte kaufen, etc.
- Grundpraktikum anmelden
 - Praktikum für GS, OS, GYM 
- Ergänzungsbereich erforschen 






Vorlesungszeit



Deine To-Do's in der ersten Woche:

- An den Auftaktvorlesungen teilnehmen
- Für die Übungen & Tutorien anmelden
 - ggf. in den ersten Veranstaltungen erfragen
- Überprüfe deine Einschreibungen
 - Vorlesungen, Seminare, Tutorien, etc.
- Verschaffe dir deinen Semesterüberblick
 - Studienjahresablauf 
 - Terminkalender des ZLSB 
 - Angebote des Studienbüro Lehramt 

Zusätzliche Angebote in der Vorlesungszeit:



- MTC Tutorien 
 - Wiss. Arbeiten, Prüfungsvorbereitung, ...
- Schreibzentrum 
 - Schreibberatung, Schreibmarathon, u.v.m.
- SLUB 
 - Wissensbar - Service mit Gesicht

Anmeldung zu deinen Prüfungen:

- Informationen zur Anmeldung 
- Zeiträume & Zuordnung beachten
- Anmeldung über Hisqis 

Semesterende

Auch zu Semesterende gibt es einiges zu tun:

- Überprüfe deine Leistungs- und Notenpunkte
- Anrechnung von Prüfungsleistungen beantragen
 - z.B. Sprachkurse, Auslandsaufenthalt
- Verlängere deine Ausbildungsförderung
 - Folgeantrag BAföG 
 - Bildungskredite, Stipendien, etc.
- Rückmeldung nicht vergessen
 - aktueller Betrag & Bankverbindung 
- Neue Immatrikulationsbescheinigung
 - auf Selma downloaden
 - ggf. weiterleiten an Krankenkasse, BAföG-Amt, GEZ, Arbeitsstelle, ...

