

Sächsischer Datensalon – „Fachkräftesicherung in Sachsen“

STATISTISCHES
LANDESAMT



Auswirkungen des demografischen Wandels auf das
derzeitige und zukünftige Fachkräfteangebot in Sachsen

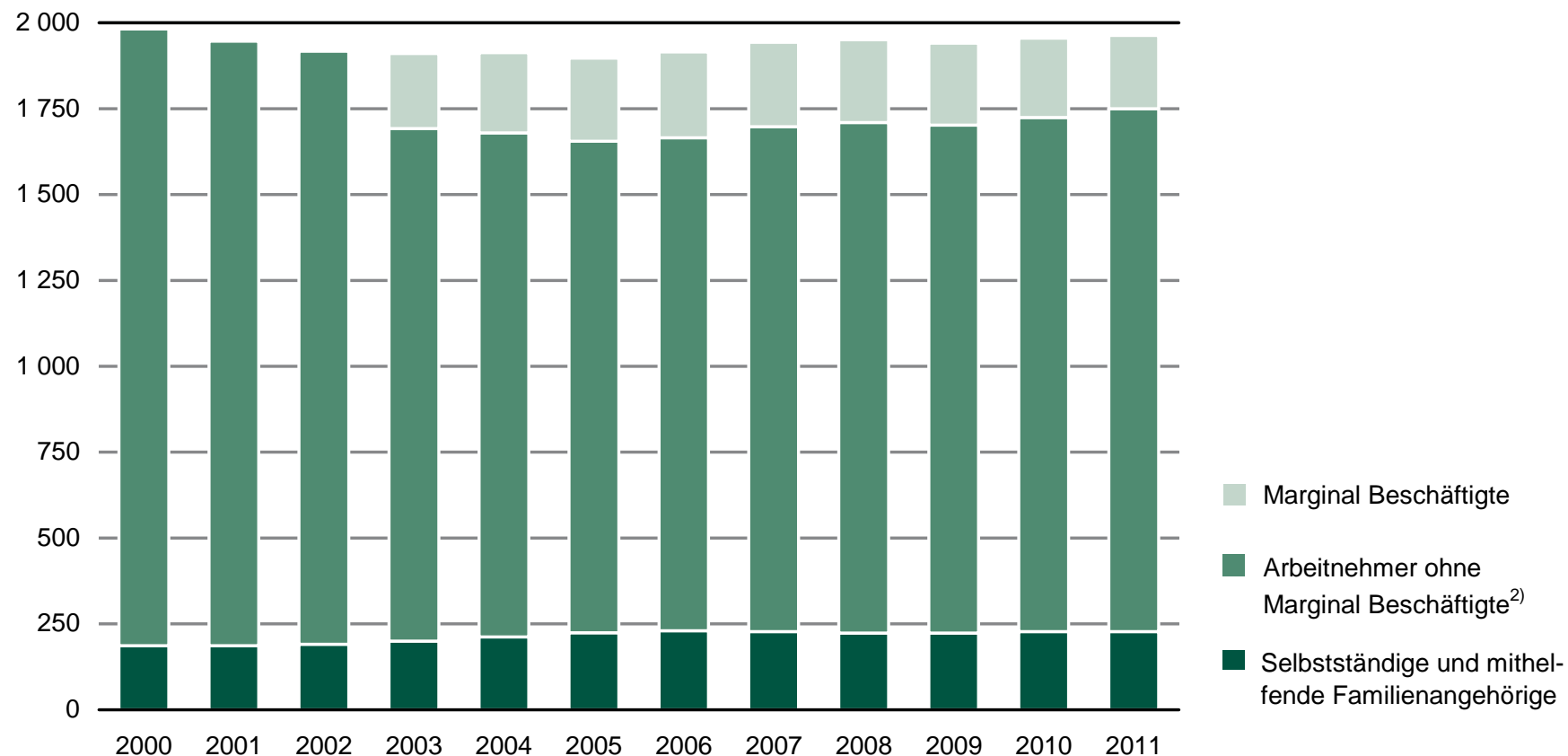


Erwerbstätige¹⁾ im Freistaat Sachsen 2000 bis 2011 nach Stellung im Beruf

STATISTISCHES
LANDESAMT



Tausend Personen



1) Jahresdurchschnittsangaben am Arbeitsort (ab 2008 vorläufig)

2) In den Jahren 2000, 2001 und 2002 einschließlich der Marginal Beschäftigten.

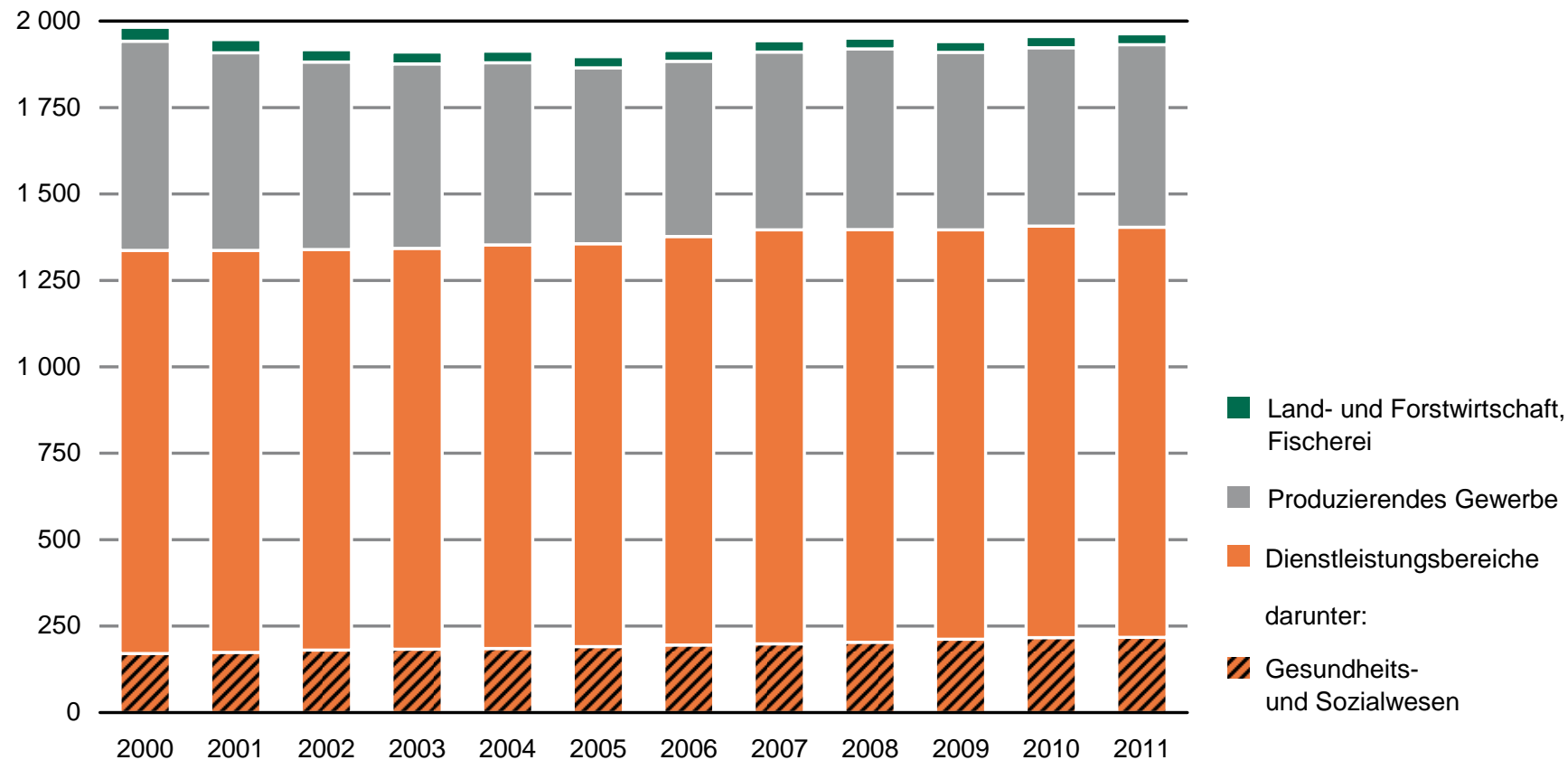
Quelle: Arbeitskreis Erwerbstätigenrechnung des Bundes und der Länder (AK ETR); Berechnungsstand: August 2012

Erwerbstätige¹⁾ im Freistaat Sachsen 2000 bis 2011 nach Wirtschaftsbereichen²⁾

STATISTISCHES
LANDESAMT



Tausend Personen



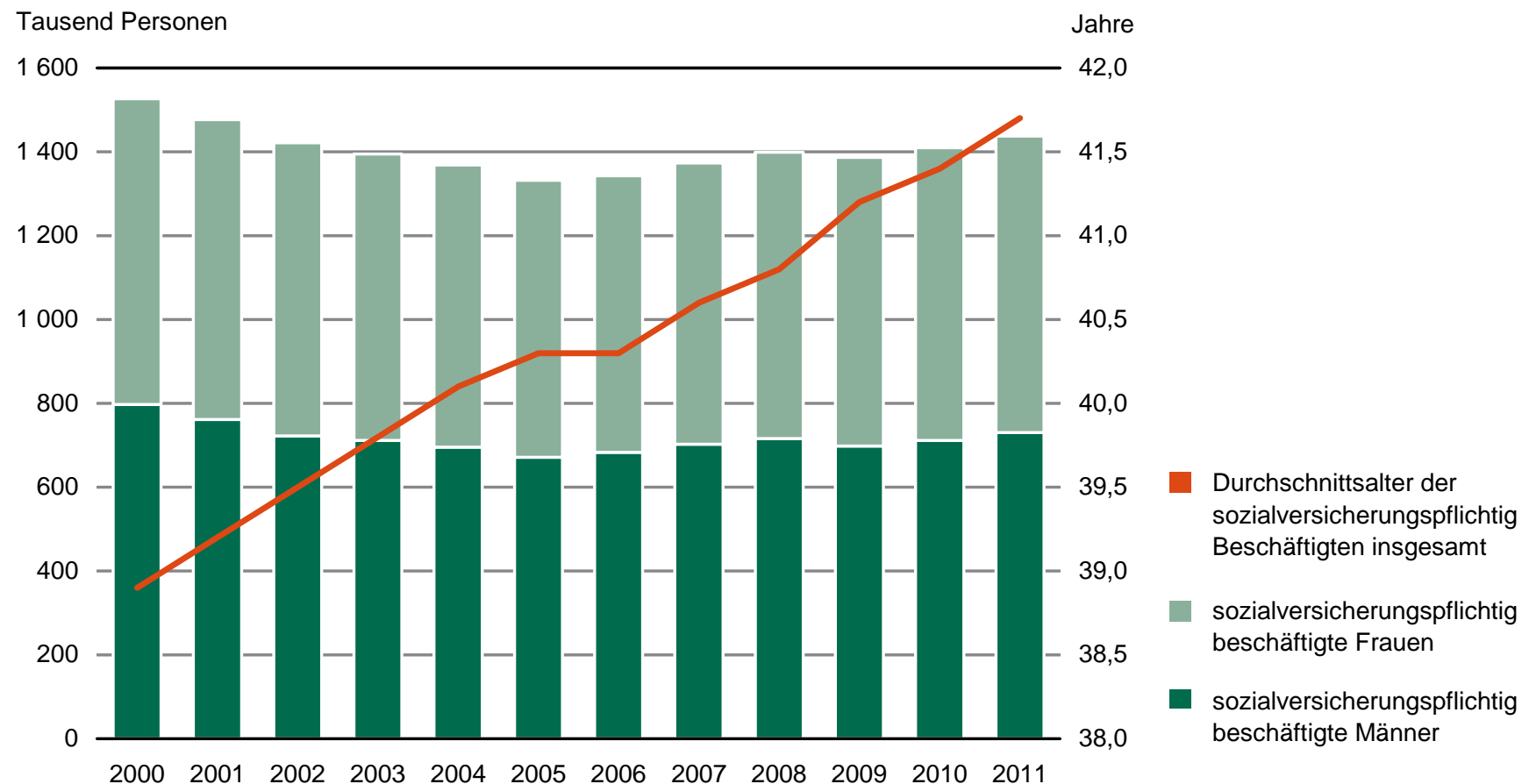
1) Jahresdurchschnittsangaben am Arbeitsort (ab 2008 vorläufig)

2) Klassifikation der Wirtschaftszweige, Ausgabe 2008 (WZ 2008)

Quelle: Arbeitskreis Erwerbstätigenrechnung des Bundes und der Länder (AK ETR); Berechnungsstand: August 2012

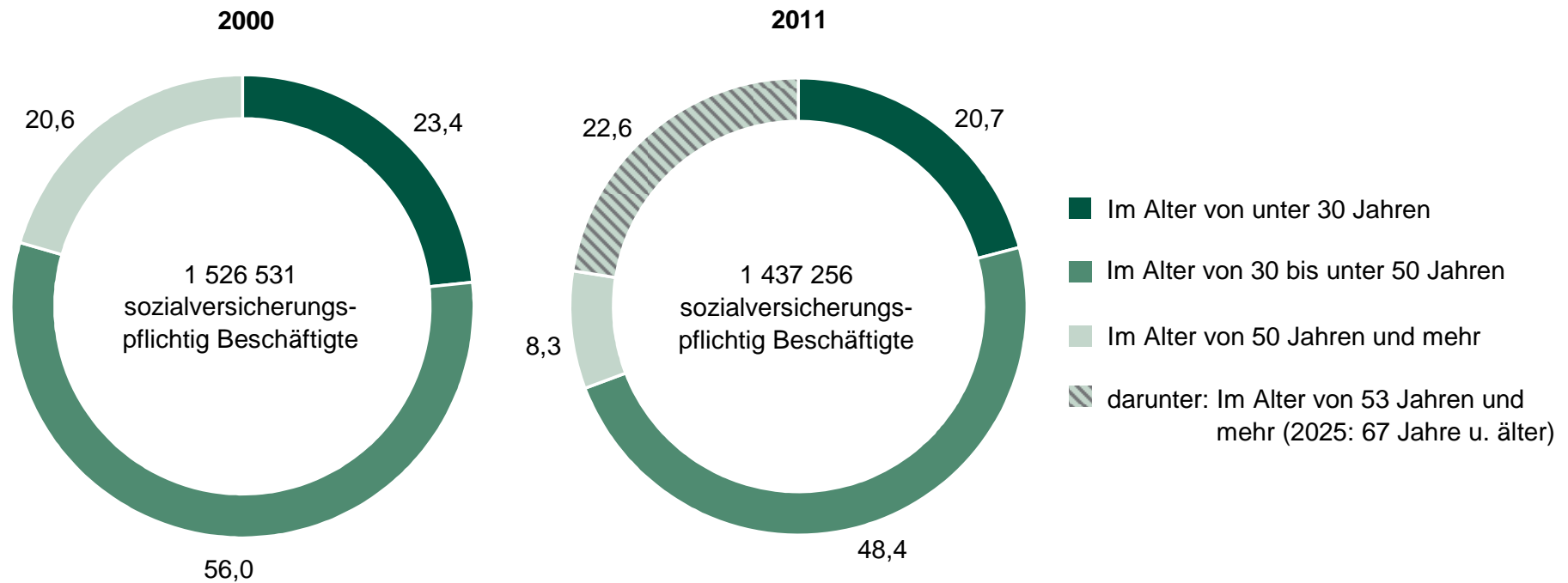
Sozialversicherungspflichtig Beschäftigte und deren Durchschnittsalter am Arbeitsort im Freistaat Sachsen am 30. Juni 2000 bis 2011

STATISTISCHES
LANDESAMT



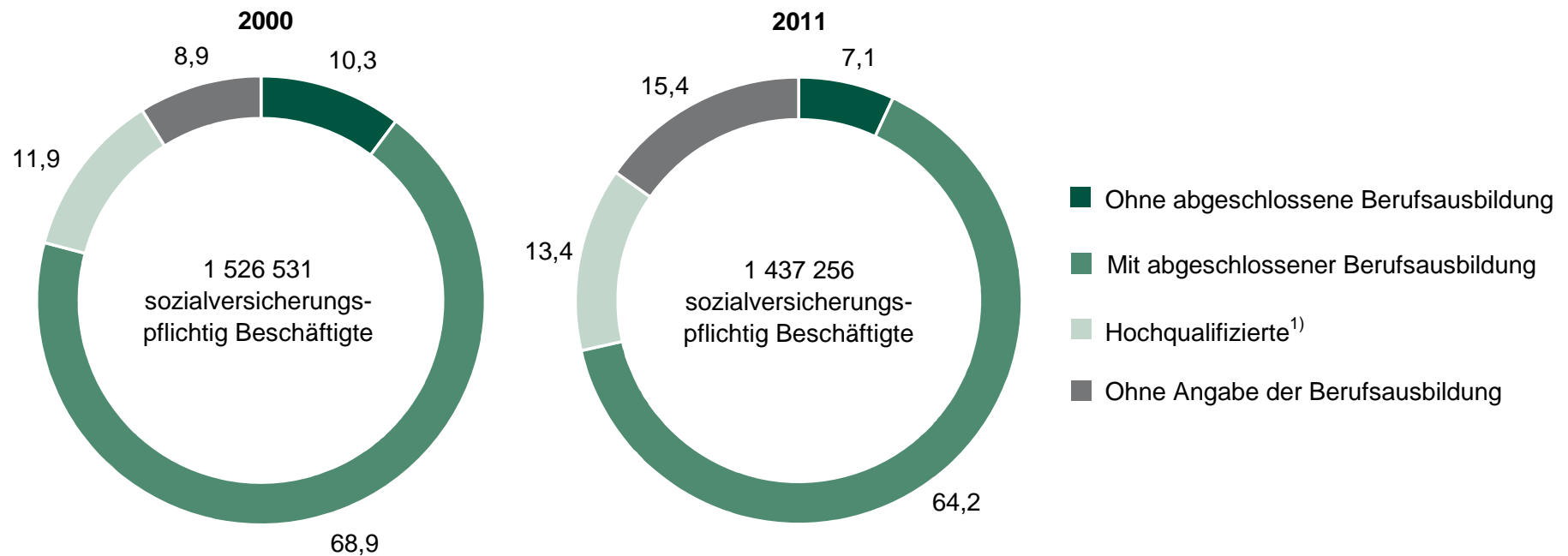
Quelle: Beschäftigungsstatistik der Bundesagentur für Arbeit (BA)

Sozialversicherungspflichtig Beschäftigte mit Arbeitsort im Freistaat Sachsen am 30. Juni 2000 und 2011 nach Altersgruppen¹⁾ in Prozent



¹⁾ einschließlich Personen „ohne Angabe“ des Alters
 Quelle: Beschäftigungsstatistik der Bundesagentur für Arbeit (BA)

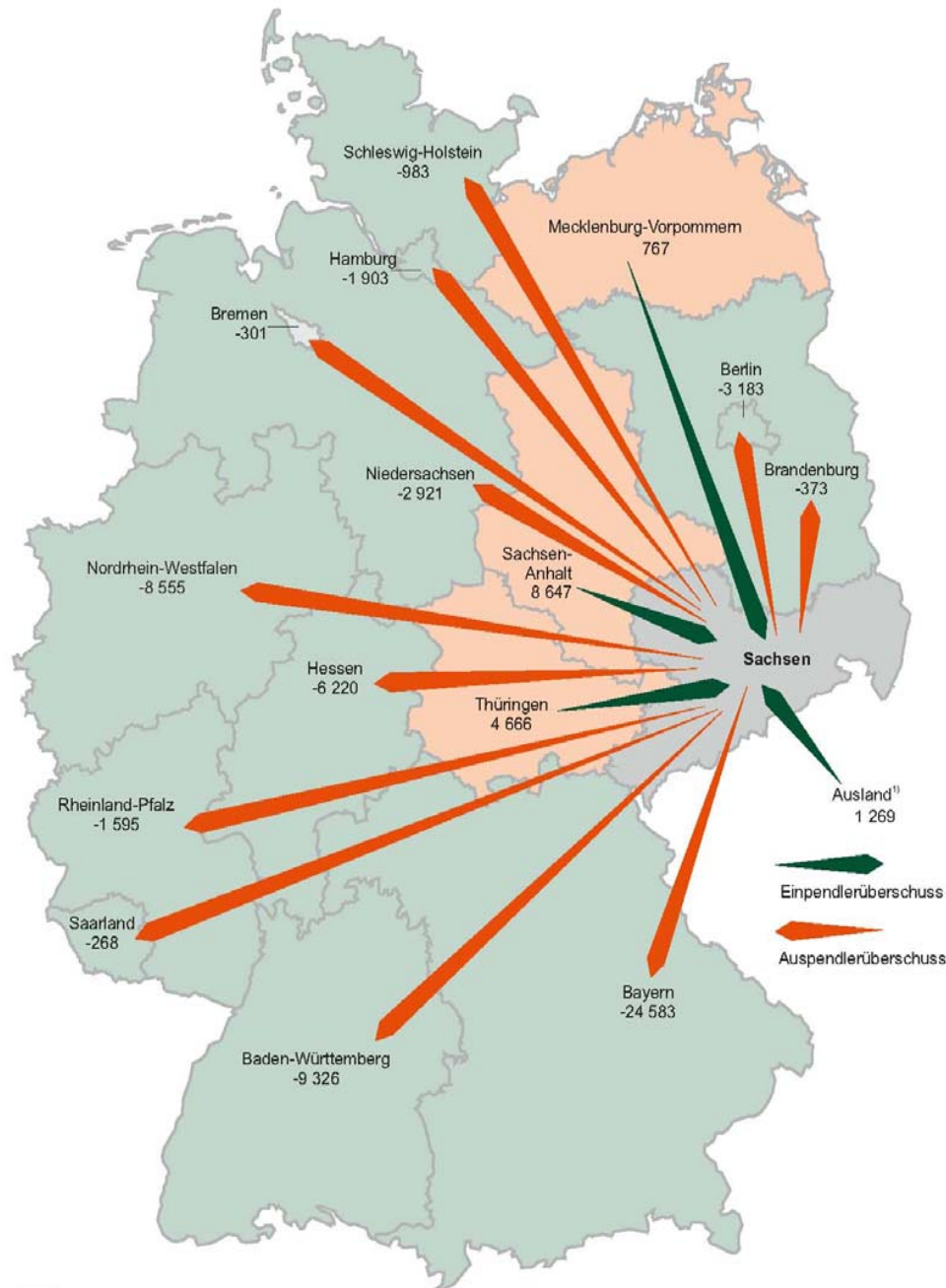
Sozialversicherungspflichtig Beschäftigte mit Arbeitsort im Freistaat Sachsen am 30. Juni 2000 und 2011 nach Ausbildungsabschlüssen¹⁾ in Prozent



1) abgeschlossene Lehr- oder Anlernausbildung, Abschluss an einer Berufsschule

2) Absolventen einer Fachhochschule, wissenschaftlichen Hochschule oder Universität einschließlich Ingenieurschulen und Lehrerausbildung.

Quelle: Beschäftigungsstatistik der Bundesagentur für Arbeit (BA)



Pendlerverhalten der sozialversicherungspflichtig Beschäftigten im Freistaat Sachsen gegenüber den Bundesländern und dem Ausland am 30. Juni 2011

¹⁾ Einpendler aus dem Ausland

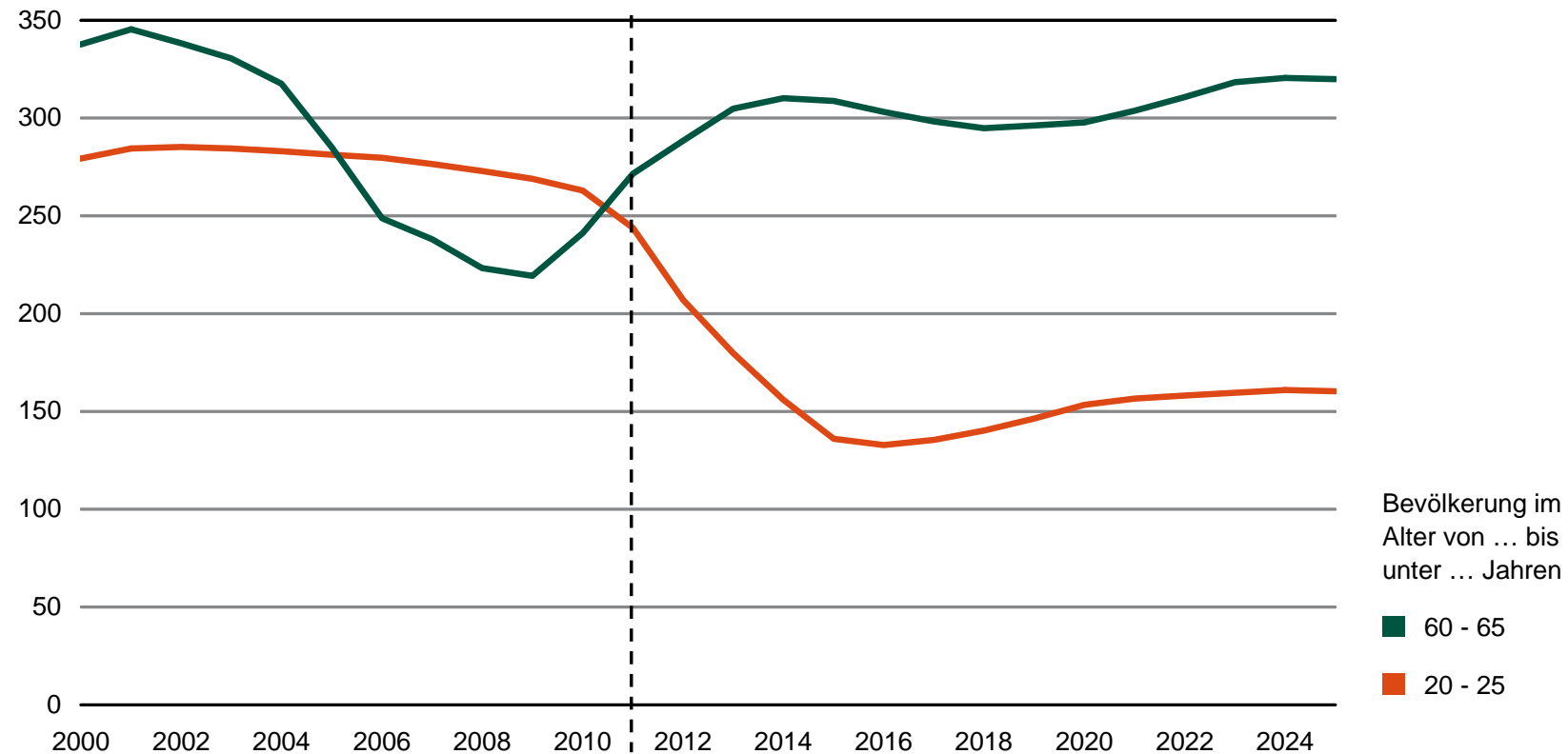
Quelle: Beschäftigungsstatistik der Bundesagentur für Arbeit (BA)

Bevölkerung des Freistaates Sachsen am 31. Dezember 2000 bis 2025 nach ausgewählten Altersgruppen Berufseinsteiger und Berufsaussteiger

STATISTISCHES
LANDESAMT



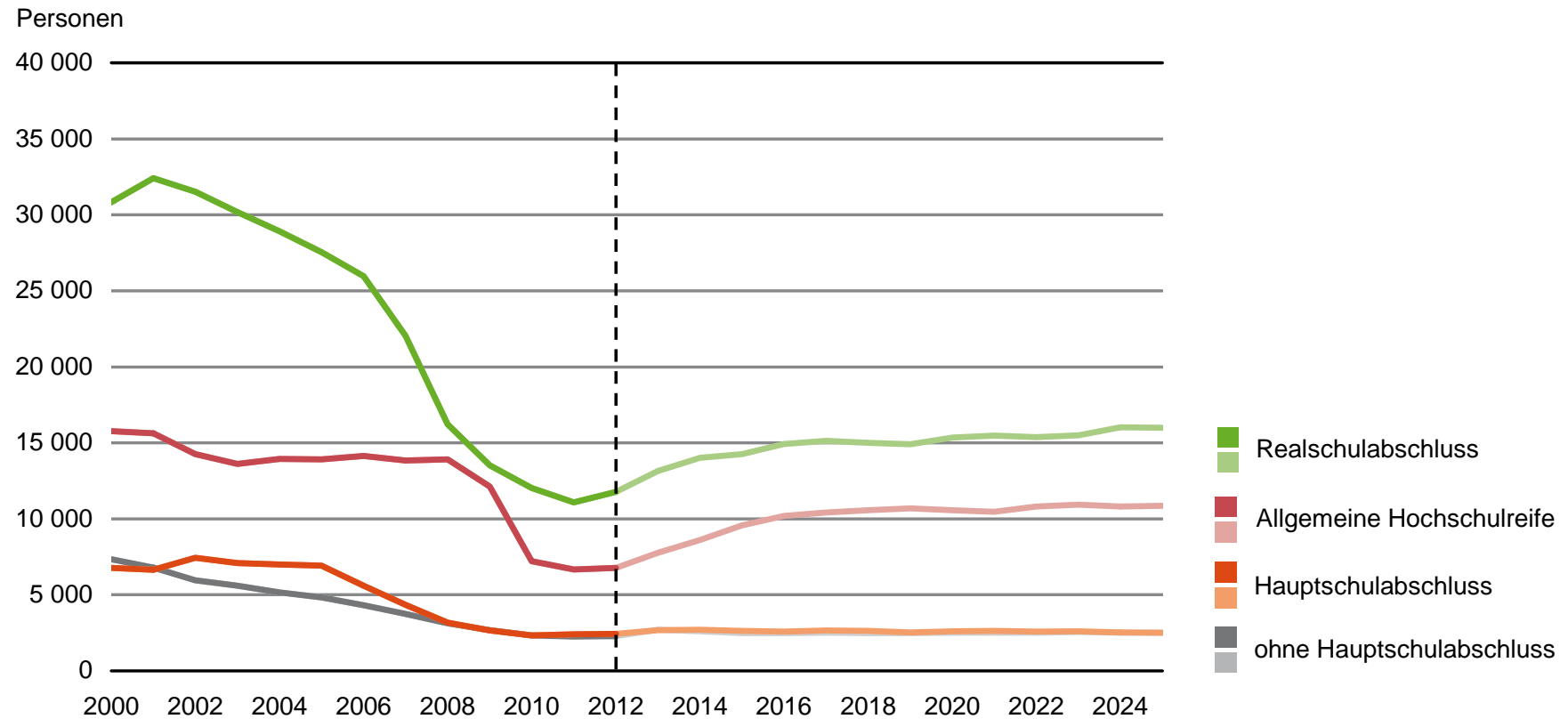
Tausend Personen



Quelle: 2000 bis 2011 - Bevölkerungsfortschreibung auf Basis der Registerdaten v. 3. Oktober 1990; 2012 bis 2025 - 5. Regionalisierte Bevölkerungsprognose des Statistischen Landesamtes für den Freistaat Sachsen bis 2025, Variante 1

Absolventen und Abgänger an allgemeinbildenden Schulen im Freistaat Sachsen 2000 bis 2025 nach Abschlussarten

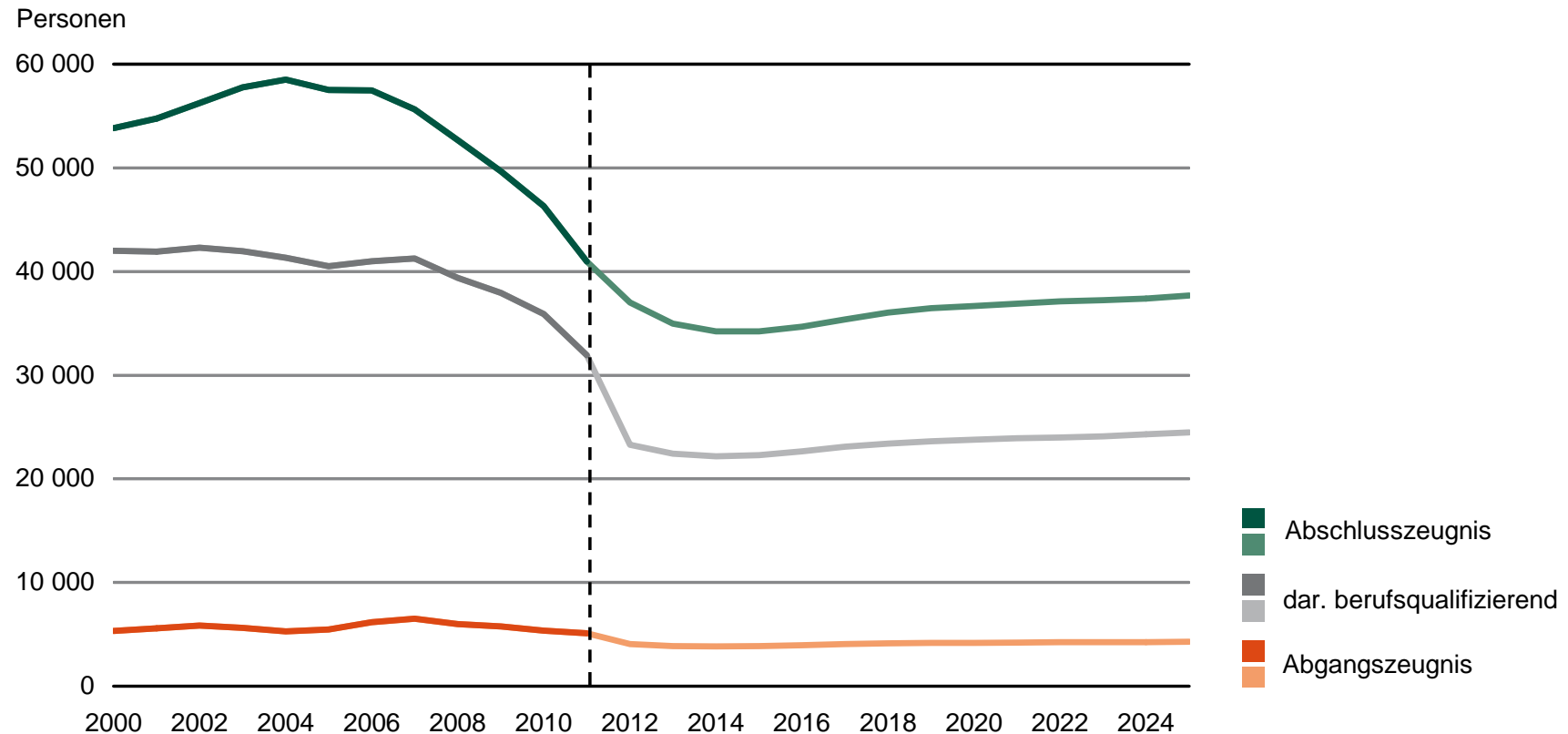
STATISTISCHES
LANDESAMT



Quelle: 2000 bis 2012 - amtliche Schulstatistik; 2013 bis 2025 - 2. Schüler- und Absolventenprognose des Statistischen Landesamtes für den Freistaat Sachsen bis zum Schuljahr 2030/31, Variante 1

Absolventen und Abgänger an berufsbildenden Schulen im Freistaat Sachsen 2000 bis 2025 nach Abschlussarten

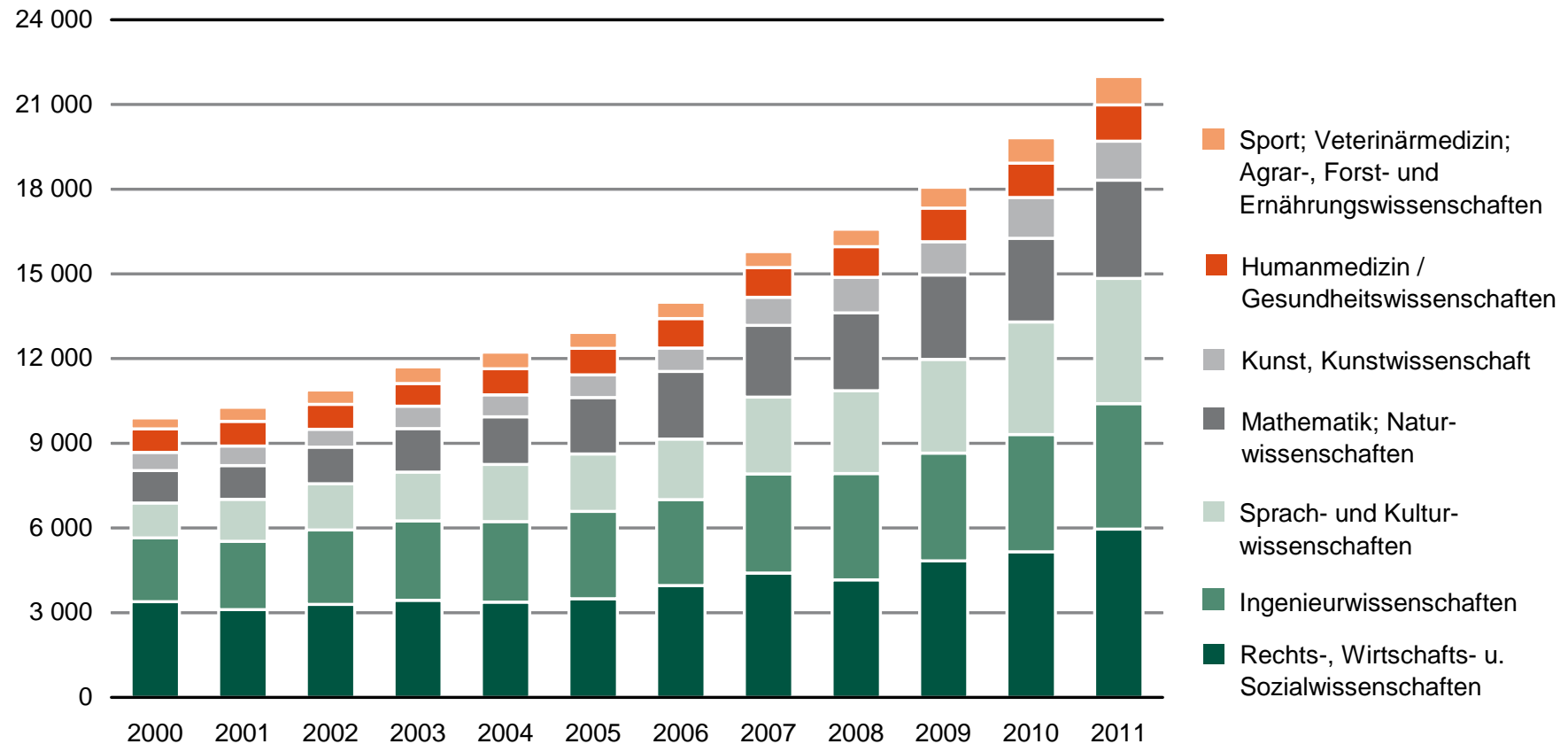
STATISTISCHES
LANDESAMT



Quelle: 2000 bis 2011 - amtliche Schulstatistik; 2012 bis 2025 - 2. Schüler- und Absolventenprognose des Statistischen Landesamtes für den Freistaat Sachsen bis zum Schuljahr 2030/31, Variante 1

Bestandene Abschlussprüfungen an Hochschulen im Freistaat Sachsen 2000 bis 2011 nach Fächergruppen

STATISTISCHES
LANDESAMT



Quelle: amtliche Hochschulstatistik

- ⇒ **Das Fachkräfteangebot im Freistaat Sachsen wird sich infolge des demografischen Wandels bis zum Jahr 2025 deutlich verknappen.**
- ⇒ **Die Erwerbstätigenstruktur im Freistaat Sachsen verschiebt sich vom Produzierenden Gewerbe immer weiter in Richtung der Dienstleistungsbereiche, wo einige Branchen – allen voran das Gesundheits- und Sozialwesen – vom demografischen Wandel fortwährend profitieren.**
- ⇒ **In Sachsen müssen die sich gegenwärtig abzeichnenden Chancen konsequent genutzt und die zur Verfügung stehenden Arbeitsplätze langfristig attraktiv gestaltet werden.**

Vielen Dank für Ihr Interesse!

Kontakt:

Hans-Dieter Kretschmann

Abteilungsleiter 2

Bevölkerung, Soziales, öffentliche Haushalte

Tel.: 03578 33-2000

Fax: 03578 33-552000

E-Mail: HansDieter.Kretschmann@Statistik.Sachsen.de

Roman Straube

Wissenschaftlicher Mitarbeiter

Gesamtwirtschaftliche Analysen – Bereich 343

Tel.: 03578 33-3452

Fax: 03578 33-3498

E-Mail: Roman.Straube@Statistik.Sachsen.de