

# Bachelor oder Diplom?

## Ergebnisse der Sächsischen Studierendenbefragung 2012

Zweiter Sächsischer Datensalon  
„Übergänge im Bildungswesen“

Dresden, 04. Juli 2013



## Gliederung

1. Diskussion
2. Anlage der Studie
3. Ausgangssituation und Fragestellung
4. Bachelor oder Diplom? - Diplomstudierende
5. Bachelor oder Diplom? - Bachelorstudierende
6. Fazit

Handelsblatt:

„Neue Runde im Streit um das alte Diplom“

SZ:

„Diplom gegen Bachelor: Bildungsstreit an der Uni“

Hamburger Abendblatt:

„Bologna rückwärts: Das Diplom kehrt zurück“

Aachener Zeitung:

„Der Dipl.-Ing. hat wieder gute Chancen“

Pressemitteilung TU9:

„Die Studienreform zur Erfolgsgeschichte machen – Abschlussgrad  
,Diplom-Ingenieur‘ ist Bologna-kompatibel“

Grundgesamtheit:

Alle Studierende der Universitäten und Hochschulen für Angewandte Wissenschaften im Geschäftsbereich des Sächsischen Staatsministeriums für Wissenschaft und Kunst ab dem 2. Fachsemester (Ausnahme Masterstudierende)

Stichprobe:

Jede/r vierte Studierende

Befragungszeitraum:

Ende März 2012 bis Anfang Juni 2012

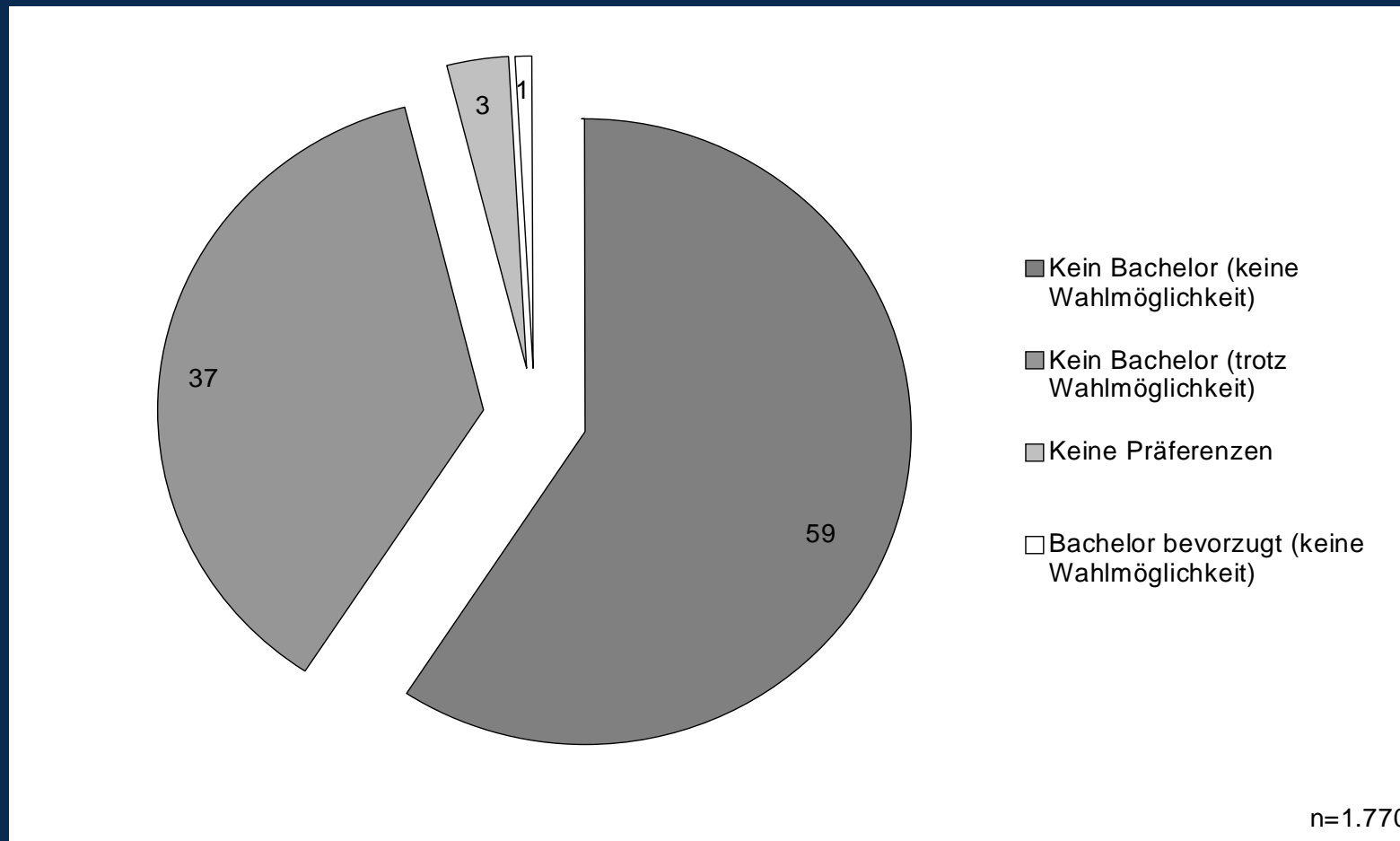
Rücklauf:

Insgesamt: 5.534 Fälle auswertbar  
Rücklaufquote: 34%

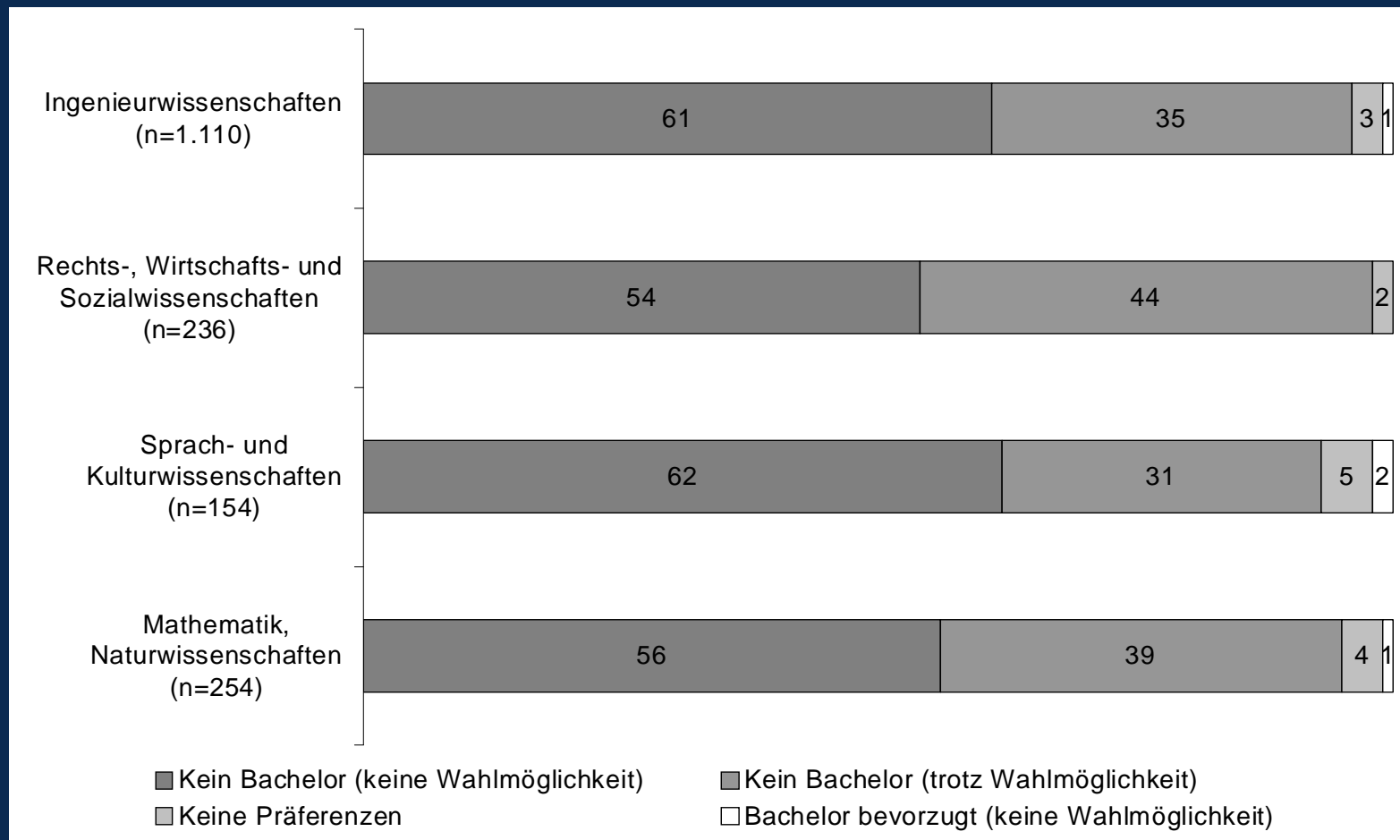
### Befragte, nach Fächergruppe und Abschlussart (in %)

	n	Diplom	Bachelor	Master	Andere
Ingenieurwissenschaften	1.770	62,8	28,3	8,4	0,5
Rechts-, Wirtschafts- und Sozialwissenschaften	1.210	19,5	56,0	13,4	11,1
Sprach- und Kulturwissenschaften	913	17,0	46,3	15,0	21,7
Mathematik/Naturwissenschaften	855	29,6	48,7	14,5	7,2
Medizin/Gesundheitswissenschaften	492	-	5,5	1,2	93,3
Sonstige	233	2,5	67,4	18,5	11,6

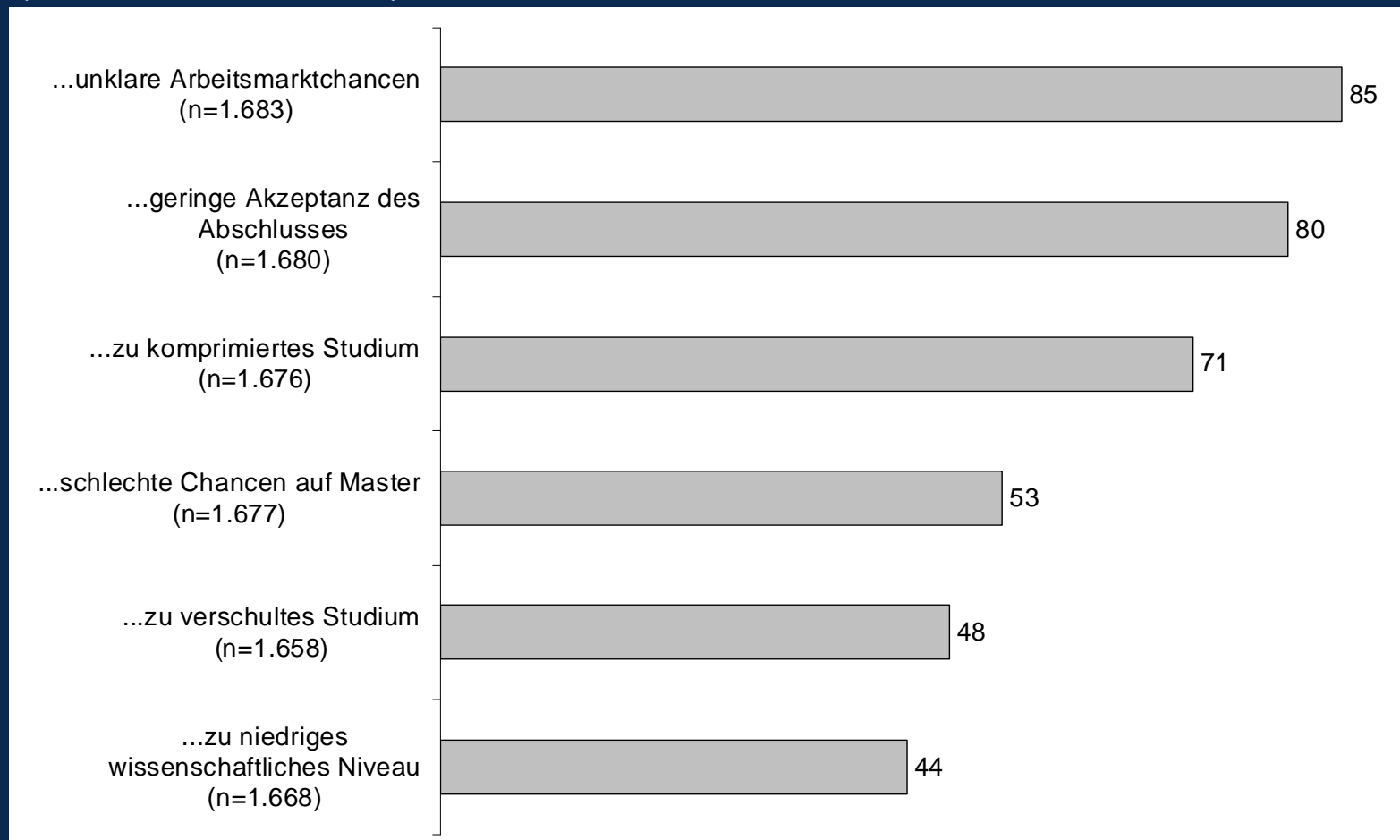
## Präferierte Abschlüsse der Diplomstudierenden (in %)



**Präferierte Abschlüsse der Diplomstudierenden, nach Fächergruppe (in %)**

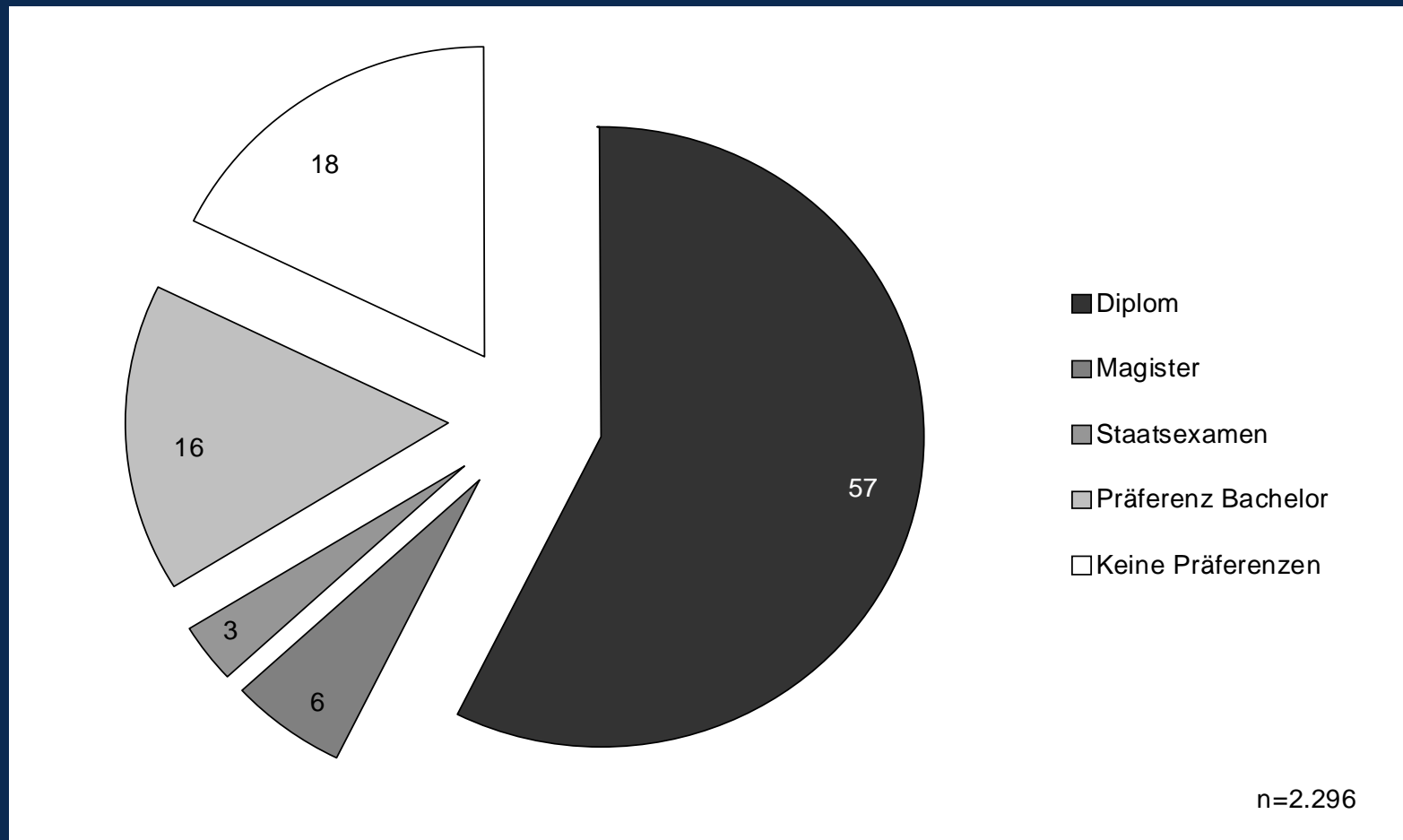


## Entscheidung gegen den Bachelor beeinflusst durch... (Werte 1+2, in %)






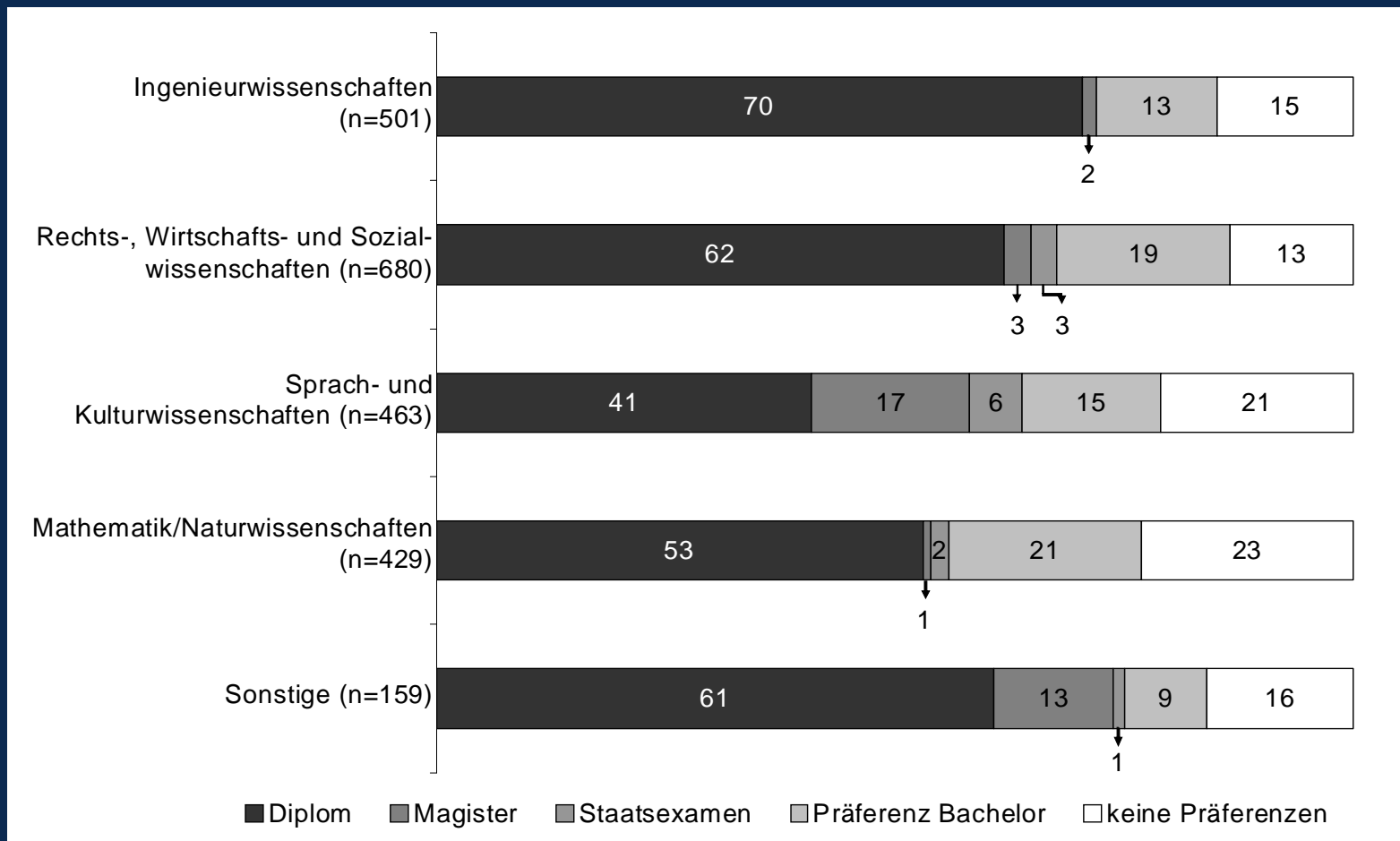
### Präferierte Abschlüsse der Bachelorstudierenden (in %)




### Präferierte Abschlüsse der Bachelorstudierenden, nach Hochschultyp (in %)



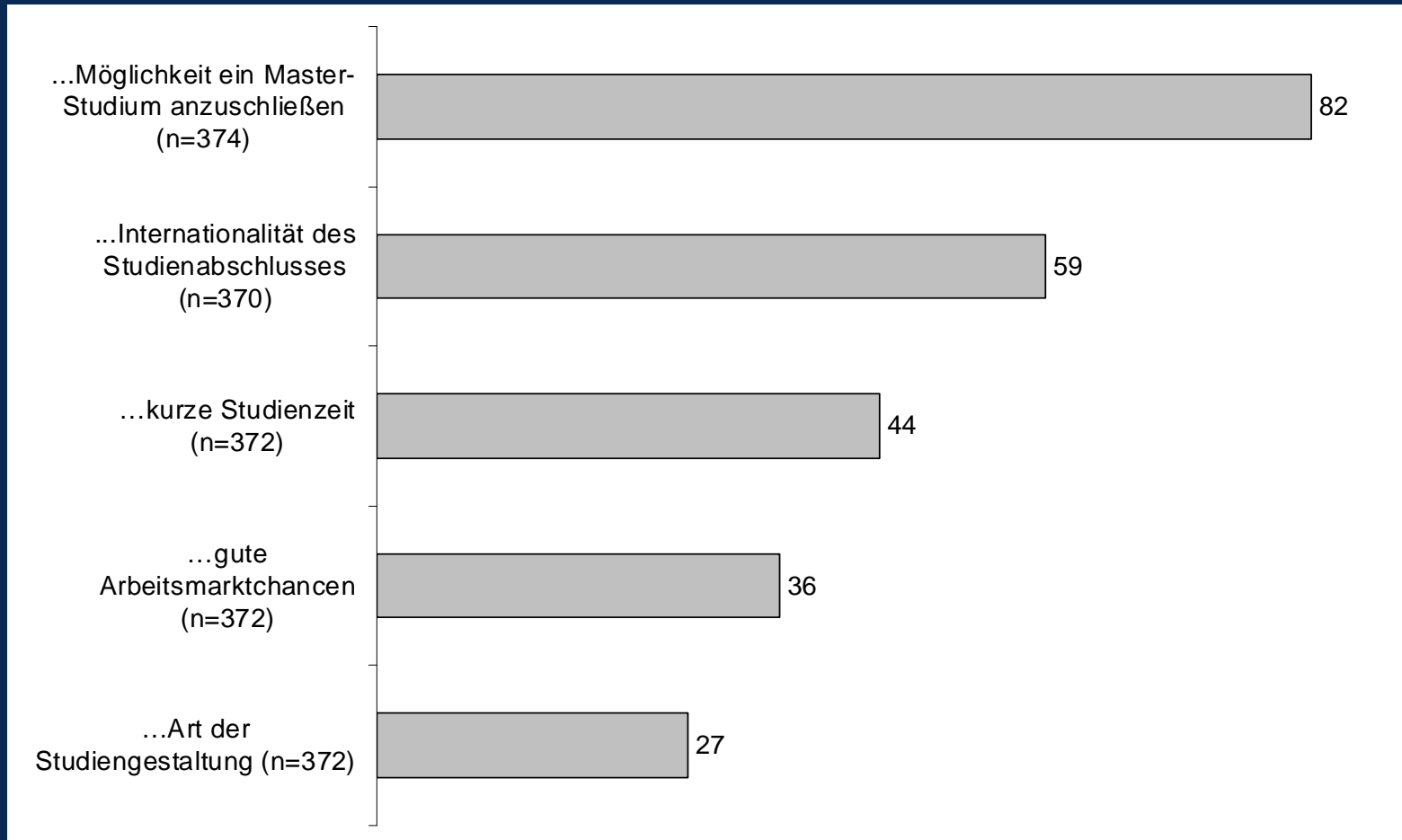
**Präferierte Abschlüsse der Bachelorstudierenden, nach  
 Fächergruppe (in %)**



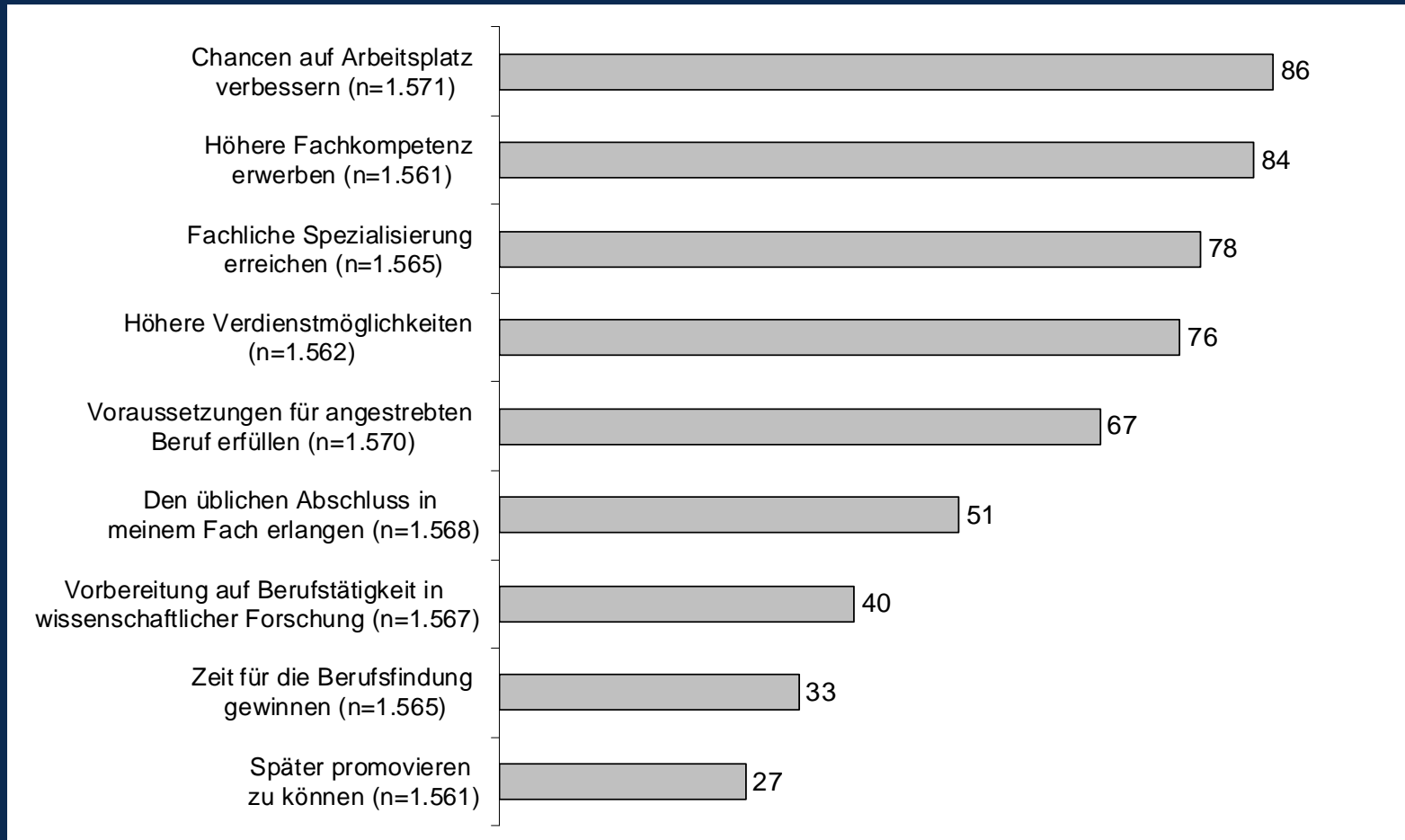
## Entscheidung gegen den Bachelor beeinflusst durch... (Werte 1+2, in %)



## Entscheidung für den Bachelor beeinflusst durch... (Werte 1+2, in %)



## Gründe, ein Masterstudium zu beginnen (Werte 4+5, in %)



- Zweifel der Studierenden vor allem durch unsichere Berufschancen/mangelnder Akzeptanz
- Bachelor/Master werden als „Einheit“ wahrgenommen
- Übergangssituation
  - Schwierigkeiten bei der Etablierung als Erstabschluss auf dem Arbeitsmarkt



**»Wissen schafft Brücken.«**

**Vielen Dank für Ihre Aufmerksamkeit!**

**[martin.otto@kfbh.de](mailto:martin.otto@kfbh.de)  
[robert.pelz@kfbh.de](mailto:robert.pelz@kfbh.de)**